

BUNDESMINISTERIUM FÜR INNERES

Die Nationalratswahl

vom 7. Oktober 1990

Bearbeitet im
Österreichischen Statistischen Zentralamt



Wien 1991

Druck und Kommissionsverlag der Österreichischen Staatsdruckerei

Vorwort

Die Nationalratswahl vom 7. Oktober 1990, die achtzehnte seit dem Bestehen der Republik Österreich — die Wahl am 16. Feber 1919 galt der Bildung einer konstituierenden Nationalversammlung —, ist Gegenstand der Darstellungen und Ausführungen dieser Broschüre.

Anlaß für diese Wahl war, daß der Nationalrat gemäß Art. 29 Abs. 2 des Bundes-Verfassungsgesetzes in der Fassung von 1929 seine Auflösung beschlossen hat (Bundesgesetz vom 5. Juli 1990, BGBl. Nr. 393). In der Verordnung der Bundesregierung vom 10. Juli 1990 (erschieden im BGBl. Nr. 421 am 13. Juli 1990) wurde als Wahltag der 7. Oktober 1990 festgesetzt.

Der inhaltliche Aufbau der Publikation gleicht dem der Broschüre „Die Nationalratswahl vom 23. November 1986“. Der Textteil enthält Auszüge aus den Bestimmungen der Nationalrats-Wahlordnung 1971, ferner die Wahlvorschläge mit den Namen aller Kandidaten der wahlwerbenden Parteien und die Hauptergebnisse. Daran schließt das umfangreiche Tabellenwerk an, das in seinem I. Teil die Ergebnisse nach Wahlkreisen und Wahlkreisverbänden und in seinem II. Teil die örtlichen Ergebnisse nach Gemeinden darstellt. Der II. Teil wurde durch Relativzahlen erweitert; auf die vorangestellten Ausführungen, ua. bezüglich der Möglichkeit, beim Österreichischen Statistischen Zentralamt eine Diskette zu beziehen, sei besonders verwiesen.

Die statistische Bearbeitung dieser Publikation erfolgte auf Grund der Protokolle der Wahlbehörden in der Abteilung 1 (Bevölkerungsstatistik) des Österreichischen Statistischen Zentralamtes.

*Der Bundesminister
für Inneres*

Dr. Franz Löschnak

*Der Präsident des
Österreichischen Statistischen Zentralamtes*

Mag. Erich Bader

Inhaltsverzeichnis

Textteil

Die Nationalrats-Wahlordnung

| | |
|--|----|
| 1. Das Wahlsystem | 7 |
| a) Die Mandate des Nationalrates | 7 |
| b) Das Verhältniswahlrecht | 8 |
| c) Amtliche Stimmzettel und lose gebundene Liste | 8 |
| 2. Die Wahlkreise und Wahlkreisverbände | 8 |
| 3. Die Wahlbehörden | 8 |
| 4. Das aktive Wahlrecht | 10 |
| 4a. Das Auslandsösterreicher-Wahlrecht | 10 |
| 5. Das passive Wahlrecht | 11 |
| 6. Die Wahlbewerbung | 11 |

Die Wahlvorschläge

| | |
|-------------------------------------|----|
| 1. Die Kreiswahlvorschläge | 12 |
| 2. Die Verbandswahlvorschläge | 30 |

Die Wahlstatistik

| | |
|--|----|
| Die Hauptergebnisse der Nationalratswahl vom 7. Oktober 1990 | 36 |
| A. Die Wahlberechtigten | 37 |
| B. Die Wahlbeteiligung | 37 |
| C. Die Wahlergebnisse | 38 |
| 1. Die ungültigen Stimmen | 38 |
| 2. Die gültigen Stimmen und ihre Verteilung auf die wahlwerbenden Parteien | 38 |
| 3. Erstes Ermittlungsverfahren (Kreiswahlbehörde) | 39 |
| 4. Zweites Ermittlungsverfahren (Verbandswahlbehörde) | 41 |
| 5. Die Mandatsverteilung und die gewählten Abgeordneten | 42 |
| 6. Die Wahlkartenwähler | 44 |

Tabellenwerk

I. Teil

Die Hauptergebnisse nach Wahlkreisen und Wahlkreisverbänden

| | |
|--|----|
| Tabelle 1: Die Wahlberechtigten nach dem Geschlecht | 47 |
| Tabelle 2: Die Veränderung der Zahl der Wahlberechtigten gegenüber 1986 | 47 |
| Tabelle 3: Die Wahlbeteiligung 1986 und 1990 | 48 |
| Tabelle 4: Die gültigen und ungültigen Stimmen | 48 |
| Tabelle 5: Die gültigen und ungültigen Stimmen 1986 und 1990 | 49 |
| Tabelle 6: Die Parteisummen | 50 |
| Tabelle 7: Die Veränderung der Parteisummen gegenüber 1986 | 51 |
| a) SPÖ und ÖVP | 51 |
| b) FPÖ und Die Grüne Alternative | 51 |
| Tabelle 8: Die Reststimmen der Parteien | 52 |
| Tabelle 9: Die Mandatsverteilung auf Grund des ersten Ermittlungsverfahrens | 53 |
| Tabelle 10: Die Reststimmen und ihre Verwertung im zweiten Ermittlungsverfahren | 53 |
| Tabelle 11: Die Stimmen von Wahlkartenwählern, die in „fremden“ Wahlkreisen gewählt haben | 54 |
| Tabelle 12: Zusammenfassung Das Wahlergebnis nach Wahlkreisen und Wahlkreisverbänden a) Wahlberechtigte, Wahlbeteiligung, Wahlzahlen, Parteisummen | 55 |
| b) Reststimmen und Mandate | 55 |

Chronologische Übersichten

| | |
|---|----|
| Tabelle 13: Die Hauptergebnisse der Nationalratswahlen 1945 bis 1990 nach Wahlkreisen | 58 |
| a) Wahlberechtigte, Wahlbeteiligung | 58 |
| b) Verteilung der gültigen Stimmen auf die Parteien | 60 |
| „Sonstige Parteien“ | 62 |
| Tabelle 14: Die Hauptergebnisse der Nationalratswahlen 1945 bis 1990 (Bundesgebiet) | 63 |

| | |
|--------------------------------|----|
| Die Wahlen 1919 bis 1930 | 64 |
|--------------------------------|----|

II. Teil

Die örtlichen Wahlergebnisse nach Gemeinden

| | |
|------------------------|-----|
| Österreich | 68 |
| Burgenland | 68 |
| Kärnten | 72 |
| Niederösterreich | 76 |
| Oberösterreich | 92 |
| Salzburg | 104 |
| Steiermark | 108 |
| Tirol | 124 |
| Vorarlberg | 132 |
| Wien | 134 |

Die Nationalrats-Wahlordnung

Quellen: Für die Nationalratswahl vom 7. Oktober 1990 war die Nationalrats-Wahlordnung 1971¹⁾, BGBl. Nr. 391/1970 in der Fassung der Bundesgesetze BGBl. Nr. 194/1971 und 280/1973, des Art. XV des Bundesgesetzes BGBl. Nr. 403/1977, des Bundesgesetzes BGBl. Nr. 93/1979, des Art. VIII des Bundesgesetzes BGBl. Nr. 136/1983, des Bundesgesetzes BGBl. Nr. 232/1984, der Kundmachung BGBl. Nr. 19/1988 und des Wahlrechtsänderungsgesetzes 1990, BGBl. Nr. 148, Auslandsösterreicher-Wahlrecht, maßgebend; sie ist ein Ausführungsgesetz zu Art. 26 (in der Fassung des Bundesverfassungsgesetzes BGBl. Nr. 92/1979) der Bundesverfassung. Die Ausschreibung der Wahl zum Nationalrat sowie die Festsetzung des Wahltages und des Stichtages (10. August 1990) erfolgte durch die Verordnung der Bundesregierung vom 13. Juli 1990, BGBl. Nr. 421.

Anlaß für die Wahl war, daß der Nationalrat gemäß Art. 29 Abs. 2 des Bundes-Verfassungsgesetzes in der Fassung von 1929 vor Ablauf der Gesetzgebungsperiode seine Auflösung beschlossen hatte (Bundesgesetz vom 5. Juli 1990, BGBl. Nr. 393).

1. Das Wahlsystem

a) Die Mandate des Nationalrates

Der Nationalrat besteht aus 183 Mitgliedern (§ 1 Abs. 1). Das Bundesgebiet ist zum Zwecke der Wahl in 9 Wahlkreise eingeteilt (§ 2). Die Berechnung der Mandatszahl in den einzelnen Wahlkreisen wurde nach § 3 unter Berücksichtigung der

endgültigen Ergebnisse der Volkszählung vom 12. Mai 1981 vorgenommen (Kundmachung des Bundesministers für Inneres vom 17. Feber 1983, BGBl. Nr. 103). Maßgebend für die Verteilung der Mandate ist die Zahl der Staatsbürger, die nach dem endgültigen Ergebnis der letzten Ordentlichen Volkszählung im Gebiet der Republik — bzw. in den einzelnen Wahlkreisen — ihren ordentlichen Wohnsitz hatten. Die Bürgerzahl für das gesamte Bundesgebiet wird durch die Zahl 183 (Zahl der Mandate) geteilt; der Quotient — auf drei Dezimalstellen berechnet — stellt die Verhältniszahl dar (§ 3 Abs. 2). Jedem Wahlkreis werden zunächst so viele Mandate zugewiesen, als die Verhältniszahl in der Zahl der Staatsbürger (Bürgerzahl) des betreffenden Wahlkreises enthalten ist (§ 3 Abs. 3), wobei auch dieser Quotient auf mindestens drei Dezimalstellen zu berechnen ist. Die solcherart nicht verteilten Mandate werden zusätzlich jenen Wahlkreisen zugewiesen, für die der Reihenfolge nach die größten Dezimalreste ermittelt wurden. Sind die Dezimalreste bei zwei oder mehreren Wahlkreisen gleich groß, so erhalten diese Wahlkreise je ein restliches Mandat, es sei denn, daß es sich um die Zuweisung des letzten der 183 Mandate handelt. Würden auf die Zuweisung dieses letzten Mandates infolge gleich großer Dezimalreste zwei oder mehrere Wahlkreise den gleichen Anspruch haben, so entscheidet über die Frage, welchem Wahlkreis dieses letzte restliche Mandat zufällt, das Los (§ 3 Abs. 4).

Die Tabelle 1 veranschaulicht die auf Grund der Volkszählung 1981 durchgeführte Mandatsverteilung.

Tabelle 1

Die Berechnung der Mandate auf Grund der Volkszählung 1981

| Wahlkreis Nr. | Wahlkreis | Bürgerzahl nach der Volkszählung 1981 | Verhältniszahl | Zunächst entfallende Mandate | Dezimalreste | Größenordnung der Dezimalreste | Zusätzliche Mandate | Mandate insgesamt | Mandate auf Grund der Volkszählung 1971 | Zu- (+) bzw. Abnahme (-) |
|---------------|------------------|---------------------------------------|----------------|------------------------------|--------------|--------------------------------|---------------------|-------------------|---|--------------------------|
| | | 1 | 2 | 3 | 4 | 5 | 6 | 7 | 8 | 9 |
| 1 | Burgenland | 267.750 | 39.693,387 | 6 | 0,745 | 2 | 1 | 7 | 7 | — |
| 2 | Kärnten | 528.023 | | 13 | 0,302 | . | — | 13 | 13 | — |
| 3 | Niederösterreich | 1.392.061 | | 35 | 0,070 | . | — | 35 | 35 | — |
| 4 | Oberösterreich | 1.236.040 | | 31 | 0,139 | . | — | 31 | 30 | +1 |
| 5 | Salzburg | 420.149 | | 10 | 0,584 | 4 | 1 | 11 | 10 | +1 |
| 6 | Steiermark | 1.171.572 | | 29 | 0,515 | . | — | 29 | 30 | -1 |
| 7 | Tirol | 559.083 | | 14 | 0,085 | . | — | 14 | 13 | +1 |
| 8 | Vorarlberg | 271.289 | | 6 | 0,834 | 1 | 1 | 7 | 6 | +1 |
| 9 | Wien | 1.417.923 | | 35 | 0,721 | 3 | 1 | 36 | 39 | -3 |
| | Österreich | 7.263.890 | — | 179 | — | . | 4 | 183 | 183 | — |

Unter Anwendung der im § 3 Abs. 2 bis 4 normierten Berechnungsmethode ergibt sich:

- a) Die Bürgerzahl Österreichs (Spalte 1) 7.263.890
- b) Die Zahl der Mandate 183
- c) Die Zahl a) geteilt durch die Zahl b) ergibt die Verhältniszahl (Spalte 2) 39.693,387

Wahlkreise — ein zusätzliches Mandat (Spalte 6) und weist damit 7 Mandate auf (Spalte 7).

Die folgende Übersicht zeigt, wieviele Staatsbürger in den einzelnen Wahlkreisen durch je einen Abgeordneten im Nationalrat vertreten sind.

| Wahlkreis Nr. | Wahlkreis | Auf Grund der Volkszählung 1981 entfielen ... Staatsbürger auf einen Abgeordneten |
|---------------|------------------|---|
| 1 | Burgenland | 38.250 |
| 2 | Kärnten | 40.617 |
| 3 | Niederösterreich | 39.773 |
| 4 | Oberösterreich | 39.872 |
| 5 | Salzburg | 38.195 |
| 6 | Steiermark | 40.399 |
| 7 | Tirol | 39.935 |
| 8 | Vorarlberg | 38.756 |
| 9 | Wien | 39.387 |
| 1—9 | Österreich | 39.693 |

Der weitere Berechnungsvorgang wird am Beispiel des Wahlkreises 1 gezeigt: Die Division der entsprechenden Bürgerzahl durch die Verhältniszahl (267.750 : 39.693,387) ergibt zunächst 6 Mandate (Spalte 3). Es verbleibt ein Dezimalrest von 0,745 (Spalte 4). Wird diese Rechnung für alle 9 Wahlkreise durchgeführt, so können zunächst nur 179 Mandate vergeben werden, während die restlichen 4 Mandate nach Maßgabe der Größe der Dezimalreste verteilt werden (Spalte 5). Der Wahlkreis 1 bekommt demnach — ebenso wie 3 andere

¹⁾ Paragraphen, die im folgenden ohne weiteren Zusatz zitiert werden, beziehen sich auf dieses Gesetz.

b) Das Verhältniswahlrecht

Der Art. 26 Bundes-Verfassungsgesetz bestimmt, daß für die Wahl des Nationalrates die Grundsätze der Verhältniswahl zu gelten haben. Die Nationalrats-Wahlordnung hat daher das Ermittlungsverfahren derart festgesetzt, daß der Nationalrat in seiner Zusammensetzung der im Abstimmungsverfahren ermittelten Stärke der einzelnen wahlwerbenden Parteien weitgehend entspricht.

Die Methode der Aufteilung der Mandate auf die einzelnen Wahlkreise nach Maßgabe ihrer Bürgerzahl — der Ermittlungsvorgang wird nicht für das ganze Bundesgebiet, sondern getrennt in den einzelnen Wahlkreisen durchgeführt — sowie vor allem die Bestimmung über das sogenannte Grundmandat (siehe zweites Ermittlungsverfahren) bedeuten eine gewisse Einschränkung des Proportionalprinzips.

Erstes Ermittlungsverfahren

(Hare'sches Quotientensystem)

Das Wahlergebnis eines Wahlkreises wird von der Kreiswahlbehörde in der Weise berechnet, daß zunächst die Gesamtsumme der abgegebenen gültigen Stimmen durch die Anzahl der im betreffenden Wahlkreis zu vergebenden Mandate geteilt wird. Die so gewonnene und in jedem Fall auf die nächstfolgende ganze Zahl zu erhöhende Zahl ist die Wahlzahl (§ 96 Abs. 3). Jede wahlwerbende Partei erhält so viele Mandate, wie die Wahlzahl in ihrer Parteisumme enthalten ist (§ 96 Abs. 4).

Die im ersten Ermittlungsverfahren innerhalb der einzelnen Wahlkreise nicht verteilten Mandate (Restmandate) sowie jene gültigen Stimmen, deren Zahl für die Zuweisung eines oder eines weiteren Mandates nicht ausreicht (Reststimmen), werden der zuständigen Verbandswahlbehörde zur Verteilung in einem zweiten Ermittlungsverfahren überwiesen (§ 96 Abs. 5).

Zweites Ermittlungsverfahren

(d'Hondtsches System)

Die in den Wahlkreisen des Wahlkreisverbandes verbliebenen Restmandate werden mittels der Wahlzahl jenen Parteien zugewiesen, denen im ersten Ermittlungsverfahren in einem der Wahlkreise wenigstens ein Mandat (Grundmandat) zugefallen ist und die einen Verbandswahlvorschlag eingebracht haben (§§ 101, 102 Abs. 1 und 2).

Die Wahlzahl für das zweite Ermittlungsverfahren wird in der Weise berechnet, daß die Summe der Reststimmen — nach ihrer Größe geordnet — nebeneinander und unter jede dieser Summen deren Hälfte, darunter das Drittel, das Viertel und nach Bedarf die weiterfolgenden Teilzahlen geschrieben werden. Bei bloß einem zu vergebenden Restmandat stellt die größte, bei zwei zu vergebenden Restmandaten die zweitgrößte usw. der so angeschriebenen Zahlen die Wahlzahl dar. Jede Partei erhält so viele Restmandate, wie die Wahlzahl in der Summe ihrer Reststimmen enthalten ist. Haben zwei Parteien nach dieser Berechnung den gleichen Anspruch auf ein Restmandat, so entscheidet das Los (§ 102 Abs. 3 bis 7).

c) Amtliche Stimmzettel und lose gebundene Liste

Die Nationalrats-Wahlordnung 1971 sieht zwei Arten von amtlichen Stimmzetteln vor.

Der amtliche Stimmzettel des Wahlkreises enthält für jede wahlwerbende Partei eine gleichgroße Zeile; diese hat die Listennummer, einen Kreis, die Parteibezeichnung einschließlich der allfälligen Kurzbezeichnung sowie einen freien Raum zur Eintragung eines Wahlwerbers der gewählten Partei-

liste zu enthalten. Der amtliche Stimmzettel darf nur auf Anordnung der Kreiswahlbehörde hergestellt werden (§ 75 Abs. 1).

Der leere amtliche Stimmzettel enthält lediglich eine Rubrik, in die der Wähler die Parteibezeichnung (Kurzbezeichnung) sowie einen Bewerber der von ihm gewählten Partei eintragen kann. Der leere amtliche Stimmzettel darf nur auf Anordnung der Hauptwahlbehörde hergestellt werden (§ 76).

Der Wähler kann auf die Reihenfolge des Wahlvorschlages insofern Einfluß nehmen, als er auf dem amtlichen Stimmzettel den Namen eines auf dem Wahlvorschlag aufscheinenden Bewerbers eintragen kann (§ 79).

Jeder derartig besonders bezeichnete Bewerber erhält für jede gültige Eintragung seines Namens auf dem amtlichen Stimmzettel einen Wahlpunkt zugeteilt.

Die Gesamtzahl der einem Bewerber zugeteilten Wahlpunkte wird für den Bereich des Stimmbezirkes durch die Bezirkswahlbehörde und für den Bereich des Wahlkreises von der Kreiswahlbehörde ermittelt (§ 91 Abs. 1 und 2).

Die zu vergebenden Mandate werden, falls Bewerber mindestens so viele Wahlpunkte erzielen, wie die Wahlzahl im Wahlkreis beträgt, der Reihe nach den Bewerbern entsprechend der Zahl der erreichten Wahlpunkte zugewiesen. Falls kein Bewerber so viele Wahlpunkte erzielt, wie die Wahlzahl beträgt, hat die Zuweisung der Mandate in der Reihenfolge des Wahlvorschlages zu erfolgen (§ 97 Abs. 4).

2. Die Wahlkreise und Wahlkreisverbände

Der Art. 26 Abs. 2 Bundes-Verfassungsgesetz bestimmt hinsichtlich der territorialen Grundlagen der Nationalratswahlen, daß das Bundesgebiet in räumlich geschlossene Wahlkreise zu teilen ist, deren Grenzen die Grenzen der Bundesländer nicht schneiden dürfen.

Auf Grund der Bestimmungen der Nationalrats-Wahlordnung 1971 decken sich die Grenzen der 9 Wahlkreise mit den Grenzen der 9 österreichischen Bundesländer.

Auf die 9 Wahlkreise entfällt folgende Zahl der Mandate:

| | |
|-------------------------------------|----|
| Wahlkreis 1, Burgenland | 7 |
| Wahlkreis 2, Kärnten | 13 |
| Wahlkreis 3, Niederösterreich | 35 |
| Wahlkreis 4, Oberösterreich | 31 |
| Wahlkreis 5, Salzburg | 11 |
| Wahlkreis 6, Steiermark | 29 |
| Wahlkreis 7, Tirol | 14 |
| Wahlkreis 8, Vorarlberg | 7 |
| Wahlkreis 9, Wien | 36 |

Für Zwecke des zweiten Ermittlungsverfahrens werden die 9 Wahlkreise zu 2 Wahlkreisverbänden zusammengefaßt:

Den Wahlkreisverband I bilden die Bundesländer Burgenland, Niederösterreich, Wien (Wahlkreise 1, 3, 9).

Den Wahlkreisverband II die Bundesländer Kärnten, Oberösterreich, Salzburg, Steiermark, Tirol, Vorarlberg (Wahlkreise 2, 4, 5, 6, 7, 8).

3. Die Wahlbehörden

Zur Leitung und Durchführung der Wahlen zum Nationalrat sind gemäß Art. 26 Abs. 6 Bundes-Verfassungsgesetz besondere Wahlbehörden zu bestellen, die vor jeder Wahl neu gebildet werden müssen (§ 5 Abs. 1). Für jede Gemeinde außerhalb Wiens ist eine Gemeindegewahlbehörde vorgesehen (§ 7 Abs. 1). In Gemeinden, die in Wahlsprengel eingeteilt sind, ist für jeden Wahlsprengel eine Sprengelwahlbehörde eingesetzt, wobei außerhalb des Wahlkreises Wien in einem Wahlsprengel auch die Gemeindegewahlbehörde die

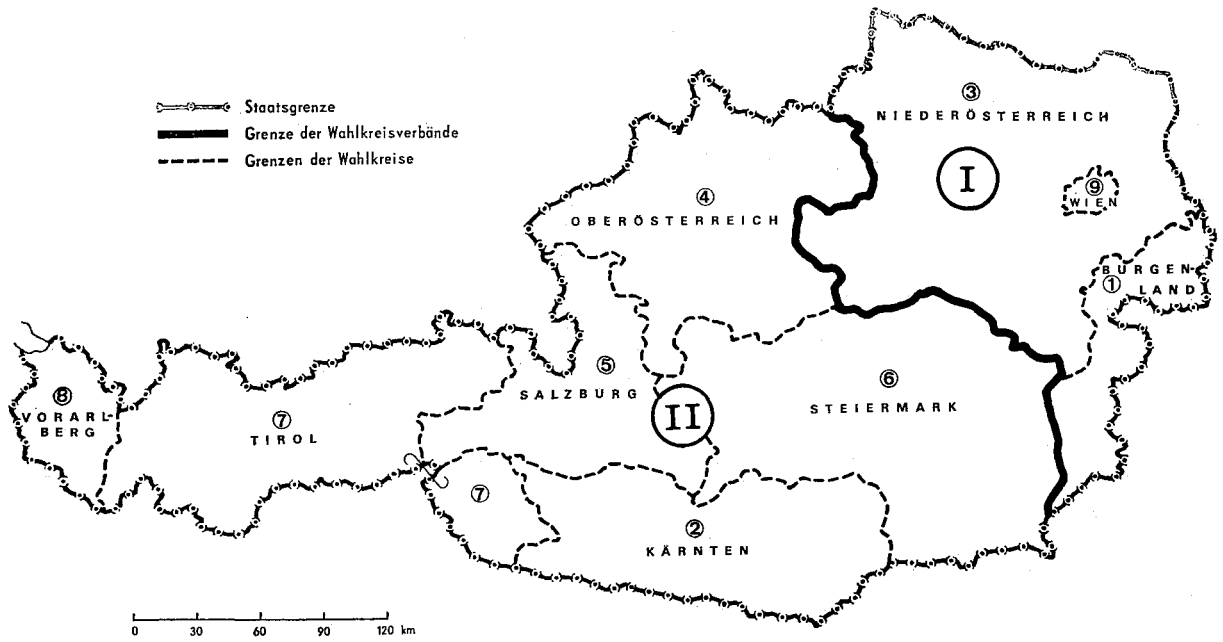


Schaubild 1: Die Einteilung Österreichs in Wahlkreisverbände und Wahlkreise

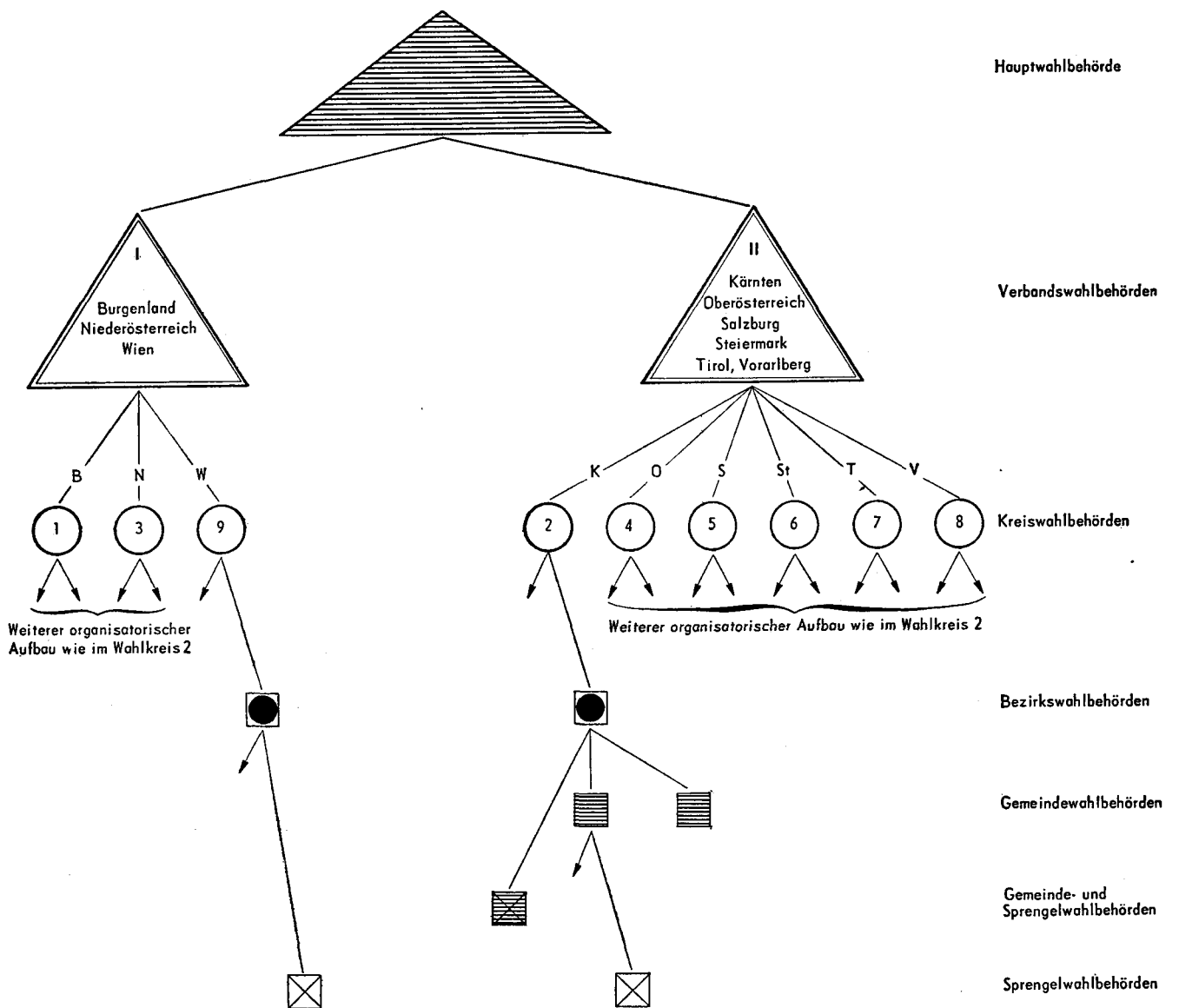


Schaubild 2: Der organisatorische Aufbau der Wahlbehörden

Geschäfte der Sprengelwahlbehörde versehen kann (§ 8 Abs. 1). Für jeden politischen Bezirk, jede Stadt mit eigenem Statut und in der Stadt Wien am Sitze eines jeden Magistratischen Bezirksamtes wird eine Bezirkswahlbehörde eingesetzt. Die örtliche Zuständigkeit der Bezirkswahlbehörden in Wien richtet sich nach dem Zuständigkeitsbereich des Magistratischen Bezirksamtes (§ 9 Abs. 1). Weiters besteht für jeden Wahlkreis eine Kreiswahlbehörde am Sitze des Amtes der Landesregierung sowie für jeden Wahlkreisverband eine Verbandswahlbehörde (§§ 10, 11). Vorsitzender der Kreiswahlbehörde ist jeweils der Landeshauptmann, Vorsitzender der Verbandswahlbehörde für den Wahlkreisverband I ist der Bürgermeister der Stadt Wien als Landeshauptmann, Vorsitzender der Verbandswahlbehörde für den Wahlkreis II der Landeshauptmann von Steiermark.

Die Oberaufsicht über alle Wahlbehörden führt die Hauptwahlbehörde, die ihren Sitz im Bundesministerium für Inneres hat und aus dem Bundesminister für Inneres als Vorsitzendem und Hauptwahlleiter sowie aus 20 Beisitzern, von denen ein Viertel ihrem Berufe nach dem richterlichen Stande angehört oder angehört hat, besteht (§ 12).

Tabelle 2
Die Wahlbehörden in den Wahlkreisen

| Wahlkreis Nr. | Wahlkreis | Zahl der | |
|---------------|------------------------|--------------|-------------------------|
| | | Bezirks- | Gemeinde- ¹⁾ |
| | | wahlbehörden | |
| 1 | Burgenland | 9 | 145 |
| 2 | Kärnten | 10 | 121 |
| 3 | Niederösterreich | 25 | 568 |
| 4 | Oberösterreich | 18 | 445 |
| 5 | Salzburg | 6 | 119 |
| 6 | Steiermark | 17 | 544 |
| 7 | Tirol | 9 | 278 |
| 8 | Vorarlberg | 4 | 96 |
| 9 | Wien | 19 | — |
| 1—9 | Österreich | 117 | 2.316 |

¹⁾ Einschließlich solcher Gemeindevahlbehörden, die auch die Geschäfte der Sprengelwahlbehörden versehen.

Die Zahl der Wahlsprengel beträgt im gesamten Bundesgebiet rund 11.500.

4. Das aktive Wahlrecht

Das aktive Wahlrecht stand allen österreichischen Staatsbürgern ohne Unterschied des Geschlechtes zu, die am Stichtag das 19. Lebensjahr vollendet hatten und vom Wahlrecht nicht ausgeschlossen waren (§ 21 Abs. 1).

4 a. Das Auslandsösterreicher-Wahlrecht

Erstmals bei einer Nationalratswahl konnten aufgrund eines Erkenntnisses des Verfassungsgerichtshofes Auslandsösterreicher ihre Stimme bei der Nationalratswahl am 7. Oktober 1990 abgeben. Durch das Wahlrechtsänderungsgesetz 1990, BGBl. Nr. 148, das mit 15. März 1990 in Kraft getreten ist, wurden wesentliche Bestimmungen der Nationalrats-Wahlordnung 1971 sowie des Wählerevidenzgesetzes 1973 geändert. Durch diese Gesetzesänderung wurde für österreichische Staatsbürger, die im Ausland leben, die Möglichkeit geschaffen, an Nationalratswahlen teilzunehmen. Österreicher, die im Ausland leben, sind zur Teilnahme an Bundeswahlen berechtigt, wenn sie

- österreichische Staatsbürger sind,
- am Stichtag der Wahl das 19. Lebensjahr vollendet haben,
- nicht wegen Verurteilung durch ein österreichisches Gericht vom Wahlrecht ausgeschlossen sind und

¹⁾ Landesgesetzblatt für Kärnten Nr. 22/1986
Landesgesetzblatt für die Steiermark Nr. 28/1986 (Nr. 30/1949)
Landesgesetzblatt für Tirol Nr. 79/1985 (Nr. 35/1949)
Vorarlberger Landesgesetzblatt Nr. 29/1949

d) in die Wählerevidenz einer österreichischen Gemeinde eingetragen sind.

Für die Ausübung des Wahlrechts sind zwei Schritte erforderlich:

- Der Auslandsösterreicher muß sich in die Wählerevidenz einer österreichischen Gemeinde eintragen lassen und
- ab Ausschreibung der Wahl bei der Gemeinde, in der er in die Wählerevidenz eingetragen ist, eine Wahlkarte beantragen.

Mit dieser Wahlkarte kann der Auslandsösterreicher seine Stimme entweder vor einer österreichischen Vertretungsbehörde, vor zwei volljährigen Zeugen oder vor einer einem österreichischen Notar gleichgestellten Person seine Stimme abgeben.

Diese Regelung gilt auch für Österreicher mit Wohnsitz im Inland, die sich am Wahltag voraussichtlich, beispielsweise wegen eines Urlaubes, im Ausland aufhalten.

Vom Wahlrecht sind ausgeschlossen:

Wegen gerichtlicher Verurteilung (§ 22):

Personen, die durch ein inländisches Gericht wegen einer oder mehrerer mit Vorsatz begangener strafbarer Handlungen zu einer mehr als einjährigen Freiheitsstrafe rechtskräftig verurteilt worden sind. Dieser Ausschluß endet nach fünf Jahren. Die Frist beginnt, sobald die Strafe vollstreckt ist und mit Freiheitsentziehung verbundene vorbeugende Maßnahmen vollzogen oder weggefallen sind; ist die Strafe nur durch Anrechnung einer Vorhaft verbüßt worden, so beginnt die Frist mit Rechtskraft des Urteils.

Ist nach anderen gesetzlichen Bestimmungen der Eintritt von Rechtsfolgen ausgeschlossen, sind die Rechtsfolgen erloschen oder sind dem Verurteilten alle Rechtsfolgen oder der Ausschluß vom Wahlrecht nachgesehen worden, so ist er auch vom Wahlrecht nicht ausgeschlossen. Der Ausschluß vom Wahlrecht tritt ferner nicht ein, wenn das Gericht die Strafe bedingt nachgesehen hat. Wird die bedingte Nachsicht widerrufen, so tritt mit dem Tage der Rechtskraft dieses Beschlusses der Ausschluß vom Wahlrecht ein.

Als Stichtag für den Besitz der österreichischen Staatsbürgerschaft und des Nichtbestehens von Wahlausschließungsgründen wurde der 10. August 1990 festgesetzt.

Der Art. 26 Abs. 1 B-VG bestimmt, daß der Nationalrat auf Grund des gleichen, unmittelbaren, geheimen und persönlichen Wahlrechtes zu wählen ist.

Die Grundlage für die Durchführung der Wahl bildeten die abgeschlossenen Wählerverzeichnisse, in welche die Wahlberechtigten einzutragen waren (§ 26 Abs. 1). Die Wählerverzeichnisse waren von den Gemeinden auf Grund der Wählerevidenz (§ 1 des Wählerevidenzgesetzes, BGBl. Nr. 601/1973) anzulegen (§ 26 Abs. 3). Jeder Wahlberechtigte durfte nur im Wählerverzeichnis jener Gemeinde (Wahlsprengel) eingetragen sein, in der er am Stichtag seinen ordentlichen Wohnsitz hatte (§ 27 Abs. 1 und 3). Jeder Wahlberechtigte übte sein Wahlrecht grundsätzlich in dem Orte (Gemeinde, Wahlsprengel) aus, in dessen Wählerverzeichnis er eingetragen war (§ 40 Abs. 1). Wahlberechtigte dagegen, die eine Wahlkarte besaßen, konnten ihr Wahlrecht auch außerhalb dieses Ortes ausüben (§ 40 Abs. 2). Auf die Ausstellung von Wahlkarten hatte jede Person Anspruch, die sich am Wahltage an einem anderen Orte als dem ihrer Eintragung in das Wählerverzeichnis aufhielt und deshalb ihr Wahlrecht nicht hätte ausüben können (§ 41).

Wahlpflicht bestand nur in jenen Bundesländern, in denen dies durch Landesgesetz angeordnet ist (Kärnten, Steiermark, Tirol und Vorarlberg).¹⁾

5. Das passive Wahlrecht

Zum Nationalrat waren alle Männer und Frauen wählbar, die am Stichtag die österreichische Staatsbürgerschaft besaßen, das 21. Lebensjahr vollendet hatten und vom Wahlrecht nicht ausgeschlossen waren (§ 44).

Die Wahlausschließungsgründe waren die gleichen wie für das aktive Wahlrecht.

6. Die Wahlbewerbung

Die wahlwerbenden Parteien haben ihren Wahlvorschlag für das erste Ermittlungsverfahren (Kreiswahlvorschlag) spätestens am 30. Tag vor dem Wahltag bis 17 Uhr der Kreiswahlbehörde vorzulegen, wobei jeder Wahlvorschlag von wenigstens drei Mitgliedern des Nationalrates unterschrieben oder in den Wahlkreisen Burgenland, Kärnten, Salzburg, Tirol und Vorarlberg von je 200, in den Wahlkreisen Oberösterreich und Steiermark von je 400 und in den Wahlkreisen Niederösterreich und Wien von je 500 Personen unterstützt sein muß. In den letztgenannten Fällen sind dem Kreiswahlvorschlag sogenannte Unterstützungserklärungen anzuschließen, die eigenhändig unterfertigt sein müssen (§ 45 Abs. 1 und 2).

Die Unterstützungserklärung hat die Bestätigung der Gemeinde zu enthalten, daß die in der Erklärung genannte Person am Stichtag in der Wähler evidenz als wahlberechtigt eingetragen war. Diese Bestätigung ist von der Gemeinde nur dann zu erteilen, wenn die in der Erklärung genannte Person vor der zur Führung der Wähler evidenz zuständigen Gemeindebehörde persönlich erscheint, ihre Identität durch ein mit Lichtbild ausgestattetes Identitätsdokument (z. B. Reisepaß, Personalausweis, Führerschein, Postausweis usw.) nachgewiesen hat, die Unterstützungserklärung die Angabe über Vor- und Familienname, Geburtsdatum und Wohnadresse sowie den Namen der zu unterstützenden wahlwerbenden Partei enthält und die eigenhändige Unterschrift der in der Unterstützungserklärung genannten Person entweder vor der Gemein-

debehörde geleistet wurde oder gerichtlich oder notariell beglaubigt ist.

Die wahlwerbenden Parteien haben an den Bund einen Beitrag für die Kosten der amtlichen Stimmzettel in der Höhe von S 6.000,— zu leisten (§ 46 Abs. 4).

Die Kreiswahlbehörde hat unverzüglich zu überprüfen, ob die eingelangten Kreiswahlvorschläge von wenigstens drei Mitgliedern des Nationalrates oder von der oberwähnten Zahl von Wahlberechtigten des Wahlkreises unterstützt werden und die in den Parteilisten vorgeschlagenen Wahlwerber wählbar sind (§ 49 Abs. 1).

Spätestens am 24. Tage vor dem Wahltag hat die Kreiswahlbehörde die Kreiswahlvorschläge abzuschließen und diese in ortsüblicher Weise zu veröffentlichen (§ 52 Abs. 1 und 5).

Parteien, die auf Zuweisung weiterer Mandate im zweiten Ermittlungsverfahren Anspruch erheben, müssen bei der zuständigen Verbandswahlbehörde einen Verbandswahlvorschlag einbringen. Der Vorschlag muß spätestens am 8. Tage vor dem Wahltag bei der Verbandswahlbehörde einlangen und von wenigstens einer Person unterschrieben sein, die in einem Kreiswahlvorschlag eines Wahlkreises desselben Wahlkreisverbandes als zustellungsbevollmächtigter Vertreter einer Partei derselben Parteibezeichnung aufgenommen ist.

In den Verbandswahlvorschlag dürfen nur Personen aufgenommen werden, die im Wahlkreisverband als Bewerber dieser Partei in einem Kreiswahlvorschlag angeführt sind.

Die Verbandswahlbehörde hat die Verbandswahlvorschläge unverzüglich nach ihrem Einlangen zu überprüfen, spätestens am 7. Tage vor dem Wahltag abzuschließen und im „Amtsblatt zur Wiener Zeitung“ zu verlautbaren (§ 101 Abs. 1, 2, 4 und 5).

Nachstehend soll ein Überblick über sämtliche von den einzelnen Kreiswahlbehörden veröffentlichten Kreiswahlvorschläge und von den Verbandswahlbehörden verlautbarten Verbandswahlvorschläge vermittelt werden.

Die Wahlvorschläge

1. Die Kreiswahlvorschläge

In allen neun Wahlkreisen haben die unter den nachstehenden Ziffern 1—6 angeführten Parteien an der Wahlwerbung teilgenommen:

1. Sozialistische Partei Österreichs (SPÖ) als **Liste 1**
2. Österreichische Volkspartei (ÖVP) als **Liste 2**
3. Freiheitliche Partei Österreichs (FPÖ) als **Liste 3**
4. Die Grüne Alternative/Grüne im Parlament [im Wahlkreis Wien (9) unter: Die Grüne Alternative/Grüne im Parlament/Grenzen Richtig Überwinden Natur Erhalten] als **Liste 4**
5. Vereinte Grüne Österreichs/Das Umwelt-Bürgerforum (VGÖ) als **Liste 5** in den Wahlkreisen Burgenland (1), Kärnten (2), Oberösterreich (4), Tirol (7), Vorarlberg (8) und Wien (9), als **Liste 6** in den übrigen Wahlkreisen Niederösterreich (3), Salzburg (5) und Steiermark (6)
6. Kommunistische Partei Österreichs (KPÖ) als **Liste 5** in den Wahlkreisen Niederösterreich (3), Salzburg (5) und Steiermark (6), als **Liste 6** in den übrigen Wahlkreisen Burgenland (1), Kärnten (2), Oberösterreich (4), Tirol (7), Vorarlberg (8) und Wien (9)

7. Verband der Sozialversicherten (VDS) als **Liste 7** in den Wahlkreisen Kärnten (2), Niederösterreich (3), Oberösterreich (4), Steiermark (6) und Wien (9)
8. Christliche-Wähler-Gemeinschaft (CWG) als **Liste 7** im Wahlkreis Vorarlberg (8), als **Liste 8** im Wahlkreis Oberösterreich (4)
9. Christdemokratische Partei (CDP) [im Wahlkreis Wien (9) unter: Christdemokratische Partei/„Wieder miteinander“] als **Liste 8** in den Wahlkreisen Tirol (7) und Wien (9)
10. Wahlplattform der Grauen Österreichs (WGÖ) als **Liste 7** in den Wahlkreisen Salzburg (5) und Tirol (7)
11. Fritz Georg als **Liste 8** im Wahlkreis Vorarlberg (8)

In den Wahlkreisen wurden die nachfolgenden Wahlvorschläge (Name, Geburtsjahr und Beruf der Bewerber) veröffentlicht.

Den mit einem ★ bezeichneten Bewerbern wurde von der Hauptwahlbehörde gemäß § 108 der Nationalrats-Wahlordnung 1971 ein Wahlschein ausgefolgt (Stand vom November 1990).

| Reihenfolge | Familien- und Vorname | Geburtsjahr | Beruf | Reihenfolge | Familien- und Vorname | Geburtsjahr | Beruf |
|-------------|-----------------------|-------------|-------|-------------|-----------------------|-------------|-------|
|-------------|-----------------------|-------------|-------|-------------|-----------------------|-------------|-------|

Wahlkreis 1: Burgenland

Liste 1, Sozialistische Partei Österreichs (SPÖ)

| | | | | | | | |
|-----|---------------------------|------|---------------|----|------------------------|------|----------------------------|
| ★ 1 | Dkfm. Dr. Vranitzky Franz | 1937 | Bundeskanzler | 9 | Drochter Karl | 1940 | Leitender Sekretär des ÖGB |
| ★ 2 | Piller Ernst | 1939 | Angestellter | 10 | Mag. Mühlgaszner Edith | 1951 | VS-Direktorin |
| ★ 3 | Achs Matthias | 1939 | Beamter | 11 | Eitzenberger Peter | 1958 | Student |
| ★ 4 | Mag. Krismanich Elfriede | 1940 | AHS-Lehrerin | 12 | Stacherl Willibald | 1947 | Bezirkssekretär |
| 5 | Tauber Josef | 1940 | Angestellter | 13 | Suchy Rudolf | 1948 | Postbeamter |
| 6 | Spieß Gertrude | 1947 | HS-Lehrerin | 14 | Franek Irmgard | 1939 | Angestellte |
| 7 | Dr. Rezar Peter | 1956 | Jurist | | | | |
| 8 | Dunst Verena | 1958 | HS-Lehrerin | | | | |

Liste 2, Österreichische Volkspartei (ÖVP)

| | | | | | | | |
|-----|------------------------|------|--------------------|----|---------------------------|------|----------------|
| ★ 1 | Kiss Paul | 1947 | Hauptschullehrer | 8 | Mag. Tomasitz Gerhard | 1964 | AHS-Lehrer |
| ★ 2 | Kirchknopf Josef | 1930 | Landwirt | 9 | Erhardt Johann | 1926 | Pensionist |
| 3 | Dr. Linzer Milan | 1937 | öffentlicher Notar | 10 | Loos Johann | 1949 | Berufsoffizier |
| 4 | Ing. Jellasitz Gerhard | 1949 | Bauernbunddirektor | 11 | Dipl.-Ing. Schütter Franz | 1933 | Landesbeamter |
| 5 | Preissegger Käthe | 1944 | Hausfrau | 12 | Hautzinger Franz Stefan | 1954 | Landwirt |
| 6 | Fiedler Reinhold | 1946 | Angestellter | 13 | Dr. Ofner Günther | 1956 | Angestellter |
| 7 | Potetz Gerlinde | 1959 | Hauptschullehrerin | 14 | Mag. Steindl Franz | 1960 | Angestellter |

Liste 3, Freiheitliche Partei Österreichs (FPÖ)

| | | | | | | | |
|---|----------------------|------|--------------------|----|---------------------|------|------------------------|
| 1 | Dr. Schmidt Heide | 1948 | Juristin | 8 | Wendl Josef | 1948 | Unternehmer |
| 2 | Mag. Schweitzer Karl | 1952 | Lehrer | 9 | Neugebauer Stefan | 1961 | Unternehmer |
| 3 | Mag. Floiger Michael | 1948 | Lehrer | 10 | Ing. Adelman Klaus | 1956 | Unternehmer |
| 4 | Schmit Ingrid | 1950 | Kfm. Angestellte | 11 | Karassowitsch Erich | 1944 | Landwirt |
| 5 | Pickl Martin | 1963 | Berufssoldat | 12 | Koller Julius | 1952 | Geschäftsführer |
| 6 | Weingrill Johann | 1942 | Krafffahrer | 13 | Munzenrieder Alfred | 1964 | Sicherheitswachbeamter |
| 7 | Pfeiffer Wilhelm | 1947 | Gendarmeriebeamter | | | | |

Liste 4, Die Grüne Alternative — Grüne im Parlament

| | | | | | | | |
|---|-------------------------|------|---------------------|---|------------------------------|------|---------------|
| 1 | Heindl Christine | 1950 | Berufsschullehrerin | 4 | Schneider-Turnwald Catharina | 1951 | Hotelfachfrau |
| 2 | Strobl Pius | 1956 | Angestellter | 5 | Grandits Marijana | 1954 | Journalistin |
| 3 | Mag. Stoitsits Terezija | 1958 | Juristin | 6 | Koch Elfriede | 1956 | Finanzbeamtin |

| Reihenfolge | Familien- und Vorname | Ge- burts- jahr | Beruf | Reihenfolge | Familien- und Vorname | Ge- burts- jahr | Beruf |
|-------------|-----------------------|-----------------------|-------|-------------|-----------------------|-----------------------|-------|
|-------------|-----------------------|-----------------------|-------|-------------|-----------------------|-----------------------|-------|

Liste 5, Vereinte Grüne Österreichs — Das Umwelt-Bürgerforum (VGÖ)

| | | | | | | | |
|---|-----------------------------|------|------------------|----|-----------------------------|------|----------|
| 1 | Dipl.-Ing. Pelikan Wolfgang | 1947 | Landesbeamter | 6 | Pfann Karl | 1921 | Landwirt |
| 2 | Dr. Geyer Marianne | 1953 | Richterin | 7 | Willi Georg | 1959 | Student |
| 3 | Buchner Josef | 1942 | Gemeindebeamter | 8 | Dipl.-Ing. Dr. Danner Fritz | 1944 | Chemiker |
| 4 | Knipp Maria | 1951 | Kfm. Angestellte | 9 | Kadir Gerlinde | 1947 | Malerin |
| 5 | May Herbert Ehrenfried | 1934 | Hotelfachmann | 10 | Mag. Dr. Pichler Günter | 1940 | Jurist |

Liste 6, Kommunistische Partei Österreichs (KPÖ)

| | | | | | | | |
|---|-----------------------|------|----------------|---|------------------|------|------------------|
| 1 | Dr. Sohn Susanne | 1943 | Journalistin | 4 | Danzinger Ingrid | 1954 | Angestellte |
| 2 | Dr. Silbermayr Walter | 1951 | Rechtsanwalt | 5 | Kovacs Wolfgang | 1962 | Hochbautechniker |
| 3 | Kovacs Erich | 1945 | Kfz-Mechaniker | | | | |

Wahlkreis 2: Kärnten

Liste 1, Sozialistische Partei Österreichs (SPÖ)

| | | | | | | | |
|-----|---------------------------|------|--------------------------------|----|--------------------------|------|---------------------------------------|
| 1 | Dkfm. Dr. Vranitzky Franz | 1937 | Bundesparteivorsitzen- der | 14 | Dr. Ostleitner Herbert | 1946 | Referent SPÖ-Klub |
| ★ 2 | Leikam Anton | 1943 | Landesbeamter | 15 | Goach Günther Franz | 1957 | Betriebsratsvorsitzen- der |
| ★ 3 | Roppert Alois | 1934 | ÖBB-Beamter i. R. | 16 | Müller Heribert | 1939 | Angestellter |
| ★ 4 | Dr. Mertel Ilse | 1943 | Landesbedienstete | 17 | Breitenhuber Herbert | 1956 | Heeresbediensteter |
| ★ 5 | Mag. Posch Walter | 1954 | Angestellter | 18 | Mag. Dr. Leitner Gerhard | 1951 | Angestellter |
| ★ 6 | Dr. Antoni Dieter | 1942 | Erziehungswissen- schaftler | 19 | Schaumberger Hilde | 1953 | Bäuerin |
| 7 | Seiler Hilde | 1931 | Frauenvorsitzende im ÖGB | 20 | Kanzian Johann | 1954 | Zollwachebeamter |
| 8 | Kollmann Alfred | 1947 | Angestellter | 21 | Tmej Norbert | 1929 | Vorsitzender Post-Fern- meldewesen |
| 9 | Luser Christian | 1936 | Angestellter | 22 | Sever Leopold | 1948 | Berufsschullehrer |
| 10 | Dr. Gradischnik Reimar | 1941 | Richter | 23 | Gojer Adolf | 1938 | Selbständiger |
| 11 | Marktl Gudrun | 1958 | VS-Lehrerin | 24 | Bacher Ingeborg | 1937 | VS-Direktorin |
| 12 | Holzer Leo | 1941 | Selbständiger | 25 | Monsberger Otto | 1954 | ÖBB-Beamter |
| 13 | Sertschnig Franz | 1931 | Selbständiger | 26 | Frohnwieser Franz | 1940 | ÖBB-Bediensteter |

Liste 2, Österreichische Volkspartei (ÖVP)

| | | | | | | | |
|-----|--------------------------------------|------|------------------------------------|----|------------------------------------|------|----------------------|
| ★ 1 | Gatterer Edeltraud Ingeborg | 1954 | Hausfrau | 13 | Wieser Franz | 1956 | Landwirt |
| ★ 2 | Dr. Pirker Hubert | 1948 | Professor a. d. Pädag. Akademie | 14 | Pirker Hermine | 1948 | Kfm. Angestellte |
| 3 | Modre Werner | 1940 | Landwirt | 15 | Hassler Eva-Maria | 1947 | Hausfrau |
| 4 | Dr. Wutte Klaus | 1959 | VP-Landesgeschäfts- führer | 16 | Kerschbaumer Heidemarie | 1959 | Hausfrau |
| 5 | Dr. Wappis Elisabeth Margarethe | 1952 | AHS-Professorin | 17 | Lutschounig Robert | 1953 | Gast- und Landwirt |
| 6 | Mag. Dr. Thalhammer Gert Johannes | 1947 | Professor | 18 | Irk Aloisia | 1928 | Pensionistin |
| 7 | Petritz Karl | 1941 | Finanzbeamter | 19 | Mag. Grilc Raimund | 1950 | Professor |
| 8 | Mag. Gatterer Johannes | 1956 | Hotelier | 20 | Ing. Schmid Günther Georg Ernst | 1949 | Geschäftsführer |
| 9 | Brunner Josef | 1964 | Jungbauer | 21 | Krainz Horst Peter | 1963 | Geschäftsführer |
| 10 | Ing. Lassernig Edwin | 1941 | Landwirt | 22 | Dr. Prochazka Franz | 1942 | Naturwissenschaftler |
| 11 | Pleikner Josef | 1962 | Uhrmachermeister | 23 | Bock Brigitte | 1951 | Archthelferin |
| 12 | Scherzer Lorenz | 1948 | Gast- und Landwirt | 24 | Sommeregger Reinhold | 1947 | Buchhalter |
| | | | | 25 | Hannessschläger Dieter Wolfgang | 1958 | Finanzbeamter |
| | | | | 26 | Ing. Mössler Johann Ernst | 1960 | Land- und Gastwirt |

Liste 3, Freiheitliche Partei Österreichs (FPÖ)

| | | | | | | | |
|-----|--------------------------------|------|--------------------|----|----------------------------------|------|-----------------------|
| ★ 1 | Ing. Reichhold Mathias | 1957 | Bauer | 14 | Rettl Waltraud | 1949 | Kürschnerin |
| ★ 2 | ÖR Huber Alois | 1929 | Altbauer | 15 | Richler Thomas | 1948 | Hotelier |
| ★ 3 | Mag. Haupt Herbert | 1947 | Tierarzt | 16 | Dipl.-Ing. Sonnleitner Günter | 1944 | Direktor/Angestellter |
| 4 | Amlacher Gertrude | 1949 | Angestellte | 17 | Ing. Röhrs Wolfgang | 1932 | Unternehmer |
| 5 | Mitterer Peter | 1946 | Gastwirt | 18 | Schabus Gertraud | 1949 | Bäuerin |
| 6 | Dolinschek Sigisbert | 1954 | Angestellter | 19 | Regenfelder Helmut | 1942 | Angestellter |
| 7 | Dkfm. Hochsteiner Heinz | 1942 | Angestellter | 20 | Anderwald Johann | 1945 | Gastwirt |
| 8 | Dr. Wintermann Renate Maria | 1957 | Lehrerin | 21 | Hofer-Moser Gero | 1947 | Bauer |
| 9 | Prof. Kuglitsch Gernot | 1944 | Lehrer | 22 | Maier Friederike | 1958 | Bäuerin |
| 10 | Theuermann Christa | 1964 | Touristik-Kauffrau | 23 | Ebner Johann Alexander | 1949 | Polizeibeamter |
| 11 | Bgm. Stangl Gerhard | 1944 | Gastwirt | 24 | Schuller Herbert | 1958 | Vertragsbediensteter |
| 12 | Stiegler Helmut | 1959 | Kfz-Meister | 25 | Rumpold Gernot | 1957 | Angestellter |
| 13 | Warmuth Wilhelmine | 1951 | Bäuerin | 26 | LH Dr. Haider Jörg | 1950 | Jurist |

| Reihenfolge | Familien- und Vorname | Geburtsjahr | Beruf | Reihenfolge | Familien- und Vorname | Geburtsjahr | Beruf |
|-------------|-----------------------|-------------|-------|-------------|-----------------------|-------------|-------|
|-------------|-----------------------|-------------|-------|-------------|-----------------------|-------------|-------|

Liste 4, Die Grüne Alternative — Grüne im Parlament

| | | | | | | | |
|---|------------------|------|--------------------------|----|-----------------------|------|-----------------|
| 1 | Zablatnik Ingrid | 1955 | Bürokauffrau | 7 | Lesjak Hans-Peter | 1962 | Student |
| 2 | Palle Monika | 1952 | Hausfrau | 8 | Stoisits Terezija | 1958 | Juristin |
| 3 | Zirgoi Friedrich | 1956 | Technischer Angestellter | 9 | Dr. Wenninger Markus | 1951 | Univ.-Assistent |
| 4 | Dr. Ertl Volker | 1944 | Geologe | 10 | Dr. Stadler Alexander | 1952 | Arzt |
| 5 | Funder Elisabeth | 1959 | Bäuerin | 11 | Wabl Andreas | 1951 | VS-Lehrer |
| 6 | Ronacher Herbert | 1955 | Industriekaufmann | 12 | Strobl Pius | 1956 | Angestellter |

Liste 5, Vereinte Grüne Österreichs — Das Umwelt-Bürgerforum (VGÖ)

| | | | | | | | |
|---|---------------------------------------|------|---------------------|---|-------------------|------|-----------------|
| 1 | Jesse Monika | 1946 | Kfm. Angestellte | 5 | Germ Johann Otto | 1936 | Gärtner |
| 2 | Mag. Zombat-Zombatfalva Ursula Anette | 1948 | Biologin | 6 | Lorbeer Annemarie | 1915 | Med. Ass. i. R. |
| 3 | Gasper Reinhold | 1938 | Techn. Angestellter | 7 | Kömetter Arnulf | 1940 | Gastwirt |
| 4 | Liegl Eva-Maria Pauline | 1942 | Kfm. Angestellte | 8 | Lackner Karl | 1932 | Goldschmied |
| | | | | 9 | Breini Ilse | 1956 | Hausfrau |

Liste 6, Kommunistische Partei Österreichs (KPÖ)

| | | | | | | | |
|---|-----------------------|------|---------------|----|------------------------|------|---------------|
| 1 | Dr. Sohn Susanne | 1943 | Journalistin | 10 | Kössler Rupert | 1940 | Werkсарbeiter |
| 2 | Dr. Silbermayr Walter | 1951 | Rechtsanwalt | 11 | Hebenstreit Petronella | 1938 | Hausfrau |
| 3 | Taupe Regina | 1947 | Angestellte | 12 | Permes Josef | 1933 | Angestellter |
| 4 | Rajakovitsch Herbert | 1952 | ÖBB-Beamter | 13 | Popodi Johanna | 1931 | Hausfrau |
| 5 | Adam Margareta | 1944 | Angestellte | 14 | Spitaler Ferdinand | 1950 | Postbeamter |
| 6 | Berger Gottfried | 1953 | Angestellter | 15 | Tscheinig Hermine | 1943 | Angestellte |
| 7 | Raimund Erika | 1926 | Pensionistin | 16 | Ertl Norbert | 1958 | Bergmann |
| 8 | Fuss Georg | 1954 | Werkсарbeiter | 17 | Lirussi Elvira | 1927 | Pensionistin |
| 9 | Gressl Hildegard | 1957 | Angestellte | 18 | Bürger Wolfgang | 1956 | Angestellter |

Verband der Sozialversicherten (VDS)

| | | | | | | | |
|----|---------------------------|------|--------------------|----|-------------------------------|------|-------------------|
| 1 | Dipl.-Ing. Gass Wolfgang | 1931 | Chemiker | 11 | Feunik Josef | 1944 | Handelsagent |
| 2 | Dkfm. Vogel Erich | 1917 | Pensionist | 12 | Brotesser Alois | 1921 | Bergbauer |
| 3 | Themessl Elise | 1932 | Hausfrau | 13 | Dipl.-Ing. Dorfer Ernst | 1933 | Techniker |
| 4 | Myalik Alfred | 1927 | Pipeline-Techniker | 14 | Mag. Dr. Hinterhölzl Johannes | 1924 | Jurist |
| 5 | Kellner Fritz | 1924 | Pensionist | | | | |
| 6 | Nadasdy Johann | 1924 | Gastwirt | 15 | Ing. Gaa Heinrich | 1926 | Techniker |
| 7 | Kramarcsik Dorothea | 1930 | Hausfrau | 16 | Mrazek Edith | 1934 | Hausfrau |
| 8 | Dr. Winkler Ernst | 1935 | Steuerberater | 17 | Benesch Willi | 1939 | Kfm. Angestellter |
| 9 | Freithofer Ferdinand | 1919 | Pensionist | 18 | Hönig Gertrude | 1929 | Angestellte |
| 10 | Schwarzenbacher Hannelore | 1953 | Hausfrau | | | | |

Wahlkreis 3: Niederösterreich

Liste 1, Sozialistische Partei Österreichs (SPÖ)

| | | | | | | | |
|------|---------------------------|------|------------------------|----|-------------------------|------|------------------------|
| 1 | Dkfm. Dr. Vranitzky Franz | 1937 | Bundeskanzler | 26 | Schlögl Karl | 1955 | Ltd. Sekretär |
| 2 | Dkfm. Lacina Ferdinand | 1942 | Bundesminister | 27 | Haager Christine | 1938 | Angestellte |
| ★ 3 | Hesoun Josef | 1930 | Angestellter | 28 | Strobl Johann | 1936 | Arbeitsamtleiter |
| ★ 4 | Grabner Arnold | 1939 | ÖGB-Bez. Sekretär | 29 | Grüner Helmut | 1949 | Zollbeamter |
| ★ 5 | Praher Adelheid | 1933 | Magistratsangestellte | 30 | Kysela Amand | 1933 | Arbeitsinspektor |
| ★ 6 | Dr. Fuhrmann Willi | 1944 | Rechtsanwalt | 31 | Dr. Dkfm. Cserny Jürgen | 1940 | Kfm. Direktor |
| ★ 7 | Marizzi Peter | 1947 | Zentralsekretär | 32 | Sacher Ewald | 1949 | VS-Direktor |
| ★ 8 | Kiermaier Günter | 1942 | Gastwirt | 33 | Binder Gabriele | 1956 | Kindergärtnerin |
| ★ 9 | Kuba Heinz | 1937 | ÖBB-Inspektor | 34 | Kraft Monika | 1947 | VS-Lehrerin |
| ★ 10 | Dr. Preiss Kurt | 1929 | Gymnasialdirektor | 35 | Fürnwein Werner | 1941 | HS-Direktor |
| ★ 11 | Dr. Jankowitsch Peter | 1933 | Botschafter | 36 | Weinstabl Elisabeth | 1956 | Dipl.-Krankenschwester |
| ★ 12 | Kerschbaum Josef | 1935 | Eisenbieger | 37 | Pataki Rudolf | 1935 | ÖBB-Pensionist |
| ★ 13 | Dr. Dkfm. Bauer Hannes | 1941 | Volkswirtschaftler | 38 | Gebert Richard | 1939 | Sekretär |
| ★ 14 | Sigl Robert | 1943 | ÖBB-Bediensteter | 39 | Linshalm Christian | 1962 | Student |
| ★ 15 | Pecker Helene | 1957 | Angestellte | 40 | Walbert Hermine | 1936 | Hausfrau |
| ★ 16 | Dr. Stippel Johann | 1940 | Beamter | 41 | Mag. Schneider Franz | 1943 | AHS-Lehrer |
| 17 | Parnigoni Rudolf | 1948 | ÖGB-Bezirkssekretär | 42 | Dr. Klenk Rudolf | 1942 | Prokurist |
| 18 | Dr. Gusenbauer Alfred | 1960 | Politologe | 43 | Fürst Franz | 1955 | Amtsstellenleiter |
| 19 | Mag. Haslauer Helga | 1957 | Lehrerin | 44 | Scheed Walter | 1941 | Ltd. Sekretär |
| 20 | Leopold Elisabeth | 1950 | Berufsschulinspektorin | 45 | Eisler Elfriede | 1949 | Hausfrau |
| 21 | Mannhart Herbert | 1946 | Dreher | 46 | Böhm Erich | 1951 | Fernmeldemonteur |
| 22 | Ing. Katzengruber Anton | 1951 | Techn. Angestellter | 47 | Gmoser Helga | 1945 | Sekretärin |
| 23 | Onodi Heidemarie | 1957 | Dipl.-Krankenschwester | 48 | Fuchs Maria | 1956 | Ordinationshilfe |
| 24 | Haschberger Alois | 1940 | Werkmeister | 49 | Haas Hans | 1941 | Werkzeugmacher |
| 25 | Gaida Manfred | 1945 | Gemeindebeamter | 50 | Hirschberg Renate | 1951 | Lehrerin |

| Reihenfolge | Familien- und Vorname | Ge- burts- jahr | Beruf | Reihenfolge | Familien- und Vorname | Ge- burts- jahr | Beruf |
|-------------|-----------------------|-----------------------|------------------------------|-------------|---------------------------|-----------------------|-------------------|
| 51 | Ableidinger Franz | 1932 | Gemeindebeamter | 61 | Schmidt Inge | 1934 | Hausfrau |
| 52 | Faustenhammer Josef | 1934 | ÖGB-Sekretär | 62 | Pecina Walter | 1950 | ÖBB-Bediensteter |
| 53 | Dr. Knapp Ilan | 1944 | Wissenschaftlicher Leiter | 63 | Dietl Helmut | 1943 | Kfm. Angestellter |
| 54 | Gunsam Ernst | 1951 | Beamter | 64 | Birnbauer Bettina | 1959 | Angestellte |
| 55 | Ettenuaer Angelika | 1957 | Jugendlichenberater | 65 | Vögerle Bernd | 1946 | Sekretär |
| 56 | Schelm Franz | 1953 | Stadtamtsdirektor | 66 | Bacher Erna | 1934 | HS-Direktorin |
| 57 | Pendl Otto | 1951 | Justizwachebeamter | 67 | Dipl.-Ing. Hofbauer Peter | 1940 | Beamter |
| 58 | Osztavics Ludwig | 1948 | Mechaniker | 68 | Auer Josef | 1950 | Amtsstellenleiter |
| 59 | Krach Karl | 1956 | ÖBB-Beamter | 69 | Schabl Emil | 1963 | Gew. Sekretär |
| 60 | Sommerer Friedrich | 1941 | Techn. Angestellter | 70 | Zimmermann Horst | 1939 | ÖBB-Beamter |

Liste 2, Österreichische Volkspartei (ÖVP)

| | | | | | | | |
|------|-------------------------------|------|---|----|---------------------------------|------|---|
| ★ 1 | Dr. Mock Alois | 1934 | Bundesbeamter | 36 | Straßberger Franz | 1950 | Uhrmachermeister u. Juwelier |
| ★ 2 | Dr. Lichal Robert | 1932 | Landesbeamter | 37 | Dr. Spindelegger Michael | 1959 | Landesbeamter |
| ★ 3 | Dkfm. Dr. Stummvoll Günter | 1943 | Staatssekretär im BM f. Finanzen | 38 | Mayrhofer Josef | 1947 | Bauer |
| ★ 4 | Schwarzböck Rudolf | 1947 | Bauer u. Weinbauer | 39 | Dr. Wurz Ernst | 1957 | Angestellter |
| ★ 5 | Ing. Maderthaler Leopold | 1935 | Erzeuger von Neonanla- gen | 40 | Schöls Alfred | 1951 | Landesbeamter |
| ★ 6 | Bauer Rosemarie | 1944 | Fachschuldirektorin | 41 | Walek Gerhard | 1964 | Bauer |
| ★ 7 | Vetter Gustav | 1936 | Landesbeamter | 42 | Dr. Fuchs Karl | 1949 | Kaufmann |
| ★ 8 | Vonwald Karl | 1933 | Bauer | 43 | Schaufler Engelbert | 1941 | Landarbeiter |
| ★ 9 | Stocker Franz | 1933 | Elektromonteur | 44 | Kurzbauer Johann | 1943 | Nebenerwerbslandwirt |
| ★ 10 | Dipl.-Ing. Flicker Franz | 1939 | Kammersekretär | 45 | Gerstacker Gerald | 1964 | Student |
| ★ 11 | Mag. Dr. Höchtl Josef | 1947 | Wissenschaftlicher Oberrat | 46 | Pörtl Gertraud | 1943 | Angestellte |
| ★ 12 | Schorn Hildegard | 1947 | Bäuerin | 47 | Ing. Schuster Manfred | 1940 | Baumeister |
| ★ 13 | Bayr Anton | 1927 | Lehrer | 48 | Laferl Franz | 1944 | Bauer |
| 14 | Dipl.-Ing. Kaiser Richard | 1935 | Bauer u. Angestellter | 49 | Pörtl Ingrid | 1953 | Lehrerin |
| 15 | Dr. Ditz Johannes | 1951 | Gf. Generalsekretär d. ÖWB | 50 | Wolf Lieselotte | 1952 | Bäuerin |
| 16 | Ing. Gansch Leopold | 1940 | Bauer | 51 | Dir. Gubitzer Christine | 1946 | Lehrerin |
| 17 | Dr. Fasslabend Werner | 1944 | Privatangestellter | 52 | Mader Franz | 1949 | Bauer |
| 18 | Ing. Mohaupt Wilhelm | 1936 | Elektroingenieur | 53 | Dr. Mücke Reinhard | 1945 | Geschäftsführer |
| 19 | Kampichler Franz | 1947 | Angestellter | 54 | Zack Gottfried | 1927 | Journalist |
| 20 | Stricker Adolf | 1942 | Lehrer | 55 | Ing. Nöstler Alois | 1953 | Steuerberater |
| 21 | Schierhuber Agnes | 1946 | Bäuerin | 56 | Dr. Boyer Leopold | 1958 | Rechtsanwalt |
| 22 | Riedl Walter | 1952 | Steuerberater | 57 | Steiner Adolf | 1948 | Bauer |
| 23 | Donabauer Karl | 1945 | Bauer | 58 | Knapp Othmar | 1940 | Buchhalter |
| 24 | Mag. Wilfing Karl | 1960 | Beamter | 59 | Dam Hermann | 1957 | Bauer |
| 25 | Zwazl Sonja | 1946 | Fotografin | 60 | Henke Christa | 1944 | Unternehmerin |
| 26 | Straßhofer Elfriede | 1940 | Hauptschuldirektorin | 61 | Schittenhelm Dorothea | 1954 | Hausfrau |
| 27 | Backknecht Franz | 1957 | Weinbauer | 62 | Dr. Fuchs Franz | 1948 | Nebenerwerbslandwirt u. Angestellter |
| 28 | Karas Othmar | 1957 | Angestellter | 63 | Dr. Kapl Karl | 1948 | Landesbeamter |
| 29 | Ebner Franz | 1927 | Polizeistadtwachekom- mandant i. R. | 64 | Dkfm. Marwan-Schlosser Peter | 1940 | Steuerberater |
| 30 | Ing. Welser Wolfgang | 1948 | Geschäftsführer der Josef Welser OHG | 65 | Schrammel Anton | 1929 | Einzelhandelskaufmann |
| 31 | Lembacher Marianne | 1949 | Bäuerin | 66 | Neuhold Helmuth | 1940 | Arbeitstechniker |
| 32 | Aburumieh Margarete | 1951 | Angestellte | 67 | Grussmann Herbert | 1941 | Arbeiter |
| 33 | Dirnberger Alfred | 1951 | Angestellter | 68 | Hörmann Paula | 1923 | Pensionistin |
| 34 | Uitz Paula | 1954 | Krankenschwester | 69 | Ing. Heintl Anton | 1946 | Techn. Angestellter |
| 35 | Ing. Fidler Franz | 1954 | Nebenerwerbslandwirt u. Fachlehrer | 70 | Dr. Marboe Peter | 1942 | Hauptgeschäftsführer d. ÖVP Bundesparteilei- tung |

Liste 3, Freiheitliche Partei Österreichs (FPÖ)

| | | | | | | | |
|-----|-------------------------|------|-----------------------------------|----|----------------------------------|------|---|
| 1 | Dr. Schmidt Heide | 1948 | Juristin | 19 | Buchinger Ludwig | 1965 | Fleischermeister |
| ★ 2 | Moser Hans Helmut | 1948 | Offizier | 20 | Schachel Johann | 1951 | Landwirt |
| ★ 3 | Mag. Schreiner Erich L. | 1950 | Wirtschaftstreuhänder | 21 | Iribauer Andrea | 1956 | Kfm. Büroangestellte |
| ★ 4 | Gratzer Bernhard | 1956 | Berufsoffizier | 22 | Baumgartner Manfred | 1957 | Finanzbeamter |
| ★ 5 | Rosenstingl Peter | 1951 | Unternehmer | 23 | Weinzeidl Johann | 1953 | BMLV/Beamter |
| 6 | Dipl.-Ing. Ruf Leopold | 1952 | Beamter | 24 | Moll Gerald | 1946 | Gewerbetreibender |
| 7 | Riess Susanne | 1961 | Angestellte | 25 | Gneissl Bernhard | 1953 | Vers.-Angestellter |
| 8 | Mag. Weiss Helmut | 1948 | Beamter der Heeresver- waltung | 26 | Winkler-Höller Brigitte | 1962 | Werbeberaterin |
| 9 | Dr. Ofner Harald | 1932 | Rechtsanwalt | 27 | Mag. Rosenkranz Walter | 1962 | Jurist |
| 10 | Klein Anneliese | 1941 | Weinbauerin | 28 | Brandl Josef | 1953 | Beamter |
| 11 | Dkfm. Rambossek Edwin | 1943 | Geschäftsführer | 29 | Grandl Leopold | 1947 | Gastwirt |
| 12 | Dr. Claus Karl | 1931 | Rechtsanwalt | 30 | Lehner Johannes | 1958 | Sped.-Kaufmann |
| 13 | Ing. Haslberger Herwig | 1940 | Angestellter | 31 | Willert Albert | 1964 | Polizeibeamter |
| 14 | Mag. Muskoteu Herbert | 1939 | Betriebsberater | 32 | Dipl.-Ing. Kucharovits Günter | 1954 | Baumeister |
| 15 | Ing. Wastell Alfred | 1954 | Techn. Angestellter | 33 | Haselgrübler Herbert | 1942 | selbst. Techniker |
| 16 | Haberler Wolfgang | 1964 | Angestellter | 34 | Pfeifer Gottfried | 1954 | Arbeiter, Betriebsrats- vorsitzender |
| 17 | Ulm Anton Christian | 1967 | Student | 35 | Bärtl Ewald | 1941 | Zollbeamter |
| 18 | Weber Bruno | 1968 | Maschinenschlosser | | | | |

| Reihenfolge | Familien- und Vorname | Geburtsjahr | Beruf | Reihenfolge | Familien- und Vorname | Geburtsjahr | Beruf |
|-------------|--------------------------|-------------|-------------------------|-------------|----------------------------|-------------|------------------------------|
| 36 | Scheuch Leopold | 1945 | Angestellter | 53 | Daum Willibald | 1936 | Elektromonteur |
| 37 | Huber Simone | 1960 | Bundesbedienstete | 54 | Löscher Otto V. | 1954 | Kaufmann |
| 38 | Jando Alfred | 1947 | Bundesheer-Beamter | 55 | Niese Kurt | 1942 | Berater |
| 39 | Eschelmüller Johann | 1941 | Autobusunternehmer | 56 | Simon Edith | 1939 | Hausfrau |
| 40 | Czech Anton | 1958 | Polizist | 57 | Stift Eva | 1967 | Buchhalterin |
| 41 | Windsperger Gerhard | 1955 | Beamter | 58 | Dipl.-Ing. Dr. Raab Herwig | 1941 | Bundesbeamter |
| 42 | Floh Dagmar | 1949 | Beamte d. HV | 59 | Schalhas Anton | 1956 | Beamter der Heeresverwaltung |
| 43 | Schnötzing Ignaz | 1950 | Vermessungstechniker | | | | |
| 44 | Dipl.-Ing. Haböck Herwig | 1941 | gschf. Gesellschafter | 60 | Dr. Lima Franz | 1961 | Finanzbeamter |
| 45 | Schieder Valentin | 1962 | Sicherheitswachebeamter | 61 | Zimmel Gertrud | 1940 | Fillialeiterin |
| | | | | 62 | Berger Karl | 1959 | Gastwirt |
| 46 | Mag. jur. Böhm Helmut | 1948 | Lehrer | 63 | Reinwald Arnolf | 1956 | Geschäftsführer |
| 47 | Rammel Herbert | 1948 | Kfm. Angestellter | 64 | Schalplachter Werner | 1955 | Karosseriebaumeister |
| 48 | Satzinger Gerhard | 1957 | Landwirt | 65 | Schwab Karl | 1936 | Landwirt |
| 49 | Mag. Dr. Pitschko Josef | 1953 | Beamter | 66 | Ing. Weinmeier Wilhelm | 1955 | Techniker |
| 50 | Hrubesch Christian | 1951 | Versicherungsmakler | 67 | Preisler Alois | 1938 | Beamter |
| 51 | Gründling Stefan | 1955 | Schloßermeister | 68 | Dr. Kremnitzer Alois | 1938 | Beamter |
| 52 | Hopfgartner Adolf | 1938 | Beamter in UO-Funkt. LV | 69 | Hans Ilse | 1957 | Ordinationshilfe |
| | | | | 70 | Hintermayer Josef | 1931 | Bauer |

Liste 4, Die Grüne Alternative — Grüne im Parlament

| | | | | | | | |
|-----|------------------------|------|----------------------|----|-----------------------|------|------------------------|
| ★ 1 | Langthaler Monika | 1965 | Chemikerin | 20 | Diwald Hans | 1949 | Landwirtschaftsmeister |
| 2 | Zaun Fritz | 1946 | Grafiker | 21 | Heger Horst | 1940 | Beamter der ÖBB |
| 3 | DDr. Sator Ferdinand | 1950 | Kinderarzt | 22 | Kuttelwascher Louise | 1965 | Postbeamtin |
| 4 | Dr. Püspök Rudolf | 1950 | Kinderarzt | 23 | Harramach Eva | 1947 | Psychologin |
| 5 | Ehgartner Helmut | 1955 | Sprachlehrer | 24 | Hager Silvia | 1957 | Hausfrau |
| 6 | Gföhler Willibald | 1955 | Uhrmachermeister | 25 | Mag. Fasan Martin | 1959 | AHS-Lehrer |
| 7 | Smetana Manfred | 1960 | Journalist | 26 | Schaden Uschi | 1957 | Hausfrau |
| 8 | Danneder Melita | 1955 | Hausfrau | 27 | Mag. Haberl Christoph | 1960 | Dipl. Pädagoge |
| 9 | Ernstberger Rainer | 1961 | Student | 28 | Auer Erich | 1942 | Beamter |
| 10 | Altendorfer Peter | 1954 | Filmschaffender | 29 | Böhm Reinhard | 1958 | Fahrdienstleiter |
| 11 | Itzinger Manfred | 1942 | Bauingenieur | 30 | Kernstock Werner | 1964 | Vertragsbediensteter |
| 12 | Mörth Renate | 1945 | Apothekerin | 31 | Stängl Johannes | 1966 | kaufm. Angestellter |
| 13 | Kasenbacher Karl Georg | 1961 | Masseur | 32 | Stürmer Friedrich | 1951 | AHS-Lehrer |
| 14 | Brosz Dieter | 1968 | Student | 33 | Wiedl Stefan | 1945 | Imker |
| 15 | Seitz Charlotte | 1954 | Versicherungsbeamtin | 34 | Heissenberger Michael | 1965 | Programmierer |
| 16 | Weissnegger Hubert | 1940 | Postbeamter | 35 | Müller Alfred | 1961 | Angestellter |
| 17 | Spegel Margit Babette | 1947 | Hausfrau | 36 | Renkin Franz | 1960 | AHS-Lehrer |
| 18 | Painer Walter | 1956 | LandesparteiSekretär | 37 | Wagner Friedrich | 1957 | Vertragsbediensteter |
| 19 | Mag. Hnat Irene | 1954 | Lehrerin | | | | |

Liste 5, Kommunistische Partei Österreichs (KPÖ)

| | | | | | | | |
|----|-----------------------|------|------------------|----|-----------------------|------|------------------|
| 1 | Dr. Silbermayr Walter | 1951 | Rechtsanwalt | 15 | Jagersberger Elfriede | 1928 | Pensionistin |
| 2 | Dr. Sohn Susanne | 1943 | Journalistin | 16 | Seidl Rudolf | 1951 | Weinbauer |
| 3 | Ramsner Richard | 1949 | Angestellter | 17 | Henhapl Rosemarie | 1942 | Kfm. Angestellte |
| 4 | Filip Irene | 1952 | Angestellte | 18 | Hussajenoff Rudolf | 1957 | Angestellter |
| 5 | Eigenbauer Franz | 1928 | Pensionist | 19 | Mladek Waltraud | 1940 | Buchhalterin |
| 6 | Buchwitz Liane | 1960 | Kfm. Angestellte | 20 | Holzer Eva | 1939 | Serviererin |
| 7 | Szeidl Hermann | 1959 | Schweißer | 21 | Hatzmayer Werner | 1952 | Werkzeugmacher |
| 8 | Baumkirchner Veronika | 1953 | Angestellte | 22 | Gerdenitz Anna | 1942 | Angestellte |
| 9 | Marzi Ludwig | 1940 | Redakteur | 23 | Kral Franz | 1945 | Angestellter |
| 10 | Sommer Karin | 1961 | Kindergärtnerin | 24 | Lima Ingeborg | 1956 | Angestellte |
| 11 | Pilhofer Horst | 1950 | Chemiearbeiter | 25 | Pruckmoser Rudolf | 1945 | Angestellter |
| 12 | Mörwald Edeltraud | 1940 | Angestellte | 26 | Bayer Othmar | 1940 | Konditor |
| 13 | Beran Alexander | 1952 | Angestellter | 27 | Hovorka Magdalena | 1956 | Angestellte |
| 14 | Siderits Peter | 1953 | Redakteur | 28 | Wilhelm Rudolf | 1957 | ÖBB-Beamter |

Liste 6, Vereinte Grüne Österreichs — Das Umwelt-Bürgerforum (VGÖ)

| | | | | | | | |
|---|---------------------------|------|-------------------|----|--------------------|------|-------------------|
| 1 | Prof. Mag. Schmidt Werner | 1941 | Lehrer | 8 | Schmidt Brigitte | 1940 | Hausfrau |
| 2 | Wladyka Gabriele | 1957 | Hausfrau | 9 | Soyka Hermann | 1941 | EDV-Systemberater |
| 3 | Hausner Peter | 1935 | Gärtner | 10 | Schöbitz Christine | 1964 | Hausfrau |
| 4 | Mückstein Gerhild | 1962 | Musikpädagogin | 11 | Ponesch Heinrich | 1935 | Koch |
| 5 | Ing. Micko Stefan | 1932 | Kfm. Angestellter | 12 | Mückstein Walter | 1953 | Kfm. Angestellter |
| 6 | Dr. Rubbert Lieselotte | 1940 | Zahnärztin | 13 | Buchner Josef | 1942 | Gemeindebeamter |
| 7 | Suchy Gaston | 1943 | Werbeberater | | | | |

Liste 7, Verband der Sozialversicherten (VDS)

| | | | | | | | |
|---|------------------------------------|------|-----------|---|-----------------------------|------|-----------------------|
| 1 | Dr. Mag. jur. Hinterhölzl Johannes | 1924 | Jurist | 4 | Schmid Johann | 1930 | Vertragsbediensteter |
| | | | | 5 | List Margarete | 1939 | Angestellte |
| 2 | Dipl.-Ing. Gass Wolfgang | 1931 | Chemiker | 6 | Dr. Mag. jur. Kadlec Werner | 1942 | Versicherungsfachmann |
| 3 | Dr. Mitmasser Peter | 1939 | Einkäufer | 7 | Bölz Maria | 1927 | Pensionistin |

| Reihenfolge | Familien- und Vorname | Geburtsjahr | Beruf | Reihenfolge | Familien- und Vorname | Geburtsjahr | Beruf |
|-------------|-----------------------------|-------------|-----------------------------------|-------------|---------------------------|-------------|-------------------|
| 8 | Dr. Pilhatsch Arnulf | 1925 | Jurist | 17 | Hönig Gertrude | 1929 | Ltd. Angestellte |
| 9 | Tauber Josef | 1930 | Pensionist | 18 | Ing. Kleisny Anton Robert | 1924 | Pensionist |
| 10 | Ing. Koczan Robert | 1930 | Baumeister | 19 | Dipl.-Ing. Dorfner Ernst | 1933 | Bauingenieur |
| 11 | Dkfm. Wersonig Gottfried | 1929 | Kaufm. Lehrer u. Vermögensberater | 20 | Gschwantner Barbara | 1927 | Pensionistin |
| 12 | Grahl Ewald | 1928 | Pensionist | 21 | Förster Josef | 1916 | Pensionist |
| 13 | Dipl.-Ing. Kiegerl Wolfgang | 1938 | Techn. Angestellter | 22 | Ing. Gaa Heinrich | 1926 | Techn. Konsulent |
| 14 | Ing. Vogel Otto | 1925 | Pensionist | 23 | Benesch Willi Klaus | 1939 | Ltd. Angestellter |
| 15 | Haas Karl | 1920 | Pensionist | 24 | Tondl Alfons | 1926 | Pensionist |
| 16 | Dkfm. Dr. Simm Karl | 1920 | Pensionist | 25 | Winter Gertrud | 1924 | Pensionistin |
| | | | | 26 | Mrazek Edith | 1934 | Hausfrau |

Wahlkreis 4: Oberösterreich

Liste 1, Sozialistische Partei Österreichs (SPÖ)

| | | | | | | | |
|------|---------------------------|------|---------------------------------|----|---------------------------|------|---------------------------|
| 1 | Dkfm. Dr. Vranitzky Franz | 1937 | Bundeskanzler | 32 | Bohaumilitzky Christa | 1958 | Hausfrau |
| ★ 2 | Verzetnitsch Friedrich | 1945 | ÖGB-Präsident | 33 | Wurm Walter | 1931 | Spediteur |
| ★ 3 | Dr. Nowotny Ewald | 1944 | Univ.-Professor | 34 | Kerschbaum Mathilde | 1946 | Landwirtin |
| ★ 4 | Mag. Schütz Waltraud | 1957 | Soziologin | 35 | Gärber Margit | 1950 | ÖGB-Angestellte |
| ★ 5 | Oberhaidinger Georg | 1945 | ÖGB-Sekretär | 36 | Baumgartner Ingeborg | 1940 | Heimleiterin |
| 6 | Mag. Klausberger Gerhard | 1950 | HAK-Professor | 37 | Schenner Arnold | 1949 | Arbeitsamtleiter |
| ★ 7 | Dietachmayr Helmut | 1942 | AK-Sekretär | 38 | Köstlinger Gerhard | 1951 | ÖBB-Brückenmeister |
| ★ 8 | Elmecker Robert | 1942 | HS-Direktor | 39 | Dr. Rathwallner Georg | 1951 | AK-Angestellter |
| ★ 9 | Resch Walter | 1939 | Techniker | 40 | Weilguny Karin | 1959 | Beamtin |
| ★ 10 | Dr. Keppelmüller Peter | 1944 | Abteilungsleiter | 41 | Leithenmayr Johanna | 1954 | Angestellte |
| ★ 11 | Koppler Erhard | 1939 | Hüttenarbeiter | 42 | Lintner Anton | 1935 | Angestellter |
| ★ 12 | Neuwirth Karl | 1932 | Keramiker | 43 | Dittlbacher Christa | 1943 | Angestellte |
| ★ 13 | Dkfm. Graenitz Ilona | 1943 | Erwachsenenbildnerin | 44 | Rupprechter Renate | 1950 | Kfm. Angestellte |
| ★ 14 | Wolfmayr Hans | 1944 | Gebietsleiter Konsum Österreich | 45 | Dr. Bauer Fritz | 1950 | Univ.-Assistent |
| 15 | Ing. Ettl Harald | 1947 | Bundesminister | 46 | Mülleder Johann | 1946 | Angestellter |
| 16 | Pichler Norbert | 1938 | ÖBB-Beamter | 47 | Neulinger Ingrid | 1959 | Apothekerhelferin |
| ★ 17 | Ing. Gartlehner Kurt | 1952 | Investitionsplaner | 48 | Baier Karl | 1949 | Bilanzbuchhalter |
| 18 | Pospichal Hans-Gustav | 1943 | HS-Lehrer | 49 | Forstinger Erika | 1949 | Maschinenarbeiterin |
| 19 | Hagenhofer Marianne | 1948 | Amtsleiterin | 50 | Linner Gerhard | 1939 | Geschf. Vors. Gew. Chemie |
| 20 | Pernerstorfer Franz | 1955 | Angestellter | 51 | Kleesadl Gabriela | 1955 | Arbeiterin |
| 21 | Dr. Weidenholzer Josef | 1950 | Univ.-Professor | 52 | Weltschek Alfred | 1949 | ÖBB-Beamter |
| 22 | Wimmer Rainer | 1955 | Elektriker | 53 | Hofer Hildegard | 1938 | Krankenschwester |
| 23 | Dr. Grünberger Herbert | 1946 | Wirtschaftstreuhand | 54 | Mitterbauer Heidelinde | 1944 | Kfm. Angestellte |
| 24 | Eisterer Gertraud | 1947 | Kfm. Angestellte | 55 | Hofer Monika | 1953 | Asylantenbetreuerin |
| 25 | Dr. Fröschl Erich | 1944 | Direktor, Renner-Institut | 56 | Dr. Wurmsdobler Josef | 1953 | Jurist |
| 26 | Pichler Karl | 1941 | Techn. Angestellter | 57 | Ruckser Ingrid | 1930 | Hausfrau |
| 27 | Kaineder Ferdinand | 1946 | HS-Lehrer | 58 | Jäger Ingeborg | 1949 | Erwachsenenbildnerin |
| 28 | Friedwagner Maria | 1938 | Hausfrau | 59 | Kampenhuber Franz | 1954 | Gendarmeriebeamter |
| 29 | Richtsteiger Leopoldine | 1947 | VS-Direktorin | 60 | Unterberger Herbert | 1942 | Revierförster |
| 30 | Kaske Rudolf | 1955 | ÖGB-Zentralsekretär | 61 | Komm. Rat Scheinast Josef | 1928 | Selbständig |
| 31 | Kirchgatterer Franz | 1953 | Selbständig | 62 | Mag. Gassner Kurt | 1947 | BHS-Lehrer |

Liste 2, Österreichische Volkspartei (ÖVP)

| | | | | | | | |
|------|--|------|------------------------------------|----|-------------------------|------|------------------------------|
| ★ 1 | Mag. Kukacka Helmut | 1946 | Generalsekretär der ÖVP | 18 | Steinbichler Leopold | 1959 | Landwirt |
| ★ 2 | Auer Jakob | 1948 | Landwirt | 19 | Schachner Barbara | 1961 | Angestellte |
| ★ 3 | Komm.-Rat Senator h. c. Ing. Helbich Leopold | 1926 | Industrieller | 20 | Sigl Viktor | 1954 | Taxiunternehmer |
| ★ 4 | Kraft Hermann | 1941 | Angestellter | 21 | Bachmair Georg | 1949 | Angestellter |
| ★ 5 | Schuster Johann | 1942 | Bauer | 22 | Steinkogler Josef | 1954 | Sparkassenzweigstellenleiter |
| ★ 6 | Dr. Ettmayer Wendelin | 1943 | Gesandter im Außenministerium | 23 | Eisenrauch Anna | 1947 | Angestellte |
| ★ 7 | Dr. Fekter Maria | 1956 | Unternehmerin | 24 | Prinz Nikolaus | 1962 | Landwirt |
| ★ 8 | Freund Karl | 1947 | Landwirt | 25 | Fill Josef | 1939 | Schlossermeister |
| ★ 9 | Hofer Johann | 1940 | Versicherungskaufmann | 26 | Wernhart Maria Theresia | 1922 | Pensionistin |
| ★ 10 | Dkfm. Mag. Mühlbacher Josef | 1945 | Lehrer | 27 | Mag. Tusek Gerhard | 1949 | AHS-Lehrer |
| 11 | Mag. Molterer Wilhelm | 1955 | Landwirt, Angestellter | 28 | Bäck Marianne | 1943 | Bäuerin |
| 12 | Dr. Gaigg Gerfrid | 1932 | Wirtschaftsjurist | 29 | Dr. Beinkofer Clemens | 1957 | Kaufmann |
| 13 | Bergsmann Felix | 1936 | ÖBB-Beamter | 30 | Weilhartner Johann | 1942 | Hausmeister |
| 14 | Stanek Wolfgang | 1959 | Landesbeamter | 31 | Hirnschrodt Eleonora | 1955 | Diplomkrankenschwester |
| 15 | Freundlinger Elisabeth | 1953 | Geschäftsführerin | 32 | Krenn Maria | 1952 | Landesbeamte |
| 16 | Murauer Walter | 1948 | Versicherungsangestellter | 33 | Habschied Herbert | 1951 | Tischlermeister |
| 17 | Dr. Bruckmann Gerhart | 1932 | Ordentlicher Universitätsprofessor | 34 | Lauss Karl | 1941 | Landwirt |
| | | | | 35 | Engleder Georg | 1942 | Kesselwärter |
| | | | | 36 | Hoffmann Dorith | 1942 | Unternehmerin |
| | | | | 37 | Brandmayr Josef | 1950 | Landwirt |
| | | | | 38 | Pühringer Uta Barbara | 1943 | Sonderschullehrerin |

| Reihenfolge | Familien- und Vorname | Geburtsjahr | Beruf | Reihenfolge | Familien- und Vorname | Geburtsjahr | Beruf |
|-------------|-------------------------|-------------|--------------------|-------------|-----------------------|-------------|------------------------|
| 39 | Ellmauer Matthias | 1946 | Bankdirektor | 51 | Dr. Winkler Bernhard | 1963 | Direktionsassistent |
| 40 | Grossruck Wolfgang | 1947 | Angestellter | 52 | Holub Karl | 1944 | Bankangestellter |
| 41 | Eschböck Inge | 1941 | Bäuerin | 53 | Kastler Gunter | 1949 | Beamter |
| 42 | Mag. Ikrath Michael | 1953 | Bankangestellter | 54 | Zuderstorfer Erwin | 1944 | Arbeiterkammersekretär |
| 43 | Vrana Gottfried | 1952 | Gendarmeriebeamter | 55 | Aufreiter Johann | 1958 | Landwirt |
| 44 | Schmitzberger Ferdinand | 1941 | Landwirt | 56 | Wintersteiger Andrea | 1964 | Gemeindebeamtin |
| 45 | Hofbauer Isidor | 1943 | Polier | 57 | Gattringer Erika | 1946 | Verkäuferin |
| 46 | Lohnecker Brigitte | 1949 | Volksschullehrerin | 58 | Mayr Alfred | 1949 | Hauptschullehrer |
| 47 | Froschauer Engelbert | 1962 | Unternehmer | 59 | Dickstein Leopold | 1947 | Techn. Angestellter |
| 48 | Rottner Rudolf | 1940 | Malermeister | 60 | Mag. Stelzer Thomas | 1967 | Jurist |
| 49 | Kronberger Franz | 1944 | Landwirt | 61 | Lapczuk Gunda | 1954 | Bankangestellte |
| 50 | Dr. Sonnberger Peter | 1957 | Verwaltungsjurist | 62 | Sudasch Leo | 1956 | Landwirt |

Liste 3, Freiheitliche Partei Österreichs (FPÖ)

| | | | | | | | |
|-----|-------------------------------|------|--------------------------------|----|--------------------------------|------|----------------------|
| ★ 1 | Dr. Gugerbauer Norbert | 1950 | Rechtsanwalt | 31 | Komm.-Rat Niederhuemer Wilhelm | 1947 | Geschäftsführer |
| ★ 2 | Aumayr Anna Elisabeth | 1950 | Landwirtin | 32 | Langeder Franz | 1929 | Transportunternehmer |
| ★ 3 | Mag. Peter Helmut | 1948 | Hotelier | 33 | Grohmann Gert | 1940 | Lehrer |
| ★ 4 | Mag. Praxmarer Karin | 1944 | Mittelschulprofessorin | 34 | Dr. Wallisch Volker | 1942 | Steuerberater |
| 5 | Meisinger Josef | 1943 | Technischer Angestellter | 35 | Steininger Inge | 1942 | Hausfrau |
| 6 | Mag. Eiselt Bernhard | 1950 | Bankangestellter | 36 | Dr. Thewanger Alfred | 1936 | Rechtsanwalt |
| 7 | Dr. Pumberger Alois | 1950 | Arzt | 37 | Ing. Enichlmayr Erich | 1925 | Pensionist |
| 8 | Mag. Bodingbauer Manfred | 1939 | Gymnasialdirektor | 38 | Prameshuber Franz | 1949 | Landwirt |
| 9 | Haslmayr Erika | 1937 | Hausfrau | 39 | Mag. Penz Walter | 1952 | HTL-Professor |
| 10 | Gaiswinkler Franz | 1939 | Prokurist | 40 | Gastinger Franz | 1949 | Landwirt |
| 11 | Haider Roman | 1967 | Student | 41 | Dr. Steinkogler Beate | 1946 | Mittelschullehrerin |
| 12 | Maier Karl | 1949 | Landwirt | 42 | Asböck Josef | 1940 | Landwirt |
| 13 | Dkfm. Mittermayr Franz | 1938 | Mittelschulprofessor | 43 | Ing. Mahr Herwig | 1959 | Techniker |
| 14 | Dr. Wieser Bernhard | 1949 | Richter | 44 | Komm.-Rat Six Horst | 1941 | Kaufmann |
| 15 | Pimmingstorfer Erich | 1921 | Pensionist | 45 | Rabe Gerd | 1950 | Lehrer |
| 16 | Stöger Friedrich | 1957 | Landesbeamter | 46 | Ing. Sterrer Helmut | 1954 | Gewerbetreibender |
| 17 | Mag. Prieth Jürgen | 1945 | Mittelschulprofessor | 47 | Mag. Starzengruber Klaus | 1943 | HTL-Professor |
| 18 | Dr. Thurner Hermann | 1937 | Landesbeamter | 48 | Podgorschek Elmar | 1958 | Geschäftsführer |
| 19 | Mag. Grillmayer Dieter | 1941 | Mittelschuldirektor | 49 | Heusl Bernhard | 1960 | Student |
| 20 | Ing. Haimbuchner Lambert | 1941 | Techn. Amtssachverständiger | 50 | Hillbrand Werner | 1955 | HS-Lehrer |
| 21 | Dr. Pfeil Leopold | 1950 | Tierarzt | 51 | Hemetsberger Johann | 1942 | Landwirt |
| 22 | Wimleitner Karl | 1938 | Angestellter | 52 | Payrhuber Josef | 1940 | Fahrschullehrer |
| 23 | Mayrhofer Gunda | 1942 | Baumeisterin | 53 | Ing. Matzinger Wolfgang | 1951 | Geschäftsführer |
| 24 | Dipl.-Ing. Achleitner Wolfram | 1930 | Ing.-Kons. f. Vermessungswesen | 54 | Bandzauner Josef | 1955 | Landwirt |
| 25 | Bassani Helmut | 1948 | Kraftfahrer | 55 | Dipolt Brigitte | 1955 | Hausfrau |
| 26 | Mayr Reinhard | 1946 | Hauptschullehrer | 56 | Kammerleithner Adolf | 1938 | Landwirt |
| 27 | Fuchs Ulrike | 1949 | Kfm. Angestellte | 57 | Pachler Manfred | 1944 | Schlosser |
| 28 | Zellinger Josef | 1948 | Landwirt | 58 | Oelschlägel Edgar | 1942 | Kfm. Angestellter |
| 29 | Seyr Uwe | 1943 | Gewerbetreibender | 59 | Mag. Denk Johann | 1955 | BHS-Lehrer |
| 30 | Weichenberger Horst | 1941 | Landwirt | 60 | Grünbart Helmut | 1940 | Gewerbetreibender |
| | | | | 61 | Dr. Kampas Konrad | 1944 | Werbekaufmann |
| | | | | 62 | Mag. Dr. Tulzer Friedrich | 1956 | AHS-Lehrer |

Liste 4, Die Grüne Alternative — Grüne im Parlament (GRÜNE)

| | | | | | | | |
|-----|-----------------------|------|----------------------|----|------------------------|------|-----------------------|
| ★ 1 | Anschober Rudolf | 1960 | Lehrer | 15 | Ramoser Franz | 1949 | Beamter |
| 2 | Hirz Gottfried | 1958 | Lehrer | 16 | Dr. Rumpf Elisabeth | 1948 | Psychologin |
| 3 | Breiner Franz | 1952 | HS-Lehrer | 17 | Staudinger Heinrich | 1953 | Kaufmann |
| 4 | Postl Ulrike | 1948 | Hausfrau | 18 | Traxler Karl Johann | 1962 | EDV-Angestellter |
| 5 | Schönmayr Hermann | 1931 | Volksschuldirektor | 19 | Dr. Wageneder Johannes | 1961 | Rechtsanwaltsanwärter |
| 6 | Reichl Matthias | 1942 | Friedensarbeiter | 20 | Svager Reinhard | 1955 | Verkaufsleiter |
| 7 | Achleitner Gerold | 1957 | Angestellter | 21 | Unfried Maria | 1946 | Lehrerin |
| 8 | Eisenriegler Doris | 1945 | Projektvorbereiterin | 22 | John Claudia | 1965 | Kfm. Angestellte |
| 9 | Gengler Peter | 1959 | Student | 23 | Kastberger Erwin | 1969 | Student |
| 10 | Heikenwälder Wilhelm | 1951 | Landwirt | 24 | Mag. Kryscin Franz | 1953 | AHS-Lehrer |
| 11 | Hufnagl Elfriede | 1968 | Bürokauffrau | 25 | Bors Norbert | 1949 | AHS-Lehrer |
| 12 | John Siegfried | 1965 | Koch | 26 | Bors Johanna | 1949 | Hausmensch |
| 13 | Landl Günter | 1964 | Angestellter | 27 | Haupt Alois | 1955 | Diplomkrankenpfleger |
| 14 | Öfflerbauer Friedburg | 1948 | Hausfrau | 28 | Mag. Kragl Georg | 1956 | HAK-Lehrer |

Liste 5, Vereinte Grüne Österreichs — Das Umwelt-Bürgerforum (VGÖ)

| | | | | | | | |
|---|------------------------------|------|-----------------|---|-------------------|------|---------------------|
| 1 | Buchner Josef | 1942 | Gemeindebeamter | 4 | Reingruber Helga | 1952 | Geschäftsführerin |
| 2 | Dipl.-Ing. Witzany Friedrich | 1940 | Landesbeamter | 5 | Waltner Elisabeth | 1947 | Redakteurin |
| 3 | Bina Erich | 1953 | Zolldeklarant | 6 | Wimmer Nikolaus | 1936 | Techn. Angestellter |

| Reihenfolge | Familien- und Vorname | Ge-burts-jahr | Beruf | Reihenfolge | Familien- und Vorname | Ge-burts-jahr | Beruf |
|-------------|----------------------------|---------------|-------------------------------------|-------------|-----------------------------|---------------|-------------------|
| 7 | Hörbarth Heinrich | 1942 | Hauptschullehrer | 24 | Schweighardt Karin | 1955 | Sekretärin |
| 8 | Danninger Rudolf | 1960 | Dipl. radiologisch-techn. Assistent | 25 | Mag. Niedetzky Georg | 1943 | Mittelschullehrer |
| 9 | Mag. Mirschitzka Elisabeth | 1945 | Hausfrau | 26 | Ruckerbauer Manfred | 1952 | Schlosser |
| 10 | Ing. Nöttling Günter | 1941 | Elektroingenieur | 27 | Raudaschl Georg | 1921 | Pensionist |
| 11 | Dornstätter Sylvester | 1944 | Fernmeldetechniker | 28 | Dipl.-Ing. Ehgartner Walter | 1920 | Pensionist |
| 12 | Gaisberger Josef | 1937 | Landwirt | 29 | Lettner Kurt | 1949 | Dreher |
| 13 | Weinberger Johann | 1916 | Pensionist | 30 | Dr. Guserl Rudolf-Max | 1946 | Zahnarzt |
| 14 | Dearing Eva | 1929 | Pensionistin | 31 | Peball Margareta | 1965 | Kfm. Angestellte |
| 15 | Amering Johann | 1957 | Karosseriebauer | 32 | Ebner Josef | 1958 | Kfm. Angestellter |
| 16 | Töpel Justine | 1924 | Hausfrau | 33 | Mühlparzer Franz | 1945 | Fleischer |
| 17 | Ing. Peball Gerald | 1959 | Techn. Angestellter | 34 | Wimmer Maria | 1946 | Hausfrau |
| 18 | Dr. Mairhofer Franz | 1925 | Pensionist | 35 | Dipl.-Ing. Pelikan Wolfgang | 1947 | Landesbeamter |
| 19 | Ertlthalner Felix | 1930 | Pensionist | 36 | Dr. Geyer Marianne | 1953 | Richterin |
| 20 | Bina Carmen | 1956 | Volksschullehrerin | 37 | Dipl.-Ing. Dr. Danner Fritz | 1944 | Chemiker |
| 21 | Ebner Luzia | 1958 | Kfm. Angestellte | 38 | Kammerlander Karl | 1944 | Postbeamter |
| 22 | Mag. Merschitzka Günther | 1951 | Mittelschullehrer | 39 | Mag. Schmidt Werner | 1941 | Mittelschullehrer |
| 23 | Bramenshuber Siegfried | 1958 | Volksschullehrer | 40 | Ofner Günter | 1958 | Postbeamter |
| | | | | 41 | Dr. Pretzmann Gerhard | 1929 | Bundesbeamter |

Liste 6, Kommunistische Partei Österreichs (KPÖ)

| | | | | | | | |
|----|-----------------------|------|-----------------|----|----------------------|------|------------------|
| 1 | Dr. Silbermayr Walter | 1951 | Rechtsanwalt | 17 | Krenn Stefan | 1944 | Angestellter |
| 2 | Dr. Sohn Susanne | 1943 | Journalistin | 18 | Stermole Margaritha | 1945 | Schneiderin |
| 3 | Grünn Othmar | 1936 | Schlosser | 19 | Ing. Brauner Herbert | 1935 | Pensionist |
| 4 | Peuerböck Maria | 1960 | Angestellte | 20 | Wührer Petronella | 1959 | Arbeiterin |
| 5 | Mikesch Leopold | 1950 | Angestellter | 21 | Wirlitsch Othmar | 1934 | Pensionist |
| 6 | Fehrberger Friederike | 1953 | Angestellte | 22 | Mayrhofer Eva | 1958 | Studentin |
| 7 | Tremel Otto | 1930 | Angestellter | 23 | Lehner Gerhard | 1956 | Fahrdienstleiter |
| 8 | Holzinger Renate | 1943 | Arbeiterin | 24 | Lechthaler Augustine | 1955 | Angestellte |
| 9 | Furtlehner Leopold | 1951 | Journalist | 25 | Simmer Erich | 1951 | Schlosser |
| 10 | Mag. Wagner Gabriele | 1964 | Angestellte | 26 | Hanke Hermine | 1922 | Pensionistin |
| 11 | Dr. Moringer Wolfgang | 1947 | Rechtsanwalt | 27 | Jakober Werner | 1956 | Bürokaufmann |
| 12 | Mag Antlanger Karin | 1958 | Berufspädagogin | 28 | Vratny Siegfried | 1939 | Angestellter |
| 13 | Kowal Wolfgang | 1953 | Elektriker | 29 | Dr. Grabner Günther | 1954 | Historiker |
| 14 | Remsing Frieda | 1947 | Angestellte | 30 | Grasser Martin | 1921 | Pensionist |
| 15 | Hinterreithner Anselm | 1941 | Maler | 31 | Hartl Josef | 1960 | Lithograf |
| 16 | Mikesch Agnes | 1953 | Verkäuferin | | | | |

Liste 7, Verband der Sozialversicherten (VDS)

| | | | | | | | |
|---|------------------------------------|------|--------------|----|---------------------|------|--------------|
| 1 | Dipl.-Ing. Dorfner Ernst | 1933 | Pensionist | 10 | Schöbl Eva-Maria | 1953 | Hausfrau |
| 2 | Mag. iur. Dr. Hinterhölzl Johannes | 1924 | Pensionist | 11 | Weidinger Franz | 1923 | Pensionist |
| 3 | Ennikl Maria | 1933 | Pensionistin | 12 | Bergmair Leopold | 1937 | Arbeiter |
| 4 | Sturm Walter | 1929 | Pensionist | 13 | Gush Victoria | 1931 | Pensionistin |
| 5 | Dipl.-Ing. Gass Wolfgang | 1931 | Pensionist | 14 | Seitz Gottfried | 1931 | Pensionist |
| 6 | Kugler Helene | 1931 | Hausfrau | 15 | Weber Franz | 1931 | Pensionist |
| 7 | Ing. Duchan Johann F. | 1949 | Angestellter | 16 | Ing. Weiss Josef | 1917 | Pensionist |
| 8 | Schachermayr Ingrid | 1926 | Hausfrau | 17 | Hönig Gertrud | 1929 | Angestellte |
| 9 | Mag. iur. Dr. Ecker Josef | 1917 | Pensionist | 18 | Benesch Willi-Klaus | 1939 | Angestellter |
| | | | | 19 | Ing. GAA Heinrich | 1926 | Pensionist |

Liste 8, Christliche-Wähler-Gemeinschaft (CWG)

| | | | | | | | |
|----|-----------------------|------|--------------------------|----|-----------------------|------|-------------------------------------|
| 1 | Angerer Karl | 1958 | Angestellter | 11 | Koppatz Karl | 1958 | Bauarbeiter |
| 2 | Hader Ida | 1954 | Bäuerin | 12 | Wiesinger Rosa | 1941 | Geschäftsfrau |
| 3 | Dr. Wilde Johann | 1947 | Arzt | 13 | Ohner Helmut | 1961 | Lagerarbeiter |
| 4 | Höfinger Marianne | 1964 | Heilmasseur | 14 | Edinger Hildegard | 1927 | pensionierte Lehrerin |
| 5 | Wiesinger Franz | 1947 | Fernmeldeoberwerkmeister | 15 | Lindenbauer Johann | 1958 | Wasserleitungsinstallateur/Landwirt |
| 6 | Wittchen Leopoldine | 1928 | Hausfrau | 16 | Lindenbauer Franz | 1956 | Busfahrer |
| 7 | Ing. Leimer Hans-Jörg | 1956 | Chemiker | 17 | Wagner Franz | 1953 | Forstwart |
| 8 | Haugeneder Christine | 1937 | Hausfrau | 18 | Prof. Fischer Dietmar | 1952 | Lehrer |
| 9 | Haugeneder August | 1930 | Pensionist | 19 | Humer Martin | 1925 | Fotografenmeister |
| 10 | Stocker Eva Maria | 1962 | Jungbäuerin | | | | |

| Reihenfolge | Familien- und Vorname | Geburtsjahr | Beruf | Reihenfolge | Familien- und Vorname | Geburtsjahr | Beruf |
|-------------|-----------------------|-------------|-------|-------------|-----------------------|-------------|-------|
|-------------|-----------------------|-------------|-------|-------------|-----------------------|-------------|-------|

Wahlkreis 5: Salzburg

Liste 1, Sozialistische Partei Österreichs (SPÖ)

| | | | | | | | |
|-----|---------------------|------|--|----|--------------------------|------|----------------------|
| 1 | Dr. Vranitzky Franz | 1937 | Bundesparteivorsitzender | 10 | Mag. Strebl Anita | 1946 | AHS-Professorin |
| ★ 2 | Stocker Helmuth | 1938 | Angestellter | 11 | Geil Siegfried | 1935 | Bauleiter |
| ★ 3 | Hofmann Harald | 1940 | Versicherungskaufmann | 12 | Lanner Rudolf | 1946 | Kfm. Angestellter |
| ★ 4 | Brennstainer Anton | 1930 | Schuldirektor i. R. | 13 | Mag. Tumpel Herbert | 1948 | Wirt. Ref. des ÖGB |
| ★ 5 | Reitsamer Annemarie | 1941 | Landesfrauensekretärin | 14 | Scharer Erika | 1952 | Angestellte |
| 6 | Hums Franz | 1937 | Vorsitzender der Gewerkschaft Eisenbahn | 15 | Dr. Schaden Heinz | 1954 | Angestellter der AK |
| | | | | 16 | Reder Henriette | 1948 | Gemeindebedienstete |
| | | | | 17 | Ing. Bergmüller Wolfgang | 1954 | Bauleiter |
| 7 | Rainer Wolfgang | 1959 | Landessekretär der Gewerkschaft Bau/Holz | 18 | Beer Karin | 1956 | Angestellte der ÖGB |
| | | | | 19 | Stumper Raimund | 1966 | Angestellter |
| | | | | 20 | Androschin Walter | 1959 | Fahrdienstleiter |
| 8 | Steindl Katharina | 1944 | Hausfrau | 21 | Ortner Barbara | 1945 | Vertragsbedienstete |
| 9 | Schwemlein Emmerich | 1950 | Berufsschullehrer | 22 | Eder Peter | 1947 | Angestellter der SAG |

Liste 2, Österreichische Volkspartei (ÖVP)

| | | | | | | | |
|-----|--------------------------------|------|--|----|----------------------------|------|--|
| ★ 1 | Präs. NR Schwarzenberger Georg | 1942 | Landwirt | 12 | Kaserer Anton | 1938 | Bürgermeister |
| ★ 2 | Rieder Hans | 1940 | Bürgermeister, Betonwarenerzeuger | 13 | Ing. Dr. Rosenstatter Otto | 1945 | Angestellter |
| | | | | 14 | Ing. Leberbauer Georg | 1926 | Pensionist |
| ★ 3 | Dr. Leiner Günther | 1939 | Chefarzt | 15 | Bucek Anton | 1948 | Gemeinderat, Angestellter |
| 4 | Dkfm. Dr. Puttinger Günter | 1942 | Gastronom | 16 | Dr. Kindl Dieter | 1941 | Bürgermeister, Fremdenverkehrsdirektor |
| 5 | Mag. Schneider Marlies | 1956 | Steuerberaterin | 17 | Dr. Friedrich Karl-Heinz | 1945 | Gymnasialdirektor |
| 6 | VPräs. Fischer Aloisia | 1954 | Landesbäuerin | 18 | Schmidhuber Anna | 1927 | Pensionistin |
| 7 | VBgm. Essl Franz | 1957 | Obmann der Bezirksbauernkammer Tamsweg, Landwirt | 19 | Dr. Pöllmann Hans | 1959 | Jungunternehmer |
| | | | | 20 | Schöberl Siegfried | 1954 | Lehrer |
| 8 | Wolgruber Rupert | 1941 | Landwirt | 21 | Pucher Emmi-Sieglinde | 1941 | Gastwirtin |
| 9 | Eberle Theodora | 1954 | Hausfrau | 22 | Dkfm. Dr. Klestil Thomas | 1932 | Diplomat |
| 10 | Dr. Schaffer Michael | 1954 | Angestellter | | | | |
| 11 | Rieger Eva | 1940 | Haus- und Geschäftsfrau | | | | |

Liste 3, Freiheitliche Partei Österreichs (FPÖ)

| | | | | | | | |
|-----|--------------------------------------|------|----------------------|----|------------------------------|------|---------------------------|
| ★ 1 | NAbg. Haigermoser Helmut | 1940 | Kaufmann | 13 | Palzenberger Wilhelm | 1958 | Heeresbeamter |
| ★ 2 | Böhacker Hermann | 1941 | Steuerberater | 14 | Blattl Rosemarie | 1941 | Gastwirtin |
| 3 | NAbg. Dr. Frischenschlager Friedhelm | 1943 | Hochschullehrer | 15 | Dr. Schöppl Andreas Wolfgang | 1961 | Rechtsanwaltsanwärter |
| 4 | Mag. Mainoni Eduard | 1958 | Direktor des ÖWD | 16 | Dipl.-Ing. Scheuringer Erwin | 1943 | Forst-Ing. |
| 5 | Mag. Dr. Eck Senta | 1943 | HTL-Professorin | 17 | Hausmann Wolfgang | 1945 | Versicherungsangestellter |
| 6 | Dr. Lechenauer Peter | 1958 | Rechtsanwalt | 18 | Dr. Krenn Roland | 1944 | Hotelier |
| 7 | Ing. Schörghofer Felix | 1939 | Finanzbeamter | 19 | Kom.-Rat Matschl Wilhelm | 1936 | Autohändler |
| 8 | Prof. Dr. Angerer Albert | 1952 | LPA-Prof. PÄDAK Sbg. | 20 | Dr. Schnell Karl | 1954 | Arzt |
| 9 | Entleitner Helmut | 1943 | Landwirt | 21 | Mag. Seyr Suzanne | 1948 | BHS-Professorin |
| 10 | Dr. Schreckeneder Gernot | 1943 | Rechtsanwalt | 22 | Ök.-Rat Zillner Alois | 1915 | Austragbauer |
| 11 | Laber Edgar | 1934 | Druckereibesitzer | | | | |
| 12 | Kremser Ida | 1948 | Hausfrau | | | | |

Liste 4, Die Grüne Alternative — Grüne im Parlament

| | | | | | | | |
|---|----------------------|------|-----------------------|---|---------------------|------|-----------------------|
| 1 | Voggenhuber Johannes | 1950 | Bundesgeschäftsführer | 5 | Grandits Marijana | 1954 | Journalistin |
| 2 | Dreger Martin | 1957 | Lehrer | 6 | Pilz Peter | 1954 | Sozialwissenschaftler |
| 3 | Reiter Heidelinde | 1953 | Hausfrau | 7 | Burtscher Christian | 1950 | BHS-Lehrer |
| 4 | Langthaler Monika | 1965 | Chemikerin | | | | |

Liste 5, Kommunistische Partei Österreichs (KPÖ)

| | | | | | | | |
|---|-----------------------|------|--------------|---|-------------------|------|------------------|
| 1 | Dr. Silbermayr Walter | 1951 | Rechtsanwalt | 4 | Fink Hadwig | 1954 | Angestellte |
| 2 | Dr. Sohn Susanne | 1943 | Journalistin | 5 | Enzendorfer Josef | 1955 | Werkstudent |
| 3 | Dr. Geißler Heinrich | 1952 | Angestellter | 6 | Lang Ursula | 1949 | Krankenschwester |

| Reihenfolge | Familien- und Vorname | Geburtsjahr | Beruf | Reihenfolge | Familien- und Vorname | Geburtsjahr | Beruf |
|-------------|-----------------------|-------------|-------|-------------|-----------------------|-------------|-------|
|-------------|-----------------------|-------------|-------|-------------|-----------------------|-------------|-------|

Liste 6, Vereinte Grüne Österreichs — Das Umwelt-Bürgerforum (VGÖ)

| | | | | | | | |
|---|-----------------------|------|------------------------|---|----------------|------|-------------|
| 1 | Kadir Gerlinde | 1946 | Malerin, Restauratorin | 4 | Apfelknab Inge | 1945 | Schneiderin |
| 2 | Wolf Elisabeth | 1920 | Kaufmann | 5 | Apfelknab Kurt | 1944 | Busfahrer |
| 3 | Dr. Slawicek Wolfgang | 1957 | Ang. d. L-Reg. | | | | |

Liste 7, Wahlplattform der Grauen Österreichs (WGÖ)

| | | | | | | | |
|---|-------------------|------|-----------|---|------------------|------|-----------------|
| 1 | Ing. Platzer Kurt | 1925 | Offizier | 3 | Schwar Anneliese | 1928 | Korrespondentin |
| 2 | Euler Alois | 1924 | Redakteur | | | | |

Wahlkreis 6: Steiermark

Liste 1, Sozialistische Partei Österreichs (SPÖ)

| | | | | | | | |
|------|---------------------------------|------|---|----|-------------------------------------|------|--|
| 1 | Dr. Vranitzky Franz | 1937 | Bundesparteivorsitzender | 29 | Dr. Hödl Eleonore | 1944 | Juristin |
| ★ 2 | Dr. Konrad Helga | 1948 | Angestellte | 30 | Marcher Hans | 1956 | Buchhalter |
| 3 | Dipl.-Ing. Dr. Streicher Rudolf | 1939 | Bundesminister | 31 | Mag. Breitenberger-Schwarz Brigitte | 1960 | AHS-Lehrerin |
| ★ 4 | Ing. Ressel Hans-Joachim | 1943 | Techniker | 32 | Janz Siegfried | 1943 | Krautfahrer |
| ★ 5 | DDr. Gmoser Rupert | 1931 | Leiter des Möbeschule | 33 | Hirt Gerhard | 1939 | Werkstoffprüfer |
| ★ 6 | Huber Anna | 1948 | Angestellte | 34 | Fuchs Lieselotte | 1956 | Angestellte |
| ★ 7 | Wallner Kurt | 1958 | Angestellter | 35 | Wolfger Brigitte | 1956 | Bankangestellte |
| ★ 8 | Ing. Tychtl Gerald | 1941 | Fertigungsassistent | 36 | Gelter Christine | 1952 | Arbeiterin |
| ★ 9 | Scheucher Reinhold | 1937 | Sozialversicherungsangestellter | 37 | Kaltenbeck Tatjana | 1947 | HS-Lehrerin |
| ★ 10 | Dr. Seel Helmut | 1933 | Universitätsprofessor | 38 | Stiendl Rosemarie | 1943 | Angestellte |
| ★ 11 | Seidinger Winfried | 1931 | Schuldirektor | 39 | Mag. Cap Christian | 1955 | Controller |
| ★ 12 | Gradwohl Heinz | 1956 | Gemeindebeamter | 40 | Dobnigg Karl | 1949 | Angestellter |
| ★ 13 | Buder Hannelore | 1943 | Hausfrau | 41 | Plank Hermann | 1940 | ÖBB-Beamter |
| ★ 14 | Parfuss Ludmilla | 1942 | Sozial- und Berufspädagogin | 42 | Zimmer Franziska | 1943 | Hausfrau |
| 15 | Scholger Walter | 1934 | Elektriker | 43 | Ing. Wiedenhofer Horst | 1950 | Ausbildungsleiter der Elin |
| 16 | Driemer Johann | 1943 | Zentralsekretär der Gewerkschaft Bau/Holz | 44 | Wanjasek Bettina | 1964 | Arbeitsmarktbetreuerin |
| 17 | Turini Irmtraud | 1945 | Hausfrau | 45 | Dr. Reinprecht Ilse | 1953 | Bibliothekarin |
| 18 | Dipl.-Ing. Grabner Heinz | 1942 | Stadtbaudirektor | 46 | Nowak Gerhard | 1943 | Eisenbahner |
| 19 | Bauer Sophie | 1939 | Arbeiterin | 47 | Ing. Müller Günter | 1958 | Berufsberater |
| 20 | Freiberger Horst | 1957 | Angestellter | 48 | Grundauer Manfred | 1948 | Betriebselektriker |
| 21 | Kaufmann Monika | 1955 | Bäuerin | 49 | Krisper Franz | 1940 | Angestellter |
| 22 | Dr. Kräuter Günther | 1956 | Angestellter | 50 | Brandauer Josef | 1947 | Postmeister |
| 23 | Flicker Rupert | 1942 | Postbeamter | 51 | Reinprecht Adelheid | 1954 | Hausfrau |
| 24 | Hirschmugl Franz | 1940 | Kredafahrer | 52 | Dr. Kurtz Agnes | 1948 | Psychologin |
| 25 | Fest Werner | 1949 | HS-Lehrer | 53 | Aubrecht Franz | 1919 | Pensionist |
| 26 | Mag. Walisch Werner | 1963 | Sozialpädagoge | 54 | Reichart Ingrid | 1945 | Sachreferentin |
| 27 | Silhavy Heidrun | 1956 | ÖGB-Frauensekretärin | 55 | Aigner Bruno | 1947 | Journalist |
| 28 | Griesenhofer Petra | 1965 | Studentin | 56 | Straßegger Johann | 1954 | Angestellter |
| | | | | 57 | Weiss Bernd | 1957 | Angestellter |
| | | | | 58 | Bruna Herbert | 1933 | Vorsitzender der Gewerkschaft Druck und Papier |

Liste 2, Österreichische Volkspartei (ÖVP)

| | | | | | | | |
|-----|--------------------------|------|----------------------------|----|-----------------------------|------|------------------------------------|
| ★ 1 | Dipl.-Ing. Riegler Josef | 1938 | Bundesparteiobmann | 15 | Dr. Bartenstein Martin | 1953 | Unternehmer |
| ★ 2 | Dr. Taus Josef | 1933 | Gf. Gesellschafter | 16 | Sorger Josef | 1943 | Landwirt |
| ★ 3 | Burgstaller Paul | 1945 | Techn. Angestellter | 17 | Huber Viktor | 1926 | Offizier |
| ★ 4 | Heinzinger Walter | 1937 | Generalsekretär des ÖAAB | 18 | Weißensteiner Berta | 1952 | Dipl.-Krankenschwester |
| ★ 5 | Dr. Brünner Christian | 1942 | O. Universitätsprofessor | 19 | Mag. Dr. Lasnik Ernst | 1950 | Historiker |
| ★ 6 | Mag. Frieser Cordula | 1950 | Steuerberaterin | 20 | Piber Ilse | 1950 | Geschäftsfrau |
| ★ 7 | Dr. Puntigam Alois | 1938 | Bauernbunddirektor | 21 | Pötz Johann | 1950 | Bauer |
| ★ 8 | Dr. Hafner Hans | 1938 | Landarbeiterkammerdirektor | 22 | Mühlbacher Peter | 1946 | Hotelier |
| ★ 9 | Ing. Kowald Ludwig | 1939 | Nebenerwerbslandwirt | 23 | Schuster Alfred | 1947 | Hauptschullehrer |
| 10 | Dr. Frizberg Gilbert | 1956 | Unternehmer | 24 | Frieß Hermine | 1955 | Landwirtschaftslehrerin |
| 11 | Fink Ernst | 1942 | Finanzbeamter | 25 | Mag. Kampits Ladislaus | 1955 | Biologe |
| 12 | Ing. Schindlbacher Ernst | 1938 | Bergbauer | 26 | Straßberger Josef | 1946 | Finanzbeamter |
| 13 | Steiner Hartwig | 1942 | Installationsunternehmer | 27 | Ing. Schuster Heinz | 1956 | Berufsschuldirektor-Stellvertreter |
| 14 | Steibl Ridi | 1951 | Erwachsenenbildnerin | 28 | Dipl.-Ing. Friedrich Werner | 1946 | Dipl.-Umwelttechniker |
| | | | | 29 | Haas Robert | 1941 | Offizier |
| | | | | 30 | Mag. Brenner Margarethe | 1949 | Schuldirektorin |

| Reihenfolge | Familien- und Vorname | Geburtsjahr | Beruf | Reihenfolge | Familien- und Vorname | Geburtsjahr | Beruf |
|-------------|---------------------------|-------------|---------------------------|-------------|-----------------------|-------------|----------------------------|
| 31 | Stangl Fritz | 1944 | Betriebsleiter | 45 | Math Rupert | 1946 | Angestellter |
| 32 | Rauscher Hans | 1953 | Direktor der Raika | 46 | Mag. Koller Christine | 1961 | Lehrerin an der HAK |
| 33 | Dipl.-Ing. Wöhry Odo | 1956 | Landesbediensteter | 47 | Guggi Johann | 1959 | Landwirt |
| 34 | Dr. Liechtenstein Vincenz | 1950 | Jurist | 48 | Mag. Hollomey Barbara | 1957 | AHS-Lehrerin |
| 35 | Wlodkowski Gerhard | 1948 | Landwirt | 49 | Schwaiger Karl | 1928 | Pensionist |
| 36 | Hofmeister Gabriele | 1960 | Bäuerin | 50 | Mag. Mandl Hildegard | 1922 | Volksschuldirektorin i. R. |
| 37 | Wicher Alois | 1954 | Betriebselektriker | | | | |
| 38 | Polt Hermann | 1939 | Kaufmann | 51 | Tadler Aloisia | 1953 | Facharbeiterin |
| 39 | Beigelbeck Renate | 1958 | Angestellte | 52 | Harb Johann | 1941 | Landwirt |
| 40 | Bliem Elisabeth | 1936 | Geschäftsfrau | 53 | Zach Christl | 1945 | Hauptschuldirektorin |
| 41 | Buchmann Christian | 1962 | HK-Gremialgeschäftsführer | 54 | Dr. Handl Claudius | 1954 | Notariatskandidat |
| | | | | 55 | Krammer Franz | 1947 | Landwirt |
| 42 | Dr. Pakesch Georg | 1951 | Arzt | 56 | Mag. Rieger Johann | 1952 | AHS-Lehrer |
| 43 | Suppan Josef | 1959 | Gemeindesekretär | 57 | Kulmer Theresia | 1940 | Angestellte |
| 44 | Keler Berta | 1944 | Hauptschullehrerin | 58 | Berger Andreas | 1962 | Obstbauberater |

Liste 3, Freiheitliche Partei Österreichs (FPÖ)

| | | | | | | | |
|-----|------------------------------|------|-----------------------|----|-----------------------------|------|----------------------------|
| ★ 1 | Dipl.-Ing. Schmid Michael | 1945 | Architekt | 30 | Sitzwohl Klaus | 1939 | Handelsagentur |
| ★ 2 | Fischl Harald | 1958 | Versicherungskaufmann | 31 | Verbnjak Andreas | 1961 | ÖBB-Beamter |
| ★ 3 | Abg. z. NR. Apfelbeck Ute | 1943 | Hausfrau | 32 | Dr. Wenzl Wilfried | 1948 | Chemiker |
| ★ 4 | Abg. z. NR. Murer Gerulf | 1941 | Bauer | 33 | Russold Herbert | 1957 | Magistratsbeamter |
| 5 | Abg. z. NR. Probst Friedrich | 1938 | Pharmareferent | 34 | Trauntschnig Annemarie | 1947 | Hausfrau |
| | | | | 35 | Meischler Elisabeth | 1951 | Hausfrau |
| 6 | Dr. Matzka Norbert | 1929 | Pensionist | 36 | Reindl Hermann | 1955 | Gendarmeriebeamter |
| 7 | Mag. Barmüller Thomas | 1964 | Rechtspraktikant | 37 | Pöllbauer Georg | 1956 | Bautechniker |
| 8 | Pranckh Georg | 1952 | Landwirt | 38 | Dr. Apfelknab Egbert | 1955 | Beamter im BMLV |
| 9 | Schinnerl Peter | 1941 | Finanzbeamter | 39 | Hyden Erich | 1953 | Magistratsbeamter |
| 10 | Dr. Weixelbaumer Peter | 1944 | Prokurist | 40 | Zitz Hermann | 1942 | Gastwirt |
| 11 | Holzinger Herbert | 1942 | Prokurist | 41 | List Kurt | 1954 | Offizier |
| 12 | Wiener Heidi | 1948 | Sekretärin | 42 | Kupsa Herbert | 1963 | Polizeibeamter |
| 13 | Köhldorfer Gerhard | 1957 | Handelsangestellter | 43 | Schweiger Josef | 1949 | Industriekaufmann |
| 14 | Gratzl Gerhard | 1951 | Gewerbetreibender | 44 | Derler Alois | 1947 | Gendarmeriebeamter |
| 15 | Dr. Millner Günther | 1958 | Rechtsanwaltsanwärter | 45 | Maierhofer Franz | 1959 | Gendarmeriebeamter |
| 16 | Derler Ingrid | 1959 | Hausfrau | 46 | Büttner Otto | 1949 | Gendarmeriebeamter |
| 17 | Reiner Petra | 1969 | Studentin | 47 | Poglonik Franz | 1947 | Zollwachebeamter |
| 18 | Heit Walter | 1951 | Fernsehtechniker | 48 | Wagner Karl-Heinz | 1957 | Magistratsbeamter |
| 19 | Lozinsek Alexander | 1966 | Student | 49 | Ferner Gertrud | 1937 | Hausfrau |
| 20 | Fössl Wolfram | 1960 | Offizier | 50 | Dr. Proske Manfred | 1940 | Universitätslektor |
| 21 | Posch Johann | 1954 | Gemeindebediensteter | 51 | Moser Rudolf | 1956 | Polizeibeamter |
| 22 | Molner Peter | 1959 | Berufssoldat | 52 | Murke Fritz | 1940 | Fachberater |
| 23 | Koller Franz | 1947 | Landwirt | 53 | Laiss Erika | 1932 | Hausfrau |
| 24 | Dipl.-Ing. Twrdy Walther | 1941 | Bergdirektor | 54 | Porta Manfred | 1943 | Flugsicherungsangestellter |
| 25 | Maier Johann | 1948 | Fernmeldemonteur | | | | |
| 26 | Eibel Heidelinde | 1940 | Arzthelferin | 55 | Faustmann Anton | 1929 | Pensionist |
| 27 | Dr. Ebner Manfred | 1953 | Jurist | 56 | LAbg. Weilharter Engelbert | 1953 | Angestellter |
| 28 | Gauster Bernhard | 1953 | Gendarmeriebeamter | 57 | Dipl.-Ing. Chibidziura Wolf | 1942 | Landesbeamter |
| 29 | Mag. Korschelt Harald | 1952 | Bankangestellter | 58 | Mag. Rader Ludwig | 1948 | Jurist |

Liste 4, Die Grüne Alternative — Grüne im Parlament

| | | | | | | | |
|-----|------------------------------------|------|------------------------|----|------------------------------|------|-------------------------|
| ★ 1 | Wabl Andreas | 1951 | VS-Lehrer | 19 | Friedrich Wolfgang | 1947 | Lehrer |
| 2 | Stangel Barbara | 1959 | Hausfrau | 20 | Pollanz Christine | 1954 | VS-Lehrerin |
| 3 | Dorner Margareta | 1957 | Erwachsenenbildnerin | 21 | Hochstetter Gottfried | 1935 | Handdrucker |
| 4 | Binder Sigrid | 1952 | Lehrerin | 22 | Dipl.-Ing. Dr. Felber Walter | 1945 | Freiberufler |
| 5 | Pritz Waltraud | 1944 | Lehrerin | 23 | Lintner Doris | 1965 | Studentin |
| 6 | Pilz Hedwig | 1927 | Pensionistin | 24 | Bader Alexandra | 1963 | Sekretärin |
| 7 | Schwarz Anna | 1958 | Hausfrau | 25 | Dr. Copony Renata | 1937 | Universitätsassistentin |
| 8 | Sölkner Franz | 1950 | Sozialarbeiter | 26 | Achleitner Sigrid | 1964 | Studentin |
| 9 | Mag. jur. Scherbler Brigitte Maria | 1960 | Juristin | 27 | Stenner Christian | 1958 | Lehrer |
| | | | | 28 | Gugler Petra | 1965 | Studentin |
| 10 | Seibert Barbara | 1960 | Fachlehrerin | 29 | Richter Johann | 1948 | Werkmeister |
| 11 | Windisch Irene | 1948 | Hausfrau | 30 | Puschnigg Franz | 1941 | Angestellter |
| 12 | Dipl.-Ing. Hubmann Richard | 1952 | Landwirt | 31 | Mag. Kurz Dieter | 1941 | AHS-Professor |
| 13 | Honsel Monika | 1937 | Kauffrau | 32 | Lesky Walter | 1951 | Finanzbeamter |
| 14 | Kainz Roswitha | 1947 | BHS-Lehrerin | 33 | Mag. Friessnig Joachim | 1958 | AHS-Lehrer |
| 15 | Maier Ingrid | 1942 | AHS-Lehrerin | 34 | Ederer Hans-Anton | 1944 | Publizist |
| 16 | Schweiger Gudrun | 1964 | Chemotechnikerin | 35 | Liese Klaus | 1944 | Kfm. Angestellter |
| 17 | Kammlander Hertgunde | 1943 | Vermessungstechnikerin | 36 | Resel Gerhard | 1964 | Techn. Angestellter |
| | | | | 37 | Fux Herbert | 1927 | Schauspieler |
| 18 | Unfried Maria | 1946 | Lehrerin | 38 | Dr. Pilz Peter | 1954 | Sozialwissenschaftler |

| Reihenfolge | Familien- und Vorname | Geburtsjahr | Beruf | Reihenfolge | Familien- und Vorname | Geburtsjahr | Beruf |
|-------------|-----------------------|-------------|-------|-------------|-----------------------|-------------|-------|
|-------------|-----------------------|-------------|-------|-------------|-----------------------|-------------|-------|

Liste 5, Kommunistische Partei Österreichs (KPÖ)

| | | | | | | | |
|----|--------------------------------------|------|--------------------|----|----------------------------------|------|-------------------------|
| 1 | Dr. Silbermayr Walter | 1951 | Rechtsanwalt | 26 | Langmann Friedrich | 1966 | Drucker |
| 2 | Dr. Sohn Susanne | 1943 | Journalistin | 27 | Arzon Ingeborg | 1934 | Angestellte |
| 3 | Fluch Karl | 1944 | Angestellter | 28 | Wilding Erich | 1962 | Schlosser |
| 4 | Karimi Sonja | 1955 | Arzthilfe | 29 | Kellner Dagmar | 1958 | Hausfrau |
| 5 | Scherz Peter | 1951 | Werkzeugmacher | 30 | Kirchleitner Kurt | 1940 | Walzendreher |
| 6 | Edlinger Helmut | 1955 | Dreher | 31 | Mandl-Narodoslavsky Herta | 1923 | Pensionistin |
| 7 | Taberhofer Ulrike | 1960 | Studentin | 32 | Posch Franz | 1925 | Pensionist |
| 8 | Slamanig Johann | 1950 | ÖBB-Lokführer | 33 | Roßoll Lore | 1944 | Med.-Techn. Assistentin |
| 9 | Stockner Lydia | 1935 | Angestellte | 34 | Gampmayer Heinrich | 1942 | ÖBB-Zugführer |
| 10 | Rußheim Karl | 1931 | Pensionist | 35 | Mag. Edalati-Hessari Man- tre | 1967 | Schauspielerin |
| 11 | Dipl.-Ing. Kaltenegger Mar- gitta | 1955 | Gartenbauingenieur | 36 | Maritschnig Johann | 1950 | Werkarbeiter |
| 12 | Podrepschek Ludwig | 1930 | Angestellter | 37 | Schloffer Gertrude | 1952 | Angestellte |
| 13 | Diestler Gertraud | 1958 | Sozialarbeiterin | 38 | Strukely Rudolf | 1923 | Pensionist |
| 14 | Rosenblattl Franz | 1955 | ÖBB-Beamter | 39 | Candler Ulrike | 1950 | Dipl.-Übersetzerin |
| 15 | Heidegger Herta | 1928 | Pensionistin | 40 | Podrepšek Johann | 1921 | Pensionist |
| 16 | Bister Anton | 1917 | Pensionist | 41 | Konrad Gudrun | 1964 | Kfm. Angestellte |
| 17 | Mitsche Herta Rosa | 1936 | Werkarbeiterin | 42 | Spannring Gertrude | 1927 | Hausfrau |
| 18 | Kerschenbauer Peter | 1925 | Schuhmacher | 43 | Gruber Otto | 1927 | Pensionist |
| 19 | Hofer Edith | 1957 | Arzthelferin | 44 | Görschel-Reicht Margit | 1958 | Sekretärin |
| 20 | Leber Günther | 1940 | Angestellter | 45 | Wimmeler Heinrich | 1942 | Dreher |
| 21 | Ing. Pacher Renate | 1960 | Angestellte | 46 | Biela Helga | 1935 | Hausfrau |
| 22 | Stornig Rudolf | 1947 | ÖBB-Lokführer | 47 | Cykel Wolfgang | 1954 | Angestellter |
| 23 | Mariacher Maria | 1919 | Pensionistin | 48 | Trub Ludmilla | 1929 | Pensionistin |
| 24 | Spannring Peter | 1953 | Dreher | 49 | Drobesch Günter | 1936 | Angestellter |
| 25 | Bärnthaler Elisabeth | 1939 | Hausfrau | 50 | Irzl Johann | 1920 | ÖBB-Beamter i. R. |

Liste 6, Vereinte Grüne Österreichs — Das Umwelt-Bürgerforum (VGÖ)

| | | | | | | | |
|---|-----------------------------|------|--------------------------|---|--------------------|------|--------------|
| 1 | Schmidt-Auner Josef | 1925 | Volksschuldirektor i. R. | 6 | Reiser Ingrid | 1964 | Hausfrau |
| 2 | Krampl Richard | 1954 | Student | 7 | Reiter Brunhilde | 1909 | Pensionistin |
| 3 | Dr. Geyer Marianne | 1953 | Beamte | 8 | Diehold Adolf | 1914 | Pensionist |
| 4 | Nemec Adolf | 1953 | Kaufmann | 9 | Kraschi Margarethe | 1912 | Pensionistin |
| 5 | Dipl.-Ing. Dr. Korber Josef | 1943 | Beamter | | | | |

Liste 7, Verband der Sozialversicherten (VDS)

| | | | | | | | |
|---|---------------------------|------|---------------------|----|---------------------|------|---|
| 1 | Dr. Pilhatsch Arnulf | 1925 | Direktor i. R. | 10 | Lackner Johann | 1926 | Werkmeister i. R. |
| 2 | Dr. Hinterhölzl Johannes | 1924 | Arb- und Sozialr. | 11 | Blass Andreas | 1964 | Techniker |
| 3 | Dipl.-Ing. Gass Wolfgang | 1931 | Angestellter i. R. | 12 | Wehrkönig Christine | 1939 | Versicherungsange- stellte |
| 4 | Krammer Johann | 1923 | Angestellter i. R. | | | | |
| 5 | Plank Hermine | 1941 | Hausfrau | 13 | Richter Sylvia | 1928 | Sozialversicherungsan- gestellte i. R. |
| 6 | Ing. Friessnegg Friedrich | 1931 | Direktor i. R. | | | | |
| 7 | Kom.-Rat Helzer Franz | 1921 | Bäckermeister i. R. | 14 | Carpaneto Hans | 1915 | Kaufmann i. R. |
| 8 | Pregetter Emmerich | 1932 | Angestellter i. R. | 15 | Benesch Willi Klaus | 1939 | Angestellter |
| 9 | Hönig Gertrude | 1929 | Angestellte | | | | |

Wahlkreis 7: Tirol

Liste 1, Sozialistische Partei Österreichs (SPÖ)

| | | | | | | | |
|-----|-----------------------------|------|-------------------------------|----|------------------------|------|-----------------------------------|
| 1 | Dkfm. Dr. Vranitzky Franz | 1937 | Bundesparteivorsitzen- der | 15 | Gasteiger Klaus | 1965 | Kfm. Angestellter |
| ★ 2 | Dr. Müller Lothar | 1947 | Univ.-Lektor | 16 | Wurm Gisela | 1967 | Landesfrauensekretärin |
| ★ 3 | DDR. Niederwieser Erwin | 1951 | AK-Angestellter | 17 | Appeltauer Reinhold | 1957 | Fahrdienstleiter |
| ★ 4 | Strobl Robert | 1933 | ÖGB-Sekretär | 18 | Dr. Steiner Günther | 1962 | ÖBB-Beamter |
| ★ 5 | Mag. Guggenberger Walter | 1947 | Leiter des LIA Tirol | 19 | Ing. Kofler Günter | 1936 | Betriebsleiter |
| 6 | Crepaz Irene | 1945 | Kfm. Angestellte | 20 | Praxmarer Armin | 1945 | Beamter |
| 7 | Hofer Josef | 1926 | Pensionist | 21 | Weberberger Reinhold | 1943 | Postbeamter |
| 8 | Schlierenzauer Ingrid | 1941 | Fachlehrerin | 22 | Dr. Simperl Leopold | 1942 | Geschäftsführer |
| 9 | Tschurtschenthaler Brigitte | 1953 | Unternehmerin | 23 | Anker Bernhard | 1938 | Städt. Bediensteter |
| 10 | Brunner Manuela | 1961 | Hausfrau | 24 | Strasser Maria | 1955 | HL-Lehrerin |
| 11 | Weinberger Heidemarie | 1955 | AK-Angestellte | 25 | Mag. Trutschnig Monika | 1955 | AHS-Lehrerin |
| 12 | Herrmann Georg | 1967 | Städt. Bediensteter | 26 | Hörtnagl Herbert | 1944 | Taxiunternehmer |
| 13 | Glatzl Karola | 1945 | ÖGB-Sekretärin | 27 | Steinlechner Hansjörg | 1955 | Stv. Leiter des Arbeits- amtes |
| 14 | Gruber Ernst | 1946 | Fachlehrer | 28 | Riepl Franz | 1949 | ÖGB-Sekretär |

| Reihenfolge | Familien- und Vorname | Geburtsjahr | Beruf | Reihenfolge | Familien- und Vorname | Geburtsjahr | Beruf |
|-------------|-----------------------|-------------|-------|-------------|-----------------------|-------------|-------|
|-------------|-----------------------|-------------|-------|-------------|-----------------------|-------------|-------|

Liste 2, Österreichische Volkspartei (ÖVP)

| | | | | | | | |
|-----|---------------------------------|------|---|----|---------------------|------|--|
| ★ 1 | Dipl.-Ing. Fischler Franz | 1946 | Minister f. Land- u. Forstwirtschaft, Kammeramtsdir. d. Landeslandwirtschaftskammer f. Tirol | 10 | Pfleger Ulrike | 1968 | Studentin |
| | | | | 11 | Dr. Khol Andreas | 1941 | Univ.-Prof., Leiter der Politischen Akademie |
| | | | | 12 | Geisler Josef | 1961 | Landwirt |
| ★ 2 | Dr. Lukesch Dieter | 1943 | Univ.-Prof., Landesobmann des Akademikerbundes | 13 | Jaud Gottfried | 1937 | Tischlermeister |
| | | | | 14 | Dr. Heiss Klaus | 1941 | Weltraumtechniker |
| | | | | 15 | Ranacher Elisabeth | 1951 | Lehrerin |
| ★ 3 | Heiss Regina | 1960 | Kfm. Angestellte, Jungbäuerin | 16 | Dr. Van Staa Herwig | 1942 | Ass.-Professor |
| | | | | 17 | Wartusch Peter | 1951 | Unternehmer |
| ★ 4 | Dr. Keimel Otto | 1928 | Unternehmensberater | 18 | Wildauer Adolf | 1940 | Landwirtschaftsmeister |
| ★ 5 | Dr. Lackner Josef | 1937 | Direktor der Handelsakademie und Handelsschule in Lienz | 19 | Winkler Reinhold | 1957 | Angestellter |
| | | | | 20 | Stoll Franz | 1938 | Reisebüro- und Busunternehmer |
| 6 | Dr. Lanner Sixtus | 1934 | Angestellter, Mitglied d. parlamentarischen Versammlung d. Europarates, Präs. d. Agrarkommission in Straßburg | 21 | Gstaltmeyr Maria | 1952 | Angestellte Tyrolean Airways |
| | | | | 22 | Egger Auguste | 1964 | Studentin |
| | | | | 23 | Penz Ludwig | 1941 | Landwirt |
| | | | | 24 | Schönherr Othmar | 1950 | Steuerberater |
| | | | | 25 | Fröhlich Christine | 1948 | Hausfrau |
| | | | | 26 | Egger Hermann | 1948 | Konstrukteur und Anlagenplaner |
| 7 | Dr. Steiner Ludwig | 1922 | Diplomat | 27 | Platzer Franz | 1938 | Angestellter |
| 8 | Dipl.-Vw. Killisch-Horn Michael | 1940 | Kurdirektor in Kitzbühel | 28 | Foidl Sebastian | 1927 | Pensionist, Zimmermann |
| 9 | Pischl Karl | 1940 | Landesbeamter | | | | |

Liste 3, Freiheitliche Partei Österreichs (FPÖ)

| | | | | | | | |
|-----|---------------------------------|------|-------------------------|----|----------------------------|------|-------------------------------|
| ★ 1 | Ing. Meischberger Walter Johann | 1959 | Kaufmann | 16 | Hosp Bernhard | 1949 | Techn. Angestellter |
| ★ 2 | Haller Edith | 1944 | Buchhalterin | 17 | Dipl.-Vw. Pohl Wilfried | 1941 | Versicherungskaufmann |
| 3 | Hptm. Tilg Wilfried | 1957 | Offizier, Bundesheer | 18 | Dr. Unterberger Heinz | 1946 | Prakt. Arzt |
| 4 | Mag. Plank Johannes | 1951 | Unternehmensberater | 19 | Foidl Alfred | 1961 | Beamter b. BH |
| 5 | Dr. Lugger Johannes | 1945 | Richter | 20 | Hackl Karoline | 1967 | Studentin |
| 6 | Dr. Wendling Horst | 1948 | Rechtsanwalt | 21 | Doz. Dr. Spitzer Gerhard | 1943 | Assistent-Professor |
| 7 | Ankele Christine | 1948 | Hausfrau | 22 | Müller Edwin | 1952 | Hauptschullehrer |
| 8 | Mag. Trattner Gilbert | 1949 | Kfm. Angestellter | 23 | Dipl.-Ing. Forster Gunther | 1945 | Zivilingenieur für Bauwesen |
| 9 | Voglsberger Hubert | 1926 | Bauer | 24 | Steiner Erich | 1952 | Bäcker (derzeit Glaschleifer) |
| 10 | Obermoser Karin | 1960 | Hausfrau | 25 | Eigentler Hermann | 1932 | Kaufmann |
| 11 | Kulhanek Evelyn | 1954 | Med.-techn. Assistentin | 26 | Grissemann Wilhelm | 1944 | Kaufmann |
| 12 | Von der Thannen Hans | 1949 | Gastwirt, Hotelier | 27 | Dr. Dipl.-Vw. Stix Gerulf | 1935 | Wirtschaftsberater |
| 13 | Barth Adolf | 1950 | Versicherungsberater | 28 | Blünegger Anton | 1940 | Bohrwerksdreher |
| 14 | Obbrugger Alois | 1953 | Beamter d. HV | | | | |
| 15 | Dr. Dillersberger Siegfried | 1942 | Rechtsanwalt | | | | |

Liste 4, Die Grüne Alternative — Grüne im Parlament

| | | | | | | | |
|----|-------------------------|------|-------------------------|----|----------------------------|------|--------------------------|
| 1 | Renoldner Severin | 1959 | Theologe | 16 | Astner Aloisia | 1948 | Lehrerin |
| 2 | Dr. Hütter Anton | 1955 | Univ.-Lektor | 17 | Aschenwald Hans | 1959 | Buchhändler, Gemeinderat |
| 3 | Mader Rosemarie | 1955 | Hausfrau | 18 | Tentschert Ingrid | 1948 | Hausfrau |
| 4 | Stürzlinger Gerhard | 1944 | Raumplaner | 19 | Dr. Gredler Armin | 1954 | Jurist |
| 5 | Grill Karl-Heinz | 1956 | Autosattlermeister | 20 | Oberst Karla | 1941 | Hausfrau |
| 6 | Dr. Lichtenberger Eva | 1954 | Abg. z. Tiroler Landtag | 21 | Steixner Norbert | 1950 | Bauer, Personalvertreter |
| 7 | Winkler Anna Elisabeth | 1941 | Geschäftsfrau | 22 | Krumschnabel Regina | 1960 | Lehrerin, Gemeinderätin |
| 8 | Frohnwieser Ingrid | 1953 | Sekretärin | 23 | Patsch Helmut | 1962 | Lehrer |
| 9 | Dr. Töchterle Karlheinz | 1949 | Ass.-Professor | 24 | Mag. Zeillinger Petronilla | 1947 | Hausfrau |
| 10 | Seethaler Jutta | 1956 | Abg. z. Tiroler Landtag | 25 | Pürstl Siegfried | 1953 | Tischlermeister |
| 11 | Seyffer Eberhard | 1952 | Kaufmann | 26 | Grassmair Elisabeth | 1962 | Hausfrau |
| 12 | Sulzenbacher Josefina | 1940 | Hausfrau | 27 | Driendl Thomas | 1960 | Finanzkaufmann |
| 13 | Klug Franz | 1956 | Abg. z. Tiroler Landtag | 28 | Dr. Patek Rainer | 1957 | Stadtrat |
| 14 | Wassermann Johanna | 1962 | Hausfrau | | | | |
| 15 | Krimer Edith | 1958 | Sozialarbeiterin | | | | |

Liste 5, Vereinte Grüne Österreichs — Das Umwelt-Bürgerforum (VGÖ)

| | | | | | | | |
|---|--------------------------|------|----------------------|----|----------------------------|------|---------------------|
| 1 | Willi Georg | 1959 | Gemeinderat, Student | 7 | Mag. art. Kundratitz Hemma | 1957 | Akad. Restauratorin |
| 2 | Eigenstiller Kurt | 1968 | Student | 8 | Draxl Rudolf | 1941 | Angestellter |
| 3 | Kammerlander Brigitte | 1946 | Hausfrau | 9 | Seidl Barbara | 1952 | Röntgenassistentin |
| 4 | Kammerlander Karl | 1944 | Postbeamter | 10 | Dietrich Irene | 1954 | Professorin |
| 5 | Knapp Dieter | 1949 | Landessekretär | 11 | Kuhar Evelyn | 1953 | Angestellte |
| 6 | Plattner Maria Magdalena | 1967 | Studentin | 12 | Dr. Petrowicz Werner | 1946 | Jurist |

| Reihenfolge | Familien- und Vorname | Ge- burts- jahr | Beruf | Reihenfolge | Familien- und Vorname | Ge- burts- jahr | Beruf |
|-------------|-----------------------|-----------------------|-------|-------------|-----------------------|-----------------------|-------|
|-------------|-----------------------|-----------------------|-------|-------------|-----------------------|-----------------------|-------|

Liste 6, Kommunistische Partei Österreichs (KPÖ)

| | | | | | | | |
|---|---------------------------|------|--------------------|----|-----------------------|------|-------------------------------------|
| 1 | Dr. Sohn Susanne | 1943 | Parteivorsitzende | 10 | Posch Georg | 1965 | Student |
| 2 | Dr. Silbermayr Walter | 1951 | Parteivorsitzender | 11 | Brunner Isabella | 1961 | Textilarbeiterin |
| 3 | Thüminger Rosemarie | 1939 | Schriftstellerin | 12 | Rohrer-Gstrein Werner | 1960 | Techniker |
| 4 | Schlosser Hannes | 1951 | Landessekretär | 13 | Kiener Barbara | 1961 | Sekretärin Mieter- schutzverband |
| 5 | Waldhart Hildegard | 1938 | Handelskassierin | | | | |
| 6 | Scharmer Ernst | 1918 | Pensionist | 14 | Weiss Dietmar | 1967 | Student |
| 7 | Brandner Edeltraud | 1943 | TGKK-Angestellte | 15 | Noisternig Christine | 1948 | Übersetzerin |
| 8 | Dipl.-Ing. Linser Michael | 1947 | Bauingenieur | 16 | Jonischkeit Oliver | 1965 | Abendschüler |
| 9 | Moravitz Emilie | 1918 | Pensionistin | | | | |

Liste 7 Wahlplattform der Grauen Österreichs (WGÖ)

| | | | | | | | |
|---|---------------------|------|------------------|----|------------------|------|------------------------|
| 1 | Leber Leonhard | 1925 | Pensionist | 6 | Baier Erika | 1955 | Angestellte |
| 2 | Zwölfer Elisabeth | 1961 | Stud. med. | 7 | Schöbel Alfred | 1949 | Dipl.-Krankenpfleger |
| 3 | Kapferer Maximilian | 1928 | Kaufmann | 8 | Oberdorfer Maria | 1926 | Hausfrau |
| 4 | Zoller Burkhard | 1926 | Vers.-Dir. i. R. | 9 | Haller Marianne | 1934 | Dipl.-Krankenschwester |
| 5 | Leidinger Christine | 1926 | Hausfrau | 10 | Praxmarer Hilde | 1939 | Kauffrau |

Liste 8, Christdemokratische Partei (CDP)

| | | | |
|---|----------------------|------|-----------|
| 1 | Dr. Steinhauser Karl | 1936 | Publizist |
|---|----------------------|------|-----------|

Wahlkreis 8: Vorarlberg

Liste 1, Sozialistische Partei Österreichs (SPÖ)

| | | | | | | | |
|-----|----------------------|------|---------------------|----|------------------------|------|------------------|
| 1 | Dr. Vranitzky Franz | 1937 | Bundeskanzler | 8 | Rudigier Irma | 1950 | AK-Angestellte |
| ★ 2 | Dietrich Günter | 1941 | Triebfahrzeugführer | 9 | Dr. Bösch Walter | 1940 | Richter |
| ★ 3 | Wolf Helmut | 1939 | ÖBB-Beamter | 10 | Dr. Ammann Peter | 1950 | Beamter |
| 4 | Zedrosser Gudrun | 1940 | Gastwirtin | 11 | Mag. Galehr Karl-Heinz | 1950 | AHS-Lehrer |
| 5 | Passamani Karl-Heinz | 1945 | Angestellter | 12 | Hacker Wilma | 1954 | Gastwirtin |
| 6 | Mayer Friedl | 1935 | Hausfrau | 13 | BerktoId Ilse | 1940 | Sozialarbeiterin |
| 7 | Domig Reingard | 1953 | Volksschullehrerin | 14 | Lackner Manfred | 1946 | Angestellter |

Liste 2, Österreichische Volkspartei (ÖVP)

| | | | | | | | |
|-----|-------------------------|------|---|----|---------------------------|------|-----------------------------|
| ★ 1 | Dr. Feurstein Gottfried | 1939 | Landesbeamter und Nationalratsabgeord- neter | 6 | Dipl.-Ing. Eisen Herbert | 1942 | Geschäftsführer |
| | | | | 7 | Winkler Josefina | 1947 | Diplomkrankenschwe- ster |
| ★ 2 | Ing. Schwärzler Erich | 1953 | Landwirtschaftskammer- angestellter und Nationalratsabgeord- neter | 8 | Reiss Monica | 1965 | Friseurin |
| | | | | 9 | Both Peter | 1947 | Hauptschuldirektor |
| | | | | 10 | Dipl.-Ing. Mathis Clemens | 1959 | Landesangestellter |
| | | | | 11 | Gaßner Leo | 1945 | Landwirt |
| 3 | Ing. Mathis Kurt | 1946 | Kaufmann | 12 | Maierhofer Fritz | 1957 | Hauptschullehrer |
| 4 | Blaickner Roswitha | 1940 | Hausfrau | 13 | Mag. Erath Peter | 1948 | Prokurist |
| 5 | Mag. Dr. Öller Rudolf | 1950 | AHS-Lehrer | 14 | Hiller Elisabeth | 1952 | Bäuerin |

Liste 3, Freiheitliche Partei Österreichs (FPÖ)

| | | | | | | | |
|-----|----------------------|------|---|----|-------------------------------------|------|----------------------|
| ★ 1 | Motter Klara | 1935 | Nationalratsabgeord- nete und Hausfrau | 8 | Dr. Giesriegl Harald | 1934 | Facharzt |
| | | | | 9 | Dipl.-Ing. Halbgebauer Hans-Karl | 1941 | Vermessungstechniker |
| 2 | Mag. Stadler Ewald | 1961 | Jurist | | | | |
| 3 | Mag. Hämmerle Oswald | 1950 | Abteilungsleiter | 10 | Hagen Harald | 1957 | Werbekaufmann |
| 4 | Michalke Cornelia | 1956 | Dipl. Übersetzerin | 11 | Stocker Siegfried | 1954 | Kaufmann |
| 5 | Dr. Müller Hugo | 1948 | Amtssachverständiger | 12 | Strohmaier Werner | 1942 | Gastronom |
| 6 | Nenning Christian | 1957 | Gastronom | 13 | Klotz Hansjörg | 1946 | Kaufmann |
| 7 | Gorbach Hubert | 1956 | Geschäftsführer | 14 | Grabher Hans-Dieter | 1947 | Landesrat |

| Reihenfolge | Familien- und Vorname | Ge-burts-jahr | Beruf | Reihenfolge | Familien- und Vorname | Ge-burts-jahr | Beruf |
|-------------|-----------------------|---------------|-------|-------------|-----------------------|---------------|-------|
|-------------|-----------------------|---------------|-------|-------------|-----------------------|---------------|-------|

Liste 4, Die Grüne Alternative — Grüne im Parlament

| | | | | | | | |
|---|--------------------------------|------|----------------------|----|-----------------------|------|--------------------|
| 1 | Mag. Hörl Christian | 1962 | Betriebswirt | 8 | Dr. Vogel Heinz | 1951 | Prakt. Arzt |
| 2 | Dipl.-Ing. Postner Andreas | 1956 | Architekt | 9 | Wedenigg Marlies | 1957 | Sozialarbeiterin |
| 3 | Lechner Mario | 1967 | Dipl. Sozialarbeiter | 10 | Hörl-Anselmi Gabriele | 1963 | Sozialarbeiterin |
| 4 | Juen-Rohner Elisabeth | 1954 | Sonderschullehrerin | 11 | Srb Annemarie | 1948 | Kaufm. Angestellte |
| 5 | Egger Gernot | 1955 | BHS-Lehrer | 12 | Flinspach Brigitte | 1943 | Abg. zum Landtag |
| 6 | Ladenhauf-Kleindienst Reinhard | 1957 | Dipl. Sozialarbeiter | 13 | Dr. Mittler Christoph | 1949 | Arzt |
| 7 | Mag. Längle Rudolf | 1960 | Jurist | 14 | Kräutler-Berger Jutta | 1958 | Abg. zum Landtag |

Liste 5, Vereinte Grüne Österreichs — Das Umwelt-Bürgerforum (VGÖ)

| | | | | | | | |
|---|-----------------------------|------|-----------------|----|------------------------|------|---------------------------|
| 1 | Dipl.-Ing. Dr. Danner Fritz | 1944 | Chemiker | 9 | Mag. Mähr Klaus | 1958 | Professor |
| 2 | Riedmann Rudolf | 1933 | Textilarbeiter | 10 | Mag. Dr. Mäser Josef | 1950 | Chemiker |
| 3 | Dr. Pichler Günter | 1940 | Jurist | 11 | Petrovič Alexander | 1964 | Student |
| 4 | Kopf Rita | 1932 | Kindergärtnerin | 12 | Scheier Josef | 1941 | Buchhalter |
| 5 | Dipl.-Ing. Konzett Peter | 1933 | Architekt | 13 | Dipl.-Ing. Fink Oswald | 1958 | Angestellter und Landwirt |
| 6 | Kohlmaier Josef | 1938 | Kaufmann | | | | |
| 7 | Fussenegger Elisabeth | 1954 | Hausfrau | 14 | Danner Markus | 1967 | Landwirt |
| 8 | Dipl.-Ing. Kleiser Ludwig | 1947 | Informatiker | | | | |

Liste 6, Kommunistische Partei Österreichs (KPÖ)

| | | | | | | | |
|---|-----------------------|------|--------------|---|------------------|------|--------------|
| 1 | Dr. Sohn Susanne | 1943 | Journalistin | 5 | Koller Eduard | 1963 | Angestellter |
| 2 | Dr. Silbermayr Walter | 1951 | Rechtsanwalt | 6 | Türtscher Gunnar | 1968 | Schüler |
| 3 | Brandner Johann W. | 1957 | Angestellter | 7 | Radovan Manfred | 1968 | Arbeiter |
| 4 | Weichinger Emma | 1942 | Arbeiterin | | | | |

Liste 7, Christliche-Wähler-Gemeinschaft (CWG)

| | | | | | | | |
|---|----------------------------|------|-----------------|----|-------------------------|------|---------------------------------|
| 1 | Prof. Mag. Fischer Dietmar | 1952 | Lehrer | 9 | Kraus Heinrich | 1957 | Kaufmännischer Angestellter |
| 2 | Alton Christoph | 1954 | PL-Lehrer | | | | |
| 3 | Dr. med. Horvath Gunda | 1962 | Ärztin | 10 | Dr. Wilde Johann | 1947 | Arzt |
| 4 | Dr. med. Horvath Tamas | 1957 | Prakt. Arzt | 11 | Müller Angelika | 1956 | Arbeits- und Hauptschullehrerin |
| 5 | Müller Anna Frieda | 1914 | Sprengelhebamme | | | | |
| 6 | Bitschnau Wilfried | 1929 | Pensionist | 12 | Mag. Fischer Friederike | 1954 | Professorin und Hausfrau |
| 7 | Dr. Keckeis Josef | 1915 | Richter i. R. | 13 | Angerer Karl | 1958 | Angestellter |
| 8 | Lechner Josef | 1935 | Monteur | 14 | Hummer Martin | 1925 | Fotograf |

Liste 8, Fritz Georg

| | | | |
|---|-------------|------|----------|
| 1 | Fritz Georg | 1946 | Landwirt |
|---|-------------|------|----------|

Wahlkreis 9: Wien

Liste 1, Sozialistische Partei Österreichs (SPÖ)

| | | | | | | | |
|------|-----------------------|------|--|------|--------------------------|------|-----------------------------------|
| 1 | Dr. Vranitzky Franz | 1937 | Bundeskanzler | ★ 15 | Mrkvicka Franz | 1940 | Angestellter |
| 2 | Dohnal Johanna | 1939 | Staatssekretärin | ★ 16 | Dr. Hlavac Elisabeth | 1952 | Beamtin |
| 3 | Dr. Löschnak Franz | 1940 | Verwaltungsjurist | ★ 17 | Dr. Heindl Kurt | 1936 | Lt. Angestellter |
| ★ 4 | Dr. Fischer Heinz | 1938 | Vorsitzender der Sozialistischen Parlamentarfraktion | ★ 18 | Svihalek Fritz | 1958 | Bankangestellter |
| | | | | ★ 19 | Traxler Gabrielle | 1942 | ÖGB-Sekretärin |
| | | | | ★ 20 | Ing. Nedwed Ernst | 1929 | Techniker |
| | | | | ★ 21 | Matzenauer Hans | 1933 | Präsident des Wr. Stadtschulrates |
| 5 | Dr. Hawlicek Hilde | 1942 | AHS-Lehrerin | ★ 22 | Dr. Cap Josef | 1952 | Zentralsekretär |
| 6 | Dkfm. Lacin Ferdinand | 1942 | Bundesminister | ★ 23 | Schmidtmeier Herbert | 1937 | Kaufmann |
| 7 | Dr. Geppert Walter | 1939 | Jurist | ★ 24 | Bures Doris | 1962 | Kfm. Angestellte |
| ★ 8 | Hostasch Eleonore | 1944 | Bankangestellte | 25 | Hatzl Johann | 1942 | Amtsführende Stadtrat |
| ★ 9 | Gaal Anton | 1940 | Bundesbeamter | 26 | Dr. Pittermann Elisabeth | 1946 | Fachärztin |
| ★ 10 | Dr. Schranz Edgar | 1930 | Lt. Sozialvers.-Angestellter | 27 | Dr. Kostelka Peter | 1946 | LandesparteiSekretär |
| ★ 11 | Nürnbergler Rudolf | 1945 | Vorsitzender d. Gew. MBE | 28 | Mag. Becher Ruth | 1956 | HLA-Lehrerin |
| ★ 12 | Mag. Ederer Brigitte | 1956 | Volkswirtin | 29 | Konecny Albrecht K. | 1942 | Lt. Sekretär |
| ★ 13 | Eder Kurt | 1946 | Kfm. Leiter | 30 | Fuchs Brunhilde | 1947 | Kindergärtnerin |
| ★ 14 | Schieder Peter | 1941 | Geschäftsführer | 31 | Landsmann Kurt | 1931 | Bezirksvorsteher |

| Reihenfolge | Familien- und Vorname | Geburtsjahr | Beruf | Reihenfolge | Familien- und Vorname | Geburtsjahr | Beruf |
|-------------|--------------------------|-------------|-----------------------------|-------------|---------------------------------|-------------|------------------------|
| 32 | Grassberger Ernestine | 1940 | Geschäftsführerin | 53 | Dkfm. Goldmann Wilhelmine | 1948 | Angestellte |
| 33 | Aufner Heinrich | 1941 | Elektroinstallateur | 54 | Dr. Hofbauer Günter | 1943 | Parlamentsbeamter |
| 34 | Ing. Riedler Horst Georg | 1942 | Redakteur | 55 | Valentin Erich | 1960 | Bezirkssekretär |
| 35 | Paul Maria | 1950 | Dipl. med.-techn. Fachkraft | 56 | Angermayer Christiane | 1950 | Hauptschullehrerin |
| 36 | Dr. Jankowitsch Peter | 1933 | Botschafter | 57 | Kopecky Gerald | 1942 | Werkzeugmacher |
| 37 | Hezucky Herbert | 1940 | Kfm. Angestellter | 58 | Gerobl Herbert | 1940 | ÖBB-Bediensteter |
| 38 | Haselbach Anna Elisabeth | 1942 | Beamtin | 59 | Dr. Moritz Michaela | 1947 | Geschäftsführerin |
| 39 | Edler Josef | 1941 | ÖBB-Bediensteter | 60 | Walzhofer Franz | 1932 | Sekretär d. Gew. MBE |
| 40 | Reiter Günther | 1949 | Hauptschullehrer | 61 | Mag. Brauner Renate | 1956 | Angestellte |
| 41 | Schäffer Brigitte | 1951 | Volksschullehrerin | 62 | Mag. Sulzbacher Michael | 1960 | Generalsekretär |
| 42 | Beier Charlotte | 1944 | ÖGB-Sekretärin | 63 | Mag. Salomon Eva | 1946 | AHS-Lehrerin |
| 43 | Dr. Karlsson Irmtraut | 1944 | Bundesfrauensekretärin | 64 | Judmann Johann | 1941 | Elektromechaniker |
| 44 | Steinbach Ernst | 1939 | Hauptschullehrer | 65 | Moser Hermine | 1940 | Dipl. Sozialarbeiterin |
| 45 | Edlinger Fritz | 1948 | Journalist | 66 | Pfleger Robert | 1939 | Bezirksvorsteher |
| 46 | Oblasser Gerhard | 1941 | Angestellter | 67 | Laschan Claudia | 1964 | Verbandssekretärin |
| 47 | Kuntzl Andrea | 1958 | freiberuflich tätig | 68 | Kopietz Harry | 1948 | Feuerwehrbeamter |
| 48 | Wedel Leopold | 1941 | Bezirkssekretär | 69 | Perl Gertrude | 1937 | Generalsekretärin |
| 49 | Dr. Steger Gerhard | 1957 | Beamter | 70 | Dipl.-Ing. Langschwert Gabriele | 1937 | Architektin |
| 50 | Hofmann Edith | 1935 | Kfm. Angestellte | 71 | Fuhrmann Hedwig | 1953 | Angestellte |
| 51 | Dr. Jarolim Hannes | 1954 | Rechtsanwalt | 72 | Lackner Susanne | 1965 | Studentin |
| 52 | Klackl Franz | 1933 | Kfm. Angestellter | | | | |

Liste 2, Österreichische Volkspartei (ÖVP)

| | | | | | | | |
|-----|-------------------------------------|------|-----------------------|----|------------------------------------|------|-----------------------|
| ★ 1 | Dr. Busek Erhard | 1941 | Jurist | 37 | Kress Michael | 1949 | Journalist |
| ★ 2 | Dr. Flemming Maria | 1933 | Juristin | 38 | Mag. Blamauer Hubert | 1950 | AHS-Professor |
| ★ 3 | Dr. Schüssel Wolfgang | 1945 | ÖWB Generalsekretär | 39 | Komm.-Rat Bock Herbert | 1945 | Fleischermeister |
| ★ 4 | Ing. Dittrich Karl | 1928 | Unternehmer | 40 | Ing. Schabbauer Gottfried | 1939 | Güter-Direktor |
| ★ 5 | DDR. König Friedrich | 1933 | Syndikus | 41 | Bräuer Gerhard | 1947 | Selbständiger |
| ★ 6 | Dr. Schwimmer Walter | 1942 | Angestellter | 42 | Kostal Margit | 1948 | Hausfrau |
| ★ 7 | Dr. Neisser Heinrich | 1936 | Beamter | 43 | Karafiat Hermine | 1948 | Kfm. Angestellte |
| 8 | Tichy-Schreder Ingrid | 1941 | Kauffrau | 44 | Philippi Hilde | 1941 | Hausfrau |
| 9 | Korosec Ingrid | 1940 | Angestellte | 45 | Komm.-Rat Salzmann Josef | 1938 | Malermeister |
| 10 | Arthold Josef | 1934 | BS-Direktor | 46 | Muth Elisabeth | 1964 | Kfm. Angestellte |
| 11 | Bergmann Kurt | 1935 | Journalist | 47 | Tucheslau Martina | 1965 | HS-Lehrerin |
| 12 | Dr. Brinek Gertrude | 1952 | Univ.-Assistentin | 48 | Winkler Renate | 1947 | Justizangestellte |
| 13 | Klomfar Helmut | 1939 | Kaufmann | 49 | Weißbäck Helmut | 1941 | Kaufmann |
| 14 | Steinbauer Heribert | 1935 | Angestellter | 50 | Stadlmann Christian | 1964 | Weinhauer |
| 15 | Dr. Mayer Oskar | 1941 | Professor | 51 | Tauscher Roswitha | 1945 | Immobilienverwalterin |
| 16 | Dr. Wöber Heinz | 1942 | Wirtschaftstreuhand | 52 | Dr. Hauschka Waltraud | 1947 | AHS-Professorin |
| 17 | Reg.-Rat Dohr Siegfried | 1934 | Öffentl. Bediensteter | 53 | Skribany Harald | 1943 | Kaufmann |
| 18 | Mag. Himmer Harald | 1964 | Student | 54 | Machac Peter | 1939 | Musikredakteur |
| 19 | Neumann Peter | 1944 | Kaufmann | 55 | Dr. Beinhofer Ernst | 1940 | Beamter |
| 20 | Dr. Graff Michael | 1937 | Jurist | 56 | Dr. Scherlacher Beatrix | 1957 | Historikerin |
| 21 | Dkfm. Birkmayer Peter C. | 1938 | Wirtschaftstreuhand | 57 | Prim. Dr. Zawodsky Ludwig | 1937 | Internist |
| 22 | Komm.-Rat Ovesny Franz | 1939 | Bankangestellter | 58 | Prof. Zigmund Walter | 1945 | Professor |
| 23 | Dr. Schuhmeister-Schmatral Theresia | 1954 | Staatsanwältin | 59 | Feltein Brigitta | 1951 | Angestellte |
| 24 | Mag. Dietrich Karl Peter | 1948 | Hotelier | 60 | Ring Josef | 1947 | Transportunternehmer |
| 25 | Fürst Anton | 1940 | Journalist | 61 | Hofer Margarethe | 1941 | Gastronomin |
| 26 | Komm.-Rat Auer Franz | 1941 | Gärtner | 62 | Dr. Weber-Hawel Anneliese | 1952 | Angestellte |
| 27 | Dr. Rasinger Erwin | 1952 | Arzt | 63 | Mag. Beck Franz | 1956 | Jurist |
| 28 | Paiha Irmtraud | 1942 | Angestellte | 64 | Ing. Erhard Wolfgang | 1941 | Baumeister |
| 29 | Mag. Pint Kurt | 1942 | Jurist | 65 | Ing. Chapo Michael | 1960 | Gartenplaner |
| 30 | Frank Jürgen | 1952 | HS-Lehrer | 66 | Scheidl Hans | 1938 | Baumeister |
| 31 | Dr. Ulm Wolfgang | 1963 | RA-Anwärter | 67 | Univ.-Prof. DI Dr. Frühwirth Josef | 1929 | Institutsvorstand |
| 32 | Saeidiani-Rädler Sigrun | 1953 | Kauffrau | 68 | Trummer Mariana | 1961 | Vers.-Angestellte |
| 33 | Dippelreiter Roland | 1947 | EDV-Leiter | 69 | Mag. Lenzinger Esther | 1964 | Juristin |
| 34 | Rauch-Kallat Maria | 1949 | Geschäftsführerin | 70 | Prütz Sonja | 1947 | Hausfrau |
| 35 | Neugebauer Fritz | 1944 | HS-Lehrer | 71 | Höllwarth Robert | 1934 | Öffentl. Bediensteter |
| 36 | Pfeiffer Gerhard | 1943 | EDV-Konsulent | 72 | Dr. Zach Franz | 1947 | Schuldirektor |

Liste 3, Freiheitliche Partei Österreichs (FPÖ)

| | | | | | | | |
|-----|---------------------------------|------|-------------------------|----|------------------------------|------|--------------|
| ★ 1 | Dr. Schmidt Heide | 1948 | Juristin | 12 | Scheibner Herbert | 1963 | Student |
| ★ 2 | Dipl.-Ing. Dr. Pawkowicz Rainer | 1944 | Stadtrat | 13 | Ing. Rudolph Herbert | 1959 | Angestellter |
| ★ 3 | Dkfm. Bauer Holger | 1942 | Journalist | 14 | Dr. Günther Helmut | 1953 | Beamter |
| ★ 4 | Dr. Partik-Pablié Helene | 1939 | Richterin | 15 | Mag. Gudenus John | 1940 | Offizier |
| ★ 5 | Dkfm. Mautner Markhof Georg | 1926 | Industrieller | 16 | Kovacic Susanne | 1951 | Hausfrau |
| 6 | Komm.-Rat Schöll Hans | 1941 | Kaufmann | 17 | Dipl.-Ing. Engl Erich | 1944 | Angestellter |
| 7 | Dr. Madejski Herbert | 1945 | Kaufmann | 18 | Dr. Güntner Herbert | 1948 | Facharzt |
| 8 | Dr. Serles Wilfried | 1960 | Finanzjurist | 19 | Mag. Wehrschütz Christian F. | 1961 | Redakteur |
| 9 | Mag. Kowarik Helmut | 1943 | Apotheker | 20 | Schwarz-Klement Brigitte | 1946 | Oberlehrerin |
| 10 | Römer Hans | 1949 | Soz.-Vers.-Angestellter | 21 | Blind Kurth-Bodo | 1945 | EDV-Fachmann |
| 11 | Mag. Unterreiner Heidemarie | 1944 | Hausfrau | 22 | Ing. Wolfram Gunther | 1944 | Bautechniker |
| | | | | 23 | Dr. Timmel Reimer | 1940 | Facharzt |

| Reihenfolge | Familien- und Vorname | Geburtsjahr | Beruf | Reihenfolge | Familien- und Vorname | Geburtsjahr | Beruf |
|-------------|----------------------------|-------------|--------------------|-------------|------------------------|-------------|-----------------------|
| 24 | Egghart Robert | 1952 | Kaufmann | 49 | Kuchar Krista | 1945 | Vertragsbedienstete |
| 25 | Grausam Herbert | 1946 | Klubsekretär | 50 | Dr. Glaubauf Karl | 1948 | Beamter |
| 26 | DDr. Schock Eduard | 1959 | Angestellter | 51 | Sadler Ljuba | 1933 | Pensionistin |
| 27 | Ing. Rungaldier Karl | 1947 | Gärtner | 52 | Irschik Wolfgang | 1959 | Polizist |
| 28 | Dr. Mörz Kurt | 1945 | Divisionär | 53 | Wagner Josef | 1947 | Kanzleileiter |
| 29 | Reinberger Brigitte | 1959 | Beamtin | 54 | Haider Norbert | 1965 | Polizist |
| 30 | Schuler Walter | 1942 | Postbeamter | 55 | Saßmann Gerold | 1959 | Öffentl. Bediensteter |
| 31 | DDr. Walter Elmar | 1929 | Sektionschef | 56 | Steiner Gertraud | 1947 | Hausfrau |
| 32 | Ing. Erhart Herbert | 1944 | Bundesbediensteter | 57 | Smrcka Johann | 1956 | Polizist |
| 33 | Mag. Langer Dieter | 1945 | Gebäudeverwalter | 58 | Mühlwerth Monika | 1954 | Hausfrau |
| 34 | Steiner Anita | 1962 | Beamtin | 59 | Böhml Gertrud | 1917 | Pensionistin |
| 35 | Gratzer Gabriela | 1951 | Geschäftsfrau | 60 | Ing. Grillmayer Hubert | 1941 | Geschäftsführer |
| 36 | Brandl Johann | 1953 | Beamter | 61 | Dr. Wolf Winfried | 1941 | Beamter |
| 37 | Dr. Arie Michael | 1937 | Kaufmann | 62 | Lehner Wolfgang | 1950 | Techn. Angestellter |
| 38 | Dr. Stix Rüdiger | 1957 | Abteilungsleiter | 63 | Stark Rudolf | 1948 | Steuerberater |
| 39 | Rogelböck Hubert | 1941 | Beamter | 64 | Herzog Johann | 1943 | Beamter |
| 40 | Beer Kurt | 1956 | Kaufmann | 65 | Kirchner Johann | 1936 | Angestellter |
| 41 | Szekely Stephan | 1945 | Angestellter | 66 | Kariotis Ingrid | 1954 | Geschäftsfrau |
| 42 | Dr. Sob Brigitte | 1960 | Univ.-Assistentin | 67 | Prinz Walter | 1935 | Baumeister |
| 43 | Haider Gernot | 1941 | Beamter | 68 | Zeihsel Gerhard | 1939 | Anwendungstechniker |
| 44 | Matiasek Veronika | 1958 | Studentin | 69 | Gintersdorfer Lothar | 1940 | Lehrer |
| 45 | Dr. D'Aron André | 1957 | ÖBB-Beamter | 70 | Landauer Karin | 1947 | Geschäftsfrau |
| 46 | Dkfm. Biedermann Friedrich | 1919 | Pensionist | 71 | Mag. Kabas Hilmar | 1942 | Öffentl. Bediensteter |
| 47 | Dr. Strobl Heinz-Volker | 1944 | Rechtsanwalt | 72 | Dr. Hirschall Erwin | 1930 | Verwaltungsjurist |
| 48 | Glaser Franz | 1927 | Pensionist | | | | |

Liste 4, Die Grüne Alternative — Grüne im Parlament — Grenzen Richtig Überwinden Natur Erhalten

| | | | | | | | |
|-----|------------------------------|------|--------------------------|----|-------------------------|------|---------------------------|
| ★ 1 | Mag. Dr. Petrovic Madeleine | 1956 | Beamtin | 26 | Rueprecht Katharina | 1943 | Rechtsanwältin |
| 2 | Dr. Pilz Peter | 1954 | Sozialwissenschaftler | 27 | Leitgeb Kurt | 1939 | Kupferstecher |
| 3 | Dr. Puntscher-Riekmann Sonja | 1954 | Politikwissenschaftlerin | 28 | Simane Erika | 1944 | Sekretärin |
| 4 | Mag. Chorgherr Christoph | 1960 | Ökonom | 29 | Goldberg Theresia | 1937 | Kaufm. Angestellte |
| 5 | Sander Jutta | 1959 | Beamtin | 30 | Beringe Niklas | 1946 | selbst. Gewerbetreibender |
| ★ 6 | Srb Manfred | 1941 | Abg. zum Nationalrat | 31 | Rohrmoser Livia | 1962 | Sekretärin |
| 7 | Weber Hannelore | 1940 | Hausfrau | 32 | Riedler Ines | 1955 | Interviewerin |
| 8 | Mag. Kosz Michael | 1966 | Student | 33 | Steidl Manfred | 1950 | Programmierer |
| 9 | Hauk Eva | 1941 | Hausfrau | 34 | Schennach Stefan | 1956 | Angestellter |
| 10 | Dr. Schrage Dieter | 1935 | Bundesbediensteter | 35 | Sahan Alaattin | 1956 | AusländerInnenberater |
| 11 | Dr. Huemer Friedrun | 1944 | Psychologin | 36 | Dr. Liedermann Gabriel | 1958 | Jurist |
| 12 | Margulies Jean | 1939 | Angestellter | 37 | Stöckl Marcus J. | 1967 | Student |
| 13 | Margulies Ursula | 1944 | Angestellte | 38 | Novotny Ornette | 1969 | Rentner |
| 14 | Holzer Elisabeth | 1939 | Erwachsenenbildnerin | 39 | Hirl Albert | 1955 | Erwachsenenbildner |
| 15 | Weber Eveline | 1942 | Lehrerin | 40 | Stängl Johannes | 1966 | Angestellter |
| 16 | Sticht Anton | 1941 | Bundesbeamter | 41 | Mundstein Wolfgang | 1966 | Rentner |
| 17 | Kenesei Günter | 1959 | Kaufm. Angestellter | 42 | Wiser Christian | 1945 | Chemotechniker |
| 18 | Huber Winfried | 1947 | Beamter | 43 | Geist Johannes Albrecht | 1966 | Heimleiter |
| 19 | Ratky-Salamonfa Stefan | 1963 | Postbeamter | 44 | Langthaler Monika | 1965 | Chemikerin |
| 20 | Wörz Walter | 1961 | Facharbeiter | 45 | Dr. Renoldner Severin | 1959 | Theologe |
| 21 | Klink Johann | 1954 | Vermessungstechniker | 46 | Voggenhuber Johannes | 1950 | Bundesgeschäftsführer |
| 22 | Bauer Josef | 1939 | Postbeamter | 47 | Mag. Stoitsits Terezija | 1958 | Juristin |
| 23 | Brunner Herbert | 1940 | Verwalter | 48 | Grandits Marijana | 1954 | Journalistin |
| 24 | Dr. Berger Jeanette | 1946 | Ärztin | 49 | Wabl Andreas | 1951 | VS-Lehrer |
| 25 | Jordan Gerhard | 1960 | Angestellter | 50 | Srb Annemarie | 1948 | Kaufm. Angestellte |
| | | | | 51 | Bader Alexandra | 1963 | Sekretärin |

Liste 5, Vereinte Grüne Österreichs — Das Umwelt-Bürgerforum (VGÖ)

| | | | | | | | |
|---|---------------------------|------|--------------------------|----|------------------------------|------|---------------|
| 1 | Dr. Geyer Marianne | 1953 | Richterin | 9 | Dr. Wittberger Alois | 1934 | BHS-Lehrer |
| 2 | Dr. Pretzmann Gerhard | 1929 | Beamter i. wiss. Dienst | 10 | Ing. Marsoner Günter | 1930 | Pensionist |
| 3 | Masser Albertine | 1937 | Bildhauerin | 11 | Hofbauer Robert | 1946 | Staplerfahrer |
| 4 | Dr. Silberbauer Ferdinand | 1945 | Umweltarzt, HNO-Facharzt | 12 | Dr. Ehrmann Lore | 1940 | Fachärztin |
| 5 | Mag. Rebasso Erich | 1963 | Jurist | 13 | Dipl.-Ing. Mag. Rehak Günter | 1939 | Bundesbeamter |
| 6 | Dunkl Rudolf | 1953 | Techn. Assistent | 14 | Ponesch Heinrich | 1935 | Koch |
| 7 | Papst Walter | 1958 | Freiberufler | 15 | Ofner Günter | 1958 | Bundesbeamter |
| 8 | Weymelka Walter | 1929 | Biogaswerker | | | | |

Liste 6, Kommunistische Partei Österreichs (KPÖ)

| | | | | | | | |
|---|-----------------------|------|------------------|----|------------------------|------|-----------------|
| 1 | Dr. Sohn Susanne | 1943 | Redakteurin | 10 | Schittenkopf Sebastian | 1939 | Fräser |
| 2 | Dr. Silbermayr Walter | 1951 | Jurist | 11 | Jamkojian-Huber Sonja | 1943 | Angestellte |
| 3 | Dr. Danneberg Erika | 1922 | Psychologin | 12 | Sellner Reinhart | 1947 | Lehrer |
| 4 | Geiler Alfred | 1939 | Feinmechaniker | 13 | Gütlbauer Gerhard | 1939 | Angestellter |
| 5 | Stiefsohn Waltraud | 1958 | Sozialarbeiterin | 14 | Leutner Eva | 1957 | Angestellte |
| 6 | Lahl Robert | 1961 | Krankenpfleger | 15 | Dr. Fellner Helmuth | 1950 | Lehrer |
| 7 | Dr. Wagner Eva | 1956 | Angestellte | 16 | Hedenig Maria | 1962 | Apoth.-Helferin |
| 8 | Kandel Herbert | 1926 | Pensionist | 17 | Czech Norbert | 1964 | ÖBB-Beamter |
| 9 | Wengraf Ilse | 1962 | Angestellte | | | | |

| Reihenfolge | Familien- und Vorname | Geburtsjahr | Beruf | Reihenfolge | Familien- und Vorname | Geburtsjahr | Beruf |
|-------------|-----------------------|-------------|-------|-------------|-----------------------|-------------|-------|
|-------------|-----------------------|-------------|-------|-------------|-----------------------|-------------|-------|

Liste 7, Verband der Sozialversicherten (VDS)

| | | | | | | | |
|----|--------------------------|------|------------------------------|----|------------------------------|------|---------------------------|
| 1 | Dipl.-Ing. Gass Wolfgang | 1931 | Chemiker | 20 | Singer Ernst | 1927 | Autoverkäufer i. R. |
| 2 | Dr. Hinterhölzl Johannes | 1924 | Jurist | 21 | Jon Martha | 1929 | Vertragsbedienstete i. R. |
| 3 | Hönig Gertrude | 1929 | Kfm. Angestellte | 22 | Wessely Ferdinand | 1929 | Industriekaufmann i. R. |
| 4 | Benesch Willi | 1939 | Kfm. Angestellter | 23 | Spacek Brigitta | 1934 | Finanzbuchhalterin i. R. |
| 5 | Mrazek Edith | 1934 | Hausfrau | 24 | Polzer Wilhelm | 1928 | Pensionist |
| 6 | Ing. Gaa Heinrich | 1926 | Techniker i. R. | 25 | Singer Elsa | 1943 | Verkäuferin |
| 7 | Lechner Aloisia | 1962 | Adjustiererin | 26 | Ing. Zepke Karl | 1919 | Architekt i. R. |
| 8 | Ing. Schuster Richard | 1927 | Techn. Angestellter i. R. | 27 | Schuller Hertha | 1923 | Pensionistin |
| 9 | Winter Gertrude | 1924 | Kfm. Angestellte i. R. | 28 | Neubauer Norbert | 1933 | Oberwerkmeister i. R. |
| 10 | Lechner Franz | 1958 | Leitender Angestellter | 29 | Wiesberg Jarmila | 1921 | Hausfrau |
| 11 | Jörg Herta | 1935 | Angestellte | 30 | Eberl Franz | 1922 | Pensionist |
| 12 | Tondl Alfons | 1926 | Kfm. Angestellter i. R. | 31 | Neubauer Leopoldine | 1933 | Hausfrau |
| 13 | Wannerer Johanna | 1929 | Kfm. Angestellte i. R. | 32 | Wiesberg Friedrich | 1916 | Pensionist |
| 14 | Ing. Gutmann Alfred | 1923 | Ger. beeid. Sachverständiger | 33 | Eberl Stefanie | 1921 | Pensionistin |
| 15 | Fink Herta | 1921 | Bilanzbuchhalterin i. R. | 34 | Mag. pharm. Miksche Caroline | 1927 | Pharmazeutin |
| 16 | Ing. Lejcek Franz | 1943 | Konstrukteur | 35 | Kreuzer Elisabeth | 1927 | Pensionistin |
| 17 | Gutmann Krista | 1935 | Angestellte | 36 | Kreuzer Wolfgang | 1918 | Pensionist |
| 18 | Österreicher Johann | 1921 | Oberbuchhalter i. R. | 37 | Schwarzinger Emil | 1922 | Konsulent |
| 19 | Petőcz Anna | 1934 | Hausfrau | | | | |

Liste 8, Christdemokratische Partei „Wieder miteinander“ (CDP)

| | | | |
|---|----------------------|------|-----------|
| 1 | Dr. Steinhäuser Karl | 1936 | Publizist |
|---|----------------------|------|-----------|

2. Die Verbandswahlvorschläge

Von den Verbandswahlbehörden wurden die nachfolgenden Verbandswahlvorschläge (Name, Geburtsjahr und Beruf der Bewerber) verlautbart.

Den mit einem ★ bezeichneten Bewerbern wurde von der Hauptwahlbehörde gemäß § 108 der Nationalrats-Wahlordnung 1971 ein Wahlschein ausgestellt (Stand vom November

| Reihenfolge | Familien- und Vorname | Geburtsjahr | Beruf | Reihenfolge | Familien- und Vorname | Geburtsjahr | Beruf |
|-------------|-----------------------|-------------|-------|-------------|-----------------------|-------------|-------|
|-------------|-----------------------|-------------|-------|-------------|-----------------------|-------------|-------|

Wahlkreisverband I: Burgenland, Niederösterreich und Wien

Sozialistische Partei Österreichs (SPÖ)

| | | | | | | | |
|------|---------------------------|------|---|-----|---------------------------|------|-------------------------|
| ★ 1 | Dkfm. Dr. Vranitzky Franz | 1937 | Bundesparteivorsitzender | 62 | Gaida Manfred | 1945 | Beamter |
| 2 | Dohnal Johanna | 1939 | Staatssekretär | 63 | Landsmann Kurt | 1931 | Bezirksvorsteher |
| 3 | Dr. Löschnak Franz | 1940 | Verw. Jur. | 64 | Grassberger Ernestine | 1940 | Geschäftsführerin |
| 4 | Dkfm. Lacina Ferdinand | 1942 | Bundesminister | 65 | Haager Christine | 1938 | Angestellte |
| 5 | Dr. Fischer Heinz | 1938 | Vorsitzender der sozialistischen Parlamentsfraktion | 66 | Aufner Heinrich | 1941 | Elektroinstallateur |
| 6 | Dr. Hawlicek Hilde | 1942 | AHS-Lehrerin | 67 | Strobl Johann | 1936 | Arb. Leiter |
| 7 | Dr. Geppert Walter | 1939 | Jurist | 68 | Ing. Riedler Horst Georg | 1942 | Redakteur |
| 8 | Dr. Cap Josef | 1952 | Zentralsekretär der SPÖ | 69 | Grüner Helmut | 1949 | Zollbeamter |
| 9 | Marizzi Peter | 1947 | Zentralsekretär der SPÖ | 70 | Mag. Mühlgaszner Edith | 1951 | Volksschuldirektorin |
| 10 | Hesoun Josef | 1930 | Angestellter | 71 | Paul Maria | 1950 | Med. Fachkraft |
| 11 | Hostasch Eleonore | 1944 | Bankangestellte | 72 | Kysela Amand | 1933 | Arbeitsinspektor |
| 12 | Piller Ernst | 1939 | Arbeiterkammer-Präsident | 73 | Hezucky Herbert | 1940 | Kaufm. Angestellter |
| 13 | Grabner Arnold | 1939 | ÖGB-Sekretär | 74 | Dkfm. Dr. Cserny Jürgen | 1940 | Kaufm. Direktor |
| 14 | Praher Adelheid | 1933 | Magistratsangestellte | 75 | Haselbach Anna Elisabeth | 1942 | Beamtin |
| 15 | Gaal Anton | 1940 | Bundesbeamter | 76 | Eitzenberger Peter | 1958 | Student |
| 16 | Dr. Fuhrmann Willi | 1944 | Rechtsanwalt | 77 | Sacher Ewald | 1949 | VS-Direktor |
| 17 | Dr. Schranz Edgar | 1930 | Leitender Sozialversicherungs-Angestellter | 78 | Edler Josef | 1941 | ÖBB-Bediensteter |
| 18 | Nürnberger Rudolf | 1945 | Gewerkschaftsvorsitzender | 79 | Binder Gabriele | 1956 | Kindergärtnerin |
| 19 | Mag. Ederer Brigitte | 1956 | Volkswirtin | 80 | Reiter Günther | 1949 | HS-Lehrer |
| 20 | Kiermaier Günter | 1942 | Gastwirt | 81 | Kraft Monika | 1947 | VS-Lehrerin |
| 21 | Eder Kurt | 1946 | Kaufm. Leiter | 82 | Schäffer Brigitte | 1951 | VS-Lehrerin |
| 22 | Schiedler Peter | 1941 | Geschäftsführer | 83 | Fürnwein Werner | 1941 | HS-Direktor |
| 23 | Kuba Heinz | 1937 | ÖBB-Inspektor | 84 | Beier Charlotte | 1944 | ÖGB-Sekretär |
| 24 | Dr. Preiss Kurt | 1929 | Gymnasialdirektor | 85 | Weinstabl Elisabeth | 1956 | Krankenschwester |
| 25 | Mrkvicka Franz | 1940 | Angestellter | 86 | Dr. Karlsson Irmtraut | 1944 | Bundes-Frauensekretärin |
| 26 | Dr. Jankowitsch Peter | 1933 | Botschafter | 87 | Pataki Rudolf | 1935 | Pensionist |
| 27 | Dr. Hlavac Elisabeth | 1952 | Beamtin | 88 | Steinbach Ernst | 1939 | HS-Lehrer |
| 28 | Achs Matthias | 1939 | Beamter | 89 | Gebert Richard | 1939 | Sekretär |
| 29 | Kerschbaum Josef | 1935 | Eisenbieger | 90 | Stacherl Willibald | 1947 | Bezirkssekretär |
| 30 | Dr. Heindl Kurt | 1936 | Angestellter | 91 | Edlinger Fritz | 1948 | Journalist |
| 31 | Dkfm. Dr. Bauer Hannes | 1941 | Volkswirtschaftler | 92 | Linshalm Christian | 1962 | Student |
| 32 | Svihalek Fritz | 1958 | Bankangestellter | 93 | Oblasser Gerhard | 1941 | Angestellter |
| 33 | Sigl Robert | 1943 | ÖBB-Bediensteter | 94 | Walbert Hermine | 1936 | Hausfrau |
| 34 | Traxler Gabriele | 1942 | Angestellte | 95 | Kuntzl Andrea | 1958 | freiberuflich |
| 35 | Pecker Helene | 1957 | Angestellte | 96 | Mag. Schneider Franz | 1943 | AHS-Lehrer |
| 36 | Ing. Nedwed Ernst | 1929 | Techniker | 97 | Wedel Leopold | 1941 | Angestellter |
| 37 | Dr. Stippel Johann | 1940 | Beamter | 98 | Dr. Klenk Rudolf | 1942 | Prokurist |
| 38 | Matzenauer Johann | 1933 | Präsident | 99 | Dr. Steger Gerhard | 1957 | Beamter |
| ★ 39 | Parnigoni Rudolf | 1948 | ÖGB-Sekretär | 100 | Fürst Franz | 1955 | Amtsstellenleiter |
| 40 | Schmidtmeier Herbert | 1937 | Kaufmann | 101 | Hofmann Edith | 1935 | Kaufm. Angestellte |
| 41 | Dr. Gusenbauer Alfred | 1960 | Politologe | 102 | Scheed Walter | 1941 | Sekretär |
| 42 | Mag. Krismanich Elfriede | 1940 | Lehrerin | 103 | Dr. Jarolim Johannes | 1954 | Rechtsanwalt |
| 43 | Schlögl Karl | 1955 | Sekretär | 104 | Eisler Elfriede | 1949 | Hausfrau |
| 44 | Drochter Karl | 1940 | ÖGB-Sekretär | 105 | Klackl Franz | 1933 | Geschäftsführer |
| 45 | Bures Doris | 1962 | Kaufm. Angestellte | 106 | Böhm Erich | 1951 | Monteur |
| 46 | Mag. Haslauer Helga | 1957 | Lehrerin | 107 | Dkfm. Goldmann Wilhelmine | 1948 | Angestellte |
| 47 | Hatzl Johann | 1942 | Stadtrat | 108 | Gmoser Helga | 1945 | Sekretärin |
| 48 | Leopold Elisabeth | 1950 | Berufsschulinspektor | 109 | Dr. Hofbauer Günter | 1943 | Postbeamter |
| 49 | Dr. Pittermann Elisabeth | 1946 | Ärztin | 110 | Fuchs Maria | 1956 | Ordnationshilfe |
| 50 | Tauber Josef | 1940 | Angestellter | 111 | Valentin Erich | 1960 | Sekretär |
| 51 | Spieß Gertrude | 1947 | HS-Lehrerin | 112 | Haas Hans | 1941 | Werkzeugmacher |
| 52 | Mannhart Herbert | 1946 | Dreher | 113 | Angermayer Christiane | 1950 | HS-Lehrerin |
| 53 | Dr. Kostelka Peter | 1946 | Landesparteiensekretär | 114 | Hirschberg Renate | 1951 | Lehrerin |
| 54 | Dr. Rezar Peter | 1956 | Jurist | 115 | Kopecky Gerald | 1942 | Werkzeugmacher |
| 55 | Ing. Katzengruber Anton | 1951 | Techn. Angestellter | 116 | Ableidinger Franz | 1932 | Beamter |
| 56 | Mag. Becher Ruth | 1956 | Lehrerin | 117 | Gerobl Herbert | 1940 | ÖBB-Bediensteter |
| 57 | Onodi Heidemarie | 1957 | Krankenschwester | 118 | Faustenhammer Josef | 1934 | ÖGB-Sekretär |
| 58 | Konecny Albrecht K. | 1942 | Sekretär | 119 | Dr. Moritz Michaela | 1947 | Geschäftsführerin |
| 59 | Haschberger Alois | 1940 | Werkmeister | 120 | Dr. Knapp Ilan | 1944 | Leiter |
| 60 | Fuchs Brunhilde | 1947 | Kindergärtnerin | 121 | Walzhofer Franz | 1932 | Sekretär |
| 61 | Dunst Verena | 1958 | HS-Lehrerin | 122 | Gunsam Ernst | 1951 | Beamter |
| | | | | 123 | Mag. Brauner Renate | 1956 | Angestellte |
| | | | | 124 | Ettenuer Angelika | 1957 | Jugendberaterin |
| | | | | 125 | Mag. Sulzbacher Michael | 1960 | Generalsekretär |
| | | | | 126 | Schelm Franz | 1953 | Direktor |
| | | | | 127 | Mag. Salomon Eva | 1946 | AHS-Lehrerin |

| Reihen- folge | Familien- und Vorname | Ge- burts- jahr | Beruf | Reihen- folge | Familien- und Vorname | Ge- burts- jahr | Beruf |
|------------------|-----------------------|-----------------------|---------------------|------------------|------------------------------------|-----------------------|-----------------------|
| 128 | Pendl Otto | 1951 | Justizwachebeamter | 141 | Dietl Helmut | 1943 | Kaufm. Angestellter |
| 129 | Suchy Rudolf | 1948 | Postbeamter | 142 | Birnbauer Bettina | 1959 | Angestellte |
| 130 | Judmann Johann | 1941 | Elektromechaniker | 143 | Franeck Irmgard | 1939 | BFV der Gewerkschaft |
| 131 | Osztavics Ludwig | 1948 | Mechaniker | 144 | Vögerle Bernd | 1946 | Sekretär |
| 132 | Moser Hermine | 1940 | Sozialarbeiterin | 145 | Dipl.-Ing. Langschwert Gabriele | 1937 | Architektin |
| 133 | Krach Karl | 1956 | ÖBB-Beamter | 146 | Bacher Erna | 1934 | HS-Direktorin |
| 134 | Pfleger Robert | 1939 | Bezirksvorsteher | 147 | Dipl.-Ing. Hofbauer Peter | 1940 | Beamter |
| 135 | Sommerer Friedrich | 1941 | Techn. Angestellter | 148 | Fuhrmann Hedwig | 1953 | Angestellte |
| 136 | Laschan Claudia | 1964 | Verbandssekretärin | 149 | Auer Josef | 1950 | Amtsstellenleiter |
| 137 | Schmidt Inge | 1934 | Hausfrau | 150 | Schabl Emil | 1963 | Gewerkschaftssekretär |
| 138 | Kopietz Harry | 1948 | Beamter | 151 | Lackner Susanne | 1965 | Studentin |
| 139 | Pecina Walter | 1950 | ÖBB-Bediensteter | 152 | Zimmermann Horst | 1939 | ÖBB-Beamter |
| 140 | Perl Gertrude | 1937 | Generalsekretärin | | | | |

Österreichische Volkspartei (ÖVP)

| | | | | | | | |
|-----|---------------------------|------|--|----|------------------------------------|------|-------------------------|
| ★ 1 | Dr. Graff Michael | 1937 | Jurist | 20 | Preissegger Käthe | 1944 | Hausfrau |
| ★ 2 | Dr. Ditz Johannes | 1951 | Geschäftsführender Generalsekretär des ÖWB | 21 | Dr. Schuhmeister-Schmatral Risa | 1954 | Staatsanwalt |
| ★ 3 | Steinbauer Heribert | 1935 | Angestellter | 22 | Ing. Gansch Leopold | 1940 | Bauer |
| 4 | Dr. Ofner Günther | 1956 | Angestellter | 23 | Ovesny Franz | 1939 | Bankangestellter |
| 5 | Mag. Himmer Harald | 1964 | Student | 24 | Zwazl Sonja | 1946 | Fotografin |
| 6 | Dr. Fasslabend Werner | 1944 | Privatangestellter | 25 | Fiedler Reinhold | 1946 | Angestellter |
| 7 | Dohr Siegfried | 1934 | Öffentl. Bediensteter | 26 | Stricker Adolf | 1942 | Lehrer |
| 8 | Machac Peter | 1939 | Musikredakteur | 27 | Mag. Dietrich Karl-Peter | 1948 | Hotelier |
| 9 | Pörtl Gertraud | 1943 | Angestellte | 28 | Mag. Tomasitz Gerhard | 1964 | AHS-Lehrer |
| 10 | Dr. Mayer Oskar | 1941 | Professor | 29 | Schierhuber Agnes | 1946 | Bäuerin |
| 11 | Dipl.-Ing. Kaiser Richard | 1935 | Bauer und Angestellter | 30 | Strasshofer Elfriede | 1940 | Hauptschuldirektorin |
| 12 | Dr. Rasinger Erwin | 1952 | Arzt | 31 | Erhardt Johann | 1926 | Pensionist |
| 13 | Mag. Wilfing Karl | 1960 | Beamter | 32 | Ing. Welsch Wolfgang | 1948 | Geschäftsführer |
| 14 | Klomfar Helmut | 1939 | Kaufmann | 33 | Fürst Anton | 1940 | Journalist |
| 15 | Ing. Mohaupt Wilhelm | 1936 | Elektroingenieur | 34 | Backknecht Franz | 1957 | Weinhauer |
| 16 | Potetz Gerlinde | 1959 | Hauptschullehrerin | 35 | Dr. Ulm Wolfgang | 1963 | Rechtsanwaltsanwärter |
| 17 | Dkfm. Birkmayer Peter C. | 1938 | Wirtschaftstrehänder | 36 | Dr. Höchtl Josef | 1947 | Wissenschaftl. Oberrat |
| 18 | Ing. Jellaszitz Gerhard | 1949 | Angestellter und Nebenerwerbsland- wirt | 37 | Kampichler Franz | 1947 | Angestellter |
| 19 | Dr. Marboe Peter | 1942 | Hauptgeschäftsführer der ÖVP | 38 | Dr. Brinek Gertrude | 1952 | Universitätsassistentin |
| | | | | 39 | Rauch-Kallat Maria | 1949 | Geschäftsführerin |
| | | | | 40 | Dr. Wöber Heinz | 1942 | Wirtschaftstrehänder |
| | | | | 41 | Neumann Peter | 1944 | Kaufmann |

Freiheitliche Partei Österreichs (FPÖ)

| | | | | | | | |
|-----|--------------------------------|------|----------------------|-----|------------------------|------|--------------|
| 1 | Dr. Schmidt Heide | 1948 | Juristin | 8 | Rosenstingl Peter | 1951 | Unternehmer |
| 2 | Dkfm. Mautner Markhof Georg | 1926 | Industrieller | ★ 9 | Dr. Ofner Harald | 1932 | Rechtsanwalt |
| 3 | Mag. Schreiner Erich L. | 1950 | Wirtschaftstrehänder | 10 | Mag. Floiger Michael | 1948 | Lehrer |
| 4 | Dr. Partik-Pablé Helene | 1939 | Richterin | 11 | Schöll Hans | 1941 | Kaufmann |
| ★ 5 | Mag. Schweitzer Karl | 1952 | Lehrer | 12 | Dipl.-Ing. Ruf Leopold | 1952 | Beamter |
| 6 | Gratzer Bernhard | 1956 | Berufsoffizier | 13 | Dr. Serles Wilfried | 1960 | Finanzjurist |
| ★ 7 | Scheibner Herbert | 1963 | Student | 14 | Riess Susanne | 1961 | Angestellte |
| | | | | 15 | Dr. Madejski Herbert | 1945 | Kaufmann |

Die Grüne Alternative

Grüne im Parlament (Grenzen Richtig Überwinden, Natur Erhalten)

| | | | | | | | |
|-----|--------------------------------|------|---------------------------------|----|--------------------------|------|--------------|
| ★ 1 | Langthaler Monika | 1965 | Chemikerin | 6 | Weber Hannelore | 1940 | Hausfrau |
| ★ 2 | Heindl Christine | 1950 | Berufsschullehrerin | 7 | Sander Jutta | 1950 | Beamtin |
| 3 | Dr. Puntscher-Riekman Sonja | 1954 | Politikwissenschaftlerin | 8 | Strobl Pius | 1956 | Angestellter |
| 4 | Zaun Fritz | 1946 | Grafiker | 9 | Bader Alexandra | 1963 | Sekretärin |
| 5 | Srb Manfred | 1941 | Abgeordneter zum Nationalrat | 10 | Mag. Chorcherr Christoph | 1960 | Ökonom |
| | | | | 11 | Hauk Eva | 1941 | Hausfrau |
| | | | | 12 | Srb Annemarie | 1948 | Angestellte |

Vereinte Grüne Österreichs Das Umwelt-Bürgerforum (VGÖ)

| | | | | | | | |
|----|-----------------------------|------|-----------------|----|------------------------|------|---------------------|
| 1 | Dr. Geyer Marianne | 1953 | Richterin | 11 | Knipp Maria | 1951 | Kaufm. Angestellte |
| 2 | Buchner Josef | 1942 | Gemeindebeamter | 12 | May Herbert Ehrenfried | 1934 | Hotelfachmann |
| 3 | Dipl.-Ing. Pelikan Wolfgang | 1947 | Landesbeamter | 13 | Pfann Karl | 1921 | Landwirt |
| 4 | Prof. Mag. Schmidt Werner | 1941 | Lehrer | 14 | Mag. Rebasso Erich | 1963 | Jurist |
| 5 | Dr. Pretzmann Gerhard | 1929 | Beamter | 15 | Dunkl Rudolf | 1953 | Techn. Assistent |
| 6 | Masser Albertine | 1937 | Bildhauerin | 16 | Papst Walter | 1958 | Freiberufler |
| 7 | Dr. Silberbauer Ferdinand | 1945 | HNO-Arzt | 17 | Ing. Micko Stefan | 1932 | Kaufm. Angestellter |
| 8 | Wladyka Gabriele | 1957 | Hausfrau | 18 | Dr. Rubbert Lieselotte | 1940 | Zahnärztin |
| 9 | Hausner Peter | 1935 | Gärtner | 19 | Suchy Gaston | 1943 | Werbeberater |
| 10 | Mückstein Gerhild | 1962 | Musikpädagogin | 20 | Weymelka Walter | 1929 | Biogaswerker |

| Reihenfolge | Familien- und Vorname | Geburtsjahr | Beruf | Reihenfolge | Familien- und Vorname | Geburtsjahr | Beruf |
|-------------|-------------------------|-------------|-------------------|-------------|-------------------------|-------------|---------------------|
| 21 | Dr. Wittberger Alois | 1934 | BHS-Lehrer | 29 | Ponesch Heinrich | 1935 | Koch |
| 22 | Ing. Marsoner Günter | 1930 | Pensionist | 30 | Mückstein Walter | 1953 | Kaufm. Angestellter |
| 23 | Schmidt Brigitte | 1940 | Hausfrau | 31 | Ofner Günter | 1958 | Bundesbeamter |
| 24 | Soyka Hermann | 1941 | EDV-Systemberater | 32 | Willi Georg | 1959 | Student |
| 25 | Schöbitz Christine | 1964 | Hausfrau | 33 | Dipl.-Ing. Danner Fritz | 1944 | Chemiker |
| 26 | Hofbauer Robert | 1946 | Staplerfahrer | 34 | Kadir Gerlinde | 1947 | Malerin |
| 27 | Dr. Ehrmann Lore | 1940 | Fachärztin | 35 | Mag. Dr. Pichler Günter | 1940 | Jurist |
| 28 | Dipl.-Ing. Rehak Günter | 1939 | Bundesbeamter | | | | |

Kommunistische Partei Österreichs (KPÖ)

| | | | | | | | |
|---|-----------------------|------|------------------|---|------------------|------|-------------|
| 1 | Dr. Sohn Susanne | 1943 | Redakteurin | 4 | Czesch Norbert | 1964 | ÖBB-Beamter |
| 2 | Dr. Silbermayr Walter | 1951 | Jurist | 5 | Filip Irene | 1952 | Angestellte |
| 3 | Stiefsohn Waltraud | 1958 | Sozialarbeiterin | 6 | Eigenbauer Franz | 1928 | Pensionist |

Verband der Sozialversicherten

| | | | | | | | |
|---|---------------------------|------|---------------------|----|---------------------|------|---------------------------|
| 1 | Dipl.-Ing. Gass Wolfgang | 1931 | Chemiker | 6 | Ing. Gaa Heinrich | 1926 | Techn. Angestellter i. R. |
| 2 | Dr. Hinterhölzel Johannes | 1924 | Jurist | 7 | Dr. Mitmasser Peter | 1939 | Einkäufer |
| 3 | Hönig Gertrude | 1929 | Kaufm. Angestellte | 8 | Winter Gertrude | 1924 | Kaufm. Angestellte i. R. |
| 4 | Benesch Willi | 1939 | Kaufm. Angestellter | 9 | Lechner Franz | 1958 | Leitender Angestellter |
| 5 | Dr. Pilhatsch Arnulf | 1925 | Jurist | 10 | Mrazek Edith | 1934 | Hausfrau |

Christdemokratische Partei „Wieder miteinander“ (CDP)

| | | | |
|---|----------------------|------|-----------|
| 1 | Dr. Steinhauser Karl | 1936 | Publizist |
|---|----------------------|------|-----------|

Wahlkreisverband II:

Kärnten, Oberösterreich, Salzburg, Steiermark, Tirol und Vorarlberg

Sozialistische Partei Österreichs (SPÖ)

| | | | | | | | |
|------|---------------------------------|------|---|------|--------------------------|------|--|
| 1 | Dkfm. Dr. Vranitzky Franz | 1937 | Bundesparteivorsitzender | 29 | Ing. Tychtl Gerald | 1941 | Fertigungsassistent |
| 2 | Dipl.-Ing. Dr. Streicher Rudolf | 1939 | Bundesminister | 30 | Scheucher Reinhold | 1937 | Sozialversicherungsangestellter |
| 3 | Verzetnitsch Friedrich | 1945 | ÖGB-Präsident | 31 | Mag. Klausberger Gerhard | 1950 | HAK-Professor |
| 4 | Ing. Ettl Harald | 1947 | Bundesminister | 32 | Dr. Mertel Ilse | 1943 | Landesbedienstete |
| 5 | Dr. Konrad Helga | 1948 | Angestellte | 33 | Brennstainer Anton | 1930 | Schuldirektor i. R. |
| 6 | Dkfm. Graenitz Ilona | 1943 | Erwachsenenbildnerin | 34 | Strobl Robert | 1933 | ÖGB-Sekretär |
| ★ 7 | Hums Franz | 1937 | Vorsitzender der Gewerkschaft Eisenbahn | 35 | Dietachmayr Helmut | 1947 | AK-Sekretär |
| 8 | Mag. Guggenberger Walter | 1947 | Leiter des LIA Tirol | 36 | Dr. Seel Helmut | 1933 | Universitätsprofessor |
| 9 | Wolf Helmut | 1939 | ÖBB-Bediensteter | 37 | Seidinger Winfried | 1931 | Schuldirektor |
| 10 | Driemer Johann | 1943 | Zentralsekretär der Gewerkschaft Bau/Holz | 38 | Elmecker Robert | 1942 | HS-Direktor |
| 11 | Dr. Nowotny Ewald | 1944 | Universitätsprofessor | 39 | Mag. Posch Walter | 1954 | Angestellter |
| ★ 12 | Seiler Hilde | 1931 | Frauenvorsitzende im ÖGB | 40 | Reitsamer Annemarie | 1941 | Landesfrauensekretärin |
| 13 | Ing. Ressel Hans-Joachim | 1943 | Techniker | 41 | Resch Walter | 1939 | Techniker |
| 14 | Wolfmayr Hans | 1944 | Gebietsleiter Konsum Österreich | 42 | Gradwohl Heinz | 1956 | Gemeindebeamter |
| 15 | DDr. Gmoser Rupert | 1931 | Leiter der Möbeschule | 43 | Buder Hannelore | 1943 | Hausfrau |
| 16 | Leikam Anton | 1943 | Landesbeamter | 44 | Dr. Keppelmüller Peter | 1944 | Abteilungsleiter |
| 17 | Stocker Helmut | 1938 | Angestellter | 45 | Dr. Antoni Dieter | 1942 | Erziehungswissenschaftler |
| 18 | Hagenhofer Marianne | 1948 | Amtsleiterin | ★ 46 | Kollmann Alfred | 1947 | Angestellter |
| 19 | Dr. Müller Lothar | 1947 | Universitätslektor | 47 | Koppler Erhard | 1939 | Hüttenarbeiter |
| 20 | Dietrich Günter | 1941 | ÖBB-Bediensteter | 48 | Parfuss Ludmilla | 1942 | Sozial- und Berufspädagogin |
| 21 | Huber Anna | 1948 | Angestellte | 49 | Scholger Walter | 1934 | Elektriker |
| 22 | Wallner Kurt | 1958 | Bezirkssekretär | 50 | Luser Christian | 1936 | Angestellter |
| 23 | Jäger Ingeborg | 1949 | Angestellte | 51 | Steindl Katharina | 1944 | Hausfrau |
| 24 | Roppert Alois | 1934 | ÖBB-Beamter i. R. | 52 | Dr. Fröschl Erich | 1944 | Direktor, Rennerinstitut |
| 25 | Hofmann Harald | 1940 | Versicherungskaufmann | 53 | Schlierenzauer Ingrid | 1941 | Fachlehrerin |
| 26 | Mag. Schütz Waltraud | 1957 | Soziologin | 54 | Turini Irmtraud | 1945 | Hausfrau |
| 27 | DDr. Niederwieser Erwin | 1951 | AK-Angestellter | 55 | Zedrosser Gudrun | 1940 | Gastwirtin |
| 28 | Oberhaidinger Georg | 1945 | ÖGB-Sekretär | 56 | Crepaz Irene | 1945 | Kaufm. Angestellte |
| | | | | 57 | Passamani Karl-Heinz | 1945 | Referent der Heimarbeiterkommission |
| | | | | 58 | Rainer Wolfgang | 1959 | Landessekretär der Gewerkschaft Bau/Holz |

| Reihenfolge | Familien- und Vorname | Geburtsjahr | Beruf | Reihenfolge | Familien- und Vorname | Geburtsjahr | Beruf |
|-------------|-------------------------------------|-------------|---|-------------|-------------------------------|-------------|--|
| 59 | Hofer Josef | 1926 | Pensionist | 135 | Dr. Steiner Günther | 1962 | ÖBB-Beamter |
| 60 | Neuwirth Karl | 1932 | Keramiker | 136 | Dr. Bösch Walter | 1940 | Richter |
| 61 | Dipl.-Ing. Grabner Heinz | 1942 | Stadtbaudirektor | 137 | Weilguny Karin | 1959 | Beamtin |
| 62 | Dr. Gradischnik Reimar | 1941 | Richter | 138 | Kaltenbeck Tatjana | 1947 | HS-Lehrerin |
| 63 | Schwemlein Emmerich | 1950 | Berufsschullehrer | 139 | Stiendl Rosemarie | 1943 | Angestellte |
| 64 | Pichler Norbert | 1938 | ÖBB-Beamter | 140 | Kanzian Johann | 1954 | Beamter |
| 65 | Tschurtschenthaler | 1953 | Unternehmerin | 141 | Leithenmayr Johanna | 1954 | Angestellte |
| 66 | Mayer Friedl | 1935 | Hausfrau | 142 | Stumper Raimund | 1966 | Angestellter |
| 67 | Bauer Sophie | 1939 | Arbeiterin | 143 | Ing. Kofler Günter | 1936 | Betriebsleiter |
| 68 | Freiberger Horst | 1957 | Angestellter | 144 | Mag. Cap Christian | 1955 | Controllor |
| 69 | Ing. Gartlehner Kurt | 1952 | Investitionsplaner | 145 | Lintner Anton | 1935 | Angestellter |
| 70 | Marktl Gudrun | 1958 | VS-Lehrerin | 146 | Dobnigg Karl | 1949 | Angestellter |
| 71 | Mag. Strebl Anita | 1946 | AHS-Professorin | 147 | Tmej Norbert | 1929 | Vorsitzender der Post- und Fernmeldegewerkschaft |
| 72 | Brunner Manuela | 1961 | Hausfrau | | | | |
| 73 | Pospichal Hans-Gustav | 1943 | HS-Lehrer | | | | |
| 74 | Kaufmann Monika | 1955 | Bäuerin | 148 | Praxmarer Armin | 1945 | Beamter |
| 75 | Dr. Kräuter Günther | 1956 | Angestellter | 149 | Dittlbacher Christa | 1943 | Angestellte |
| 76 | Holzer Leo | 1941 | Selbständiger | 150 | Plank Hermann | 1940 | ÖBB-Beamter |
| 77 | Pernerstorfer Franz | 1955 | Angestellter | 151 | Ruprechter Renate | 1950 | Kaufm. Angestellte |
| 78 | Gell Siegfried | 1935 | Bauleiter | 152 | Zimmer Franziska | 1943 | Hausfrau |
| 79 | Weinberger Heidemarie | 1955 | AK-Angestellte | 153 | Sever Leopold | 1948 | Berufsschullehrer |
| 80 | Flicker Rupert | 1942 | Postbeamter | 154 | Dr. Bauer Fritz | 1950 | Universitätsassistent |
| 81 | Kaske Rudolf | 1955 | ÖGB-Zentralsekretär | 155 | Androschin Walter | 1959 | Fahrdienstleiter |
| 82 | Hirschmugl Franz | 1940 | Kredafahrer | 156 | Mülleider Johann | 1946 | Angestellter |
| 83 | Sertschnig Franz | 1931 | Selbständiger | 157 | Weberberger Reinhold | 1943 | Postbeamter |
| 84 | Linner Gerhard | 1939 | Geschäftsführender Vorsitzender der Gewerkschaft Chemie | 158 | Dr. Ammann Peter | 1950 | Beamter |
| | | | | 159 | Neulinger Ingrid | 1959 | Apothekerhelferin |
| | | | | 160 | Ing. Wiedenhofer Horst | 1950 | Ausbildungsleiter bei Elin |
| 85 | Lanner Rudolf | 1946 | Kaufm. Angestellter | | | | |
| 86 | Dr. Weidenholzer Josef | 1950 | Universitätsprofessor | 161 | Wanjasek Bettina | 1964 | Arbeitsmarktbetreuerin |
| 87 | Herrmann Georg | 1967 | Städtischer Bediensteter | 162 | Dr. Reinprecht Ilse | 1953 | Bibliothekarin |
| | | | | 163 | Baier Karl | 1949 | Bilanzbuchhalter |
| 88 | Domig Reingard | 1953 | VS-Lehrerin | 164 | Dr. Simperl Leopold | 1942 | Geschäftsführer |
| 89 | Fest Werner | 1949 | HS-Lehrer | 165 | Anker Bernhard | 1938 | Städtischer Bediensteter |
| 90 | Mag. Wallisch Werner | 1963 | Sozialpädagoge | | | | |
| 91 | Dr. Ostleitner Herbert | 1946 | Referent, SPÖ-Klub | 166 | Nowak Gerhard | 1943 | Eisenbahner |
| 92 | Wimmer Rainer | 1955 | Elektriker | 167 | Ing. Müller Günter | 1958 | Berufsberater |
| 93 | Mag. Tumpel Herbert | 1948 | Wirtschaftlicher Referent des ÖGB | 168 | Forstinger Erika | 1949 | Maschinenarbeiterin |
| | | | | 169 | Grundauer Manfred | 1948 | Betriebselektriker |
| 94 | Glatzl Karola | 1945 | ÖGB-Sekretärin | 170 | Gojer Adolf | 1938 | Selbständiger |
| 95 | Dr. Grünberger Herbert | 1946 | Wirtschaftstreuhänder | 171 | Ortner Barbara | 1945 | Vertragsbedienstete |
| 96 | Silhavy Heidrun | 1956 | ÖGB-Frauensekretärin | 172 | Kleesadl Gabriele | 1955 | Arbeiterin |
| 97 | Eisterer Gertraud | 1947 | Kaufm. Angestellte | 173 | Strasser Maria | 1955 | HS-Lehrerin |
| 98 | Griesenhofer Petra | 1965 | Studentin | 174 | Mag. Gahler Karl-Heinz | 1950 | AHS-Lehrer |
| 99 | Goach Günther | 1957 | Betriebsrat | 175 | Krisper Franz | 1940 | Angestellter |
| 100 | Pichler Karl | 1941 | Techn. Angestellter | 176 | Brandauer Josef | 1947 | Postmeister |
| 101 | Scharer Erika | 1952 | Angestellte | 177 | Welischek Alfred | 1949 | ÖBB-Beamter |
| 102 | Gruber Ernst | 1946 | Fachlehrer | 178 | Reinprecht Adelheid | 1954 | Hausfrau |
| 103 | Kaineder Ferdinand | 1946 | HS-Lehrer | 179 | Bacher Ingeborg | 1937 | VS-Lehrerin |
| 104 | Dr. Hödl Eleonore | 1944 | Juristin | 180 | Eder Peter | 1947 | Angestellter der SAG |
| 105 | Marcher Hans | 1956 | Buchhalter | 181 | Hofer Hildegard | 1938 | Krankenschwester |
| 106 | Friedwagner Maria | 1938 | Hausfrau | 182 | Mag. Trutschnig Monika | 1955 | AHS-Lehrerin |
| 107 | Richtsteiger Leopoldine | 1947 | VS-Lehrerin | 183 | Hacker Wilma | 1954 | Gastwirtin |
| 108 | Müller Heribert | 1939 | Angestellter | 184 | Mitterbauer Heidelinde | 1944 | Hausfrau |
| 109 | Dr. Schaden Heinz | 1954 | Angestellter der AK | 185 | Dr. Krutz Agnes | 1948 | Psychologin |
| 110 | Kirchgatterer Franz | 1953 | selbständig | 186 | Aubrecht Franz | 1919 | Pensionist |
| 111 | Gasteiger Klaus | 1965 | Kaufm. Angestellter | 187 | Hofer Monika | 1953 | Angestellte |
| 112 | Rudigier Irma | 1950 | Kammerangestellte | 188 | Reichart Ingrid | 1945 | Sachreferentin |
| 113 | Bohaumilitzky Christa | 1958 | Hausfrau | 189 | Monsberger Otto | 1954 | ÖBB-Beamter |
| 114 | Wurm Walter | 1931 | Spediteur | 190 | Dr. Wurmsdobler Josef | 1953 | Jurist |
| 115 | Mag. Breitenberger-Schwarz Brigitte | 1960 | AHS-Lehrerin | 191 | Hörtnagl Herbert | 1944 | Taxiunternehmer |
| | | | | 192 | Ruckser Ingrid | 1930 | Hausfrau |
| 116 | Janz Siegfried | 1943 | Krafffahrer | 193 | Berkold Ilse | 1940 | Sozialarbeiterin |
| 117 | Kerschbaum Mathilde | 1946 | Landwirtin | 194 | Aigner Bruno | 1947 | Journalist |
| 118 | Breitenhuber Herbert | 1956 | Heeresbediensteter | 195 | Kampfenhuber Franz | 1954 | Gendarmeriebeamter |
| 119 | Reder Henriette | 1948 | Gemeindebedienstete | 196 | Strassegger Johann | 1954 | Angestellter |
| 120 | Gärber Margit | 1950 | Kaufm. Angestellte | 197 | Weiss Bernd | 1957 | Angestellter |
| 121 | Wurm Gisela | 1957 | Landesfrauensekretärin | 198 | Unterberger Herbert | 1942 | Revierförster |
| 122 | Hirt Gerhard | 1939 | Werkstoffprüfer | 199 | Bruna Herbert | 1933 | Vorsitzender der Gewerkschaft Druck/Papier |
| 123 | Fuchs Lieselotte | 1956 | Angestellte | | | | |
| 124 | Baumgartner Ingeborg | 1940 | Angestellte | | | | |
| 125 | Dr. Leitner Gerhard | 1951 | Angestellter | 200 | Riepl Franz | 1949 | ÖGB-Sekretär |
| 126 | Schenner Arnold | 1949 | Arbeitsamtleiter | 201 | Kommerzialrat Scheinast Josef | 1928 | Pensionist |
| 127 | Ing. Bergmüller Wolfgang | 1954 | Bauleiter | | | | |
| 128 | Appeltauer Reinhold | 1957 | Fahrdienstleiter | 202 | Mag. Gassner Kurt | 1947 | BHS-Lehrer |
| 129 | Köstlinger Gerhard | 1951 | ÖBB-Brückenmeister | 203 | Frohnwieser Franz | 1940 | ÖBB-Bediensteter |
| 130 | Wolfger Brigitte | 1956 | Bankangestellte | 204 | Steinlechner Hansjörg | 1955 | Stellvertretender Leiter des Arbeitsamtes |
| 131 | Gelter Christine | 1952 | Arbeiterin | | | | |
| 132 | Schaumberger Hilde | 1953 | Bäuerin | 205 | Lackner Manfred | 1946 | Angestellter |
| 133 | Dr. Rathwallner Georg | 1951 | AK-Angestellter | | | | |
| 134 | Beer Karin | 1956 | Angestellte des ÖGB | | | | |

| Reihenfolge | Familien- und Vorname | Geburtsjahr | Beruf | Reihenfolge | Familien- und Vorname | Geburtsjahr | Beruf |
|-------------|-----------------------|-------------|-------|-------------|-----------------------|-------------|-------|
|-------------|-----------------------|-------------|-------|-------------|-----------------------|-------------|-------|

Österreichische Volkspartei (ÖVP)

| | | | | | | | |
|-----|--------------------------|------|---|----|---------------------------------------|------|----------------------|
| ★ 1 | Dr. Bruckmann Gerhart | 1932 | Ordentlicher Universitätsprofessor | 13 | Steibl Ridi | 1951 | Erwachsenenbildnerin |
| ★ 2 | Dr. Khol Andreas | 1941 | Außerordentlicher Universitätsprofessor | 14 | Fischer Aloisia, Vizepräsidentin | 1954 | Landesbäuerin |
| ★ 3 | Mag. Molterer Wilhelm | 1955 | Landwirt, Angestellter | 15 | Blaickner Roswitha | 1940 | Hausfrau |
| ★ 4 | Fink Ernst | 1942 | Finanzbeamter | 16 | Pfleger Ulrike | 1968 | Studentin |
| 5 | Pischl Karl | 1940 | Landesbeamter | 17 | Huber Viktor | 1926 | Offizier |
| 6 | Dr. Heiss Klaus | 1941 | Weltraumtechniker | 18 | Mag. Stelzer Thomas | 1967 | Jurist |
| 7 | Dr. Klestil Thomas | 1932 | Diplomat | 19 | Dipl.-Volkswirt Killisch-Horn Michael | 1940 | Kurdirrektor |
| 8 | Ing. Schindlbacher Ernst | 1938 | Bergbauer | 20 | Dr. Bartenstein Martin | 1953 | Unternehmer |
| 9 | Bergsmann Felix | 1936 | ÖBB-Beamter | 21 | Reiss Monica | 1965 | Friseurin |
| 10 | Steiner Hartwig | 1942 | Installationsunternehmer | 22 | Modre Werner | 1940 | Landwirt |
| 11 | Mag. Ikrath Michael | 1953 | Bankangestellter | 23 | Mag. Schneider Marlies | 1956 | Steuerberaterin |
| 12 | Dr. Wutte Klaus | 1959 | ÖVP-Landesgeschäftsführer | 24 | Dr. Öller Rudolf | 1950 | AHS-Lehrer |
| | | | | 25 | Dr. Pakesch Georg | 1951 | Arzt |

Freiheitliche Partei Österreichs (FPÖ)

| | | | | | | | |
|------|--------------------------------|------|------------------------|----|--------------------------|------|---------------------|
| 1 | Dr. Gugerbauer Norbert | 1950 | Rechtsanwalt | 17 | Probst Fritz | 1938 | Pharmareferent |
| ★ 2 | Mitterer Peter | 1946 | Gastwirt | 18 | Mag. Mainoni Eduard | 1958 | Direktor des ÖWD |
| ★ 3 | Dolinschek Sigisbert | 1954 | Angestellter | 19 | Amlacher Gertrud | 1949 | Angestellte |
| ★ 4 | Dr. Frischenschlager Friedhelm | 1943 | Hochschullehrer | 20 | Dr. Weixelbaumer Peter | 1944 | Prokurist |
| 5 | Motter Klara | 1935 | Hausfrau | 21 | Tilg Wilfried | 1957 | Offizier |
| 6 | Mag. Trattner Gilbert | 1949 | Kaufmann | 22 | Mag. Hämmerle Oswald | 1950 | Abteilungsleiter |
| 7 | Ing. Murer Gerulf | 1941 | Bauer | 23 | Dkfm. Hochsteiner Heinz | 1942 | Angestellter |
| 8 | Mag. Praxmarer Karin | 1944 | Mittelschulprofessorin | 24 | Pranckh Georg | 1952 | Landwirt |
| ★ 9 | Meisinger Josef | 1943 | Techn. Angestellter | 25 | Michalke Cornelia | 1956 | Dipl.-Übersetzerin |
| ★ 10 | Mag. Barmüller Thomas | 1964 | Rechtspraktikant | 26 | Mag. Bodingbauer Manfred | 1939 | Gymnasialdirektor |
| 11 | Böhacker Hermann | 1941 | Steuerberater | 27 | Blünegger Anton | 1940 | Bohrwerksdreher |
| 12 | Mag. Haupt Herbert | 1947 | Tierarzt | 28 | Dr. Lechenauer Peter | 1958 | Rechtsanwalt |
| 13 | Mag. Eiselt Bernhard | 1950 | Bankangestellter | 29 | Dr. Wintermann Renate | 1957 | Lehrerin |
| 14 | Dr. Dillersberger Siegfried | 1942 | Rechtsanwalt | 30 | Reiner Petra | 1969 | Studentin |
| 15 | Dr. Pumberger Alois | 1950 | Arzt | 31 | Haslmayr Erika | 1937 | Hausfrau |
| 16 | Mag. Stadler Ewald | 1961 | Jurist | 32 | Dr. Spitzer Gerhard | 1943 | Assistent-Professor |

Die Grüne Alternative — Grüne im Parlament

| | | | | | | | |
|-----|-----------------------|------|-----------------------|----|-----------------------|------|-----------------------------|
| ★ 1 | Stoisits Terezija | 1958 | Juristin | 11 | Unfried Maria | 1946 | Lehrerin |
| ★ 2 | Dr. Pilz Peter | 1954 | Sozialwissenschaftler | 12 | Richter Johann | 1948 | Werkmeister |
| ★ 3 | Voggenhuber Johannes | 1950 | Bundesgeschäftsführer | 13 | Zabltnik Ingrid | 1955 | Bürokauffrau |
| ★ 4 | Grandits Marijana | 1954 | Journalistin | 14 | Mader Rosemarie | 1955 | Hausfrau |
| 5 | Dr. Renoldner Severin | 1959 | Theologe | 15 | Hörl Christian | 1962 | Betriebswirt |
| 6 | Binder Sigrid | 1952 | Lehrerin | 16 | Juen-Rohner Elisabeth | 1954 | Sonderschullehrerin |
| 7 | Anschober Rudolf | 1960 | VS-Lehrer | 17 | Dreger Martin | 1957 | Lehrer |
| 8 | Dorner Margareta | 1957 | Erwachsenenbildnerin | 18 | Egger Gernot | 1955 | BHS-Lehrer |
| 9 | Stangel Barbara | 1959 | Hausfrau | 19 | Lechner Mario | 1967 | Diplomierter Sozialarbeiter |
| 10 | Postl Ulrike | 1948 | Hausfrau | | | | |

Kommunistische Partei Österreichs (KPÖ)

| | | | | | | | |
|---|------------------|------|--------------|---|-----------------------|------|--------------|
| 1 | Russheim Karl | 1931 | Pensionist | 3 | Dr. Silbermayr Walter | 1951 | Rechtsanwalt |
| 2 | Dr. Sohn Susanne | 1943 | Journalistin | 4 | Peuerböck Maria | 1960 | Angestellte |

Verband der Sozialversicherten (VDS)

| | | | | | | | |
|---|---------------------------|------|---------------------|---|--------------------------|------|--------------|
| 1 | Dipl.-Ing. Gass Wolfgang | 1931 | Chemiker | 5 | Dr. Pilhatsch Arnulf | 1925 | Jurist |
| 2 | Dr. Hinterhölzel Johannes | 1924 | Jurist | 6 | Themessl Else | 1932 | Hausfrau |
| 3 | Hönig Gertrude | 1929 | Kaufm. Angestellte | 7 | Dipl.-Ing. Dorfner Ernst | 1933 | Bauingenieur |
| 4 | Benesch Willi Klaus | 1939 | Kaufm. Angestellter | 8 | Ing. Gaa Heinrich | 1926 | Techniker |

Wahlplattform der Grauen Österreichs (WGÖ)

| | | | | | | | |
|---|---------------------|------|------------|---|---------------------|------|-----------------------|
| 1 | Ing. Platzer Kurt | 1925 | Offizier | 5 | Kapferer Maximilian | 1928 | Kaufmann |
| 2 | Leber Leonhard | 1925 | Pensionist | 6 | Zoller Burkhard | 1926 | Vers.-Dir. i. R. |
| 3 | Euler Alois | 1924 | Redakteur | 7 | Zwölfer Elisabeth | 1961 | Studentin der Medizin |
| 4 | Leidinger Christine | 1926 | Hausfrau | | | | |

| Reihen- folge | Familien- und Vorname | Ge- burts- jahr | Beruf | Reihen- folge | Familien- und Vorname | Ge- burts- jahr | Beruf |
|------------------|-----------------------|-----------------------|-------|------------------|-----------------------|-----------------------|-------|
|------------------|-----------------------|-----------------------|-------|------------------|-----------------------|-----------------------|-------|

Christdemokratische Partei (CDP)

1 Dr. Steinhauser Karl 1936 Publizist

Veriente Grüne Österreichs — Das Umwelt-Bürgerforum (VGÖ)

| | | | | | | | |
|----|-----------------------------------|------|---|----|-----------------------------|------|--------------------------------|
| 1 | Buchner Josef | 1942 | Gemeindebeamter | 44 | Ebner Luzia | 1958 | Kaufm. Angestellte |
| 2 | Dr. Geyer Marianne | 1953 | Richterin | 45 | Mag. Mirschitzka Günter | 1951 | Mittelschullehrer |
| 3 | Dipl.-Ing. Pelikan Wolfgang | 1947 | Landesbeamter | 46 | Brameshuber Siegfried | 1958 | Volksschullehrer |
| 4 | Willi Georg | 1959 | Student | 47 | Schweighardt Karin | 1955 | Sekretärin |
| 5 | Dipl.-Ing. Dr. Korber Josef | 1943 | Beamter | 48 | Mag. Niedetzky Georg | 1943 | Mittelschullehrer |
| 6 | Dipl.-Ing. Dr. Danner Fritz | 1944 | Chemiker | 49 | Ruckerbauer Manfred | 1952 | Schlosser |
| 7 | Jesse Monika | 1946 | Kaufm. Angestellte | 50 | Raudaschl Georg | 1921 | Pensionist |
| 8 | Kadir Gerlinde | 1946 | Malerin | 51 | Dipl.-Ing. Ehgartner Walter | 1920 | Pensionist |
| 9 | Dr. Pichler Günter | 1940 | Jurist | 52 | Lettner Kurt | 1949 | Dreher |
| 10 | Dipl.-Ing. Witzany Friedrich | 1940 | Landesbeamter | 53 | Dr. Guserl Rudolf-Max | 1946 | Zahnarzt |
| 11 | Mag. Zombat-Zombatfalva Ursula | 1948 | Hausfrau | 54 | Peball Margareta | 1965 | Kaufm. Angestellte |
| 12 | Wolf Elisabeth | 1920 | Kaufmann | 55 | Ebner Josef | 1958 | Kaufm. Angestellter |
| 13 | Schmidt-Auner Josef | 1925 | Pensionist | 56 | Mühlparzer Franz | 1945 | Fleischer |
| 14 | Eigenstillner Kurt | 1968 | Student | 57 | Wimmer Maria | 1946 | Hausfrau |
| 15 | Gaspar Reinhold | 1938 | Techn. Angestellter | 58 | Apfelknab Inge | 1945 | Schneiderin |
| 16 | Bina Erich | 1953 | Zolldeklarant | 59 | Apfelknab Kurt | 1944 | Busfahrer |
| 17 | Dr. Slawicek Wolfgang | 1957 | Angestellter der Lan- desregierung | 60 | Nemec Adolf | 1953 | |
| 18 | Krampl Richard | 1954 | Student | 61 | Reiser Ingrid | 1964 | |
| 19 | Kammerlander Brigitte | 1946 | Hausfrau | 62 | Reiter Brunhilde | 1909 | |
| 20 | Riedmann Rudolf | 1933 | Textilarbeiter | 63 | Diehold Adolf | 1914 | |
| 21 | Liegl Eva-Maria | 1942 | Kaufm. Angestellte | 64 | Kraschl Margarethe | 1912 | |
| 22 | Germ Hans | 1936 | Gärtner | 65 | Kammerlander Karl | 1944 | Postbeamter |
| 23 | Lorbeer Annemarie | 1915 | Med. Assistentin i. R. | 66 | Knapp Dieter | 1949 | Landessekretär |
| 24 | Kömetter Arnulf | 1940 | Gastwirt | 67 | Plattner Magdalena | 1967 | Studentin |
| 25 | Lackner Hans | 1932 | Goldschmied | 68 | Kundratitz Hemma | 1957 | Akademische Restaura- torin |
| 26 | Breinl Ilse | 1956 | Hausfrau | 69 | Draxl Rudolf | 1941 | Angestellter |
| 27 | Reingruber Helga | 1952 | Geschäftsführerin | 70 | Seidl Barbara | 1952 | Röntgenassistentin |
| 28 | Waltner Elisabeth | 1947 | Redakteurin | 71 | Dietrich Irene | 1954 | Professorin |
| 29 | Wimmer Nikolaus | 1936 | Techn. Angestellter | 72 | Kuhar Evelyn | 1953 | Angestellte |
| 30 | Höbarth Heinrich | 1942 | Hauptschullehrer | 73 | Kopf Rita | 1932 | Kindergärtnerin |
| 31 | Danninger Rudolf | 1960 | Dipl. radiologisch-tech- nischer Assistent | 74 | Dipl.-Ing. Konzet Peter | 1933 | Architekt |
| 32 | Mag. Mirschitzka Elisabeth | 1945 | Hausfrau | 75 | Kohlmaier Josef | 1938 | Kaufmann |
| 33 | Ing. Nöttling Günter | 1941 | Elektroingenieur | 76 | Fussenegger Elisabeth | 1954 | Hausfrau |
| 34 | Dornstätter Sylvester | 1944 | Fernmeldetechniker | 77 | Dipl.-Ing. Kleiser Ludwig | | Informatiker |
| 35 | Gaisberger Josef | 1937 | Landwirt | 78 | Mag. Mähr Klaus | 1958 | Professor |
| 36 | Weinberger Johann | 1916 | Pensionist | 79 | Mag. Dr. Mäser Josef | 1950 | Chemiker |
| 37 | Dearing Eva | 1929 | Pensionistin | 80 | Petrovic Alexander | 1964 | Student |
| 38 | Amering Johann | 1957 | Karosseriebauer | 81 | Scheier Josef | 1941 | Buchhalter |
| 39 | Töpfel Justine | 1924 | Hausfrau | 82 | Dipl.-Ing. Fink Oswald | 1958 | Angestellter und Land- wirt |
| 40 | Ing. Peball Gerald | 1959 | Techn. Angestellter | 83 | Danner Markus | 1967 | Landwirt |
| 41 | Dr. Mairhofer Franz | 1925 | Pensionist | 84 | Mag. Schmidt Werner | 1941 | Mittelschullehrer |
| 42 | Ertlthaler Felix | 1930 | Pensionist | 85 | Ofner Günter | 1958 | Postbeamter |
| 43 | Bina Carmen | 1956 | Volksschullehrerin | 86 | Dr. Pretzmann Gerhard | 1929 | Bundesbeamter |

Christliche Wählergemeinschaft (CWG)

| | | | | | | | |
|---|----------------------------|------|--------------|---|------------------|------|-----------------|
| 1 | Prof. Mag. Fischer Dietmar | 1952 | Professor | 4 | Dr. Wilde Johann | 1947 | Arzt |
| 2 | Angerer Karl | 1958 | Angestellter | 5 | Humer Martin | 1925 | Meisterfotograf |
| 3 | Alton Christoph | 1954 | PL-Lehrer | | | | |

Die Wahlstatistik

Die Hauptergebnisse der Nationalratswahl vom 7. Oktober 1990

Wahlwerbende Parteien

| Bezeichnung | Kurzbezeichnung ¹⁾ | kandidierte in den Wahlkreisen Nr. |
|---|-------------------------------|------------------------------------|
| 1. Sozialistische Partei Österreichs | SPÖ | 1—9 |
| 2. Österreichische Volkspartei | ÖVP | 1—9 |
| 3. Freiheitliche Partei Österreichs | FPÖ | 1—9 |
| 4. Die Grüne Alternative — Grüne im Parlament ²⁾ | — | 1—9 |
| 5. Vereinte Grüne Österreichs/Das Umwelt-Bürgerforum | VGÖ | 1—9 ³⁾ |
| 6. Kommunistische Partei Österreichs | KPÖ | 1—9 ⁴⁾ |
| 7. Verband der Sozialversicherten | VDS | 2, 3, 4, 6 und 9 ⁵⁾ |
| 8. Christliche-Wähler-Gemeinschaft | CWG | 4 und 8 ⁶⁾ |
| 9. Christdemokratische Partei ⁷⁾ | CDP | 7 und 9 ⁸⁾ |
| 10. Wahlplattform der Grauen Österreichs | WGÖ | 5 und 7 ⁵⁾ |
| 11. Fritz Georg | — | 8 ⁸⁾ |

| | | | |
|-----------------------|-----------|-------------------------------|--------------------|
| Wahlberechtigte | 5.628.912 | Wahlbeteiligung | 4.848.741 = 86,14% |
| (1986 ... 5.461.414) | | (1986 ... 4.940.298 = 90,46%) | |
| Gültige Stimmen | 4.704.894 | Ungültige Stimmen | 143.847 |
| (1986 ... 4.852.188) | | (1986 ... 88.110) | |

| Partei-bezeichnung | Verteilung der | | | |
|--|--------------------------------|--------------------------|---------------|-----------------------|
| | gültigen Stimmen ⁹⁾ | | | Mandate ⁹⁾ |
| | absolut | in % | | |
| SPÖ | 2.012.787 | (2.092.024) | 42,78 (43,12) | 80 (80) |
| ÖVP | 1.508.600 | (2.003.663) | 32,06 (41,30) | 60 (77) |
| FPÖ | 782.648 | (472.205) | 16,64 (9,73) | 33 (18) |
| Die Grüne Alternative — Grüne im Parlament | 225.084 ¹⁰⁾ | (234.028) ¹¹⁾ | 4,78 (4,82) | 10 (8) |
| VGÖ | 92.277 | | 1,96 | — |
| KPÖ | 25.682 ¹⁰⁾ | (35.104) | 0,55 (0,72) | — (—) |
| VDS | 35.833 | | 0,76 | — |
| CWG | 9.263 | | 0,20 | — |
| CDP | 6.194 | | 0,13 | — |
| WGÖ | 3.996 | | 0,08 | — |
| Fritz Georg | 2.530 | | 0,05 | — |
| GAL ¹²⁾ | | (6.005) | (0,12) | (—) |
| KÄRNTNER GRÜNE ... ¹³⁾ | | (1.059) | (0,02) | (—) |
| MIR ¹⁴⁾ | | (8.100) | (0,17) | (—) |

¹⁾ In den folgenden Ausführungen wird nur die Kurzbezeichnung verwendet. — ²⁾ Kandidierte im Wahlkreis Wien unter: Die Grüne Alternative — Grüne im Parlament — Grenzen Richtig Überwinden Natur Erhalten. — ³⁾ Kandidierte als Liste 6 in den Wahlkreisen Niederösterreich, Salzburg und Steiermark, als Liste 5 in allen anderen Wahlkreisen. — ⁴⁾ Kandidierte als Liste 5 in den Wahlkreisen Niederösterreich, Salzburg und Steiermark als Liste 6 in allen anderen Wahlkreisen. — ⁵⁾ Kandidierte als Liste 7. — ⁶⁾ Kandidierte als Liste 7 im Wahlkreis Vorarlberg, als Liste 8 im Wahlkreis Oberösterreich. — ⁷⁾ Kandidierte im Wahlkreis Wien unter: Christdemokratische Partei — „Wieder miteinander“. — ⁸⁾ Kandidierte als Liste 8. — ⁹⁾ Die Zahlen in Klammer beziehen sich auf die Nationalratswahl 1986. — ¹⁰⁾ Zur Abweichung vom kundgemachten Ergebnis siehe untenstehenden Text. — ¹¹⁾ Die Grüne Alternative — Liste Freda Meissner-Blau. — ¹²⁾ Kandidierte (unter: Die Grünalternativen — Demokratische Liste) nur im Wahlkreis Wien. — ¹³⁾ Kandidierte (unter: Kärntner Grüne — VGÖ — VÖGA — Unabhängige Gemeinderäte) nur im Wahlkreis Kärnten. — ¹⁴⁾ Kandidierte (unter: Aktionsliste „Mir reicht's!“) nur im Wahlkreis Wien.

Das für den Wahlkreis Niederösterreich amtlich kundgemachte Wahlergebnis 1990 weicht von den in den Ergebnisdateien enthaltenen Ergebnissen für „Die Grüne Alternative — Grüne im Parlament“ und die „Kommunistische Partei Österreichs“ geringfügig ab. Ursache ist ein Rechenfehler, der bei

der Ermittlung der Wahlergebnisse durch Summation der Bezirksergebnisse zum Wahlkreis-Ergebnis unterlaufen ist. Das amtlich kundgemachte Ergebnis ist jedoch, obwohl rechnerisch unrichtig, doch verbindlich und lautet wie folgt:

| | Kundgemachtes Ergebnis | Statistisches Ergebnis |
|--|------------------------|------------------------|
| Wahlkreis 3 (Niederösterreich): | | |
| Die Grüne Alternative — Grüne im Parlament | 30.477 | 30.480 |
| Kommunistische Partei Österreichs | 4.085 | 4.082 |
| Daraus resultieren auch Unterschiede im gesamtösterreichischen Wahlergebnis: | | |
| Die Grüne Alternative — Grüne im Parlament | 225.081 | 225.084 |
| Kommunistische Partei Österreichs | 25.685 | 25.682 |

A. Die Wahlberechtigten

Die Gesamtzahl der für die Nationalratswahl 1990 Wahlberechtigten von 5,628.912 Personen bedeutet gegenüber 1986 eine Zunahme um 167.498 (3,1%) und setzt sich aus 2,603.871 Männern und 3,025.041 Frauen zusammen.

Die Zahl der Wahlberechtigten war von 1919 bis 1970 anhaltend gestiegen (vom Jahr 1945 darf infolge der besonde-

ren Nachkriegsverhältnisse in diesem Zusammenhang abgesehen werden) und schwankte dann bis 1975 zwischen einer Abnahme und einer Zunahme von etwa einem Prozent. Nach 1975 hielt sich eine Zunahme von jeweils 3 Prozent konstant und erreichte 1990 die bisher größte Zahl. (Zunahme 1990 gegenüber dem Ausgangsjahr 1919 = 58% — wobei zu diesem Zeitpunkt das Burgenland noch nicht inkludiert war —, gegenüber 1949 = 28%).

Tabelle 3

Die Veränderung der Zahl der Wahlberechtigten seit 1919

| Jahr der Wahl (siehe Fußnoten) | Wahlberechtigte | | | Zunahme (+) oder Abnahme (-) der Zahl der Wahlberechtigten gegenüber der letzten Wahl | | | Meßzahlen der Wahlberechtigten 1919 = 100 | Von 100 Wahlberechtigten waren | |
|--------------------------------|-----------------|-----------|-----------|---|-----------|----------|---|--------------------------------|--------|
| | Insgesamt | Männer | Frauen | Insgesamt | Männer | Frauen | | Männer | Frauen |
| 1919 ¹⁾ | 3,554.242 | 1,649.501 | 1,904.741 | — | — | — | 100 | 46 | 54 |
| 1920/21/22 | 3,752.212 | | | + 197.970 | | | 106 | | |
| 1923 | 3,849.484 | | | + 97.272 | | | 108 | | |
| 1927 ²⁾ | 4,119.626 | 1,939.177 | 2,180.449 | +270.142 | | | 116 | 47 | 53 |
| 1930 | 4,121.282 | 1,926.598 | 2,194.684 | + 1.656 | - 12.579 | + 14.235 | 116 | 47 | 53 |
| 1945 | 3,449.605 | 1,233.346 | 2,216.259 | -671.677 | -693.252 | + 21.575 | 97 | 36 | 64 |
| 1949 | 4,391.815 | 1,899.926 | 2,491.889 | +942.210 | +666.580 | +275.630 | 124 | 43 | 57 |
| 1951 ³⁾ | 4,513.597 | 1,977.711 | 2,535.886 | +121.782 | + 77.785 | + 43.997 | 127 | 44 | 56 |
| 1953 | 4,586.870 | 2,014.690 | 2,572.180 | + 73.273 | + 36.979 | + 36.294 | 129 | 44 | 56 |
| 1956 | 4,614.464 | 2,028.354 | 2,586.110 | + 27.594 | + 13.664 | + 13.930 | 130 | 44 | 56 |
| 1957 ³⁾ | 4,630.997 | 2,035.932 | 2,595.065 | + 16.533 | + 7.578 | + 8.955 | 130 | 44 | 56 |
| 1959 | 4,696.603 | 2,070.483 | 2,626.120 | + 65.606 | + 34.551 | + 31.055 | 132 | 44 | 56 |
| 1962 | 4,805.351 | 2,121.817 | 2,683.534 | +108.748 | + 51.334 | + 57.414 | 135 | 44 | 56 |
| 1963 ³⁾ | 4,869.603 | 2,154.255 | 2,715.348 | + 64.252 | + 32.438 | + 31.814 | 137 | 44 | 56 |
| 1965 ³⁾ | 4,874.928 | 2,156.810 | 2,718.118 | + 5.325 | + 2.555 | + 2.770 | 137 | 44 | 56 |
| 1966 | 4,886.818 | 2,162.258 | 2,724.560 | + 11.890 | + 5.448 | + 6.442 | 137 | 44 | 56 |
| 1970 | 5,045.841 | 2,244.479 | 2,801.362 | +159.023 | + 82.221 | + 76.802 | 142 | 44 | 56 |
| 1971 ³⁾ | 5,024.324 | 2,234.809 | 2,789.515 | - 21.517 | - 9.670 | - 11.847 | 141 | 44 | 56 |
| 1971 | 4,984.448 | 2,214.609 | 2,769.839 | - 39.876 | - 20.200 | - 19.676 | 140 | 44 | 56 |
| 1974 ³⁾ | 5,031.772 | 2,242.278 | 2,789.494 | + 47.324 | + 27.669 | + 19.655 | 142 | 45 | 55 |
| 1975 | 5,019.277 | 2,238.855 | 2,780.422 | - 12.495 | - 3.423 | - 9.072 | 141 | 45 | 55 |
| 1979 | 5,186.735 | 2,335.871 | 2,850.864 | +167.458 | + 97.016 | + 70.442 | 146 | 45 | 55 |
| 1980 ³⁾ | 5,215.875 | 2,355.011 | 2,860.864 | + 29.140 | + 19.140 | + 10.000 | 147 | 45 | 55 |
| 1983 | 5,316.436 | 2,414.578 | 2,901.858 | +100.561 | + 59.567 | + 40.994 | 150 | 45 | 55 |
| 1986 ³⁾ | 5,436.846 | 2,487.115 | 2,949.731 | +120.410 | + 72.537 | + 47.873 | 153 | 46 | 54 |
| 1986 | 5,461.414 | 2,501.965 | 2,959.449 | + 24.568 | + 14.850 | + 9.718 | 154 | 46 | 54 |
| 1990 | 5,628.912 | 2,603.871 | 3,025.041 | +167.498 | + 101.906 | + 65.592 | 158 | 46 | 54 |

¹⁾ Wahl für die Konstituierende Nationalversammlung (ohne Burgenland).

²⁾ Nach den Ausweisen der Ortswahlbehörden.

³⁾ Bundespräsidentenwahl.

Das Wahlalter, das ist das Lebensjahr, welches zur Ausübung des Wahlrechtes berechtigt, war bei den einzelnen Nationalratswahlen nach den jeweils geltenden verfassungsrechtlichen Bestimmungen verschieden, wie sich aus der folgenden Übersicht ergibt:

| Wahltag | (Stichtag) | aktives Wahlalter |
|--------------|---------------|-------------------|
| 16. 2. 1919 | | 20 Jahre |
| 17. 10. 1920 | | 20 Jahre |
| 21. 10. 1923 | | 20 Jahre |
| 24. 4. 1927 | | 20 Jahre |
| 9. 11. 1930 | | 21 Jahre |
| 25. 11. 1945 | | 21 Jahre |
| 9. 10. 1949 | | 20 Jahre |
| 22. 2. 1953 | | 20 Jahre |
| 13. 5. 1956 | | 20 Jahre |
| 10. 5. 1959 | | 20 Jahre |
| 18. 11. 1962 | | 20 Jahre |
| 6. 3. 1966 | | 20 Jahre |
| 4. 10. 1970 | | 19 Jahre |
| 10. 10. 1971 | | 19 Jahre |
| 5. 10. 1975 | | 19 Jahre |
| 6. 5. 1979 | (9. 3. 1979) | 19 Jahre |
| 24. 4. 1983 | (25. 2. 1983) | 19 Jahre |
| 23. 11. 1986 | (26. 9. 1986) | 19 Jahre |
| 7. 10. 1990 | (10. 8. 1990) | 19 Jahre |

Zu bemerken ist, daß das Wahlalter bis einschließlich 1975 am 31. Dezember des dem Wahljahr vorangegangenen Jahres erreicht sein mußte. Nunmehr ist dafür der jeweilige Stichtag maßgebend.

Der Anteil der Frauen, der bei allen verzeichneten Wahlen höher war als jener der Männer, betrug 54%.

Das Verhältnis der Wahlberechtigten zur Bürgerzahl (Volkszählung 1981) erhöhte sich von 75% im Jahre 1986 auf 77%. Die Anzahl der Wahlberechtigten, die jeweils auf ein Mandat entfielen — im Bundesdurchschnitt 30.759 —, differiert von 29.363 (Burgenland) bis 31.450 (Wien).

Ein regionaler Vergleich der Wahlberechtigten 1986 und 1990 ergibt für alle Wahlkreise eine Zunahme. Die kleinste Zunahme verzeichnete Wien (0,08%), die größte Vorarlberg (6,33%). Die Zunahme der Wahlberechtigten war absolut und relativ bei den Männern größer (101.906 gegenüber 65.592 bei den Frauen, bzw. 4,07% gegenüber 2,22%).

B. Die Wahlbeteiligung

Von 100 Wahlberechtigten insgesamt wählten 86 (1986: 90); im Burgenland 90 (94), in Kärnten 89 (94), in Niederösterreich 89 (93), in Oberösterreich 87 (91), in Salzburg 81 (87), in der Steiermark 93 (95), in Tirol 91 (94), in Vorarlberg 93 (96) und in Wien 74 (81).

Die Gesamtsumme der abgegebenen Stimmen verringerte sich um 91.557 oder 1,9% auf 4.848.741.

Die Entwicklung seit 1919 gestaltet sich wie folgt:

| Jahr der Wahl (siehe Fußnoten) | Wahl- berechtigte | Gesamtsumme der abgegebenen Stimmen | Von 100 Wahl- berechtigten beteiligten sich an der Wahl |
|-----------------------------------|----------------------|--|--|
| 1919 ¹⁾ | 3.554.242 | 2.998.297 | 84 |
| 1920/21/22 | 3.752.212 | 3.011.783 ²⁾ | 80 |
| 1923 | 3.849.484 | 3.350.855 | 87 |
| 1927 | 4.119.626 | 3.677.433 | 89 |
| 1930 | 4.121.282 | 3.716.166 | 90 |
| 1945 | 3.449.605 | 3.253.329 | 94 |
| 1949 | 4.391.815 | 4.250.616 | 97 |
| 1951 ³⁾ ⁴⁾ | 4.513.597 | 4.370.574 | 97 |
| 1953 | 4.586.870 | 4.395.519 | 96 |
| 1956 | 4.614.464 | 4.427.711 | 96 |
| 1957 ³⁾ | 4.630.997 | 4.499.565 | 97 |
| 1959 | 4.696.603 | 4.424.658 | 94 |
| 1962 | 4.805.351 | 4.506.007 | 94 |
| 1963 ³⁾ | 4.869.603 | 4.654.657 | 96 |
| 1965 ³⁾ | 4.874.928 | 4.679.427 | 96 |
| 1966 | 4.886.818 | 4.583.970 | 94 |
| 1970 | 5.045.841 | 4.630.851 | 92 |
| 1971 ³⁾ | 5.024.324 | 4.787.706 | 95 |
| 1971 | 4.984.448 | 4.607.616 | 92 |
| 1974 ³⁾ | 5.031.772 | 4.733.016 | 94 |
| 1975 | 5.019.277 | 4.662.684 | 93 |
| 1979 | 5.186.735 | 4.784.173 | 92 |
| 1980 ³⁾ | 5.215.875 | 4.779.054 | 92 |
| 1983 | 5.316.436 | 4.922.454 | 93 |
| 1986 ³⁾ ⁴⁾ | 5.436.846 | 4.864.709 | 89 |
| 1986 | 5.461.414 | 4.940.298 | 90 |
| 1990 | 5.628.912 | 4.848.741 | 86 |

¹⁾ Wahl für die Konstituierende Nationalversammlung (ohne Burgenland).

²⁾ Für Salzburg und den Bezirk Mattersburg nur die gültigen Stimmen zugrunde gelegt, da über die abgegebenen keine Angaben vorliegen.

³⁾ Bundespräsidentenwahl.

⁴⁾ 1. Wahlgang der Bundespräsidentenwahl.

Obwohl Wahlpflicht nur in Steiermark, Tirol, Vorarlberg und — seit 1986 — Kärnten besteht, zeichnen sich die Wahlen in Österreich durch eine relativ hohe Wahlbeteiligung aus. Die höchste Beteiligung weisen mit 93% Steiermark und Vorarlberg auf, die niederste mit 74% Wien. Die absolute Zahl jener Personen, welche 1990 von ihrem Wahlrecht keinen Gebrauch machten, betrug 780.171 und ist gegenüber 1986 um 259.055 oder 50% größer.

C. Die Wahlergebnisse

1. Die ungültigen Stimmen

Nur 143.847 (2,97% der abgegebenen Stimmen) waren ungültig. 1986 waren es 88.110 (1,78%). Gründe für die Ungültigkeit sind vor allem die Abgabe eines nicht ausgefüllten Stimmzettels oder die Bezeichnung von mehr als einer Partei. Weitere Gründe sind etwa, daß der Wählerwille nicht erkennbar ist oder die Abgabe eines leeren Wahlkuverts.

2. Die gültigen Stimmen und ihre Verteilung auf die wahlwerbenden Parteien

4.704.894 der im gesamten Bundesgebiet abgegebenen Stimmen wurden als gültig qualifiziert, das sind um 147.294 oder 3,04% weniger als bei der letzten Wahl. Der Anteil an der Gesamtzahl der Wahlberechtigten verringerte sich gegenüber 1986 von 88,8% auf 83,6%.

Seit 1919 haben die Anteile folgende Entwicklung genommen:

| Jahr der Wahl | Von 100 Wahl- berechtigten wählten gültig |
|--------------------|---|
| 1919 ¹⁾ | 84 |
| 1920/21/22 | 79 |
| 1923 | 86 |
| 1927 | 88 |
| 1930 | 89 |
| 1945 | 93 |
| 1949 | 95 |
| 1953 | 94 |
| 1956 | 94 |
| 1959 | 93 |
| 1962 | 93 |
| 1966 | 93 |
| 1970 | 91 |
| 1971 | 91 |
| 1975 | 92 |
| 1979 | 91 |
| 1983 | 91 |
| 1986 | 89 |
| 1990 | 84 |

¹⁾ Ohne Burgenland.

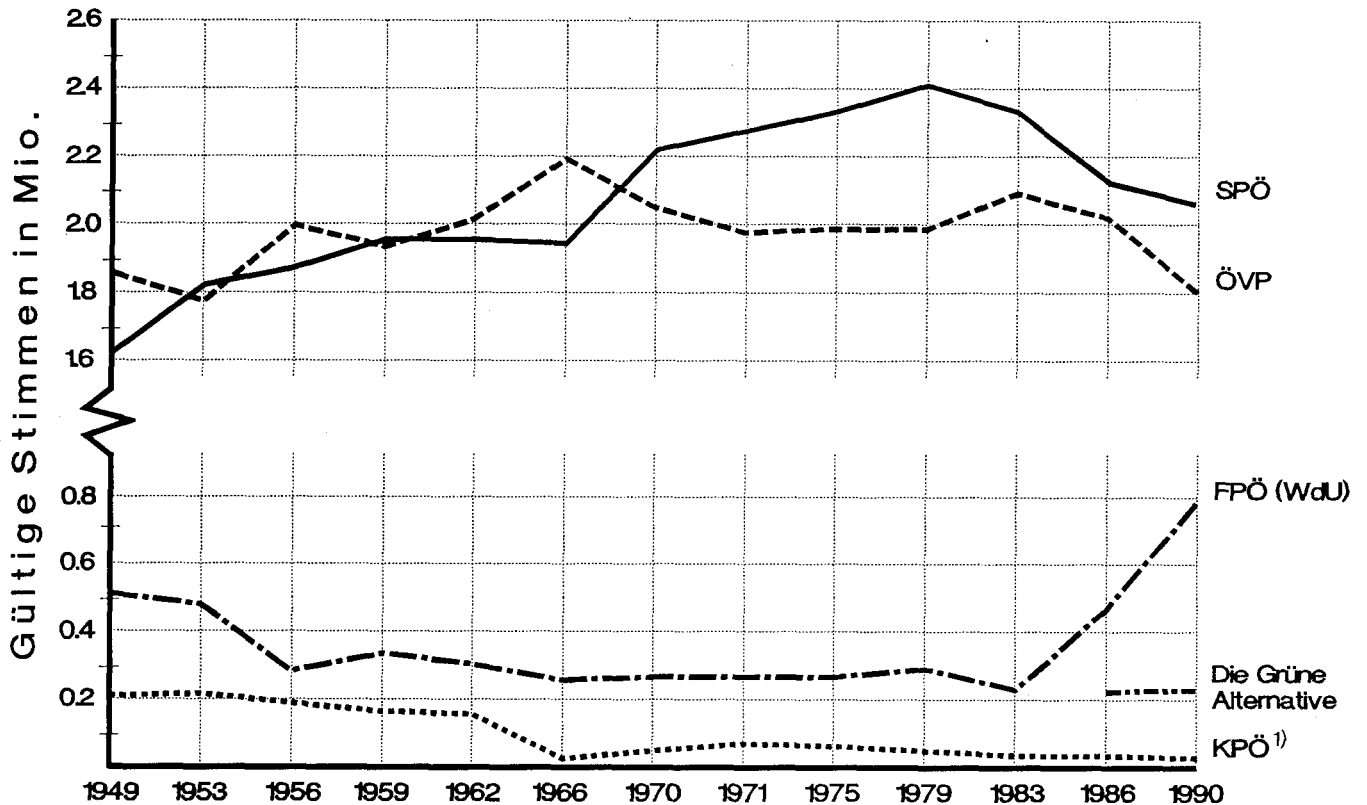
In allen 9 Wahlkreisen kandidierten — neben den als traditionell zu bezeichnenden Parteien, der SPÖ, der ÖVP, der FPÖ und der KPÖ —: „Die Grüne Alternative/Grüne im Parlament (In Wien unter „Die Grüne Alternative/Grüne im Parlament/Grenzen Richtig Überwinden Natur Erhalten“) und „Vereinte Grüne Österreichs/Das Umwelt Bürgerforum (VGÖ)“. Der „Verband der Sozialversicherten (VDS)“ kandidierte in den Wahlkreisen Kärnten, Niederösterreich, Oberösterreich, Steiermark und Wien, die „Christliche Wählergemeinschaft in den Wahlkreisen Oberösterreich und Vorarlberg, die „Christdemokratische Partei (CDP)“ in Tirol und Wien (In Wien unter: Christdemokratische Partei — „Wieder miteinander“). Die „Wahlplattform der Grauen Österreichs (WGÖ)“ kandidierte in Salzburg und Tirol und „Fritz Georg“ nur in Vorarlberg.

Von 1.000 gültigen Stimmen wurden 428 für SPÖ, 321 für ÖVP, 166 für FPÖ, 48 für Die Grüne Alternative, 20 für die VGÖ, 8 für VDS, 5 für KPÖ und 2 für CWG abgegeben. Der Anteil der anderen Parteien ist zu gering, um bei dieser Darstellung auf-zuscheinen.

Die wahlwerbenden Parteien haben die folgende Stimmenanzahl auf sich vereinigt:

| Wahlwerbende Partei | Abgegebene gültige Stimmen |
|---|-------------------------------|
| Sozialistische Partei Österreichs | 2.012.787 |
| Österreichische Volkspartei | 1.508.600 |
| Freiheitliche Partei Österreichs | 782.648 |
| Die Grüne Alternative/Grüne im Parlament | 225.084 |
| Vereinte Grüne Österreichs/Das Umwelt-Bürgerforum | 92.277 |
| Kommunistische Partei Österreichs | 25.682 |
| Verband der Sozialversicherten | 35.833 |
| Christliche-Wähler-Gemeinschaft | 9.263 |
| Christdemokratische Partei | 6.194 |
| Wahlplattform der Grauen Österreichs | 3.996 |
| Fritz Georg | 2.530 |

Im Rückblick bis zu der Nationalratswahl 1949 ergibt sich folgendes Bild von der Gesamtzahl der für die einzelnen Parteien abgegebenen Stimmen: siehe Schaubild 3.



1) 1966 nur im damaligen Wahlkreis Nr. 4 (Wien Nordost) kandidiert

Schaubild 3: Die Entwicklung der Parteisummen seit 1949

In Prozenten dargestellt, gestaltet sich die Verteilung folgendermaßen:

Von 100 gültigen Stimmen entfielen auf (die)

| | SPÖ | ÖVP | FPÖ ¹⁾ | Die Grüne Alternative ²⁾ | KPÖ ³⁾ | Sonstige Parteien ⁴⁾ |
|------------|-----|-----|-------------------|-------------------------------------|-------------------|---------------------------------|
| 1949 | 39 | 44 | 12 | — | 5 | 0 |
| 1953 | 42 | 41 | 11 | — | 5 | 1 |
| 1956 | 43 | 46 | 7 | — | 4 | 0 |
| 1959 | 45 | 44 | 8 | — | 3 | 0 |
| 1962 | 44 | 45 | 7 | — | 3 | 1 |
| 1966 | 43 | 48 | 5 | — | 1 | 3 |
| 1970 | 48 | 45 | 6 | — | 1 | 0 |
| 1971 | 50 | 43 | 6 | — | 1 | 0 |
| 1975 | 51 | 43 | 5 | — | 1 | 0 |
| 1979 | 51 | 42 | 6 | — | 1 | 0 |
| 1983 | 48 | 43 | 5 | — | 1 | 3 |
| 1986 | 43 | 41 | 10 | 5 | 1 | 0 |
| 1990 | 43 | 32 | 17 | 5 | 1 | 3 |

1) 1949, 1953: Wahipartei der Unabhängigen.

2) Vor 1986 nicht existent.

3) 1949: Linksblock, 1953: Wahlgemeinschaft Österreichische Volksoption, 1956, 1959, 1962 und 1966: Kommunisten und Linksozialisten; 1966 nur im damaligen Wahlkreis Nr. 4 (Wien Nordost) kandidiert.

4) 1959 nur: Bund demokratischer Sozialisten, 1962 nur: Europäische Föderalistische Partei Österreichs, 1971 nur: Offensiv links, 1979 nur: Christlich-Soziale-Arbeitsgemeinschaft.

Die Schaubilder 4 und 5 zeigen die Anteile der Parteien an den gültigen Stimmen.

3. Erstes Ermittlungsverfahren (Kreiswahlbehörde)


Auf Grund der Wahlordnung ist im ersten Ermittlungsverfahren das Hare'sche System anzuwenden. Als Grundlage der Berechnung dient die Wahlzahl, welche aus der Division der Gesamtzahl der für einen Wahlkreis abgegebenen gültigen Stimmen durch die Anzahl der in diesem Wahlkreis zu vergebenden Mandate hervorgeht. Die so gewonnene und in jedem Fall auf die nächstfolgende ganze Zahl zu erhöhende Zahl — es ist also auch um eins zu erhöhen, wenn sich als Quotient eine ganze Zahl ergibt — ist die Wahlzahl. In Tabelle 4 sind die Wahlzahlen der einzelnen Wahlkreise dargestellt.

Tabelle 4

Die Ermittlung der Wahlzahlen in den einzelnen Wahlkreisen

| Wahlkreis Nr. | Wahlkreis | Gültige Stimmen | Zahl der zu vergebenden Mandate | Wahlzahl (Spalte 1 geteilt durch Spalte 2) |
|---------------|------------------------|-----------------|---------------------------------|--|
| | | 1 | 2 | 3 |
| 1 | Burgenland | 180.334 | 7 | 25.763 |
| 2 | Kärnten | 354.386 | 13 | 27.261 |
| 3 | Niederösterreich | 932.394 | 35 | 26.640 |
| 4 | Oberösterreich | 795.849 | 31 | 25.673 |
| 5 | Salzburg | 262.206 | 11 | 23.837 |
| 6 | Steiermark | 795.095 | 29 | 27.418 |
| 7 | Tirol | 375.705 | 14 | 26.837 |
| 8 | Vorarlberg | 188.345 | 7 | 26.907 |
| 9 | Wien | 820.580 | 36 | 22.794 |
| 1—9 | Österreich | 4.704.894 | 183 | — |

Gegenüber der letzten Wahl ergaben sich nur für die FPÖ in allen Wahlkreisen Stimmengewinne; den stärksten — mit 146% — in Wien. Die ÖVP erlitt in allen Wahlkreisen Verluste; den stärksten — mit 43% — in Wien. Die SPÖ erzielte in Tirol (5%) und in Vorarlberg (16%) Gewinne; in Wien verlor sie 13%, in den übrigen Wahlkreisen zwischen 0,3% (Salzburg) und 4% (Kärnten). Die Grüne Alternative erzielte in Tirol, Wien und Salzburg Gewinne (10%, 13% und 19%), in den übrigen Wahlkreisen Verluste von 2% (Burgenland) bis 39% (Vorarlberg). Weitere Details siehe Tabelle 6 des Tabellenwerkes.



Die Größe der Kreise entspricht der Gesamtzahl der abgegebenen gültigen Stimmen

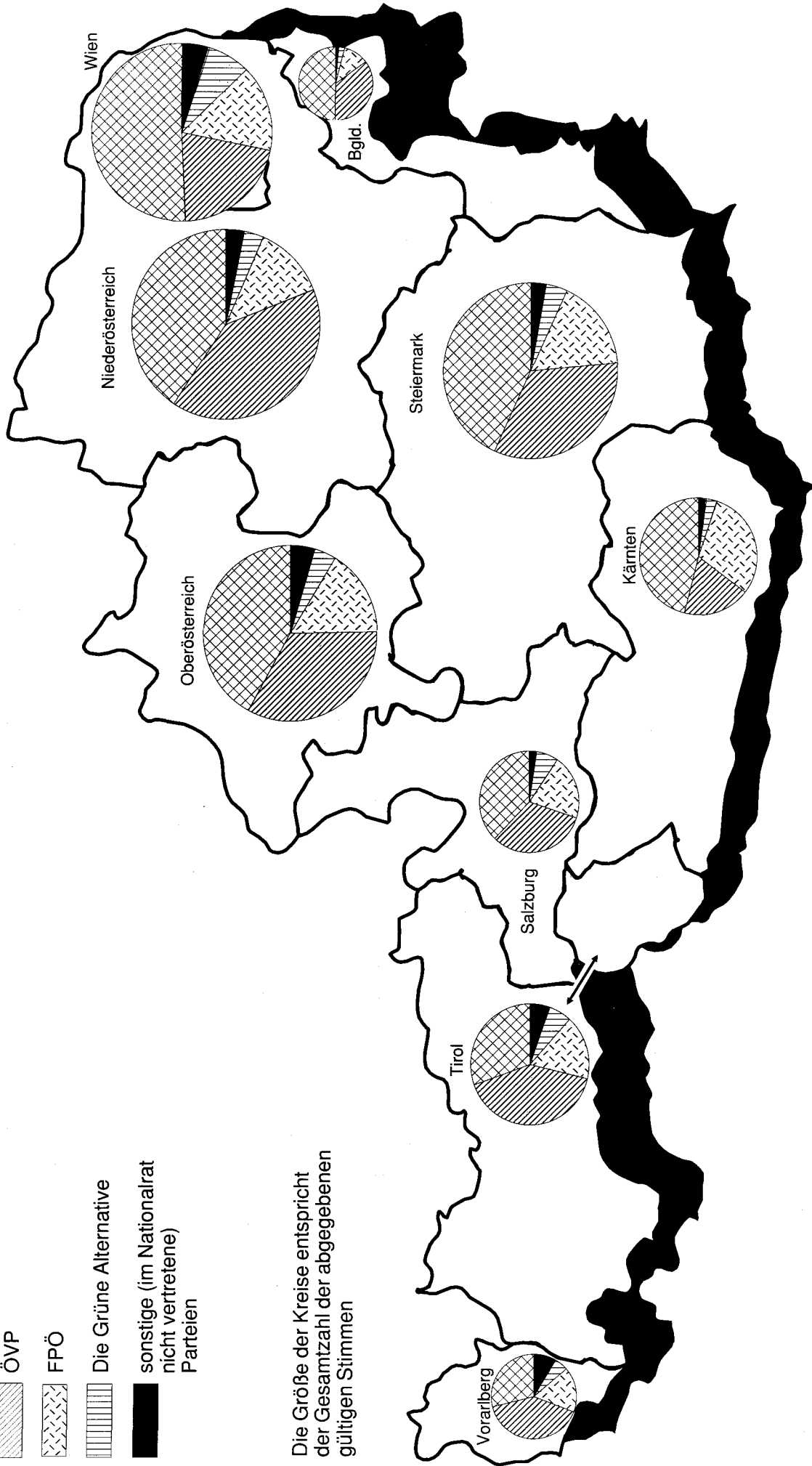
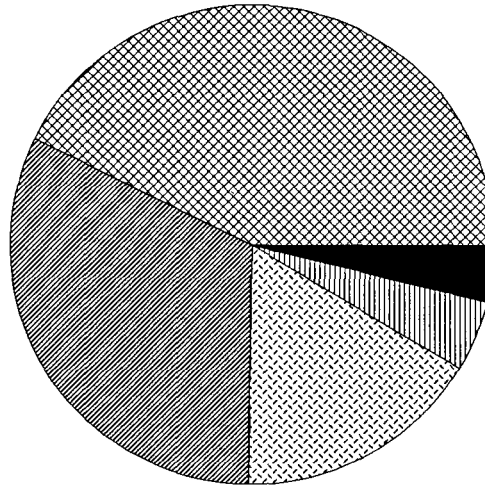



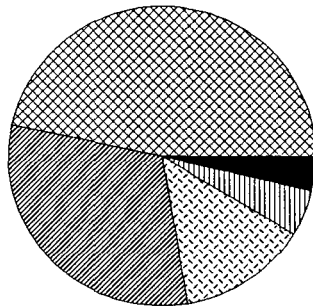
Schaubild 4: Die Anteile der Parteien an den gültigen Stimmen in den Wahlkreisen



Die Größe der Kreise entspricht der Gesamtzahl der abgegebenen gültigen Stimmen

Österreich

I. Wahlkreisverband (Ost):
Burgenland,
Niederösterreich,
Wien



II. Wahlkreisverband (West):
Kärnten,
Oberösterreich,
Salzburg,
Steiermark,
Tirol,
Vorarlberg

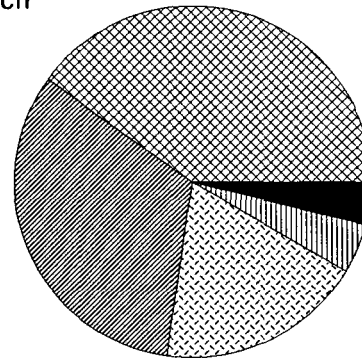


Schaubild 5: Die Anteile der Parteien an den gültigen Stimmen im Bundesgebiet und den Wahlkreisverbänden

Im folgenden sei der Berechnungsvorgang im ersten Ermittlungsverfahren an Hand des Wahlkreises 1, Burgenland, erläutert.

Zunächst die Gewinnung der Wahlzahl: Gesamtsumme der im Wahlkreis abgegebenen gültigen Stimmen geteilt durch die Anzahl der im Wahlkreis zu vergebenden Mandate;
 $= 180.334 : 7 = 25.762,00$; laut Gesetz in jedem Fall auf die nächstfolgende ganze Zahl zu erhöhen $= 25.763$.

Durch diese Wahlzahl sind die einzelnen Parteisummen zu teilen:

| | | | |
|-----------------------|--------|----------------|-------------|
| SPÖ | 90.005 | $: 25.763 = 3$ | Rest 12.716 |
| ÖVP | 63.810 | $: 25.763 = 2$ | Rest 12.284 |
| FPÖ | 19.971 | | |
| Die Grüne Alternative | 4.501 | | |
| VGÖ | 1.570 | | |
| KPÖ | 477 | | |

Demnach entfielen auf die SPÖ 3 Mandate und 12.716 Reststimmen und auf die ÖVP 2 Mandate und 12.284 Reststimmen; die Parteisummen von FPÖ, Die Grüne Alternative und KPÖ waren kleiner als die Wahlzahl und blieben daher, ebenso wie die Reststimmen der SPÖ und ÖVP, der Auswertung im zweiten Ermittlungsverfahren (im Wahlkreisverband) vorbehalten, in welchem aus dem besprochenen Wahlkreis noch 2 Mandate zu vergeben waren.

In ganz Österreich kamen im ersten Ermittlungsverfahren 158 Mandate zur Verteilung: 75 an SPÖ, 53 an ÖVP, 25 an FPÖ

und 5 an Die Grüne Alternative. Den anderen Parteien gelang es nicht, die zur Erreichung eines (Grund-)Mandates erforderliche Anzahl von Stimmen in einem Wahlkreis aufzubringen. 25 Restmandate verblieben zur Verteilung im zweiten Ermittlungsverfahren.

Insgesamt standen den 2 Verbandswahlbehörden 645.594 Reststimmen (= 14% aller gültigen Stimmen) zur Durchführung des zweiten Ermittlungsverfahrens zur Verfügung. Davon blieben die 92.277 Stimmen für die VGÖ, 25.682 für die KPÖ, 35.833 für die VDS, 9.263 für die CWG, 6.194 für die CDP, 3.996 für die WGÖ und 2.530 Stimmen für Fritz Georg unwirksam, da es diesen Parteien nicht gelang, die Voraussetzung des sogenannten Grundmandates zu erfüllen.

Die Mandatsverteilung auf Grund des ersten Ermittlungsverfahrens ist aus Tabelle 9 des Tabellenwerkes ersichtlich.

4. Zweites Ermittlungsverfahren (Verbandswahlbehörde)

Die Wahlordnung bestimmt, daß für das zweite Ermittlungsverfahren das d'Hondtsche System anzuwenden ist.

Das im folgenden wiedergegebene Beispiel des Wahlkreisverbandes I (Burgenland, Niederösterreich und Wien) veranschaulicht den diesbezüglichen Berechnungsvorgang.

Im Wahlkreisverband I verblieben nach Durchführung des ersten Ermittlungsverfahrens:

9 Restmandate und 153.430 Reststimmen jener Parteien, die im ersten Ermittlungsverfahren ein sogenanntes Grundmandat enthielten.

| Wahlkreis Nr. | Wahlkreis | SPÖ | Reststimmen | | Die Grüne Alternative |
|-------------------------------|----------------------|--------|-------------|--------|-----------------------|
| | | | ÖVP | FPÖ | |
| 1 | Burgenland | 12.716 | 12.284 | 19.971 | 4.501 |
| 3 | Niederösterreich ... | 23.199 | 17.956 | 7.641 | 3.840 |
| 9 | Wien | 5.730 | 13.528 | 15.092 | 16.972 |
| 1, 3, 9 Wahlkreisverband I .. | | 41.645 | 43.768 | 42.704 | 25.313 |

Die Reststimmen der Parteien, geordnet nach deren Größe, sowie deren Hälfte und Drittel ergeben folgendes Bild:

| ÖVP | FPÖ | SPÖ | Die Grüne Alternative |
|-----------|-----------|-----------|-----------------------|
| 43.768,00 | 42.704,00 | 41.645,00 | 25.313,00 |
| 21.884,00 | 21.352,00 | 20.822,50 | 12.656,50 |
| 14.589,33 | 14.234,66 | 13.881,66 | 8.437,66 |

Da im Wahlkreisverband I — 9 Restmandate zu vergeben waren, ist die neuntgrößte Zahl, also 14.234,66 die Wahlzahl. Die weitere Teilung durch 4, 5 usw. konnte unterbleiben, da die solcherart errechneten Quotienten durchwegs kleiner wären als 14.234,66.

Zur Verteilung der Restmandate wurden die Reststimmensummen der einzelnen Parteien durch die vorgenannte Wahlzahl dividiert.

| Partei | Reststimmensumme | Wahlzahl | Mandate | Rest |
|-----------------------------|------------------|-------------|---------|--------|
| ÖVP | 43.768 | : 14.234,66 | = 3 | 1.064 |
| FPÖ | 42.704 | : 14.234,66 | = 3 | 0 |
| SPÖ | 41.645 | : 14.234,66 | = 2 | 13.175 |
| Die Grüne Alternative | 25.313 | : 14.234,66 | = 1 | 11.078 |

Die nach der vorstehenden Berechnung noch verbleibenden restlichen Stimmen konnten auch im zweiten Ermittlungsverfahren nicht ausgenützt werden.

In der Österreichsumme sind für die Parteien folgende unausgenützte bzw. unwirksame Stimmen auszuweisen:

| | absolut | Von 1.000 gültigen Stimmen |
|-----------------------------|---------|----------------------------|
| SPÖ | 13.175 | 7 |
| ÖVP | 17.606 | 12 |
| FPÖ | 5.310 | 7 |
| Die Grüne Alternative | 12.168 | 54 |
| VGÖ | 92.277 | 1.000 |
| KPÖ | 25.682 | 1.000 |
| VDS | 35.833 | 1.000 |
| CWG | 9.263 | 1.000 |
| CDP | 6.194 | 1.000 |
| WGÖ | 3.996 | 1.000 |
| Fritz Georg | 2.530 | 1.000 |
| insgesamt | 224.034 | 48 |

Die Detaildarstellung der Reststimmenverwertung im zweiten Ermittlungsverfahren ist der Tabelle 10 des Tabellenwerkes zu entnehmen.

5. Die Mandatsverteilung und die gewählten Abgeordneten

An der Gesamtzahl der Mandate haben Anteil:

| | |
|-----------------------|--------------------------|
| SPÖ | mit 80 Mandaten = 43,72% |
| ÖVP | mit 60 Mandaten = 32,79% |
| FPÖ | mit 33 Mandaten = 18,03% |
| Die Grüne Alternative | mit 10 Mandaten = 5,46% |

Der Anteil der genannten Parteien an der Summe der gültigen Stimmen beträgt:

SPÖ 42,78%, ÖVP 32,06%, FPÖ 16,64%, Die Grüne Alternative 4,78%; die fehlenden 3,74% setzen sich aus den unwirksamen Stimmen der Parteien zusammen, die kein Mandat erreichen konnten.

Aus der Tabelle 5 ist die Verteilung der Mandate auf Grund der beiden Ermittlungsverfahren ersichtlich.

Tabelle 5
Die Mandatsverteilung auf Grund der beiden Ermittlungsverfahren

| Wahlwerbende Partei | Ermittlungsverfahren | Mandate im | | insgesamt |
|--|----------------------|------------------|-----|-----------|
| | | I. | II. | |
| | | Wahlkreisverband | | |
| Sozialistische Partei Österreichs | Erstes | 35 | 40 | 75 |
| | Zweites | 2 | 3 | 5 |
| Österreichische Volkspartei | Erstes | 22 | 31 | 53 |
| | Zweites | 3 | 4 | 7 |
| Freiheitliche Partei Österreichs | Erstes | 9 | 16 | 25 |
| | Zweites | 3 | 5 | 8 |
| Die Grüne Alternative — Grüne im Parlament | Erstes | 3 | 2 | 5 |
| | Zweites | 1 | 4 | 5 |
| Zusammen | Erstes | 69 | 89 | 158 |
| | Zweites | 9 | 16 | 25 |
| Zusammen .. | | 78 | 105 | 183 |

| Parteien | Die Parteien benötigten im Durchschnitt für 1 Mandat ... gültige Stimmen |
|--|--|
| Sozialistische Partei Österreichs | 25.160 |
| Österreichische Volkspartei | 25.143 |
| Freiheitliche Partei Österreichs | 23.717 |
| Die Grüne Alternative — Grüne im Parlament | 22.508 |

Die Wähler hatten die Möglichkeit, auf dem amtlichen Stimmzettel einen von ihnen bevorzugten Bewerber der von ihnen gewählten Parteiliste ausdrücklich zu bezeichnen.

Auf diese Weise kann es einem Bewerber, der bei der Zuweisung der auf die Partei entfallenden Mandate — nach der Reihenfolge des Wahlvorschlages — nicht mehr zu berücksichtigen wäre, gelingen, auf Grund der Zahl der Wahlpunkte ein Mandat zu erhalten, wenn er z. B. so viele Wahlpunkte erreicht, als die Wahlzahl beträgt.

Bezeichnungen eines Bewerbers befanden sich auf 596.026 (29,61%) der für SPÖ, auf 110.194 (7,30%) der für ÖVP, auf 24.511 (3,13%) der für FPÖ, auf 22.750 (10,11%) der für „Die Grüne Alternative/Grüne im Parlament“, 4.325 (4,69%) der für VGÖ, auf 830 (3,23%) der für KPÖ, auf 464 (1,29%) der für VDS, auf 120 (1,30%) der für CWG, auf 144 (2,32%) der für CDP, auf 76 (1,90%) der für WGÖ, und auf 6 (0,24%) für Fritz Georg abgegebenen gültigen Stimmzettel. (Siehe auch die nachfolgende Übersicht nach Wahlkreisen.)

Tabelle 6

Die Stimmzettel mit Bezeichnung eines Bewerbers

| Wahlkreis Nr. | Wahlkreis, Wahlkreisverband | SPÖ | | | ÖVP | | | FPÖ | | | Die Grüne Alternative | | |
|---------------|-----------------------------|--------------|-----------------------------|-------|--------------|-----------------------------|-------|--------------|-----------------------------|------|-----------------------|-----------------------------|-------|
| | | Partei-summe | Stimmzettel mit Bezeichnung | | Partei-summe | Stimmzettel mit Bezeichnung | | Partei-summe | Stimmzettel mit Bezeichnung | | Partei-summe | Stimmzettel mit Bezeichnung | |
| | | | absolut | in % | | absolut | in % | | absolut | in % | | absolut | in % |
| 1 | Burgenland | 90.005 | 21.669 | 24,08 | 63.810 | 4.161 | 6,52 | 19.971 | 201 | 1,01 | 4.501 | 196 | 4,35 |
| 3 | Niederösterreich | 396.159 | 122.069 | 30,81 | 364.276 | 38.023 | 10,44 | 114.201 | 1.872 | 1,64 | 30.480 | 1.337 | 4,39 |
| 9 | Wien | 416.022 | 179.419 | 43,13 | 173.086 | 16.215 | 9,37 | 129.062 | 5.814 | 4,50 | 62.560 | 13.033 | 20,83 |
| 1, 3, 9 | Wahlkreisverband I ... | 902.186 | 323.157 | 35,82 | 601.172 | 58.399 | 9,71 | 263.234 | 7.887 | 3,00 | 97.541 | 14.566 | 14,93 |
| 2 | Kärnten | 163.428 | 38.784 | 23,73 | 65.565 | 602 | 0,92 | 107.322 | 6.128 | 5,71 | 10.628 | 270 | 2,54 |
| 4 | Oberösterreich | 334.481 | 101.134 | 30,24 | 264.883 | 4.148 | 1,57 | 127.689 | 7.229 | 5,66 | 32.844 | 781 | 2,38 |
| 5 | Salzburg | 99.193 | 29.180 | 29,42 | 84.241 | 6.489 | 7,70 | 53.878 | 1.000 | 1,86 | 19.087 | 3.218 | 16,86 |
| 6 | Steiermark | 344.525 | 64.321 | 18,67 | 263.800 | 22.032 | 8,35 | 133.797 | 578 | 0,43 | 31.334 | 2.492 | 7,95 |
| 7 | Tirol | 114.641 | 25.646 | 22,37 | 152.929 | 13.316 | 8,71 | 64.393 | 949 | 1,47 | 23.771 | 1.157 | 4,87 |
| 8 | Vorarlberg | 54.333 | 13.804 | 25,41 | 76.010 | 5.208 | 6,85 | 32.335 | 740 | 2,29 | 9.879 | 266 | 2,69 |
| 2, 4—8 | Wahlkreisverband II .. | 1.110.601 | 272.869 | 24,57 | 907.428 | 51.795 | 5,71 | 519.414 | 16.624 | 3,20 | 127.543 | 8.184 | 6,42 |
| | Österreich ... | 2.012.787 | 596.026 | 29,61 | 1.508.600 | 110.194 | 7,30 | 782.648 | 24.511 | 3,13 | 225.084 | 22.750 | 10,11 |

| Wahlkreis Nr. | Wahlkreis, Wahlkreisverband | VGÖ | | | KPÖ | | | VDS | | | CWG | | |
|---------------|-----------------------------|--------------|-----------------------------|------|--------------|-----------------------------|------|--------------|-----------------------------|------|--------------|-----------------------------|------|
| | | Partei-summe | Stimmzettel mit Bezeichnung | | Partei-summe | Stimmzettel mit Bezeichnung | | Partei-summe | Stimmzettel mit Bezeichnung | | Partei-summe | Stimmzettel mit Bezeichnung | |
| | | | absolut | in % | | absolut | in % | | absolut | in % | | absolut | in % |
| 1 | Burgenland | 1.570 | 50 | 3,18 | 477 | 2 | 0,42 | — | — | — | — | — | — |
| 3 | Niederösterreich | 14.798 | 237 | 1,60 | 4.082 | 73 | 1,79 | 8.398 | 103 | 1,23 | — | — | — |
| 9 | Wien | 17.790 | 1.100 | 6,18 | 6.777 | 410 | 6,05 | 12.242 | 199 | 1,63 | — | — | — |
| 1, 3, 9 | Wahlkreisverband I ... | 34.158 | 1.387 | 4,06 | 11.336 | 485 | 4,28 | 20.640 | 302 | 1,46 | — | — | — |
| 2 | Kärnten | 4.600 | 31 | 0,67 | 1.217 | 17 | 1,40 | 1.626 | 15 | 0,92 | — | — | — |
| 4 | Oberösterreich | 20.630 | 2.055 | 9,96 | 3.097 | 118 | 3,81 | 6.457 | 97 | 1,50 | 5.768 | 58 | 1,01 |
| 5 | Salzburg | 3.325 | 73 | 2,20 | 991 | 45 | 4,54 | — | — | — | — | — | — |
| 6 | Steiermark | 8.818 | 99 | 1,12 | 5.711 | 60 | 1,05 | 7.110 | 50 | 0,70 | — | — | — |
| 7 | Tirol | 12.165 | 361 | 2,97 | 2.148 | 40 | 1,86 | — | — | — | — | — | — |
| 8 | Vorarlberg | 8.581 | 319 | 3,72 | 1.182 | 65 | 5,50 | — | — | — | 3.495 | 62 | 1,77 |
| 2, 4—8 | Wahlkreisverband II .. | 58.119 | 2.938 | 5,06 | 14.346 | 345 | 2,40 | 15.193 | 162 | 1,07 | 9.263 | 120 | 1,30 |
| | Österreich ... | 92.277 | 4.325 | 4,69 | 25.682 | 830 | 3,23 | 35.833 | 464 | 1,29 | 9.263 | 120 | 1,30 |

Fortsetzung nächste Seite

Fortsetzung von Tabelle 6

| Wahlkreis Nr. | Wahlkreis, Wahlkreisverband | CDP | | | WGÖ | | | Fritz Georg | | |
|---------------|-----------------------------|--------------|-----------------------------|------|--------------|-----------------------------|------|--------------|-----------------------------|------|
| | | Partei-summe | Stimmzettel mit Bezeichnung | | Partei-summe | Stimmzettel mit Bezeichnung | | Partei-summe | Stimmzettel mit Bezeichnung | |
| | | | absolut | in % | | absolut | in % | | absolut | in % |
| 1 | Burgenland | — | — | — | — | — | — | — | — | — |
| 3 | Niederösterreich | — | — | — | — | — | — | — | — | — |
| 9 | Wien | 3.041 | 104 | 3,42 | — | — | — | — | — | — |
| 1, 3, 9 | Wahlkreisverband I ... | 3.041 | 104 | 3,42 | — | — | — | — | — | — |
| 2 | Kärnten | — | — | — | — | — | — | — | — | — |
| 4 | Oberösterreich | — | — | — | — | — | — | — | — | — |
| 5 | Salzburg | — | — | — | 1.491 | 42 | 2,82 | — | — | — |
| 6 | Steiermark | — | — | — | — | — | — | — | — | — |
| 7 | Tirol | 3.153 | 40 | 1,27 | 2.505 | 34 | 1,36 | — | — | — |
| 8 | Vorarlberg | — | — | — | — | — | — | 2.530 | 6 | 0,24 |
| 2, 4—8 | Wahlkreisverband II ... | 3.153 | 40 | 1,27 | 3.996 | 76 | 1,90 | 2.530 | 6 | 0,24 |
| | Österreich ... | 6.194 | 144 | 2,32 | 3.996 | 76 | 1,90 | 2.530 | 6 | 0,24 |

Aus Tabelle 7 können Alter und Geschlecht der gewählten Abgeordneten zum Nationalrat nach dem Stand vom 5. November 1990 entnommen werden.

Tabelle 7

Das Alter und Geschlecht der Abgeordneten zum Nationalrat ¹⁾

| Alter in Jahren | Abgeordnete | | | | | insgesamt | |
|-----------------|-----------------------------------|-----------------------------|----------------------------------|---|----------|-----------|--|
| | Sozialistische Partei Österreichs | Österreichische Volkspartei | Freiheitliche Partei Österreichs | Die Grünen Alternative — Grüne im Parlament | | | |
| | | | | | absolut | in % | |
| 25—29 | 1 (1) | — | 2 | 2 (1) | 5 (2) | 3 | |
| 30—34 | 6 (3) | 2 (2) | 4 | 2 (2) | 14 (7) | 8 | |
| 35—39 | 5 (1) | 4 (1) | 3 | 4 (2) | 16 (4) | 9 | |
| 40—44 | 8 (2) | 11 (2) | 8 (2) | 1 | 28 (6) | 15 | |
| 45—49 | 25 (7) | 16 (2) | 11 (3) | 1 | 53 (12) | 29 | |
| 50—54 | 19 (1) | 13 | 1 (1) | — | 33 (2) | 18 | |
| 55—59 | 11 (2) | 9 | 2 (1) | — | 22 (3) | 12 | |
| 60—64 | 5 | 5 | 2 | — | 12 | 7 | |
| | 80 (17) | 60 (7) | 33 (7) | 10 (5) | 183 (36) | 100 | |

¹⁾ Die in Klammern angeführten Zahlen sind jene der weiblichen Abgeordneten, die in den Gesamtzahlen bereits enthalten sind.

6. Die Wahlkartenwähler

Von den 363.266 ausgegebenen Wahlkarten wurden 161.886 in „fremden“ Wahlkreisen, bzw. darunter 30.667 im Ausland, abgegeben. 201.380 Wahlkarten wurden im „eigenen“ Wahlkreis abgegeben bzw. nicht verwendet.

ERGEBNISSE DER NATIONALRATSWAHL

vom 7. Oktober 1990

Tabellenwerk

I. Teil

Die Hauptergebnisse nach Wahlkreisen und Wahlkreisverbänden

Tabelle 1

Die Wahlberechtigten nach dem Geschlecht in den Wahlkreisen und Wahlkreisverbänden

| Wahlkreis Nr. | Wahlkreis, Wahlkreisverband | Wahlberechtigte | | | Auf 1 zu vergebendes Mandat entfielen Wahlberechtigte | Auf 100 Staatsbürger (Volkszählung 1981) entfielen Wahlberechtigte |
|------------------|--------------------------------|-----------------|-----------|-----------|---|---|
| | | insgesamt | Männer | Frauen | | |
| 1 | Burgenland | 205.541 | 97.771 | 107.770 | 29.363 | 77 |
| 2 | Kärnten | 407.925 | 191.990 | 215.935 | 31.379 | 77 |
| 3 | Niederösterreich | 1.078.506 | 506.422 | 572.084 | 30.814 | 77 |
| 4 | Oberösterreich | 942.375 | 441.951 | 500.424 | 30.399 | 76 |
| 5 | Salzburg | 333.516 | 154.988 | 178.528 | 30.320 | 79 |
| 6 | Steiermark | 883.795 | 413.469 | 470.326 | 30.476 | 75 |
| 7 | Tirol | 434.154 | 204.392 | 229.762 | 31.011 | 72 |
| 8 | Vorarlberg | 210.902 | 99.982 | 110.920 | 30.129 | 78 |
| 9 | Wien | 1.132.198 | 492.906 | 639.292 | 31.450 | 80 |
| 1, 3, 9 | I. Wahlkreisverband | 2.416.245 | 1.097.099 | 1.319.146 | 30.977 | 79 |
| 2, 4—8 | II. Wahlkreisverband | 3.212.667 | 1.506.772 | 1.705.895 | 30.597 | 77 |
| 1—9 | Österreich ... | 5.628.912 | 2.603.871 | 3.025.041 | 30.759 | 77 |

Tabelle 2

Die Veränderung der Zahl der Wahlberechtigten gegenüber 1986 in den Wahlkreisen und Wahlkreisverbänden

| Wahl- kreis Nr. | Wahlkreis, Wahlkreisverband | Zunahme (+) bzw. Abnahme (–) der Wahlberechtigten | | | | | |
|-----------------------|--------------------------------|---|----------|---------|-----------|--------|--------|
| | | insgesamt | Männer | Frauen | insgesamt | Männer | Frauen |
| | | absolut | | | in % | | |
| 1 | Burgenland | + 4.969 | + 3.128 | + 1.841 | +2,48 | +3,31 | +1,74 |
| 2 | Kärnten | + 14.598 | + 7.590 | + 7.008 | +3,71 | +4,12 | +3,35 |
| 3 | Niederösterreich | + 36.195 | +21.725 | +14.470 | +3,47 | +4,48 | +2,59 |
| 4 | Oberösterreich | + 34.092 | +19.487 | +14.605 | +3,75 | +4,61 | +3,01 |
| 5 | Salzburg | + 17.040 | + 8.805 | + 8.235 | +5,38 | +6,02 | +4,84 |
| 6 | Steiermark | + 24.472 | +14.130 | +10.342 | +2,85 | +3,54 | +2,25 |
| 7 | Tirol | + 22.700 | +12.260 | +10.440 | +5,52 | +6,38 | +4,76 |
| 8 | Vorarlberg | + 12.552 | + 6.451 | + 6.101 | +6,33 | +6,90 | +5,82 |
| 9 | Wien | + 880 | + 8.330 | – 7.450 | +0,08 | +1,72 | –1,15 |
| 1, 3, 9 | I. Wahlkreisverband | + 42.044 | +33.183 | + 8.861 | +1,77 | +3,12 | +0,68 |
| 2, 4—8 | II. Wahlkreisverband | +125.454 | +68.723 | +56.731 | +4,06 | +4,78 | +3,44 |
| 1—9 | Österreich ... | +167.498 | +101.906 | +65.592 | +3,07 | +4,07 | +2,22 |

Tabelle 3

Die Wahlbeteiligung 1986 und 1990 in den Wahlkreisen und Wahlkreisverbänden

| Wahlkreis Nr. | Wahlkreis, Wahlkreisverband | 1986 | | | | 1990 | | | |
|---------------|-----------------------------|-----------------|--|-------------------------------------|--|-----------------|--|-------------------------------------|--|
| | | Wahlberechtigte | Wahlberechtigte, die nicht zur Wahl gingen | Gesamtsumme der abgegebenen Stimmen | Von 100 Wahlberechtigten haben gewählt | Wahlberechtigte | Wahlberechtigte, die nicht zur Wahl gingen | Gesamtsumme der abgegebenen Stimmen | Von 100 Wahlberechtigten haben gewählt |
| 1 | Burgenland | 200.572 | 12.503 | 188.069 | 94 | 205.541 | 20.111 | 185.430 | 90 |
| 2 | Kärnten | 393.327 | 23.961 | 369.366 | 94 | 407.925 | 44.616 | 363.309 | 89 |
| 3 | Niederösterreich | 1.042.311 | 77.966 | 964.345 | 93 | 1.078.506 | 120.442 | 958.064 | 89 |
| 4 | Oberösterreich | 908.283 | 81.670 | 826.613 | 91 | 942.375 | 122.730 | 819.645 | 87 |
| 5 | Salzburg | 316.476 | 41.912 | 274.564 | 87 | 333.516 | 63.630 | 269.886 | 81 |
| 6 | Steiermark | 859.323 | 39.242 | 820.081 | 95 | 883.795 | 60.563 | 823.232 | 93 |
| 7 | Tirol | 411.454 | 26.521 | 384.933 | 94 | 434.154 | 39.514 | 394.640 | 91 |
| 8 | Vorarlberg | 198.350 | 8.002 | 190.348 | 96 | 210.902 | 13.984 | 196.918 | 93 |
| 9 | Wien | 1.131.318 | 209.339 | 921.979 | 81 | 1.132.198 | 294.581 | 837.617 | 74 |
| 1, 3, 9 | I. Wahlkreisverband | 2.374.201 | 299.808 | 2.074.393 | 87 | 2.416.245 | 435.134 | 1.981.111 | 82 |
| 2, 4—8 | II. Wahlkreisverband | 3.087.213 | 221.308 | 2.865.905 | 93 | 3.212.667 | 345.037 | 2.867.630 | 89 |
| 1—9 | Österreich ... | 5.461.414 | 521.116 | 4.940.298 | 90 | 5.628.912 | 780.171 | 4.848.741 | 86 |

Tabelle 4

Die gültigen und ungültigen Stimmen nach Wahlkreisen und Wahlkreisverbänden

| Wahlkreis Nr. | Wahlkreis, Wahlkreisverband | Abgegebene | | Von 1.000 Wahlberechtigten wählen | | | |
|---------------|-----------------------------|------------|-----------|-----------------------------------|----------|--------|----------|
| | | gültige | ungültige | 1990 | | 1986 | |
| | | | | gültig | ungültig | gültig | ungültig |
| 1 | Burgenland | 180.334 | 5.096 | 877 | 25 | 925 | 13 |
| 2 | Kärnten | 354.386 | 8.923 | 869 | 22 | 920 | 19 |
| 3 | Niederösterreich | 932.394 | 25.670 | 865 | 24 | 912 | 14 |
| 4 | Oberösterreich | 795.849 | 23.796 | 845 | 25 | 896 | 14 |
| 5 | Salzburg | 262.206 | 7.680 | 786 | 23 | 856 | 12 |
| 6 | Steiermark | 795.095 | 28.137 | 900 | 32 | 930 | 25 |
| 7 | Tirol | 375.705 | 18.935 | 865 | 44 | 911 | 25 |
| 8 | Vorarlberg | 188.345 | 8.573 | 893 | 41 | 929 | 31 |
| 9 | Wien | 820.580 | 17.037 | 725 | 15 | 806 | 9 |
| 1, 3, 9 | I. Wahlkreisverband | 1.933.308 | 47.803 | 800 | 20 | 863 | 11 |
| 2, 4—8 | II. Wahlkreisverband | 2.771.586 | 96.044 | 863 | 30 | 908 | 20 |
| 1—9 | Österreich ... | 4.704.894 | 143.847 | 836 | 26 | 888 | 16 |

Tabelle 5

Die gültigen und ungültigen Stimmen 1986 und 1990 in den
Wahlkreisen und Wahlkreisverbänden

a) absolut

| Wahlkreis Nr. | Wahlkreis, Wahlkreisverband | 1986 | | | 1990 | | |
|------------------|--------------------------------|------------------------------------|-------------|----------|------------------------------------|-------------|----------|
| | | Abgegebene Stimmen insgesamt | davon waren | | Abgegebene Stimmen insgesamt | davon waren | |
| | | | gültig | ungültig | | gültig | ungültig |
| 1 | Burgenland | 188.069 | 185.497 | 2.572 | 185.430 | 180.334 | 5.096 |
| 2 | Kärnten | 369.366 | 361.990 | 7.376 | 363.309 | 354.386 | 8.923 |
| 3 | Niederösterreich | 964.345 | 950.126 | 14.219 | 958.064 | 932.394 | 25.670 |
| 4 | Oberösterreich | 826.613 | 813.656 | 12.957 | 819.645 | 795.849 | 23.796 |
| 5 | Salzburg | 274.564 | 270.805 | 3.759 | 269.886 | 262.206 | 7.680 |
| 6 | Steiermark | 820.081 | 798.892 | 21.189 | 823.232 | 795.095 | 28.137 |
| 7 | Tirol | 384.933 | 374.830 | 10.103 | 394.640 | 375.705 | 18.935 |
| 8 | Vorarlberg | 190.348 | 184.180 | 6.168 | 196.918 | 188.345 | 8.573 |
| 9 | Wien | 921.979 | 912.212 | 9.767 | 837.617 | 820.580 | 17.037 |
| 1, 3, 9 | I. Wahlkreisverband | 2.074.393 | 2.047.835 | 26.558 | 1.981.111 | 1.933.308 | 47.803 |
| 2, 4—8 | II. Wahlkreisverband | 2.865.905 | 2.804.353 | 61.552 | 2.867.630 | 2.771.586 | 96.044 |
| 1—9 | Österreich... | 4.940.298 | 4.852.188 | 88.110 | 4.848.741 | 4.704.894 | 143.847 |

b) in Prozenten

| Wahlkreis Nr. | Wahlkreis, Wahlkreisverband | 1986 | | 1990 | |
|------------------|--------------------------------|--------------------|----------|--------------------|----------|
| | | Abgegebene Stimmen | | Abgegebene Stimmen | |
| | | gültig | ungültig | gültig | ungültig |
| 1 | Burgenland | 98,63 | 1,37 | 97,25 | 2,75 |
| 2 | Kärnten | 98,00 | 2,00 | 97,54 | 2,46 |
| 3 | Niederösterreich | 98,53 | 1,47 | 97,32 | 2,68 |
| 4 | Oberösterreich | 98,43 | 1,57 | 97,10 | 2,90 |
| 5 | Salzburg | 98,63 | 1,37 | 97,15 | 2,85 |
| 6 | Steiermark | 97,42 | 2,58 | 96,58 | 3,42 |
| 7 | Tirol | 97,38 | 2,62 | 95,20 | 4,80 |
| 8 | Vorarlberg | 96,76 | 3,24 | 95,65 | 4,35 |
| 9 | Wien | 98,94 | 1,06 | 97,97 | 2,03 |
| 1, 3, 9 | I. Wahlkreisverband | 98,72 | 1,28 | 97,59 | 2,41 |
| 2, 4—8 | II. Wahlkreisverband | 97,85 | 2,15 | 96,65 | 3,35 |
| 1—9 | Österreich... | 98,22 | 1,78 | 97,03 | 2,97 |

Tabelle 6

Die Parteisummen in den Wahlkreisen und Wahlkreisverbänden

a) absolut

| Wahlkreis Nr. | Wahlkreis, Wahlkreisverband | Gültige Stimmen | | | | | | | | | | |
|---------------|---------------------------------|-----------------|-----------|---------|-----------------------|--------|--------|--------|-------|-------|-------|-------------|
| | | SPÖ | ÖVP | FPÖ | Die Grüne Alternative | VGÖ | KPÖ | VDS | CWG | CDP | WGÖ | Fritz Georg |
| 1 | Burgenland | 90.005 | 63.810 | 19.971 | 4.501 | 1.570 | 477 | — | — | — | — | — |
| 2 | Kärnten | 163.428 | 65.565 | 107.322 | 10.628 | 4.600 | 1.217 | 1.626 | — | — | — | — |
| 3 | Niederösterreich .. | 396.159 | 364.276 | 114.201 | 30.480 | 14.798 | 4.082 | 8.398 | — | — | — | — |
| 4 | Oberösterreich ... | 334.481 | 264.883 | 127.689 | 32.844 | 20.630 | 3.097 | 6.457 | 5.768 | — | — | — |
| 5 | Salzburg | 99.193 | 84.241 | 53.878 | 19.087 | 3.325 | 991 | — | — | — | 1.491 | — |
| 6 | Steiermark | 344.525 | 263.800 | 133.797 | 31.334 | 8.818 | 5.711 | 7.110 | — | — | — | — |
| 7 | Tirol | 114.641 | 152.929 | 64.393 | 23.771 | 12.165 | 2.148 | — | — | 3.153 | 2.505 | — |
| 8 | Vorarlberg | 54.333 | 76.010 | 32.335 | 9.879 | 8.581 | 1.182 | — | 3.495 | — | — | 2.530 |
| 9 | Wien | 416.022 | 173.086 | 129.062 | 62.560 | 17.790 | 6.777 | 12.242 | — | 3.041 | — | — |
| 1, 3, 9 | I. Wahlkreis- verband | 902.186 | 601.172 | 263.234 | 97.541 | 34.158 | 11.336 | 20.640 | — | 3.041 | — | — |
| 2, 4—8 | II. Wahlkreis- verband | 1.110.601 | 907.428 | 519.414 | 127.543 | 58.119 | 14.346 | 15.193 | 9.263 | 3.153 | 3.996 | 2.530 |
| 1—9 | Österreich... | 2.012.787 | 1.508.600 | 782.648 | 225.084 | 92.277 | 25.682 | 35.833 | 9.263 | 6.194 | 3.996 | 2.530 |

b) in Prozenten

| Wahlkreis Nr. | Wahlkreis, Wahlkreisverband | Gültige Stimmen | | | | | | | | | | |
|---------------|---------------------------------|-----------------|-------|-------|-----------------------|------|------|------|------|------|------|-------------|
| | | SPÖ | ÖVP | FPÖ | Die Grüne Alternative | VGÖ | KPÖ | VDS | CWG | CDP | WGÖ | Fritz Georg |
| 1 | Burgenland | 49,91 | 35,38 | 11,07 | 2,50 | 0,87 | 0,27 | — | — | — | — | — |
| 2 | Kärnten | 46,12 | 18,50 | 30,28 | 3,00 | 1,30 | 0,34 | 0,46 | — | — | — | — |
| 3 | Niederösterreich .. | 42,49 | 39,07 | 12,25 | 3,27 | 1,58 | 0,44 | 0,90 | — | — | — | — |
| 4 | Oberösterreich ... | 42,03 | 33,28 | 16,04 | 4,13 | 2,59 | 0,39 | 0,81 | 0,73 | — | — | — |
| 5 | Salzburg | 37,83 | 32,12 | 20,55 | 7,28 | 1,27 | 0,38 | — | — | — | 0,57 | — |
| 6 | Steiermark | 43,33 | 33,18 | 16,83 | 3,94 | 1,11 | 0,72 | 0,89 | — | — | — | — |
| 7 | Tirol | 30,51 | 40,70 | 17,14 | 6,33 | 3,24 | 0,57 | — | — | 0,84 | 0,67 | — |
| 8 | Vorarlberg | 28,85 | 40,36 | 17,17 | 5,24 | 4,56 | 0,63 | — | 1,85 | — | — | 1,34 |
| 9 | Wien | 50,70 | 21,09 | 15,73 | 7,62 | 2,17 | 0,83 | 1,49 | — | 0,37 | — | — |
| 1, 3, 9 | I. Wahlkreis- verband | 46,66 | 31,09 | 13,62 | 5,04 | 1,77 | 0,59 | 1,07 | — | 0,16 | — | — |
| 2, 4—8 | II. Wahlkreis- verband | 40,07 | 32,74 | 18,74 | 4,60 | 2,10 | 0,52 | 0,55 | 0,34 | 0,11 | 0,14 | 0,09 |
| 1—9 | Österreich... | 42,78 | 32,06 | 16,64 | 4,78 | 1,96 | 0,55 | 0,76 | 0,20 | 0,13 | 0,09 | 0,05 |

Tabelle 7

Die Veränderung der Parteisummen gegenüber 1986
(Gültige Stimmen)

a) SPÖ und ÖVP

| Wahlkreis Nr. | Wahlkreis, Wahlkreisverband | Sozialistische Partei Österreichs | | | | Österreichische Volkspartei | | | |
|---------------|-----------------------------|-----------------------------------|-----------|------------------------------|-------|-----------------------------|-----------|------------------------------|-----|
| | | 1986 | 1990 | Zunahme (+) bzw. Abnahme (-) | | 1986 | 1990 | Zunahme (+) bzw. Abnahme (-) | |
| | | | | absolut | % | | | absolut | % |
| 1 | Burgenland | 90.862 | 90.005 | - 857 | - 1 | 79.418 | 63.810 | - 15.608 | -20 |
| 2 | Kärnten | 170.704 | 163.428 | - 7.276 | - 4 | 98.452 | 65.565 | - 32.887 | -33 |
| 3 | Niederösterreich | 402.735 | 396.159 | - 6.576 | - 2 | 449.637 | 364.276 | - 85.361 | -19 |
| 4 | Oberösterreich | 342.078 | 334.481 | - 7.597 | - 2 | 337.376 | 264.883 | - 72.493 | -21 |
| 5 | Salzburg | 99.515 | 99.193 | - 322 | - 0,3 | 110.880 | 84.241 | - 26.639 | -24 |
| 6 | Steiermark | 352.219 | 344.525 | - 7.694 | - 2 | 327.557 | 263.800 | - 63.757 | -19 |
| 7 | Tirol | 109.401 | 114.641 | + 5.240 | + 5 | 199.509 | 152.929 | - 46.580 | -23 |
| 8 | Vorarlberg | 46.953 | 54.333 | + 7.380 | +16 | 97.725 | 76.010 | - 21.715 | -22 |
| 9 | Wien | 477.557 | 416.022 | - 61.535 | -13 | 303.109 | 173.086 | - 130.023 | -43 |
| 1, 3, 9 | I. Wahlkreisverband | 971.154 | 902.186 | - 68.968 | - 7 | 832.164 | 601.172 | - 230.992 | -28 |
| 2, 4-8 | II. Wahlkreisverband | 1.120.870 | 1.110.601 | - 10.269 | - 1 | 1.171.499 | 907.428 | - 264.071 | -23 |
| 1-9 | Österreich... | 2.092.024 | 2.012.787 | - 79.237 | - 4 | 2.003.663 | 1.508.600 | - 495.063 | -25 |

b) FPÖ und Die Grüne Alternative ¹⁾

| Wahlkreis Nr. | Wahlkreis, Wahlkreisverband | Freiheitliche Partei Österreichs | | | | Die Grüne Alternative | | | |
|---------------|-----------------------------|----------------------------------|---------|------------------------------|------|-----------------------|---------|------------------------------|-----|
| | | 1986 | 1990 | Zunahme (+) bzw. Abnahme (-) | | 1986 | 1990 | Zunahme (+) bzw. Abnahme (-) | |
| | | | | absolut | % | | | absolut | % |
| 1 | Burgenland | 9.985 | 19.971 | + 9.986 | +100 | 4.606 | 4.501 | - 105 | - 2 |
| 2 | Kärnten | 75.735 | 107.322 | + 31.587 | + 42 | 13.699 | 10.628 | - 3.071 | -22 |
| 3 | Niederösterreich | 57.828 | 114.201 | + 56.373 | + 97 | 34.111 | 30.480 | - 3.631 | -11 |
| 4 | Oberösterreich | 89.606 | 127.689 | + 38.083 | + 43 | 39.604 | 32.844 | - 6.760 | -17 |
| 5 | Salzburg | 43.026 | 53.878 | + 10.852 | + 25 | 15.996 | 19.087 | + 3.091 | +19 |
| 6 | Steiermark | 79.364 | 133.797 | + 54.433 | + 69 | 32.592 | 31.334 | - 1.258 | - 4 |
| 7 | Tirol | 42.186 | 64.393 | + 22.207 | + 53 | 21.593 | 23.771 | + 2.178 | +10 |
| 8 | Vorarlberg | 21.950 | 32.335 | + 10.385 | + 47 | 16.256 | 9.879 | - 6.377 | -39 |
| 9 | Wien | 52.525 | 129.062 | + 76.537 | +146 | 55.571 | 62.560 | + 6.989 | +13 |
| 1, 3, 9 | I. Wahlkreisverband | 120.338 | 263.234 | + 142.896 | +119 | 94.288 | 97.541 | + 3.253 | + 3 |
| 2, 4-8 | II. Wahlkreisverband | 351.867 | 519.414 | + 167.547 | + 48 | 139.740 | 127.543 | - 12.197 | - 9 |
| 1-9 | Österreich... | 472.205 | 782.648 | + 310.443 | + 66 | 234.028 | 225.084 | - 8.944 | - 4 |

¹⁾ 1986: Die Grüne Alternative — Liste Freda Meissner-Blau. 1990: Die Grüne Alternative/Grüne im Parlament.

Tabelle 8

Die Reststimmen der Parteien

| Wahlkreis Nr. | Wahlkreis | | SPÖ | ÖVP | FPÖ | Die Grüne Alternative | VGÖ | KPÖ | VDS | CWG | CDP | WGÖ | Fritz Georg |
|----------------|--------------------|---|-----------|-----------|---------|-----------------------|--------|--------|--------|-------|-------|-------|-------------|
| | a) Gültige Stimmen | b) Im ersten Ermittlungsverfahren unausgenützte Stimmen (Reststimmen) | | | | | | | | | | | |
| 1 | Burgenland | a | 90.005 | 63.810 | 19.971 | 4.501 | 1.570 | 477 | — | — | — | — | — |
| | (Wahlzahl: 25.763) | b | 12.716 | 12.284 | 19.971 | 4.501 | 1.570 | 477 | — | — | — | — | — |
| | | c | 141 | 193 | 1.000 | 1.000 | 1.000 | 1.000 | — | — | — | — | — |
| 2 | Kärnten | a | 163.428 | 65.565 | 107.322 | 10.628 | 4.600 | 1.217 | 1.626 | — | — | — | — |
| | (Wahlzahl: 27.261) | b | 27.123 | 11.043 | 25.539 | 10.628 | 4.600 | 1.217 | 1.626 | — | — | — | — |
| | | c | 166 | 168 | 238 | 1.000 | 1.000 | 1.000 | 1.000 | — | — | — | — |
| 3 | Niederösterreich | a | 396.159 | 364.276 | 114.201 | 30.480 | 14.798 | 4.082 | 8.398 | — | — | — | — |
| | (Wahlzahl: 26.640) | b | 23.199 | 17.956 | 7.641 | 3.840 | 14.798 | 4.082 | 8.398 | — | — | — | — |
| | | c | 59 | 49 | 67 | 126 | 1.000 | 1.000 | 1.000 | — | — | — | — |
| 4 | Oberösterreich | a | 334.481 | 264.883 | 127.689 | 32.844 | 20.630 | 3.097 | 6.457 | 5.768 | — | — | — |
| | (Wahlzahl: 25.673) | b | 732 | 8.153 | 24.997 | 7.171 | 20.630 | 3.097 | 6.457 | 5.768 | — | — | — |
| | | c | 2 | 31 | 196 | 218 | 1.000 | 1.000 | 1.000 | 1.000 | — | — | — |
| 5 | Salzburg | a | 99.193 | 84.241 | 53.878 | 19.087 | 3.325 | 991 | — | — | — | 1.491 | — |
| | (Wahlzahl: 23.837) | b | 3.845 | 12.730 | 6.204 | 19.087 | 3.325 | 991 | — | — | — | 1.491 | — |
| | | c | 39 | 151 | 115 | 1.000 | 1.000 | 1.000 | — | — | — | 1.000 | — |
| 6 | Steiermark | a | 344.525 | 263.800 | 133.797 | 31.334 | 8.818 | 5.711 | 7.110 | — | — | — | — |
| | (Wahlzahl: 27.418) | b | 15.509 | 17.038 | 24.125 | 3.916 | 8.818 | 5.711 | 7.110 | — | — | — | — |
| | | c | 45 | 65 | 180 | 125 | 1.000 | 1.000 | 1.000 | — | — | — | — |
| 7 | Tirol | a | 114.641 | 152.929 | 64.393 | 23.771 | 12.165 | 2.148 | — | — | 3.153 | 2.505 | — |
| | (Wahlzahl: 26.837) | b | 7.293 | 18.744 | 10.719 | 23.771 | 12.165 | 2.148 | — | — | 3.153 | 2.505 | — |
| | | c | 64 | 123 | 166 | 1.000 | 1.000 | 1.000 | — | — | 1.000 | 1.000 | — |
| 8 | Vorarlberg | a | 54.333 | 76.010 | 32.335 | 9.879 | 8.581 | 1.182 | — | 3.495 | — | — | 2.530 |
| | (Wahlzahl: 26.907) | b | 519 | 22.196 | 5.428 | 9.879 | 8.581 | 1.182 | — | 3.495 | — | — | 2.530 |
| | | c | 10 | 292 | 168 | 1.000 | 1.000 | 1.000 | — | 1.000 | — | — | 1.000 |
| 9 | Wien | a | 416.022 | 173.086 | 129.062 | 62.560 | 17.790 | 6.777 | 12.242 | — | 3.041 | — | — |
| | (Wahlzahl: 22.794) | b | 5.730 | 13.528 | 15.092 | 16.972 | 17.790 | 6.777 | 12.242 | — | 3.041 | — | — |
| | | c | 14 | 78 | 117 | 271 | 1.000 | 1.000 | 1.000 | — | 1.000 | — | — |
| 1—9 Österreich | | a | 2.012.787 | 1.508.600 | 782.648 | 225.084 | 92.277 | 25.682 | 35.833 | 9.263 | 6.194 | 3.996 | 2.530 |
| | | b | 96.666 | 133.672 | 139.716 | 99.765 | 92.277 | 25.682 | 35.833 | 9.263 | 6.194 | 3.996 | 2.530 |
| | | c | 48 | 89 | 179 | 443 | 1.000 | 1.000 | 1.000 | 1.000 | 1.000 | 1.000 | 1.000 |

Tabelle 9
Die Mandatsverteilung auf Grund des ersten Ermittlungsverfahrens

| Wahlkreis Nr. | Wahlkreis, Wahlkreisverband | Im ersten Ermittlungsverfahren erhielten | | | | Restmandate | Zu vergebende Mandate |
|---------------|-----------------------------|--|-----|-----|-----------------------|-------------|-----------------------|
| | | SPÖ | ÖVP | FPÖ | Die Grüne Alternative | | |
| | | ... Mandate | | | | | |
| 1 | Burgenland | 3 | 2 | — | — | 2 | 7 |
| 2 | Kärnten | 5 | 2 | 3 | — | 3 | 13 |
| 3 | Niederösterreich | 14 | 13 | 4 | 1 | 3 | 35 |
| 4 | Oberösterreich | 13 | 10 | 4 | 1 | 3 | 31 |
| 5 | Salzburg | 4 | 3 | 2 | — | 2 | 11 |
| 6 | Steiermark | 12 | 9 | 4 | 1 | 3 | 29 |
| 7 | Tirol | 4 | 5 | 2 | — | 3 | 14 |
| 8 | Vorarlberg | 2 | 2 | 1 | — | 2 | 7 |
| 9 | Wien | 18 | 7 | 5 | 2 | 4 | 36 |
| 1, 3, 9 | I. Wahlkreisverband | 35 | 22 | 9 | 3 | 9 | 78 |
| 2, 4—8 | II. Wahlkreisverband | 40 | 31 | 16 | 2 | 16 | 105 |
| 1—9 | Österreich ... | 75 | 53 | 25 | 5 | 25 | 183 |

Tabelle 10
Die Reststimmen und ihre Verwertung im zweiten Ermittlungsverfahren

| Wahlkreis Nr. | Wahlkreisverband | SPÖ | ÖVP | FPÖ | Die Grüne Alternative | VGÖ | KPÖ | VDS | CWG | CDP | WGÖ | Fritz Georg | insgesamt | |
|---------------|-----------------------|-------|-----------|-----------|-----------------------|---------|--------|--------|--------|-------|-------|-------------|-----------|--------------------|
| | | | | | | | | | | | | | | a) Gültige Stimmen |
| 1, 3, 9 | I. Wahlkreisverband | a | 902.186 | 601.172 | 263.234 | 97.541 | 34.158 | 11.336 | 20.640 | — | 3.041 | — | — | 1,933.308 |
| | (Wahlzahl: 14.234,66) | b | 41.645 | 43.768 | 42.704 | 25.313 | 34.158 | 11.336 | 20.640 | — | 3.041 | — | — | 222.605 |
| | | c | — | — | — | — | 34.158 | 11.336 | 20.640 | — | 3.041 | — | — | 69.175 |
| | | b—c | 41.645 | 43.768 | 42.704 | 25.313 | — | — | — | — | — | — | — | 153.430 |
| | | d | 13.175 | 1.064 | 0 | 11.078 | — | — | — | — | — | — | — | 25.317 |
| | | c + d | 13.175 | 1.064 | 0 | 11.078 | 34.158 | 11.336 | 20.640 | — | 3.041 | — | — | 94.492 |
| 2, 4—8 | II. Wahlkreisverband | a | 1,110.601 | 907.428 | 519.414 | 127.543 | 58.119 | 14.346 | 15.193 | 9.263 | 3.153 | 3.996 | 2.530 | 2,771.586 |
| | (Wahlzahl: 18.340,33) | b | 55.021 | 89.904 | 97.012 | 74.452 | 58.119 | 14.346 | 15.193 | 9.263 | 3.153 | 3.996 | 2.530 | 422.989 |
| | | c | — | — | — | — | 58.119 | 14.346 | 15.193 | 9.263 | 3.153 | 3.996 | 2.530 | 106.600 |
| | | b—c | 55.021 | 89.904 | 97.012 | 74.452 | — | — | — | — | — | — | — | 316.389 |
| | | d | 0 | 16.542 | 5.310 | 1.090 | — | — | — | — | — | — | — | 22.942 |
| | | c + d | 0 | 16.542 | 5.310 | 1.090 | 58.119 | 14.346 | 15.193 | 9.263 | 3.153 | 3.996 | 2.530 | 129.542 |
| 1—9 | Österreich | a | 2,012.787 | 1,508.600 | 782.648 | 225.084 | 92.277 | 25.682 | 35.833 | 9.263 | 6.194 | 3.996 | 2.530 | 4,704.894 |
| | | b | 96.666 | 133.672 | 139.716 | 99.765 | 92.277 | 25.682 | 35.833 | 9.263 | 6.194 | 3.996 | 2.530 | 645.594 |
| | | c | — | — | — | — | 92.277 | 25.682 | 35.833 | 9.263 | 6.194 | 3.996 | 2.530 | 175.775 |
| | | b—c | 96.666 | 133.672 | 139.716 | 99.765 | — | — | — | — | — | — | — | 469.819 |
| | | d | 13.175 | 17.606 | 5.310 | 12.168 | — | — | — | — | — | — | — | 48.259 |
| | | c + d | 13.175 | 17.606 | 5.310 | 12.168 | 92.277 | 25.682 | 35.833 | 9.263 | 6.194 | 3.996 | 2.530 | 224.034 |
| | e | 7 | 12 | 7 | 54 | 1.000 | 1.000 | 1.000 | 1.000 | 1.000 | 1.000 | 1.000 | 48 | |

Tabelle 11

Die Stimmen von Wahlkartenwählern, die in „fremden“ Wahlkreisen gewählt haben

a) absolut

| Wahlkreis Nr. | Wahlkreis, Wahlkreisverband | Wahlkarten | | | | Von den gültigen Stimmen der Wahlkartenwähler entfielen auf | | | | | | | | | | | |
|------------------------------|-----------------------------|-------------|------------|-----------|---------|---|--------|--------|-----------------------|-------|-----|-------|-----|-----|-----|-------------|--|
| | | ausgegebene | abgegebene | Stimmen | | SPÖ | ÖVP | FPÖ | Die Grüne Alternative | VGÖ | KPÖ | VDS | CWG | CDP | WGÖ | Fritz Georg | |
| | | | | ungültige | gültige | | | | | | | | | | | | |
| 1 | Burgenland | 10.024 | 3.505 | 69 | 3.436 | 1.428 | 1.111 | 454 | 375 | 56 | 12 | — | — | — | — | — | |
| 2 | Kärnten | 27.138 | 13.119 | 260 | 12.859 | 3.971 | 2.495 | 3.756 | 2.040 | 463 | 66 | 68 | — | — | — | — | |
| 3 | Niederösterreich | 55.403 | 19.011 | 310 | 18.701 | 6.907 | 6.599 | 2.664 | 1.789 | 496 | 60 | 186 | — | — | — | — | |
| 4 | Oberösterreich | 52.023 | 20.358 | 428 | 19.930 | 6.462 | 5.412 | 3.290 | 3.459 | 885 | 113 | 175 | 134 | — | — | — | |
| 5 | Salzburg | 19.494 | 9.520 | 168 | 9.352 | 2.717 | 2.814 | 1.835 | 1.648 | 222 | 53 | — | — | — | 63 | — | |
| 6 | Steiermark | 58.254 | 19.236 | 485 | 18.751 | 6.732 | 5.698 | 3.761 | 1.874 | 376 | 129 | 181 | — | — | — | — | |
| 7 | Tirol | 27.240 | 10.763 | 349 | 10.414 | 2.575 | 3.800 | 1.729 | 1.598 | 521 | 58 | — | — | 77 | 56 | — | |
| 8 | Vorarlberg | 14.465 | 7.010 | 173 | 6.837 | 1.393 | 2.441 | 950 | 1.436 | 427 | 45 | — | 67 | — | — | 78 | |
| 9 | Wien | 99.225 | 59.364 | 770 | 58.594 | 24.710 | 16.957 | 9.506 | 4.764 | 1.201 | 331 | 916 | — | 209 | — | — | |
| 1, 3, 9 I. Wahlkreisverband | | 164.652 | 81.880 | 1.149 | 80.731 | 33.045 | 24.667 | 12.624 | 6.928 | 1.753 | 403 | 1.102 | — | 209 | — | — | |
| 2, 4–8 II. Wahlkreisverband | | 198.614 | 80.006 | 1.863 | 78.143 | 23.850 | 22.660 | 15.321 | 12.055 | 2.894 | 464 | 424 | 201 | 77 | 119 | 78 | |
| 1–9 Österreich ¹⁾ | | 363.266 | 161.886 | 3.012 | 158.874 | 56.895 | 47.327 | 27.945 | 18.983 | 4.647 | 867 | 1.526 | 201 | 286 | 119 | 78 | |

¹⁾ Von den 363.266 ausgegebenen Wahlkarten wurden 161.886 in „fremden“ Wahlkreisen abgegeben. 201.380 Wahlkarten wurden im „eigenen“ Wahlkreis abgegeben bzw. nicht verwendet.

b) in Prozenten

| Wahlkreis Nr. | Wahlkreis, Wahlkreisverband | Stimmen der Wahlkartenwähler | | Von den gültigen Stimmen der Wahlkartenwähler entfielen ... % auf | | | | | | | | | | | | |
|-----------------------------|-----------------------------|------------------------------|---------|---|-------|-------|-----------------------|------|------|------|------|------|------|-------------|---|------|
| | | ungültige | gültige | SPÖ | ÖVP | FPÖ | Die Grüne Alternative | VGÖ | KPÖ | VDS | CWG | CDP | WGÖ | Fritz Georg | | |
| 1 | Burgenland | 1,97 | 98,03 | 41,56 | 32,34 | 13,21 | 10,91 | 1,63 | 0,35 | — | — | — | — | — | — | — |
| 2 | Kärnten | 1,98 | 98,02 | 30,88 | 19,40 | 29,21 | 15,87 | 3,60 | 0,51 | 0,53 | — | — | — | — | — | — |
| 3 | Niederösterreich | 1,63 | 98,37 | 36,93 | 35,29 | 14,25 | 9,57 | 2,65 | 0,32 | 0,99 | — | — | — | — | — | — |
| 4 | Oberösterreich | 2,10 | 97,90 | 32,42 | 27,15 | 16,51 | 17,36 | 4,44 | 0,57 | 0,88 | 0,67 | — | — | — | — | — |
| 5 | Salzburg | 1,76 | 98,24 | 29,05 | 30,09 | 19,62 | 17,62 | 2,37 | 0,57 | — | — | — | — | 0,67 | — | — |
| 6 | Steiermark | 2,52 | 97,48 | 35,90 | 30,39 | 20,06 | 9,99 | 2,00 | 0,69 | 0,97 | — | — | — | — | — | — |
| 7 | Tirol | 3,24 | 96,76 | 24,73 | 36,49 | 16,60 | 15,34 | 5,00 | 0,56 | — | — | 0,74 | 0,54 | — | — | — |
| 8 | Vorarlberg | 2,47 | 97,53 | 20,37 | 35,70 | 13,90 | 21,00 | 6,25 | 0,66 | — | 0,98 | — | — | — | — | 1,14 |
| 9 | Wien | 1,30 | 98,70 | 42,17 | 28,94 | 16,22 | 8,13 | 2,05 | 0,57 | 1,56 | — | 0,36 | — | — | — | — |
| 1, 3, 9 I. Wahlkreisverband | | 1,40 | 98,60 | 40,93 | 30,55 | 15,64 | 8,58 | 2,17 | 0,50 | 1,37 | — | 0,26 | — | — | — | — |
| 2, 4–8 II. Wahlkreisverband | | 2,33 | 97,67 | 30,52 | 29,00 | 19,61 | 15,43 | 3,70 | 0,59 | 0,54 | 0,26 | 0,10 | 0,15 | 0,10 | — | — |
| 1–9 Österreich | | 1,86 | 98,14 | 35,81 | 29,79 | 17,59 | 11,95 | 2,92 | 0,55 | 0,96 | 0,13 | 0,18 | 0,07 | 0,05 | — | — |

Tabelle 12

Zusammenfassung
Das Wahlergebnis nach Wahlkreisen und Wahlkreisverbänden

a) Wahlberechtigte, Wahlbeteiligung, Wahlzahlen, Parteisummen

| Wahlkreis Nr. | Wahlkreis, Wahlkreisverband | Wahlberechtigte | Wahlbeteiligung (%) | Gesamtsumme der abgegebenen Stimmen | Un-gültige Stimmen | Gültige Stimmen | Wahlzahl | Von den gültigen Stimmen entfielen auf | | | | | | | | | | | |
|---------------|-----------------------------|-----------------|---------------------|-------------------------------------|-----------------------|--------------------|----------|--|-----------|---------|-----------------------|--------|--------|--------|-------|-------|-------|-------------|-------|
| | | | | | | | | SPÖ | ÖVP | FPÖ | Die Grüne Alternative | VGÖ | KPÖ | VDS | CWG | CDP | WGÖ | Fritz Georg | |
| 1 | Burgenland | 205.541 | 90 | 185.430 | 5.096 | 180.334 | 25.763 | 90.005 | 63.810 | 19.971 | 4.501 | 1.570 | 477 | — | — | — | — | — | — |
| 3 | Niederösterreich | 1.078.506 | 89 | 958.064 | 25.670 | 932.394 | 26.640 | 396.159 | 364.276 | 114.201 | 30.480 | 14.798 | 4.082 | 8.398 | — | — | — | — | — |
| 9 | Wien | 1.132.198 | 74 | 837.617 | 17.037 | 820.580 | 22.794 | 416.022 | 173.086 | 129.062 | 62.560 | 17.790 | 6.777 | 12.242 | — | 3.041 | — | — | — |
| 1, 3, 9 | I. Wahlkreisverband | 2.416.245 | 82 | 1.981.111 | 47.803 | 1.933.308 | 14.235 | 902.186 | 601.172 | 263.234 | 97.541 | 34.158 | 11.336 | 20.640 | — | 3.041 | — | — | — |
| 2 | Kärnten | 407.925 | 89 | 363.309 | 8.923 | 354.386 | 27.261 | 163.428 | 65.565 | 107.322 | 10.628 | 4.600 | 1.217 | 1.626 | — | — | — | — | — |
| 4 | Oberösterreich | 942.375 | 87 | 819.645 | 23.796 | 795.849 | 25.673 | 334.481 | 264.883 | 127.689 | 32.844 | 20.630 | 3.097 | 6.457 | 5.768 | — | — | — | — |
| 5 | Salzburg | 333.516 | 81 | 269.886 | 7.680 | 262.206 | 23.837 | 99.193 | 84.241 | 53.878 | 19.087 | 3.325 | 991 | — | — | — | 1.491 | — | — |
| 6 | Steiermark | 883.795 | 93 | 823.232 | 28.137 | 795.095 | 27.418 | 344.525 | 263.800 | 133.797 | 31.334 | 8.818 | 5.711 | 7.110 | — | — | — | — | — |
| 7 | Tirol | 434.154 | 91 | 394.640 | 18.935 | 375.705 | 26.837 | 114.641 | 152.929 | 64.393 | 23.771 | 12.165 | 2.148 | — | — | 3.153 | 2.505 | — | — |
| 8 | Vorarlberg | 210.902 | 93 | 196.918 | 8.573 | 188.345 | 26.907 | 54.333 | 76.010 | 32.335 | 9.879 | 8.581 | 1.182 | — | 3.495 | — | — | — | 2.530 |
| 2, 4–8 | II. Wahlkreisverband | 3.212.667 | 89 | 2.867.630 | 96.044 | 2.771.586 | 18.340 | 1.110.601 | 907.428 | 519.414 | 127.543 | 58.119 | 14.346 | 15.193 | 9.263 | 3.153 | 3.996 | 2.530 | — |
| 1–9 | Österreich | 5.628.912 | 86 | 4.848.741 | 143.847 | 4.704.894 | | 2.012.787 | 1.508.600 | 782.648 | 225.084 | 92.277 | 25.682 | 35.833 | 9.263 | 6.194 | 3.996 | 2.530 | — |

b) Reststimmen und Mandate

| Wahlkreis Nr. | Wahlkreis, Wahlkreisverband | Zu vergebende Mandate | SPÖ | | ÖVP | | FPÖ | | Die Grüne Alternative | | Mandate ¹⁾ zusammen | Restmandate | | | | Gesamtmandate | | | | |
|---------------|-----------------------------|-----------------------|-----------------------|-------------|-----------------------|-------------|-----------------------|-------------|-----------------------|-------------|--------------------------------|---------------|-----|-----|-----|-----------------------|-----|-----|-----|-----------------------|
| | | | Mandate ¹⁾ | Reststimmen | Mandate ¹⁾ | Reststimmen | Mandate ¹⁾ | Reststimmen | Mandate ¹⁾ | Reststimmen | | zu vergebende | SPÖ | ÖVP | FPÖ | Die Grüne Alternative | SPÖ | ÖVP | FPÖ | Die Grüne Alternative |
| 1 | Burgenland | 7 | 3 | 12.716 | 2 | 12.284 | — | 19.971 | — | 4.501 | 5 | | | | | | | | | |
| 3 | Niederösterreich | 35 | 14 | 23.199 | 13 | 17.956 | 4 | 7.641 | 1 | 3.840 | 32 | | | | | | | | | |
| 9 | Wien | 36 | 18 | 5.730 | 7 | 13.528 | 5 | 15.092 | 2 | 16.972 | 32 | | | | | | | | | |
| 1, 3, 9 | I. Wahlkreisverband | 78 | 35 | 41.645 | 22 | 43.768 | 9 | 42.704 | 3 | 25.313 | 69 | 9 | 2 | 3 | 3 | 1 | 37 | 25 | 12 | 4 |
| 2 | Kärnten | 13 | 5 | 27.123 | 2 | 11.043 | 3 | 25.539 | — | 10.628 | 10 | | | | | | | | | |
| 4 | Oberösterreich | 31 | 13 | 732 | 10 | 8.153 | 4 | 24.997 | 1 | 7.171 | 28 | | | | | | | | | |
| 5 | Salzburg | 11 | 4 | 3.845 | 3 | 12.730 | 2 | 6.204 | — | 19.087 | 9 | | | | | | | | | |
| 6 | Steiermark | 29 | 12 | 15.509 | 9 | 17.038 | 4 | 24.125 | 1 | 3.916 | 26 | | | | | | | | | |
| 7 | Tirol | 14 | 4 | 7.293 | 5 | 18.744 | 2 | 10.719 | — | 23.771 | 11 | | | | | | | | | |
| 8 | Vorarlberg | 7 | 2 | 519 | 2 | 22.196 | 1 | 5.428 | — | 9.879 | 5 | | | | | | | | | |
| 2, 4–8 | II. Wahlkreisverband | 105 | 40 | 55.021 | 31 | 89.904 | 16 | 97.012 | 2 | 74.452 | 89 | 16 | 3 | 4 | 5 | 4 | 43 | 35 | 21 | 6 |
| 1–9 | Österreich | 183 | 75 | 96.666 | 53 | 133.672 | 25 | 139.716 | 5 | 99.765 | 158 | 25 | 5 | 7 | 8 | 5 | 80 | 60 | 33 | 10 |

¹⁾ Mandate im ersten Ermittlungsverfahren (Grundmandate).

CHRONOLOGISCHE ÜBERSICHTEN

Tabelle 13

Die Hauptergebnisse der Nationalratswahlen 1945 bis 1990 nach Wahlkreisen

a) Wahlberechtigte, Wahlbeteiligung

| Wahlkreis Nr. | Wahlkreis, Bundesland | Wahljahr | Wahlberechtigte | Wahlberechtigte, die nicht zur Wahl gingen | Gesamtsumme der abgegebenen Stimmen | Ungültige Stimmen | Gültige Stimmen | Von 100 Wahlberechtigten | | |
|---------------|-----------------------|----------|-----------------|--|-------------------------------------|-------------------|-----------------|------------------------------|---------------------|--------------------------|
| | | | | | | | | beteiligten sich an der Wahl | haben nicht gewählt | gaben gültige Stimmen ab |
| 1 | Burgenland | 1945 | 137.222 | 5.179 | 132.043 | 707 | 131.336 | 96 | 4 | 96 |
| | | 1949 | 169.836 | 3.922 | 165.914 | 942 | 164.972 | 98 | 2 | 97 |
| | | 1953 | 176.396 | 6.163 | 170.233 | 1.777 | 168.456 | 97 | 3 | 95 |
| | | 1956 | 175.955 | 7.615 | 168.340 | 2.512 | 165.828 | 96 | 4 | 94 |
| | | 1959 | 175.878 | 11.819 | 164.059 | 1.629 | 162.430 | 93 | 7 | 92 |
| | | 1962 | 177.335 | 10.411 | 166.924 | 1.762 | 165.162 | 94 | 6 | 93 |
| | | 1966 | 176.577 | 7.663 | 168.914 | 1.493 | 167.421 | 96 | 4 | 95 |
| | | 1970 | 182.626 | 8.906 | 173.720 | 1.521 | 172.199 | 95 | 5 | 94 |
| | | 1971 | 180.590 | 9.711 | 170.879 | 1.625 | 169.254 | 95 | 5 | 94 |
| | | 1975 | 183.683 | 8.418 | 175.265 | 1.705 | 173.560 | 95 | 5 | 94 |
| | | 1979 | 192.225 | 9.777 | 182.448 | 1.731 | 180.717 | 95 | 5 | 94 |
| | | 1983 | 197.459 | 10.324 | 187.135 | 2.431 | 184.704 | 95 | 5 | 94 |
| | | 1986 | 200.572 | 12.503 | 188.069 | 2.572 | 185.497 | 94 | 6 | 92 |
| | | 1990 | 205.541 | 20.111 | 185.430 | 5.096 | 180.334 | 90 | 10 | 88 |
| 2 | Kärnten | 1945 | 204.641 | 22.019 | 182.622 | 3.362 | 179.260 | 89 | 11 | 88 |
| | | 1949 | 267.272 | 15.264 | 252.008 | 3.174 | 248.834 | 94 | 6 | 93 |
| | | 1953 | 285.615 | 25.202 | 260.413 | 7.238 | 253.175 | 91 | 9 | 89 |
| | | 1956 | 288.033 | 14.606 | 273.427 | 6.247 | 267.180 | 95 | 5 | 93 |
| | | 1959 | 298.478 | 23.840 | 274.638 | 3.267 | 271.371 | 92 | 8 | 91 |
| | | 1962 | 306.746 | 27.326 | 279.420 | 2.920 | 276.500 | 91 | 9 | 90 |
| | | 1966 | 316.740 | 25.688 | 291.052 | 3.044 | 288.008 | 92 | 8 | 91 |
| | | 1970 | 336.452 | 26.782 | 309.670 | 2.356 | 307.314 | 92 | 8 | 91 |
| | | 1971 | 333.231 | 29.420 | 303.811 | 3.258 | 300.553 | 91 | 9 | 90 |
| | | 1975 | 344.797 | 29.239 | 315.558 | 3.723 | 311.835 | 92 | 8 | 90 |
| | | 1979 | 364.432 | 32.076 | 332.356 | 3.525 | 328.831 | 91 | 9 | 90 |
| | | 1983 | 378.661 | 31.378 | 347.283 | 4.346 | 342.937 | 92 | 8 | 91 |
| | | 1986 | 393.327 | 23.961 | 369.366 | 7.376 | 361.990 | 94 | 6 | 92 |
| | | 1990 | 407.925 | 44.616 | 363.309 | 8.923 | 354.386 | 89 | 11 | 87 |
| 3 | Niederösterreich | 1945 | 734.788 | 24.119 | 710.669 | 5.791 | 704.878 | 97 | 3 | 96 |
| | | 1949 | 921.069 | 25.739 | 895.330 | 9.235 | 886.095 | 97 | 3 | 96 |
| | | 1953 | 943.997 | 29.813 | 914.184 | 9.800 | 904.384 | 97 | 3 | 96 |
| | | 1956 | 932.330 | 29.158 | 903.172 | 11.865 | 891.307 | 97 | 3 | 96 |
| | | 1959 | 929.057 | 34.522 | 894.535 | 14.259 | 880.276 | 96 | 4 | 95 |
| | | 1962 | 933.203 | 39.933 | 893.270 | 9.043 | 884.227 | 96 | 4 | 95 |
| | | 1966 | 937.781 | 42.086 | 895.695 | 9.296 | 886.399 | 96 | 4 | 95 |
| | | 1970 | 958.394 | 48.542 | 909.852 | 7.139 | 902.713 | 95 | 5 | 94 |
| | | 1971 | 943.546 | 47.196 | 896.350 | 9.247 | 887.103 | 95 | 5 | 94 |
| | | 1975 | 950.592 | 46.640 | 903.952 | 8.595 | 895.357 | 95 | 5 | 94 |
| | | 1979 | 984.013 | 55.798 | 928.215 | 8.702 | 919.513 | 94 | 6 | 93 |
| | | 1983 | 1.014.506 | 57.166 | 957.340 | 11.846 | 945.494 | 94 | 6 | 93 |
| | | 1986 | 1.042.311 | 77.966 | 964.345 | 14.219 | 950.126 | 93 | 7 | 91 |
| | | 1990 | 1.078.506 | 120.442 | 958.064 | 25.670 | 932.394 | 89 | 11 | 86 |
| 4 | Oberösterreich | 1945 | 516.845 | 42.369 | 474.476 | 5.449 | 469.027 | 92 | 8 | 91 |
| | | 1949 | 626.805 | 23.812 | 602.993 | 5.470 | 597.523 | 96 | 4 | 95 |
| | | 1953 | 665.402 | 38.934 | 626.468 | 9.156 | 617.312 | 94 | 6 | 93 |
| | | 1956 | 682.692 | 27.789 | 654.903 | 7.698 | 647.205 | 96 | 4 | 95 |
| | | 1959 | 704.646 | 34.385 | 670.261 | 6.895 | 663.366 | 95 | 5 | 94 |
| | | 1962 | 723.385 | 37.680 | 685.705 | 6.691 | 679.014 | 95 | 5 | 94 |
| | | 1966 | 742.058 | 39.323 | 702.735 | 7.085 | 695.650 | 95 | 5 | 94 |
| | | 1970 | 775.094 | 47.079 | 728.015 | 5.962 | 722.053 | 94 | 6 | 93 |
| | | 1971 | 769.942 | 47.406 | 722.536 | 7.233 | 715.303 | 94 | 6 | 93 |
| | | 1975 | 788.957 | 43.887 | 745.070 | 7.760 | 737.310 | 94 | 6 | 93 |
| | | 1979 | 831.469 | 55.284 | 776.185 | 8.402 | 767.783 | 93 | 7 | 92 |
| | | 1983 | 872.094 | 55.616 | 816.478 | 10.076 | 806.402 | 94 | 6 | 92 |
| | | 1986 | 908.283 | 81.670 | 826.613 | 12.957 | 813.656 | 91 | 9 | 90 |
| | | 1990 | 942.375 | 122.730 | 819.645 | 23.796 | 795.849 | 87 | 13 | 84 |
| 5 | Salzburg | 1945 | 142.707 | 14.335 | 128.372 | 1.982 | 126.390 | 90 | 10 | 89 |
| | | 1949 | 186.665 | 11.323 | 175.342 | 3.282 | 172.060 | 94 | 6 | 92 |
| | | 1953 | 199.405 | 10.103 | 189.302 | 3.282 | 186.020 | 95 | 5 | 93 |
| | | 1956 | 205.056 | 10.559 | 194.497 | 2.752 | 191.745 | 95 | 5 | 94 |
| | | 1959 | 214.991 | 16.167 | 198.824 | 2.420 | 196.404 | 92 | 8 | 91 |
| | | 1962 | 225.894 | 18.578 | 207.316 | 1.819 | 205.497 | 92 | 8 | 91 |
| | | 1966 | 238.308 | 18.675 | 219.633 | 2.103 | 217.530 | 92 | 8 | 91 |
| | | 1970 | 256.194 | 24.816 | 231.378 | 1.615 | 229.763 | 90 | 10 | 90 |
| | | 1971 | 257.019 | 27.603 | 229.416 | 2.217 | 227.199 | 89 | 11 | 88 |
| | | 1975 | 268.589 | 25.716 | 242.873 | 2.003 | 240.870 | 90 | 10 | 90 |
| | | 1979 | 284.273 | 27.020 | 257.253 | 2.404 | 254.849 | 90 | 10 | 90 |
| | | 1983 | 299.832 | 28.135 | 271.697 | 2.947 | 268.750 | 91 | 9 | 90 |
| | | 1986 | 316.476 | 41.912 | 274.564 | 3.759 | 270.805 | 87 | 13 | 86 |
| | | 1990 | 333.516 | 63.630 | 269.886 | 7.680 | 262.206 | 81 | 19 | 79 |

Fortsetzung Tabelle 13

| Wahlkreis Nr. | Wahlkreis, Bundesland | Wahljahr | Wahlberechtigte | Wahlberechtigte, die nicht zur Wahl gingen | Gesamtsumme der abgegebenen Stimmen | Ungültige Stimmen | Gültige Stimmen | Von 100 Wahlberechtigten | | |
|---------------|-----------------------|----------|-----------------|--|-------------------------------------|-------------------|-----------------|------------------------------|---------------------|--------------------------|
| | | | | | | | | beteiligten sich an der Wahl | haben nicht gewählt | gaben gültige Stimmen ab |
| | | 1945 | 531.238 | 31.928 | 499.310 | 5.449 | 493.861 | 94 | 6 | 93 |
| | | 1949 | 678.328 | 14.027 | 664.301 | 10.546 | 653.755 | 98 | 2 | 96 |
| 6 | Steiermark | 1953 | 708.311 | 25.976 | 682.335 | 19.817 | 662.518 | 96 | 4 | 94 |
| | | 1956 | 716.017 | 17.248 | 698.769 | 11.659 | 687.110 | 98 | 2 | 96 |
| | | 1959 | 726.066 | 24.577 | 701.489 | 11.108 | 690.381 | 97 | 3 | 95 |
| | | 1962 | 739.653 | 24.666 | 714.987 | 10.088 | 704.899 | 97 | 3 | 95 |
| | | 1966 | 752.162 | 24.556 | 727.606 | 10.550 | 717.056 | 97 | 3 | 95 |
| | | 1970 | 782.640 | 33.287 | 749.353 | 9.807 | 739.546 | 96 | 4 | 94 |
| | | 1971 | 772.901 | 32.430 | 740.471 | 10.822 | 729.649 | 96 | 4 | 94 |
| | | 1975 | 779.866 | 29.330 | 750.536 | 10.033 | 740.503 | 96 | 4 | 95 |
| | | 1979 | 811.261 | 32.217 | 779.044 | 11.269 | 767.775 | 96 | 4 | 95 |
| | | 1983 | 836.331 | 34.963 | 801.368 | 14.301 | 787.067 | 96 | 4 | 94 |
| | | 1986 | 859.323 | 39.242 | 820.081 | 21.189 | 798.892 | 95 | 5 | 93 |
| | | 1990 | 883.795 | 60.563 | 823.232 | 28.137 | 795.095 | 93 | 7 | 90 |
| | | 1945 | 178.449 | 21.497 | 156.952 | 3.381 | 153.571 | 88 | 12 | 86 |
| | | 1949 | 237.912 | 6.507 | 231.405 | 4.908 | 226.497 | 97 | 3 | 95 |
| 7 | Tirol | 1953 | 257.656 | 9.908 | 247.748 | 6.804 | 240.944 | 96 | 4 | 94 |
| | | 1956 | 266.492 | 7.981 | 258.511 | 5.348 | 253.163 | 97 | 3 | 95 |
| | | 1959 | 279.785 | 14.165 | 265.620 | 5.420 | 260.200 | 95 | 5 | 93 |
| | | 1962 | 295.598 | 16.111 | 279.487 | 4.667 | 274.820 | 95 | 5 | 93 |
| | | 1966 | 309.926 | 13.703 | 296.223 | 4.797 | 291.426 | 96 | 4 | 94 |
| | | 1970 | 329.088 | 18.548 | 310.540 | 4.546 | 305.994 | 94 | 6 | 93 |
| | | 1971 | 329.134 | 20.070 | 309.064 | 4.964 | 304.100 | 94 | 6 | 92 |
| | | 1975 | 342.841 | 19.405 | 323.436 | 4.787 | 318.649 | 94 | 6 | 93 |
| | | 1979 | 365.334 | 20.758 | 344.576 | 5.729 | 338.847 | 94 | 6 | 93 |
| | | 1983 | 388.957 | 21.302 | 367.655 | 6.428 | 361.227 | 95 | 5 | 93 |
| | | 1986 | 411.454 | 26.521 | 384.933 | 10.103 | 374.830 | 94 | 6 | 91 |
| | | 1990 | 434.154 | 39.514 | 394.640 | 18.935 | 375.705 | 91 | 9 | 87 |
| | | 1945 | 77.824 | 6.230 | 71.594 | 1.887 | 69.707 | 92 | 8 | 90 |
| | | 1949 | 108.567 | 3.355 | 105.212 | 3.375 | 101.837 | 97 | 3 | 94 |
| 8 | Vorarlberg | 1953 | 116.767 | 4.512 | 112.255 | 3.986 | 108.269 | 96 | 4 | 93 |
| | | 1956 | 124.516 | 4.313 | 120.203 | 3.352 | 116.851 | 97 | 3 | 94 |
| | | 1959 | 131.553 | 6.230 | 125.323 | 2.786 | 122.537 | 95 | 5 | 93 |
| | | 1962 | 139.140 | 6.297 | 132.843 | 2.455 | 130.388 | 95 | 5 | 94 |
| | | 1966 | 146.891 | 5.427 | 141.464 | 2.291 | 139.173 | 96 | 4 | 95 |
| | | 1970 | 156.323 | 6.376 | 149.947 | 2.406 | 147.541 | 96 | 4 | 94 |
| | | 1971 | 154.661 | 6.289 | 148.372 | 3.014 | 145.358 | 96 | 4 | 94 |
| | | 1975 | 161.305 | 6.302 | 155.003 | 2.581 | 152.422 | 96 | 4 | 94 |
| | | 1979 | 173.809 | 6.734 | 167.075 | 3.284 | 163.791 | 96 | 4 | 94 |
| | | 1983 | 186.625 | 6.917 | 179.708 | 3.407 | 176.301 | 96 | 4 | 94 |
| | | 1986 | 198.350 | 8.002 | 190.348 | 6.168 | 184.180 | 96 | 4 | 93 |
| | | 1990 | 210.902 | 13.984 | 196.918 | 8.573 | 188.345 | 93 | 7 | 89 |
| | | 1945 | 925.891 | 28.600 | 897.291 | 7.967 | 889.324 | 97 | 3 | 96 |
| | | 1949 | 1.195.361 | 37.250 | 1.158.111 | 15.951 | 1.142.160 | 97 | 3 | 96 |
| 9 | Wien | 1953 | 1.233.321 | 40.740 | 1.192.581 | 14.971 | 1.177.610 | 97 | 3 | 95 |
| | | 1956 | 1.223.373 | 67.484 | 1.155.889 | 24.370 | 1.131.519 | 94 | 6 | 92 |
| | | 1959 | 1.236.149 | 106.240 | 1.129.909 | 14.018 | 1.115.891 | 91 | 9 | 90 |
| | | 1962 | 1.264.397 | 118.342 | 1.146.055 | 10.431 | 1.135.624 | 91 | 9 | 90 |
| | | 1966 | 1.266.375 | 125.727 | 1.140.648 | 11.426 | 1.129.222 | 90 | 10 | 89 |
| | | 1970 | 1.269.030 | 200.654 | 1.068.376 | 6.538 | 1.061.838 | 84 | 16 | 84 |
| | | 1971 | 1.243.424 | 156.707 | 1.086.717 | 8.246 | 1.078.471 | 87 | 13 | 87 |
| | | 1975 | 1.198.647 | 147.656 | 1.050.991 | 8.065 | 1.042.926 | 88 | 12 | 87 |
| | | 1979 | 1.179.919 | 162.898 | 1.017.021 | 9.876 | 1.007.145 | 86 | 14 | 85 |
| | | 1983 | 1.141.971 | 148.181 | 993.790 | 13.255 | 980.535 | 87 | 13 | 86 |
| | | 1986 | 1.131.318 | 209.339 | 921.979 | 9.767 | 912.212 | 81 | 19 | 81 |
| | | 1990 | 1.132.198 | 294.581 | 837.617 | 17.037 | 820.580 | 74 | 26 | 72 |
| | | 1945 | 3.449.605 | 196.276 | 3.253.329 | 35.975 | 3.217.354 | 94 | 6 | 93 |
| 1-9 | Österreich | 1949 | 4.391.815 | 141.199 | 4.250.616 | 56.883 | 4.193.733 | 97 | 3 | 95 |
| | | 1953 | 4.586.870 | 191.351 | 4.395.519 | 76.831 | 4.318.688 | 96 | 4 | 94 |
| | | 1956 | 4.614.464 | 186.753 | 4.427.711 | 75.803 | 4.351.908 | 96 | 4 | 94 |
| | | 1959 | 4.696.603 | 271.945 | 4.424.658 | 61.802 | 4.362.856 | 94 | 6 | 93 |
| | | 1962 | 4.805.351 | 299.344 | 4.506.007 | 49.876 | 4.456.131 | 94 | 6 | 93 |
| | | 1966 | 4.886.818 | 302.848 | 4.583.970 | 52.085 | 4.531.885 | 94 | 6 | 93 |
| | | 1970 | 5.045.841 | 414.990 | 4.630.851 | 41.890 | 4.588.961 | 92 | 8 | 91 |
| | | 1971 | 4.984.448 | 376.832 | 4.607.616 | 50.626 | 4.556.990 | 92 | 8 | 91 |
| | | 1975 | 5.019.277 | 356.593 | 4.662.684 | 49.252 | 4.613.432 | 93 | 7 | 92 |
| | | 1979 | 5.186.735 | 402.562 | 4.784.173 | 54.922 | 4.729.251 | 92 | 8 | 91 |
| | | 1983 | 5.316.436 | 393.982 | 4.922.454 | 69.037 | 4.853.417 | 93 | 7 | 91 |
| | | 1986 | 5.461.414 | 521.116 | 4.940.298 | 88.110 | 4.852.188 | 90 | 10 | 89 |
| | | 1990 | 5.628.912 | 780.171 | 4.848.741 | 143.847 | 4.704.894 | 86 | 14 | 84 |

Zu Spalte „Sonstige Parteien“ der Tabelle 13 b, Seiten 60/61

| Wahljahr | Wahlwerbende Partei | Die nebenstehenden Parteien kandidierten in den Wahlkreisen Nr. 1) | Gültige Stimmen |
|----------|---|---|-----------------|
| 1945 | Demokratische Partei Österreichs | 24 | 5.972 |
| 1949 | Demokratische Partei Österreichs | 24 | 5 |
| | Demokratische Union | 1—7, 9—25 | 12.059 |
| | Vierte Partei (Ergograten) | 1—10, 12—18, 20, 25 | 7.134 |
| | Wirtschaftspartei der Haus- und Grundbesitzer | 9 | 3 |
| | Demokracina fronta delovnegna ljudstva (Demokratische Front des werkstätigen Volkes) | 24 | 2.088 |
| 1953 | Bund der österreichischen Monarchisten | 24 | 1.210 |
| | Christlich-demokratische Partei (Krcanska demokratska stranka) | 24 | 3.668 |
| | Christlich-soziale Partei und Parteifreie Persönlichkeiten | 1—7, 20—22, 24, 25 | 3.029 |
| | Österreichische National-Republikaner und Parteilose | 1, 5—7, 8, 10, 12, 15, 16, 24 | 1.054 |
| | Österreichische Patriotische Union | 7 | 26 |
| | Überparteiliche Einigung der Mitte, Wahlgemeinschaft parteiloser Persönlichkeiten | 1—10, 12, 14—15 | 5.809 |
| | Wahlpartei Freie Demokraten | 1—7, 9, 24 | 2.573 |
| 1956 | Ergokratische Partei | 2, 7, 24 | 231 |
| | Freie Arbeiterbewegung Österreichs | 1, 2, 4, 7 | 1.812 |
| | Österreichische Mittelstandspartei | 4 | 23 |
| | Österreichische Patriotische Union | 3, 7 | 83 |
| | Parlamentarische Vertretung der Wahlverhinderten, Nichtwähler und ungültigen Stimmen in Österreich | 17, 18, 24 | 7 |
| | Partei der Vernunft | 10 | 284 |
| 1959 | Bund demokratischer Sozialisten | 24 | 2.190 |
| 1962 | Europäische Föderalistische Partei Österreichs | 1—7, 10, 11, 12, 18, 24 | 21.530 |
| 1966 | Demokratische Fortschrittliche Partei, DFP — Liste Franz Olah | 1—25 | 148.528 |
| | Liberale Partei Österreichs | 2, 3, 14, 15, 18, 22, 25 | 1.571 |
| | Marxisten-Leninisten Österreichs | 5 | 486 |
| 1970 | Demokratische Fortschrittliche Partei (DFP) — Wahlgemeinschaft Franz Olah | 1—11, 13, 15, 17, 18—21 | 14.925 |
| | Nationaldemokratische Partei | 9, 12, 13, 20, 23 | 2.631 |
| | Adolf Giantschnig — Für Menschlichkeit, Recht und Freiheit in Österreich | 17 | 237 |
| 1971 | Offensiv links | 9 (Wien) | 1.874 |
| 1975 | Liste Steinacher Franz | 5 (Salzburg) | 440 |
| | Gruppe Revolutionäre Marxisten | 9 (Wien) | 1.024 |
| 1979 | Christlich-Soziale Arbeitsgemeinschaft | 7 (Tirol) | 2.263 |
| 1983 | Vereinte Grüne Österreichs — Liste Tollmann (VGÖ) | 1—9 (In allen Wahlkreisen) | 93.798 |
| | Alternative Liste Österreich (ALÖ) | 1—9 (In allen Wahlkreisen) | 65.816 |
| | Österreich-Partei (ÖP) | 6, 7, 9 (Steiermark, Tirol, Wien) | 5.851 |
| | Ausländer-Halt-Bewegung (HALT) | 9 (Wien) | 3.914 |
| 1986 | Kärntner Grüne — VGÖ — VÖGA — Unabhängige Gemeinderäte | 2 (Kärnten) | 1.059 |
| | Die Grünalternativen — Demokratische Liste (GAL) | 9 (Wien) | 6.005 |
| | Aktionsliste „Mir reicht's!“ (MIR) | 9 (Wien) | 8.100 |
| 1990 | Vereinte Grüne Österreichs/Das Umwelt-Bürgerforum (VGÖ) | 1—9 (In allen Wahlkreisen) | 92.277 |
| | Verband der Sozialversicherten (VDS) | 2, 3, 4, 6, 9 (Kärnten, Nieder- österreich, Oberösterreich, Steiermark, Wien) | 35.833 |
| | Christliche-Wähler-Gemeinschaft (CWG) | 4,8 (Oberösterreich, Vorarl- berg) | 9.263 |
| | Christdemokratische Partei (CDP) (Kandidierte im Wahlkreis Wien unter: Christdemokratische Partei — „Wieder miteinander“) | 7,9 (Tirol, Wien) | 6.194 |
| | Wahlplattform der Grauen Österreichs (WGO) | 5,7 (Salzburg, Tirol) | 3.996 |
| | Fritz Georg | 8 (Vorarlberg) | 2.530 |

1)

| Bundesland | Wahlkreis-Nummer(n) | |
|------------------------|-------------------------|---------|
| | bis einschließlich 1970 | ab 1971 |
| Burgenland | 25 | 1 |
| Kärnten | 24 | 2 |
| Niederösterreich | 8, 9, 10, 11 | 3 |
| Oberösterreich | 12, 13, 14, 15, 16 | 4 |
| Salzburg | 17 | 5 |
| Steiermark | 20, 21, 22, 23 | 6 |
| Tirol | 18 | 7 |
| Vorarlberg | 19 | 8 |
| Wien | 1, 2, 3, 4, 5, 6, 7 | 9 |

Tabelle 14

Die Hauptergebnisse der Nationalratswahlen 1945 bis 1990 (Bundesgebiet)

a) Wahlberechtigte, Wahlbeteiligung

| Wahljahr | Wahlberechtigte | Wahlberechtigte, die nicht zur Wahl gingen | Gesamtsumme der abgegebenen Stimmen | Ungültige Stimmen | Gültige Stimmen | von 100 Wahlberechtigten | | |
|----------|-----------------|--|-------------------------------------|-------------------|-----------------|------------------------------|---------------------|--------------------------|
| | | | | | | beteiligten sich an der Wahl | haben nicht gewählt | gaben gültige Stimmen ab |
| 1945 | 3,449.605 | 196.276 | 3,253.329 | 35.975 | 3,217.354 | 94 | 6 | 93 |
| 1949 | 4,391.815 | 141.199 | 4,250.616 | 56.883 | 4,193.733 | 97 | 3 | 95 |
| 1953 | 4,586.870 | 191.351 | 4,395.519 | 76.831 | 4,318.688 | 96 | 4 | 94 |
| 1956 | 4,614.464 | 186.753 | 4,427.711 | 75.803 | 4,351.908 | 96 | 4 | 94 |
| 1959 | 4,696.603 | 271.945 | 4,424.658 | 61.802 | 4,362.856 | 94 | 6 | 93 |
| 1962 | 4,805.351 | 299.344 | 4,506.007 | 49.876 | 4,456.131 | 94 | 6 | 93 |
| 1966 | 4,886.818 | 302.848 | 4,583.970 | 52.085 | 4,531.885 | 94 | 6 | 93 |
| 1970 | 5,045.841 | 414.990 | 4,630.851 | 41.890 | 4,588.961 | 92 | 8 | 91 |
| 1971 | 4,984.448 | 376.832 | 4,607.616 | 50.626 | 4,556.990 | 92 | 8 | 91 |
| 1975 | 5,019.277 | 356.593 | 4,662.684 | 49.252 | 4,613.432 | 93 | 7 | 92 |
| 1979 | 5,186.735 | 402.562 | 4,784.173 | 54.922 | 4,729.251 | 92 | 8 | 91 |
| 1983 | 5,316.436 | 393.982 | 4,922.454 | 69.037 | 4,853.417 | 93 | 7 | 91 |
| 1986 | 5,461.414 | 521.116 | 4,940.298 | 88.110 | 4,852.188 | 90 | 10 | 89 |
| 1990 | 5,628.912 | 780.171 | 4,848.741 | 143.847 | 4,704.894 | 86 | 14 | 84 |

b) Verteilung der gültigen Stimmen auf die Parteien

| Wahljahr | Gültige Stimmen *) | | | | | | Von 100 gültigen Stimmen entfielen auf (die) | | | | | |
|----------|--------------------|-----------|-------------------|-------------------|-----------------------|-----------------------|--|-----|-------------------|-------------------|---------------------|-------------------|
| | SPÖ | ÖVP | FPÖ ¹⁾ | KPÖ ²⁾ | Grüne ³⁾ | Sonstige Parteien | SPÖ | ÖVP | FPÖ ¹⁾ | KPÖ ²⁾ | Grüne ³⁾ | Sonstige Parteien |
| 1945 | 1,434.898 | 1,602.227 | — | 174.257 | — | 5.972 | 45 | 50 | — | 5 | — | 0 |
| 1949 | 1,623.524 | 1,846.581 | 489.273 | 213.066 | — | 21.289 | 39 | 44 | 12 | 5 | — | 0 |
| 1953 | 1,818.517 | 1,781.777 | 472.866 | 228.159 | — | 17.369 | 42 | 41 | 11 | 5 | — | 1 |
| 1956 | 1,873.295 | 1,999.986 | 283.749 | 192.438 | — | 2.440 | 43 | 46 | 7 | 4 | — | 0 |
| 1959 | 1,953.935 | 1,928.043 | 336.110 | 142.578 | — | 2.190 | 45 | 44 | 8 | 3 | — | 0 |
| 1962 | 1,960.685 | 2,024.501 | 313.895 | 135.520 | — | 21.530 | 44 | 45 | 7 | 3 | — | 1 |
| 1966 | 1,928.985 | 2,191.109 | 242.570 | 18.636 | — | 150.585 ⁴⁾ | 43 | 48 | 5 | 1 | — | 3 |
| 1970 | 2,221.981 | 2,051.012 | 253.425 | 44.750 | — | 17.793 | 48 | 45 | 6 | 1 | — | 0 |
| 1971 | 2,280.168 | 1,964.713 | 248.473 | 61.762 | — | 1.874 | 50 | 43 | 6 | 1 | — | 0 |
| 1975 | 2,326.201 | 1,981.291 | 249.444 | 55.032 | — | 1.464 | 51 | 43 | 5 | 1 | — | 0 |
| 1979 | 2,413.226 | 1,981.739 | 286.743 | 45.280 | — | 2.263 | 51 | 42 | 6 | 1 | — | 0 |
| 1983 | 2,312.529 | 2,097.808 | 241.789 | 31.912 | — | 169.379 ⁵⁾ | 48 | 43 | 5 | 1 | — | 3 |
| 1986 | 2,092.024 | 2,003.663 | 472.205 | 35.104 | 234.028 ⁶⁾ | 15.164 | 43 | 41 | 10 | 1 | 5 | 0 |
| 1990 | 2,012.787 | 1,508.600 | 782.648 | 25.682 | 225.084 ⁷⁾ | 150.093 ⁸⁾ | 43 | 32 | 17 | 1 | 5 | 3 |

*) SPÖ = Sozialistische Partei Österreichs, ÖVP = Österreichische Volkspartei, FPÖ = Freiheitliche Partei Österreichs, KPÖ = Kommunistische Partei Österreichs. — ¹⁾ 1945: noch nicht existent; 1949 und 1953: Wahlpartei der Unabhängigen. — ²⁾ 1949: Linksblock; 1953: Wahlgemeinschaft Österreichische Volkspopposition; 1956, 1959, 1962 und 1966: Kommunisten und Linksozialisten; 1966 nur im damaligen Wahlkreis Nr. 4 (Wien Nordost) kandidiert. — ³⁾ Im Nationalrat vertretene Grüne. — ⁴⁾ Darunter 148.528 Stimmen für „Demokratische Fortschrittliche Partei“ — ⁵⁾ Darunter 93.798 Stimmen für „Vereinte Grüne Österreichs — Liste Tollmann“ und 65.816 Stimmen für „Alternative Liste Österreich“. — ⁶⁾ Die Grüne Alternative — Liste Freda Meissner-Blau. — ⁷⁾ Die Grüne Alternative/Grüne im Parlament. — ⁸⁾ Darunter 92.277 Stimmen für „Vereinte Grüne Österreichs“/Das Umwelt-Bürgerforum (VGÖ) und 35.833 Stimmen für „Verband der Sozialversicherten“ (VDS).

c) Mandatsverteilung

| Wahltermin | SPÖ | ÖVP | FPÖ ¹⁾ | KPÖ ²⁾ | GRÜNE | Insgesamt |
|-------------------|-----|-----|-------------------|-------------------|-------|-----------|
| 25. November 1945 | 76 | 85 | — | 4 | — | 165 |
| 9. Oktober 1949 | 67 | 77 | 16 | 5 | — | 165 |
| 22. Februar 1953 | 73 | 74 | 14 | 4 | — | 165 |
| 13. Mai 1956 | 74 | 82 | 6 | 3 | — | 165 |
| 10. Mai 1959 | 78 | 79 | 8 | — | — | 165 |
| 18. November 1962 | 76 | 81 | 8 | — | — | 165 |
| 6. März 1966 | 74 | 85 | 6 | — | — | 165 |
| 4. Oktober 1970 | 81 | 78 | 6 | — | — | 165 |
| 10. Oktober 1971 | 93 | 80 | 10 | — | — | 183 |
| 5. Oktober 1975 | 93 | 80 | 10 | — | — | 183 |
| 6. Mai 1979 | 95 | 77 | 11 | — | — | 183 |
| 24. April 1983 | 90 | 81 | 12 | — | — | 183 |
| 23. November 1986 | 80 | 77 | 18 | — | 8 | 183 |
| 7. Oktober 1990 | 80 | 60 | 33 | — | 10 | 183 |

¹⁾ 1945: noch nicht existent; 1949 und 1953: Wahlpartei der Unabhängigen. — ²⁾ 1949: Linksblock; 1953: Wahlgemeinschaft Österreichische Volkspopposition; 1956: Kommunisten und Linksozialisten.

Die Wahlen 1919 bis 1930

Wahlen für die Konstituierende Nationalversammlung vom 16. Februar 1919

Wahlberechtigte: 3,554.242
 Abgegebene Stimmen: 2,998.297
 Gültige Stimmen:

| | Absolut | in % |
|---|-----------|--------|
| insgesamt: | 2,973.454 | 100,00 |
| für: Sozialdemokraten | 1,211.814 | 40,76 |
| Christlichsoziale überhaupt | 1,068.382 | 35,93 |
| davon: <i>Christlichsoziale schlechthin</i> | 687.603 | 23,12 |
| <i>Christlichsoziale Bürger- und Arbeiterpartei</i> | 61.603 | 2,07 |
| <i>Niederösterreichischer Bauernbund</i> | 222.701 | 7,49 |
| <i>Tiroler Volksverein</i> | 46.014 | 1,55 |
| <i>Tiroler Bauernbund</i> | 50.461 | 1,70 |
| Deutschnationale | 173.881 | 5,85 |
| Nationaldemokraten | 46.577 | 1,57 |
| Treiplpartei | 864 | 0,03 |
| Deutschvölkischer Wahlausschuß | 15.679 | 0,53 |
| Deutsche Volkspartei | 59.918 | 2,02 |
| Demokratische Ständevereinigung | 12.336 | 0,41 |
| Deutschdemokraten | 64.078 | 2,16 |
| Nationalsozialistische Arbeiterpartei | 23.334 | 0,78 |
| Demokratische Wirtschaftspartei | 3.909 | 0,13 |
| Deutschösterreichische Volkspartei | 1.688 | 0,06 |
| Deutsche Freiheits- und Ordnungspartei | 56.365 | 1,89 |
| Freiheitlicher Salzburger Bauernbund | 8.507 | 0,29 |
| Steirische Bauernpartei | 47.078 | 1,58 |
| Kärntner Bauernbund | 33.412 | 1,12 |
| Bürgerliche Demokraten | 48.847 | 1,64 |
| Demokraten | 15.133 | 0,51 |
| Demokratische Mittelstandspartei | 5.967 | 0,20 |
| Wirtschaftspolitische Volkspartei | 411 | 0,01 |
| Jüdischnationale | 7.760 | 0,26 |
| Tschechoslowaken | 67.514 | 2,27 |

Mandatsverteilung: 72 Sozialdemokraten
 69 Christlichsoziale
 davon 47 Christlichsoziale schlechthin
 12 Niederösterreichischer Bauernbund
 7 Tiroler Volkspartei
 3 Tiroler Bauernbund
 27 Deutsch-national-demokratische Parteien
 davon 8 Deutschnationale
 1 Deutschvölkischer Wahlausschuß
 2 Deutsche Volkspartei
 1 Demokratische Ständevereinigung
 3 Deutschdemokraten
 5 Deutsche Freiheits- und Ordnungspartei
 1 Freiheitlicher Salzburger Bauernbund
 3 Steirische Bauernpartei
 2 Kärntner Bauernbund
 1 Bürgerliche Demokraten
 1 Jüdischnationale
 1 Tschechoslowaken
 170

Nationalratswahlen vom 17. Oktober 1920

(Kärnten: 19. Juni 1921, Burgenland: 18. Juni 1922)

Wahlberechtigte: 3,752.212

Abgegebene Stimmen: 3,011.783 (Für Salzburg und den Bezirk Mattersburg nur die gültigen Stimmen zugrunde gelegt, da über die abgegebenen keine Angaben vorliegen)

Gültige Stimmen:

| | Absolut | in % |
|---------------------------------|-----------------------|--------|
| insgesamt: | 2,980.328 | 100,00 |
| für: Christlichsoziale | 1,245.531 | 41,79 |
| Sozialdemokraten | 1,072.709 | 35,99 |
| Deutschnationale Parteien | 514.127 ¹⁾ | 17,25 |
| Demokratische Parteien | 42.826 ²⁾ | 1,44 |
| Andere Parteien | 105.135 ³⁾ | 3,53 |

¹⁾ Großdeutsche Volkspartei, Deutschösterr. Bauernpartei, Kärntner Bauernbund, Nationalsozialisten. — ²⁾ Bürgerl. Arbeitspartei, Demokraten, Burgenländ. Bürger- und Bauernpartei. — ³⁾ Christlichnationale Einheitsliste, Kommunisten, Jüdischnationale, Sozialist. und demokrat. Tschechoslowaken, Kärntner Slowenen.

Mandatsverteilung: 85 Christlichsoziale
 69 Sozialdemokraten
 21 Großdeutsche Volkspartei
 7 Deutschösterreichische Bauernpartei
 1 Bürgerliche Arbeitspartei
 183

Nationalratswahlen vom 21. Oktober 1923

Wahlberechtigte: 3,849.484
 Abgegebene Stimmen: 3,350.855
 Gültige Stimmen:

| | Absolut | in % |
|---|-------------------------|--------|
| insgesamt: | 3,312.606 | 100,00 |
| für: Christlichsoziale Partei ¹⁾ | 1,459.047 ¹⁾ | 44,05 |
| Verband der Großdeutschen und des Landbundes | 259.375 | 7,83 |
| Landbund für Österreich | 76.441 | 2,31 |
| Burgenländischer Bauernbund (Landbund für Österreich) | 23.142 | 0,70 |
| Kärntner Einheitsliste ²⁾ | 95.465 | 2,88 |
| Sozialdemokratische Partei | 1,311.870 | 39,60 |
| Jüdische Wahlgemeinschaft | 24.970 | 0,75 |
| Kommunistische Partei | 22.164 | 0,67 |
| Bürgerlich-demokratische Arbeitspartei | 18.886 | 0,57 |
| Partei der Kärntner Slowenen | 9.868 | 0,30 |
| Tschechoslowakische Minoritätspartei | 7.580 | 0,23 |
| Hrvatska stranska (Kroaten-Partei) | 2.557 | 0,08 |
| Kaisertreue Volkspartei (Schwarzgelbe Legitimisten) | 1.235 | 0,03 |
| Bund aller Schaffenden | 6 | 0,00 |

¹⁾ O h n e die christlichsozialen Stimmen der Kärntner Einheitsliste.

²⁾ Wahlgemeinschaft des Kärntner Landbundes, der Christlichsozialen Partei und der Großdeutschen Volkspartei.

Mandatsverteilung: 82 Christlichsoziale
 68 Sozialdemokraten
 10 Großdeutsche
 5 Landbund für Österreich

 165

Nationalratswahlen vom 24. April 1927

Wahlberechtigte: 4,119.626
 Abgegebene Stimmen: 3,677.433
 Gültige Stimmen:

| | Absolut | in % |
|--|-----------|--------|
| insgesamt: | 3,641.526 | 100,00 |
| für: Einheitsliste | 1,756.761 | 48,24 |
| Sozialdemokratische Partei | 1,539.635 | 42,28 |
| Landbund für Österreich | 230.157 | 6,32 |
| Udeverband, Bund gegen Korruption | 35.471 | 0,97 |
| Demokratische Liste | 15.112 | 0,42 |
| Völkischsozialer Block | 26.991 | 0,74 |
| Nationalsozialistische Deutsche Arbeiterpartei | 779 | 0,02 |
| Kommunistische Partei Österreichs | 16.119 | 0,44 |
| Jüdische Partei | 10.845 | 0,30 |
| Bauern und Gewerbetreibende aller Art Parteien | 11 | 0,00 |
| Kleingewerbepartei Österreichs | 251 | 0,01 |
| Partei der Kärntner Slowenen | 9.334 | 0,26 |
| Bund der parteilosen Staatsbürger | 60 | 0,00 |

Mandatsverteilung: 73 Christlichsoziale
 71 Sozialdemokraten
 12 Großdeutsche
 9 Landbund für Österreich

 165

Nationalratswahlen vom 9. November 1930

Wahlberechtigte: 4,121.282
 Abgegebene Stimmen: 3,716.166
 Gültige Stimmen:

| | Absolut | in % |
|---|-----------|--------|
| insgesamt: | 3,688.068 | 100,00 |
| für: Sozialdemokratische Partei | 1,517.146 | 41,14 |
| Christlichsoziale Partei | 1,314.956 | 35,65 |
| davon: Christlichsoziale Partei und Heimatwehr (Wien) | 282.879 | 7,67 |
| Christlichsoziale Partei und Heimwehr (Nied.-Österr.) | 361.122 | 9,79 |
| Christlichsoziale Partei | 670.955 | 18,19 |
| Nationaler Wirtschaftsblock und Landbund (Führung Dr. Schober) | 428.255 | 11,61 |
| Heimatblock | 227.401 | 6,17 |
| Nationalsozialistische Deutsche Arbeiterpartei (Hitlerbewegung) | 111.627 | 3,03 |
| Landbund für Österreich | 43.689 | 1,18 |
| Kommunistische Partei Österreichs | 20.951 | 0,57 |
| Österreichische Volkspartei | 14.980 | 0,41 |
| Demokratische Mittelpartei | 6.719 | 0,18 |
| Jüdische Liste | 2.133 | 0,06 |
| Kaisertreue Volkspartei (Wolff-Verband) | 157 | 0,00 |
| Nationaldemokratische Vereinigung (Höberthpartei) | 54 | 0,00 |

Mandatsverteilung: 72 Sozialdemokraten
 66 Christlichsoziale
 19 Nationaler Wirtschaftsblock und Landbund
 8 Heimatblock

 165

ERGEBNISSE DER NATIONALRATSWAHL

vom 7. Oktober 1990

Tabellenwerk

II. Teil

Die örtlichen Wahlergebnisse nach Gemeinden

Die Namen der Politischen Bezirke enthalten — abweichend von der amtlichen Schreibweise — zwecks Vermeidung von Verwechslungen erforderlichenfalls die Zusätze „Stadt“ beziehungsweise „Land“ in Klammern.

Stimmen von Wahlkartenwählern aus dem eigenen Wahlkreis, die nicht zu denen des Abgabeortes gezählt wurden, werden in der Zeile „darunter nur auf Wahlkreis-Ebene gezählt“ ausgewiesen.

Die abgekürzten Parteibezeichnungen stehen für:

SPÖ = Sozialistische Partei Österreichs

ÖVP = Österreichische Volkspartei

FPÖ = Freiheitliche Partei Österreichs

Grüne Altern. = Die Grünen Alternative/Grüne im Parlament

VGÖ = Vereinte Grüne Österreichs/Das Umwelt-Bürgerforum (Kandidierte als Liste 6 in den Wahlkreisen Niederösterreich, Salzburg und Steiermark, als Liste 5 in allen anderen Wahlkreisen)

KPÖ = Kommunistische Partei Österreichs (Kandidierte als Liste 5 in den Wahlkreisen Niederösterreich, Salzburg und Steiermark, als Liste 6 in allen anderen Wahlkreisen)

VDS = Verband der Sozialversicherten (Kandidierte als Liste 7)

CWG = Christliche-Wähler-Gemeinschaft (Kandidierte als Liste 7 im Wahlkreis Vorarlberg, als Liste 8 im Wahlkreis Oberösterreich)

CDP = Christdemokratische Partei (Kandidierte als Liste 8)

WGÖ = Wahlplattform der Grauen Österreichs (Kandidierte als Liste 7)

Die Prozentsätze beziehen sich bei der Wahlbeteiligung auf die Wahlberechtigten (abgegebene Stimmen in % der Wahlberechtigten), bei den ungültigen Stimmen auf die Gesamtzahl der abgegebenen Stimmen und bei den Stimmen für die einzelnen politischen Parteien auf die Gesamtzahl der gültigen Stimmen.

Die in dieser Tabelle enthaltenen Grundzahlen für Gemeinden, Bezirke und Bundesländer sowie die entsprechenden Vergleichszahlen der Nationalratswahl 1986 können auch auf Diskette bezogen werden (5,25" mit 1,2 MB oder 3,5" mit 720 KB zu einem Preis von 200.— ÖS). Auskünfte und Bestellungen sind bitte direkt an das Österreichische Statistische Zentralamt, Allgemeiner Auskunftsdienst, Hintere Zollamtsstraße 2 b, 1033 Wien, Tel. 711 28/Dw. 76 54 oder 76 55 zu richten.

Ergebnisse der Nationalratswahl vom 7. Oktober 1990

| Bundesland Politischer Bezirk Gemeinde, Wiener Gemeindebezirk | Wahl- berech- tigte | Abgegebene Stimmen | | | Von den gültigen Stimmen entfielen auf | | | | | |
|---|---------------------------|--------------------|----------------------|--------------------|--|------------------|----------------|------------------|---------------|---------------|
| | | ins- gesamt | ungültige Stimmen | gültige Stimmen | SPÖ | ÖVP | FPÖ | Grüne Altern. | VGÖ | KPÖ |
| ÖSTERREICH | 5.628.912 | 4.848.741 | 143.847 | 4.704.894 | 2.012.787 | 1.508.600 | 782.648 | 225.084 | 92.277 | 25.682 |
| Mit Wahlkarten wählten in anderen Wahlkreisen | | 161.886 | 3.012 | 158.874 | 56.895 | 47.327 | 27.945 | 18.983 | 4.647 | 867 |
| darunter: im Ausland | | 30.667 | 505 | 30.162 | 10.033 | 10.297 | 5.403 | 2.904 | 1.016 | 155 |
| Wähler, die im eigenen Wahlkreis wählten | | 4.686.855 | 140.835 | 4.546.020 | 1.955.892 | 1.461.273 | 754.703 | 206.101 | 87.630 | 24.815 |
| WAHLKREIS 1 | | | | | | | | | | |
| BURGENLAND | 205.541 | 185.430 | 5.096 | 180.334 | 90.005 | 63.810 | 19.971 | 4.501 | 1.570 | 477 |
| Mit Wahlkarten wählten in anderen Wahlkreisen | | 3.505 | 69 | 3.436 | 1.428 | 1.111 | 454 | 375 | 56 | 12 |
| darunter: im Ausland | | 527 | 12 | 515 | 215 | 199 | 54 | 39 | 5 | 3 |
| Wähler, die im eigenen Wahlkreis wählten | | 181.925 | 5.027 | 176.898 | 88.577 | 62.699 | 19.517 | 4.126 | 1.514 | 465 |
| darunter nur auf Wahlkreisebene gezählt | | 70 | 3 | 67 | 30 | 24 | 9 | 4 | - | - |
| Eisenstadt (Stadt) | 8.285 | 7.133 | 277 | 6.856 | 2.226 | 3.119 | 1.000 | 348 | 150 | 13 |
| Rust (Stadt) | 1.330 | 1.141 | 32 | 1.109 | 583 | 275 | 212 | 18 | 12 | 9 |
| Pol.Bez. Eisenstadt-Umgebung | 27.130 | 24.224 | 701 | 23.523 | 12.644 | 7.147 | 2.722 | 632 | 299 | 79 |
| Breitenbrunn | 1.182 | 1.064 | 39 | 1.025 | 490 | 327 | 146 | 36 | 18 | 8 |
| Donnerskirchen | 1.193 | 1.069 | 36 | 1.033 | 442 | 397 | 151 | 29 | 13 | 1 |
| Großhöflein | 1.254 | 1.133 | 32 | 1.101 | 563 | 349 | 154 | 22 | 12 | 1 |
| Hornstein | 1.873 | 1.639 | 28 | 1.611 | 986 | 281 | 230 | 44 | 57 | 13 |
| Klingenbach | 848 | 802 | 20 | 782 | 502 | 233 | 34 | 7 | 4 | 2 |
| Leithaprodersdorf | 738 | 681 | 14 | 667 | 193 | 410 | 52 | 7 | 5 | - |
| Loretto | 236 | 212 | 2 | 210 | 96 | 88 | 22 | 1 | 3 | - |
| Mörbisch am See | 1.792 | 1.523 | 45 | 1.478 | 752 | 336 | 343 | 34 | 9 | 4 |
| Müllendorf | 911 | 795 | 26 | 769 | 401 | 235 | 95 | 27 | 11 | - |
| Neufeld an der Leitha | 1.951 | 1.763 | 49 | 1.714 | 1.196 | 245 | 201 | 40 | 21 | 11 |
| Oggau | 1.433 | 1.326 | 41 | 1.285 | 571 | 478 | 201 | 28 | 6 | 1 |
| Oslip | 913 | 846 | 26 | 820 | 443 | 293 | 54 | 21 | 5 | 4 |
| Purbach am Neusiedler See | 1.780 | 1.545 | 39 | 1.506 | 716 | 572 | 180 | 25 | 12 | 1 |
| Sankt Margarethen im Burgenland | 1.951 | 1.716 | 77 | 1.639 | 739 | 648 | 179 | 48 | 23 | 2 |
| Schützen am Gebirge | 1.014 | 927 | 37 | 890 | 360 | 376 | 127 | 17 | 7 | 3 |
| Sieggendorf im Burgenland | 2.586 | 2.347 | 67 | 2.280 | 1.517 | 406 | 208 | 111 | 31 | 7 |
| Steinbrunn-Zillingtal | 1.721 | 1.511 | 29 | 1.482 | 943 | 379 | 100 | 35 | 13 | 12 |
| Stotzing | 545 | 503 | 9 | 494 | 280 | 182 | 28 | 2 | 1 | 1 |
| Trausdorf an der Wulka | 1.265 | 1.068 | 27 | 1.041 | 556 | 335 | 96 | 38 | 12 | 4 |
| Wimpassing an der Leitha | 584 | 505 | 10 | 495 | 214 | 195 | 62 | 12 | 11 | 1 |
| Wulkaprodersdorf | 1.360 | 1.249 | 48 | 1.201 | 684 | 382 | 59 | 48 | 25 | 3 |
| Pol.Bez. Güssing | 21.199 | 18.778 | 433 | 18.345 | 8.342 | 7.747 | 1.809 | 324 | 89 | 34 |
| Bocksdorf | 1.146 | 1.066 | 27 | 1.039 | 574 | 373 | 75 | 12 | 3 | 2 |
| Burgauberg-Neudauberg | 917 | 852 | 18 | 834 | 385 | 354 | 81 | 9 | 4 | 1 |
| Eberau | 1.116 | 992 | 27 | 965 | 230 | 624 | 81 | 27 | 3 | - |
| Gerersdorf-Sulz | 872 | 748 | 7 | 741 | 299 | 397 | 29 | 13 | 1 | 2 |
| Güssing | 2.888 | 2.536 | 51 | 2.485 | 986 | 1.098 | 326 | 52 | 20 | 3 |
| Güttenbach | 796 | 711 | 29 | 682 | 289 | 327 | 39 | 20 | 3 | 4 |
| Heiligenbrunn | 795 | 730 | 18 | 712 | 231 | 416 | 57 | 6 | 2 | - |
| Kukmirn | 1.579 | 1.381 | 15 | 1.366 | 530 | 610 | 196 | 20 | 8 | 2 |
| Neuberg im Burgenland | 850 | 735 | 19 | 716 | 359 | 281 | 63 | 9 | 2 | 2 |
| Neustift bei Güssing | 1.251 | 1.073 | 17 | 1.056 | 598 | 334 | 97 | 18 | 6 | 3 |
| Olbendorf | 1.311 | 1.148 | 30 | 1.118 | 814 | 191 | 86 | 21 | 2 | 4 |
| Ollersdorf im Burgenland | 1.391 | 1.254 | 22 | 1.232 | 637 | 464 | 108 | 14 | 6 | 3 |
| Sankt Michael im Burgenland | 1.245 | 1.081 | 32 | 1.049 | 500 | 414 | 124 | 7 | 3 | 1 |
| Stegersbach | 1.849 | 1.608 | 50 | 1.558 | 833 | 435 | 244 | 28 | 14 | 4 |
| Stinatz | 1.022 | 907 | 24 | 883 | 562 | 241 | 32 | 39 | 6 | 3 |
| Strem | 1.092 | 999 | 23 | 976 | 224 | 648 | 88 | 14 | 2 | - |
| Tobaj | 1.079 | 957 | 24 | 933 | 291 | 540 | 83 | 15 | 4 | - |
| Pol.Bez. Jennersdorf | 13.746 | 11.962 | 310 | 11.652 | 5.408 | 4.483 | 1.477 | 191 | 63 | 30 |
| Deutsch Kaltenbrunn | 1.392 | 1.244 | 40 | 1.204 | 702 | 278 | 195 | 19 | 8 | 2 |
| Eitendorf | 1.372 | 1.199 | 21 | 1.178 | 516 | 389 | 244 | 21 | 5 | 3 |
| Heiligenkreuz im Lafnitztal | 1.068 | 917 | 19 | 898 | 447 | 319 | 108 | 17 | 3 | 4 |
| Jennersdorf | 3.125 | 2.623 | 82 | 2.541 | 944 | 1.182 | 350 | 47 | 13 | 5 |
| Minihof-Liebau | 868 | 736 | 17 | 719 | 375 | 257 | 78 | 9 | - | - |
| Mogersdorf | 989 | 846 | 21 | 825 | 507 | 246 | 47 | 16 | 5 | 4 |
| Neuhaus am Klausenbach | 1.149 | 978 | 29 | 949 | 441 | 379 | 112 | 9 | 6 | 2 |
| Rudersdorf | 1.468 | 1.366 | 24 | 1.342 | 598 | 520 | 182 | 24 | 13 | 5 |
| Sankt Martin an der Raab | 1.667 | 1.511 | 46 | 1.465 | 689 | 615 | 120 | 28 | 10 | 3 |
| Weichselbaum | 648 | 542 | 11 | 531 | 189 | 298 | 41 | 1 | - | 2 |
| Pol.Bez. Mattersburg | 26.295 | 23.347 | 703 | 22.644 | 12.487 | 6.886 | 2.372 | 623 | 217 | 59 |
| Bad Sauerbrunn | 1.268 | 1.233 | 28 | 1.205 | 626 | 306 | 199 | 52 | 19 | 3 |
| Draßburg-Baumgarten | 1.538 | 1.419 | 45 | 1.374 | 957 | 263 | 85 | 55 | 10 | 4 |
| Forchtenstein | 1.997 | 1.787 | 51 | 1.736 | 904 | 610 | 178 | 25 | 16 | 3 |
| Hirm-Antau | 1.170 | 1.075 | 31 | 1.044 | 677 | 255 | 86 | 22 | 4 | - |
| Loipersbach im Burgenland | 857 | 765 | 27 | 738 | 492 | 166 | 70 | 6 | 3 | 1 |

Ergebnisse der Nationalratswahl vom 7. Oktober 1990

| Bundesland Politischer Bezirk Gemeinde, Wiener Gemeindebezirk | Wahl- berech- tigte | Abgegebene Stimmen | | | Von den gültigen Stimmen entfielen auf | | | | | |
|---|---------------------------|--------------------|----------------------|--------------------|--|---------------|--------------|------------------|------------|------------|
| | | ins- gesamt | ungültige Stimmen | gültige Stimmen | SPÖ | ÖVP | FPÖ | Grüne Altern. | VGÖ | KPÖ |
| Marz | 1.407 | 1.306 | 39 | 1.267 | 668 | 481 | 81 | 26 | 7 | 4 |
| Mattersburg | 4.314 | 3.734 | 144 | 3.590 | 1.792 | 1.147 | 451 | 158 | 35 | 7 |
| Neudörf | 2.476 | 2.054 | 60 | 1.994 | 1.219 | 429 | 241 | 66 | 27 | 12 |
| Pöttelsdorf | 1.402 | 1.251 | 35 | 1.216 | 562 | 497 | 118 | 25 | 14 | - |
| Pötttsching | 1.687 | 1.474 | 29 | 1.445 | 882 | 326 | 169 | 39 | 21 | 8 |
| Rohrbach bei Mattersburg | 1.951 | 1.791 | 63 | 1.728 | 993 | 548 | 149 | 23 | 14 | 1 |
| Schattendorf | 1.962 | 1.795 | 48 | 1.747 | 1.182 | 343 | 161 | 42 | 19 | - |
| Siegggraben | 992 | 897 | 21 | 876 | 438 | 353 | 68 | 12 | 3 | 2 |
| Sigleß | 1.245 | 1.104 | 25 | 1.079 | 633 | 320 | 74 | 36 | 9 | 7 |
| Wiesen | 2.029 | 1.662 | 57 | 1.605 | 462 | 842 | 242 | 36 | 16 | 7 |
| Pol.Bez. Neusiedl am See | 37.252 | 32.966 | 969 | 31.997 | 16.079 | 10.620 | 4.168 | 738 | 281 | 111 |
| Andau | 2.074 | 1.949 | 40 | 1.909 | 1.143 | 495 | 231 | 32 | 6 | 2 |
| Apetion | 1.481 | 1.319 | 63 | 1.256 | 566 | 508 | 156 | 17 | 9 | - |
| Bruckneudorf | 1.402 | 1.122 | 28 | 1.094 | 752 | 151 | 142 | 34 | 11 | 4 |
| Deutsch Jahrsdorf | 482 | 441 | 11 | 430 | 203 | 134 | 78 | 11 | 2 | 2 |
| Frauenkirchen | 2.068 | 1.816 | 48 | 1.768 | 1.006 | 506 | 191 | 43 | 12 | 10 |
| Gattendorf | 808 | 734 | 10 | 724 | 408 | 239 | 69 | 5 | 1 | 2 |
| Gols | 2.636 | 2.282 | 105 | 2.177 | 1.124 | 438 | 507 | 75 | 23 | 10 |
| Halbturn | 1.446 | 1.252 | 31 | 1.221 | 517 | 494 | 168 | 23 | 18 | 1 |
| Ilimitz | 1.888 | 1.677 | 78 | 1.599 | 794 | 551 | 221 | 23 | 9 | 1 |
| Jois | 973 | 854 | 27 | 827 | 411 | 298 | 99 | 13 | 4 | 2 |
| Kittsee | 1.973 | 1.759 | 27 | 1.732 | 847 | 656 | 180 | 40 | 5 | 4 |
| Mönchhof | 1.654 | 1.429 | 40 | 1.389 | 597 | 546 | 210 | 26 | 10 | - |
| Neudorf | 509 | 465 | 4 | 461 | 233 | 201 | 15 | 10 | 2 | - |
| Neusiedl am See | 3.308 | 2.874 | 94 | 2.780 | 1.095 | 1.139 | 370 | 119 | 51 | 6 |
| Nickelsdorf | 1.274 | 1.147 | 35 | 1.112 | 593 | 276 | 178 | 45 | 15 | 5 |
| Pama | 734 | 680 | 8 | 672 | 324 | 306 | 30 | 10 | - | 2 |
| Pamhagen | 1.430 | 1.295 | 36 | 1.259 | 607 | 491 | 139 | 11 | 9 | 2 |
| Parndorf | 1.929 | 1.667 | 41 | 1.626 | 1.030 | 331 | 153 | 51 | 20 | 41 |
| Podersdorf am See | 1.516 | 1.264 | 70 | 1.194 | 365 | 527 | 256 | 30 | 14 | 2 |
| Potzneusiedl | 372 | 320 | 6 | 314 | 186 | 95 | 30 | 2 | 1 | - |
| Sankt Andrä am Zicksee | 1.077 | 1.015 | 15 | 1.000 | 434 | 488 | 55 | 18 | 5 | - |
| Tacten | 1.116 | 1.023 | 14 | 1.009 | 498 | 420 | 64 | 16 | 10 | 1 |
| Wallern im Burgenland | 1.489 | 1.369 | 38 | 1.331 | 754 | 461 | 87 | 13 | 9 | 7 |
| Weiden am See | 1.401 | 1.276 | 29 | 1.247 | 450 | 462 | 272 | 40 | 22 | 1 |
| Winden am See | 795 | 711 | 25 | 686 | 416 | 183 | 70 | 8 | 6 | 3 |
| Zurndorf | 1.417 | 1.226 | 46 | 1.180 | 726 | 224 | 197 | 23 | 7 | 3 |
| Pol.Bez. Oberpullendorf | 30.187 | 26.871 | 666 | 26.205 | 13.180 | 10.186 | 2.095 | 527 | 166 | 51 |
| Deutschkreutz | 2.729 | 2.403 | 56 | 2.347 | 1.240 | 852 | 207 | 29 | 17 | 2 |
| Draßmarkt | 1.176 | 1.045 | 14 | 1.031 | 455 | 500 | 50 | 17 | 9 | - |
| Frankenau-Unterpullendorf | 1.050 | 972 | 22 | 950 | 359 | 503 | 53 | 31 | 4 | - |
| Großwarasdorf | 1.422 | 1.213 | 34 | 1.179 | 472 | 612 | 52 | 34 | 8 | 1 |
| Horitschon | 1.384 | 1.289 | 36 | 1.253 | 624 | 462 | 135 | 25 | 6 | 1 |
| Kaisersdorf | 865 | 676 | 11 | 665 | 443 | 155 | 49 | 14 | 1 | 3 |
| Kobersdorf | 1.434 | 1.321 | 50 | 1.271 | 752 | 382 | 117 | 16 | 3 | 1 |
| Lackenbach | 753 | 685 | 14 | 671 | 388 | 211 | 58 | 12 | 2 | - |
| Lackendorf | 460 | 411 | 11 | 400 | 238 | 126 | 26 | 4 | 4 | 2 |
| Lockenhaus | 1.578 | 1.379 | 28 | 1.351 | 568 | 612 | 114 | 41 | 12 | 4 |
| Lutzmannsburg | 758 | 638 | 21 | 617 | 240 | 264 | 89 | 18 | 5 | 1 |
| Mannersdorf an der Rabnitz | 2.181 | 1.922 | 53 | 1.869 | 973 | 713 | 144 | 20 | 11 | 8 |
| Markt Sankt Martin | 938 | 837 | 27 | 810 | 414 | 296 | 71 | 20 | 9 | - |
| Neckenmarkt | 1.335 | 1.231 | 24 | 1.207 | 555 | 518 | 107 | 19 | 7 | 1 |
| Neutal | 897 | 786 | 18 | 768 | 573 | 132 | 50 | 10 | 2 | 1 |
| Nikitsch | 1.470 | 1.268 | 23 | 1.245 | 495 | 653 | 45 | 42 | 7 | 3 |
| Oberpullendorf | 2.012 | 1.842 | 63 | 1.779 | 747 | 731 | 203 | 71 | 20 | 7 |
| Pilgersdorf | 1.372 | 1.184 | 24 | 1.160 | 367 | 692 | 75 | 20 | 4 | 2 |
| Piringsdorf-Unterrabnitz | 1.126 | 1.044 | 19 | 1.025 | 429 | 482 | 75 | 23 | 11 | 5 |
| Raiding | 664 | 612 | 17 | 595 | 361 | 193 | 33 | 4 | 2 | 2 |
| Ritzing | 764 | 692 | 17 | 675 | 480 | 142 | 40 | 7 | 5 | 1 |
| Steinberg-Dörf | 968 | 849 | 25 | 824 | 377 | 347 | 72 | 16 | 10 | 2 |
| Stoob | 1.048 | 934 | 27 | 907 | 569 | 244 | 78 | 12 | 4 | - |
| Unterfrauenhaid | 477 | 442 | 11 | 431 | 229 | 156 | 40 | 3 | 2 | 1 |
| Weppersdorf | 1.326 | 1.196 | 21 | 1.175 | 832 | 208 | 112 | 19 | 1 | 3 |
| Pol.Bez. Oberwart | 40.117 | 35.433 | 933 | 34.500 | 17.598 | 12.212 | 3.653 | 721 | 237 | 79 |
| Bad Tatzmannsdorf | 857 | 811 | 23 | 788 | 283 | 307 | 157 | 30 | 10 | 1 |
| Bernstein | 1.901 | 1.735 | 43 | 1.692 | 991 | 430 | 223 | 41 | 6 | 1 |
| Deutsch Schützen-Eisenberg | 1.028 | 900 | 32 | 868 | 231 | 538 | 85 | 10 | 3 | 1 |
| Grafenschachen | 864 | 814 | 15 | 799 | 493 | 226 | 74 | 5 | 1 | - |
| Großpetersdorf | 3.254 | 2.862 | 73 | 2.789 | 1.569 | 869 | 255 | 67 | 15 | 14 |
| Hannersdorf | 674 | 624 | 16 | 608 | 304 | 263 | 34 | 4 | 2 | 1 |
| Kemetten | 1.107 | 980 | 25 | 955 | 619 | 224 | 101 | 6 | 2 | 3 |
| Kohfidisch | 1.398 | 1.264 | 37 | 1.227 | 624 | 458 | 115 | 21 | 6 | 3 |
| Litzelsdorf | 850 | 740 | 31 | 709 | 382 | 234 | 72 | 15 | 3 | 3 |
| Loipersdorf-Kitzladen | 834 | 770 | 9 | 761 | 434 | 269 | 47 | 7 | 3 | 1 |

| Von den gült. Stimmen entfielen auf | | | | | Wahl- beteil. in % | un- gültig in % | In Prozent der gültigen Stimmen insgesamt | | | | | | | Bundesland Politischer Bezirk Gemeinde, Wr. Gemeindebezirk | |
|-------------------------------------|-----|-----|-----|----------------|--------------------------|-----------------------|---|-------------|-------------|-------------|------------|------------|---------------|--|--|
| VDS | CWG | CDP | WGÖ | Fritz Georg | | | SPÖ | ÖVP | FPÖ | Gr. Alt. | VGÖ | KPÖ | Son- stige | | |
| - | - | - | - | - | 92,8 | 3,0 | 52,7 | 38,0 | 6,4 | 2,1 | 0,6 | 0,3 | - | Marz | |
| - | - | - | - | - | 86,6 | 3,9 | 49,9 | 31,9 | 12,6 | 4,4 | 1,0 | 0,2 | - | Mattersburg | |
| - | - | - | - | - | 83,0 | 2,9 | 61,1 | 21,5 | 12,1 | 3,3 | 1,4 | 0,6 | - | Neudörf | |
| - | - | - | - | - | 89,2 | 2,8 | 46,2 | 40,9 | 9,7 | 2,1 | 1,2 | - | - | Pöttelsdorf | |
| - | - | - | - | - | 87,4 | 2,0 | 61,0 | 22,6 | 11,7 | 2,7 | 1,5 | 0,6 | - | Pötttsching | |
| - | - | - | - | - | 91,8 | 3,5 | 57,5 | 31,7 | 8,6 | 1,3 | 0,8 | 0,1 | - | Rohrbach bei Mattersburg | |
| - | - | - | - | - | 91,5 | 2,7 | 67,7 | 19,6 | 9,2 | 2,4 | 1,1 | - | - | Schattendorf | |
| - | - | - | - | - | 90,4 | 2,3 | 50,0 | 40,3 | 7,8 | 1,4 | 0,3 | 0,2 | - | Sieggraben | |
| - | - | - | - | - | 88,7 | 2,3 | 58,7 | 29,7 | 6,9 | 3,3 | 0,8 | 0,6 | - | Sigleß | |
| - | - | - | - | - | 81,9 | 3,4 | 28,8 | 52,5 | 15,1 | 2,2 | 1,0 | 0,4 | - | Wiesen | |
| - | - | - | - | - | 88,5 | 2,9 | 50,3 | 33,2 | 13,0 | 2,3 | 0,9 | 0,3 | - | Pol.Bez. Neusiedl am See | |
| - | - | - | - | - | 94,0 | 2,1 | 59,9 | 25,9 | 12,1 | 1,7 | 0,3 | 0,1 | - | Andau | |
| - | - | - | - | - | 89,1 | 4,8 | 45,1 | 40,4 | 12,4 | 1,4 | 0,7 | - | - | Apetlon | |
| - | - | - | - | - | 80,0 | 2,5 | 68,7 | 13,8 | 13,0 | 3,1 | 1,0 | 0,4 | - | Bruckneudorf | |
| - | - | - | - | - | 91,5 | 2,5 | 47,2 | 31,2 | 18,1 | 2,6 | 0,5 | 0,5 | - | Deutsch Jahrdorf | |
| - | - | - | - | - | 87,8 | 2,6 | 56,9 | 28,6 | 10,8 | 2,4 | 0,7 | 0,6 | - | Frauenkirchen | |
| - | - | - | - | - | 90,8 | 1,4 | 56,4 | 33,0 | 9,5 | 0,7 | 0,1 | 0,3 | - | Gattendorf | |
| - | - | - | - | - | 86,6 | 4,6 | 51,6 | 20,1 | 23,3 | 3,4 | 1,1 | 0,5 | - | Gols | |
| - | - | - | - | - | 86,6 | 2,5 | 42,3 | 40,5 | 13,8 | 1,9 | 1,5 | 0,1 | - | Halbtorn | |
| - | - | - | - | - | 88,8 | 4,7 | 49,7 | 34,5 | 13,8 | 1,4 | 0,6 | 0,1 | - | Illmitz | |
| - | - | - | - | - | 87,8 | 3,2 | 49,7 | 36,0 | 12,0 | 1,6 | 0,5 | 0,2 | - | Jois | |
| - | - | - | - | - | 89,2 | 1,5 | 48,9 | 37,9 | 10,4 | 2,3 | 0,3 | 0,2 | - | Kittsee | |
| - | - | - | - | - | 86,4 | 2,8 | 43,0 | 39,3 | 15,1 | 1,9 | 0,7 | - | - | Mönchhof | |
| - | - | - | - | - | 91,4 | 0,9 | 50,5 | 43,6 | 3,3 | 2,2 | 0,4 | - | - | Neudorf | |
| - | - | - | - | - | 86,9 | 3,3 | 39,4 | 41,0 | 13,3 | 4,3 | 1,8 | 0,2 | - | Neusiedl am See | |
| - | - | - | - | - | 90,0 | 3,1 | 53,3 | 24,8 | 16,0 | 4,0 | 1,3 | 0,4 | - | Nickelsdorf | |
| - | - | - | - | - | 92,6 | 1,2 | 48,2 | 45,5 | 4,5 | 1,5 | - | 0,3 | - | Pama | |
| - | - | - | - | - | 90,6 | 2,8 | 48,2 | 39,0 | 11,0 | 0,9 | 0,7 | 0,2 | - | Pamhagen | |
| - | - | - | - | - | 86,4 | 2,5 | 63,3 | 20,4 | 9,4 | 3,1 | 1,2 | 2,5 | - | Parndorf | |
| - | - | - | - | - | 83,4 | 5,5 | 30,6 | 44,1 | 21,4 | 2,5 | 1,2 | 0,2 | - | Podersdorf am See | |
| - | - | - | - | - | 86,0 | 1,9 | 59,2 | 30,3 | 9,6 | 0,6 | 0,3 | - | - | Potzneusiedl | |
| - | - | - | - | - | 94,2 | 1,5 | 43,4 | 48,8 | 5,5 | 1,8 | 0,5 | - | - | Sankt Andrä am Zicksee | |
| - | - | - | - | - | 91,7 | 1,4 | 49,4 | 41,6 | 6,3 | 1,6 | 1,0 | 0,1 | - | Tadten | |
| - | - | - | - | - | 91,9 | 2,8 | 56,6 | 34,6 | 6,5 | 1,0 | 0,7 | 0,5 | - | Wallern im Burgenland | |
| - | - | - | - | - | 91,1 | 2,3 | 36,1 | 37,0 | 21,8 | 3,2 | 1,8 | 0,1 | - | Weiden am See | |
| - | - | - | - | - | 89,4 | 3,5 | 60,6 | 26,7 | 10,2 | 1,2 | 0,9 | 0,4 | - | Winden am See | |
| - | - | - | - | - | 86,5 | 3,8 | 61,5 | 19,0 | 16,7 | 1,9 | 0,6 | 0,3 | - | Zurndorf | |
| - | - | - | - | - | 89,0 | 2,5 | 50,3 | 38,9 | 8,0 | 2,0 | 0,6 | 0,2 | - | Pol.Bez. Oberpullendorf | |
| - | - | - | - | - | 88,1 | 2,3 | 52,8 | 36,3 | 8,8 | 1,2 | 0,7 | 0,1 | - | Deutschkreutz | |
| - | - | - | - | - | 88,9 | 1,3 | 44,1 | 48,5 | 4,8 | 1,6 | 0,9 | - | - | Draßmarkt | |
| - | - | - | - | - | 92,6 | 2,3 | 37,8 | 52,9 | 5,6 | 3,3 | 0,4 | - | - | Frankenau-Unterpullendorf | |
| - | - | - | - | - | 85,3 | 2,8 | 40,0 | 51,9 | 4,4 | 2,9 | 0,7 | 0,1 | - | Großwarasdorf | |
| - | - | - | - | - | 93,1 | 2,8 | 49,8 | 36,9 | 10,8 | 2,0 | 0,5 | 0,1 | - | Horitschon | |
| - | - | - | - | - | 78,2 | 1,6 | 66,6 | 23,3 | 7,4 | 2,1 | 0,2 | 0,5 | - | Kaisersdorf | |
| - | - | - | - | - | 92,1 | 3,8 | 59,2 | 30,1 | 9,2 | 1,3 | 0,2 | 0,1 | - | Kobersdorf | |
| - | - | - | - | - | 91,0 | 2,0 | 57,8 | 31,4 | 8,6 | 1,8 | 0,3 | - | - | Lackenbach | |
| - | - | - | - | - | 89,3 | 2,7 | 59,5 | 31,5 | 6,5 | 1,0 | 1,0 | 0,5 | - | Lackendorf | |
| - | - | - | - | - | 87,4 | 2,0 | 42,0 | 45,3 | 8,4 | 3,0 | 0,9 | 0,3 | - | Lockenhaus | |
| - | - | - | - | - | 84,2 | 3,3 | 38,9 | 42,8 | 14,4 | 2,9 | 0,8 | 0,2 | - | Lutzmannsburg | |
| - | - | - | - | - | 88,1 | 2,8 | 52,1 | 38,1 | 7,7 | 1,1 | 0,6 | 0,4 | - | Mannersdorf an der Rabnitz | |
| - | - | - | - | - | 89,2 | 3,2 | 51,1 | 36,5 | 8,8 | 2,5 | 1,1 | - | - | Markt Sankt Martin | |
| - | - | - | - | - | 92,2 | 1,9 | 46,0 | 42,9 | 8,9 | 1,6 | 0,6 | 0,1 | - | Neckenmarkt | |
| - | - | - | - | - | 87,6 | 2,3 | 74,6 | 17,2 | 6,5 | 1,3 | 0,3 | 0,1 | - | Neutal | |
| - | - | - | - | - | 86,3 | 1,8 | 39,8 | 52,4 | 3,6 | 3,4 | 0,6 | 0,2 | - | Nikitsch | |
| - | - | - | - | - | 91,6 | 3,4 | 42,0 | 41,1 | 11,4 | 4,0 | 1,1 | 0,4 | - | Oberpullendorf | |
| - | - | - | - | - | 86,3 | 2,0 | 31,6 | 59,7 | 6,5 | 1,7 | 0,3 | 0,2 | - | Pilgersdorf | |
| - | - | - | - | - | 92,7 | 1,8 | 41,9 | 47,0 | 7,3 | 2,2 | 1,1 | 0,5 | - | Piringsdorf-Unterrabnitz | |
| - | - | - | - | - | 92,2 | 2,8 | 60,7 | 32,4 | 5,5 | 0,7 | 0,3 | 0,3 | - | Raiding | |
| - | - | - | - | - | 90,6 | 2,5 | 71,1 | 21,0 | 5,9 | 1,0 | 0,7 | 0,1 | - | Ritzing | |
| - | - | - | - | - | 87,7 | 2,9 | 45,8 | 42,1 | 8,7 | 1,9 | 1,2 | 0,2 | - | Steinberg-Dörf | |
| - | - | - | - | - | 89,1 | 2,9 | 62,7 | 26,9 | 8,6 | 1,3 | 0,4 | - | - | Stoob | |
| - | - | - | - | - | 92,7 | 2,5 | 53,1 | 36,2 | 9,3 | 0,7 | 0,5 | 0,2 | - | Unterfrauenhaid | |
| - | - | - | - | - | 90,2 | 1,8 | 70,8 | 17,7 | 9,5 | 1,6 | 0,1 | 0,3 | - | Weppersdorf | |
| - | - | - | - | - | 88,3 | 2,6 | 51,0 | 35,4 | 10,6 | 2,1 | 0,7 | 0,2 | - | Pol.Bez. Oberwart | |
| - | - | - | - | - | 94,6 | 2,8 | 35,9 | 39,0 | 19,9 | 3,8 | 1,3 | 0,1 | - | Bad Tatzmannsdorf | |
| - | - | - | - | - | 91,3 | 2,5 | 58,6 | 25,4 | 13,2 | 2,4 | 0,4 | 0,1 | - | Bernstein | |
| - | - | - | - | - | 87,5 | 3,6 | 26,6 | 62,0 | 9,8 | 1,2 | 0,3 | 0,1 | - | Deutsch Schützen-Eisenberg | |
| - | - | - | - | - | 94,2 | 1,8 | 61,7 | 28,3 | 9,3 | 0,6 | 0,1 | - | - | Grafenschachen | |
| - | - | - | - | - | 88,0 | 2,6 | 56,3 | 31,2 | 9,1 | 2,4 | 0,5 | 0,5 | - | Großpetersdorf | |
| - | - | - | - | - | 92,6 | 2,6 | 50,0 | 43,3 | 5,6 | 0,7 | 0,3 | 0,2 | - | Hannersdorf | |
| - | - | - | - | - | 88,5 | 2,6 | 64,8 | 23,5 | 10,6 | 0,6 | 0,2 | 0,3 | - | Kemetten | |
| - | - | - | - | - | 90,4 | 2,9 | 50,9 | 37,3 | 9,4 | 1,7 | 0,5 | 0,2 | - | Kohfidisch | |
| - | - | - | - | - | 87,1 | 4,2 | 53,9 | 33,0 | 10,2 | 2,1 | 0,4 | 0,4 | - | Litzelsdorf | |
| - | - | - | - | - | 92,3 | 1,2 | 57,0 | 35,3 | 6,2 | 0,9 | 0,4 | 0,1 | - | Loipersdorf-Kitzladen | |

Ergebnisse der Nationalratswahl vom 7. Oktober 1990

| Bundesland Politischer Bezirk Gemeinde, Wiener Gemeindebezirk | Wahl- berech- tigte | Abgegebene Stimmen | | | Von den gültigen Stimmen entfielen auf | | | | | |
|---|---------------------------|--------------------|----------------------|--------------------|--|-------|-----|------------------|-----|-----|
| | | ins- gesamt | ungültige Stimmen | gültige Stimmen | SPÖ | ÖVP | FPÖ | Grüne Altern. | VGÖ | KPÖ |
| Mariasdorf | 989 | 861 | 22 | 839 | 476 | 265 | 80 | 13 | 3 | 2 |
| Markt Allhau | 1.242 | 1.132 | 22 | 1.110 | 510 | 442 | 116 | 22 | 18 | 2 |
| Markt Neuhodis | 602 | 521 | 7 | 514 | 317 | 127 | 55 | 13 | 2 | - |
| Mischendorf | 1.454 | 1.312 | 22 | 1.290 | 646 | 516 | 108 | 19 | 1 | - |
| Neustift an der Lafnitz | 412 | 385 | 7 | 378 | 238 | 81 | 56 | 2 | 1 | - |
| Oberdorf im Burgenland | 850 | 741 | 22 | 719 | 442 | 216 | 49 | 11 | 1 | - |
| Oberschützen | 1.775 | 1.565 | 33 | 1.532 | 581 | 629 | 248 | 50 | 21 | 3 |
| Oberwart | 4.878 | 4.104 | 135 | 3.969 | 1.870 | 1.416 | 471 | 148 | 53 | 11 |
| Pinkafeld | 3.778 | 3.153 | 70 | 3.083 | 1.441 | 1.176 | 338 | 91 | 30 | 7 |
| Rechnitz | 2.484 | 2.193 | 60 | 2.133 | 1.197 | 638 | 235 | 41 | 15 | 7 |
| Riedlingsdorf | 1.161 | 1.050 | 41 | 1.009 | 648 | 198 | 130 | 17 | 11 | 5 |
| Rotenturm an der Pinka | 1.051 | 945 | 27 | 918 | 510 | 323 | 70 | 12 | 2 | 1 |
| Schachendorf | 936 | 838 | 22 | 816 | 365 | 386 | 47 | 13 | 3 | 2 |
| Stadtschlaining | 1.659 | 1.488 | 50 | 1.438 | 741 | 467 | 199 | 20 | 7 | 4 |
| Unterkohlstätten | 833 | 781 | 22 | 759 | 355 | 326 | 68 | 7 | 1 | 2 |
| Untervart | 727 | 612 | 17 | 595 | 258 | 245 | 72 | 13 | 5 | 2 |
| Weiden bei Rechnitz | 745 | 658 | 10 | 648 | 317 | 284 | 34 | 9 | 2 | 2 |
| Wiesfleck | 824 | 754 | 12 | 742 | 359 | 326 | 48 | 5 | 4 | - |
| Wolfau | 950 | 840 | 28 | 812 | 397 | 333 | 66 | 9 | 6 | 1 |

WAHLKREIS 2

| | | | | | | | | | | |
|---|----------------|----------------|--------------|----------------|----------------|---------------|----------------|---------------|--------------|--------------|
| KÄRNTEN | 407.925 | 363.309 | 8.923 | 354.386 | 163.428 | 65.565 | 107.322 | 10.628 | 4.600 | 1.217 |
| Mit Wahlkarten wählten in anderen Wahlkreisen | | 13.119 | 260 | 12.859 | 3.971 | 2.495 | 3.756 | 2.040 | 463 | 66 |
| darunter: im Ausland | | 2.582 | 36 | 2.546 | 830 | 562 | 884 | 164 | 82 | 9 |
| Wähler, die im eigenen Wahlkreis wählten | | 350.190 | 8.663 | 341.527 | 159.457 | 63.070 | 103.566 | 8.588 | 4.137 | 1.151 |
| darunter nur auf Wahlkreisebene gezählt | | 175 | 7 | 168 | 67 | 30 | 55 | 7 | 4 | - |
| Klagenfurt (Stadt) | 67.987 | 57.594 | 1.839 | 55.755 | 23.452 | 9.828 | 18.708 | 2.033 | 1.079 | 255 |
| Villach (Stadt) | 41.429 | 34.975 | 898 | 34.077 | 17.408 | 4.425 | 10.287 | 995 | 515 | 230 |
| Pol.Bez. Feldkirchen | 20.996 | 18.009 | 434 | 17.575 | 7.754 | 3.309 | 5.912 | 321 | 191 | 39 |
| Albeck | 834 | 715 | 20 | 695 | 235 | 227 | 214 | 13 | 3 | 3 |
| Feldkirchen in Kärnten | 9.562 | 8.368 | 232 | 8.136 | 3.698 | 1.350 | 2.788 | 160 | 101 | 19 |
| Glanegg | 1.438 | 1.218 | 19 | 1.199 | 660 | 180 | 325 | 16 | 10 | 4 |
| Gnesau | 875 | 711 | 13 | 698 | 231 | 158 | 284 | 14 | 6 | 2 |
| Himmelberg | 1.677 | 1.419 | 37 | 1.382 | 512 | 309 | 521 | 24 | 10 | 2 |
| Ossiach | 549 | 452 | 11 | 441 | 150 | 117 | 159 | 9 | 5 | - |
| Reichenau | 1.581 | 1.351 | 31 | 1.320 | 615 | 196 | 479 | 13 | 12 | 4 |
| Sankt Urban | 889 | 784 | 7 | 777 | 401 | 178 | 181 | 9 | 6 | 1 |
| Steindorf am Ossiacher See | 2.493 | 2.106 | 44 | 2.062 | 889 | 324 | 751 | 46 | 35 | 4 |
| Steuerberg | 1.098 | 885 | 20 | 865 | 363 | 270 | 210 | 17 | 3 | - |
| Pol.Bez. Hermagor | 15.003 | 12.961 | 269 | 12.692 | 5.184 | 3.662 | 3.461 | 218 | 112 | 22 |
| Dellach | 1.022 | 877 | 14 | 863 | 389 | 248 | 199 | 17 | 7 | - |
| Gitschtal | 1.032 | 930 | 21 | 909 | 336 | 187 | 363 | 13 | 5 | 1 |
| Hermagor-Pressegger See | 5.502 | 4.776 | 92 | 4.684 | 2.075 | 1.080 | 1.375 | 92 | 38 | 10 |
| Kirchbach | 2.098 | 1.833 | 35 | 1.798 | 624 | 613 | 511 | 27 | 18 | 2 |
| Kötschach-Mauthen | 2.701 | 2.250 | 65 | 2.185 | 863 | 685 | 564 | 37 | 30 | 3 |
| Lesachtal | 1.220 | 1.043 | 21 | 1.022 | 234 | 553 | 212 | 15 | 6 | 1 |
| Sankt Stefan | 1.428 | 1.252 | 21 | 1.231 | 663 | 296 | 237 | 17 | 8 | 5 |
| Pol.Bez. Klagenfurt Land | 39.009 | 33.642 | 963 | 32.679 | 15.188 | 6.089 | 9.799 | 961 | 418 | 70 |
| Ebental | 4.663 | 4.078 | 103 | 3.975 | 2.207 | 506 | 1.125 | 75 | 34 | 11 |
| Feistritz im Rosental | 1.915 | 1.712 | 50 | 1.662 | 917 | 266 | 392 | 57 | 22 | 5 |
| Ferlach | 5.734 | 4.977 | 145 | 4.832 | 2.584 | 573 | 1.429 | 143 | 65 | 5 |
| Grafenstein | 1.908 | 1.668 | 55 | 1.613 | 652 | 418 | 502 | 23 | 13 | 1 |
| Keutschach am See | 1.540 | 1.302 | 32 | 1.270 | 599 | 204 | 381 | 62 | 20 | 2 |
| Köttmannsdorf | 2.026 | 1.782 | 59 | 1.723 | 861 | 325 | 434 | 67 | 20 | 6 |
| Kruppendorf am Wörther See | 2.114 | 1.682 | 45 | 1.637 | 471 | 370 | 671 | 74 | 32 | 7 |
| Ludmannsdorf | 1.230 | 1.070 | 16 | 1.054 | 518 | 202 | 238 | 79 | 10 | 2 |
| Magdalensberg | 2.024 | 1.768 | 42 | 1.726 | 733 | 364 | 560 | 46 | 14 | 4 |
| Maria Rain | 1.218 | 1.042 | 33 | 1.009 | 326 | 321 | 313 | 28 | 14 | 1 |
| Maria Saal | 2.682 | 2.312 | 56 | 2.256 | 836 | 547 | 755 | 64 | 36 | 2 |
| Maria Wörth | 879 | 719 | 10 | 709 | 216 | 190 | 263 | 24 | 13 | - |
| Moosburg | 2.933 | 2.535 | 81 | 2.454 | 1.081 | 505 | 778 | 55 | 29 | 4 |
| Poggersdorf | 1.846 | 1.633 | 71 | 1.562 | 743 | 286 | 484 | 21 | 17 | 2 |
| Pörschach am Wörther See | 1.903 | 1.576 | 30 | 1.546 | 437 | 396 | 628 | 26 | 46 | 6 |
| Sankt Margareten im Rosental | 851 | 772 | 25 | 747 | 346 | 168 | 208 | 18 | 4 | - |
| Schiefling am See | 1.530 | 1.277 | 25 | 1.252 | 701 | 185 | 315 | 31 | 11 | 5 |
| Techelsberg am Wörther See | 1.445 | 1.209 | 49 | 1.160 | 627 | 197 | 283 | 20 | 16 | 7 |
| Zell | 568 | 528 | 36 | 492 | 333 | 66 | 40 | 48 | 2 | - |
| Pol.Bez. Sankt Veit an der Glan | 43.702 | 38.088 | 800 | 37.288 | 17.523 | 6.843 | 11.812 | 598 | 331 | 56 |
| Althofen | 3.475 | 3.193 | 75 | 3.118 | 1.611 | 442 | 953 | 66 | 27 | 2 |
| Brückl | 2.240 | 1.927 | 41 | 1.886 | 1.024 | 304 | 518 | 19 | 13 | 2 |
| Eberstein | 1.182 | 988 | 12 | 976 | 401 | 217 | 341 | 7 | 8 | 1 |
| Frauenstein | 2.304 | 1.992 | 27 | 1.965 | 795 | 334 | 784 | 24 | 19 | 2 |

| Von den gült. Stimmen entfielen auf | | | | | Wahl- beteil. in % | un- gültig in % | In Prozent der gültigen Stimmen insgesamt | | | | | | | Bundesland Politischer Bezirk Gemeinde, Wr. Gemeindebezirk | |
|-------------------------------------|-----|-----|-----|----------------|--------------------------|-----------------------|---|-------------|-------------|-------------|------------|------------|---------------|--|--|
| VDS | CWG | CDP | WGÖ | Fritz Georg | | | SPÖ | ÖVP | FPÖ | Gr. Alt. | VGÖ | KPÖ | Son- stige | | |
| - | - | - | - | - | 87,1 | 2,6 | 56,7 | 31,6 | 9,5 | 1,5 | 0,4 | 0,2 | - | Mariasdorf | |
| - | - | - | - | - | 91,1 | 1,9 | 45,9 | 39,8 | 10,5 | 2,0 | 1,6 | 0,2 | - | Markt Allhau | |
| - | - | - | - | - | 86,5 | 1,3 | 61,7 | 24,7 | 10,7 | 2,5 | 0,4 | - | - | Markt Neuhodis | |
| - | - | - | - | - | 90,2 | 1,7 | 50,1 | 40,0 | 8,4 | 1,5 | 0,1 | - | - | Mischendorf | |
| - | - | - | - | - | 93,4 | 1,8 | 63,0 | 21,4 | 14,8 | 0,5 | 0,3 | - | - | Neustift an der Lafnitz | |
| - | - | - | - | - | 87,2 | 3,0 | 61,5 | 30,0 | 6,8 | 1,5 | 0,1 | - | - | Oberdorf im Burgenland | |
| - | - | - | - | - | 88,2 | 2,1 | 37,9 | 41,1 | 16,2 | 3,3 | 1,4 | 0,2 | - | Oberschützen | |
| - | - | - | - | - | 84,1 | 3,3 | 47,1 | 35,7 | 11,9 | 3,7 | 1,3 | 0,3 | - | Oberwart | |
| - | - | - | - | - | 83,5 | 2,2 | 46,7 | 38,1 | 11,0 | 3,0 | 1,0 | 0,2 | - | Pinkafeld | |
| - | - | - | - | - | 88,3 | 2,7 | 56,1 | 29,9 | 11,0 | 1,9 | 0,7 | 0,3 | - | Rechnitz | |
| - | - | - | - | - | 90,4 | 3,9 | 64,2 | 19,6 | 12,9 | 1,7 | 1,1 | 0,5 | - | Riedlingsdorf | |
| - | - | - | - | - | 89,9 | 2,9 | 55,6 | 35,2 | 7,6 | 1,3 | 0,2 | 0,1 | - | Rotenturm an der Pinka | |
| - | - | - | - | - | 89,5 | 2,6 | 44,7 | 47,3 | 5,8 | 1,6 | 0,4 | 0,2 | - | Schachendorf | |
| - | - | - | - | - | 89,7 | 3,4 | 51,5 | 32,5 | 13,8 | 1,4 | 0,5 | 0,3 | - | Stadtschlaining | |
| - | - | - | - | - | 93,8 | 2,8 | 46,8 | 43,0 | 9,0 | 0,9 | 0,1 | 0,3 | - | Unterkohlstätten | |
| - | - | - | - | - | 84,2 | 2,8 | 43,4 | 41,2 | 12,1 | 2,2 | 0,8 | 0,3 | - | Unterwart | |
| - | - | - | - | - | 88,3 | 1,5 | 48,9 | 43,8 | 5,2 | 1,4 | 0,3 | 0,3 | - | Weiden bei Rechnitz | |
| - | - | - | - | - | 91,5 | 1,6 | 48,4 | 43,9 | 6,5 | 0,7 | 0,5 | - | - | Wiesfleck | |
| - | - | - | - | - | 88,4 | 3,3 | 48,9 | 41,0 | 8,1 | 1,1 | 0,7 | 0,1 | - | Wolfau | |
| WAHLKREIS 2 | | | | | | | | | | | | | | | |
| 1.626 | - | - | - | - | 89,1 | 2,5 | 46,1 | 18,5 | 30,3 | 3,0 | 1,3 | 0,3 | 0,5 | KÄRNTEN | |
| 68 | - | - | - | - | - | 2,0 | 30,9 | 19,4 | 29,2 | 15,9 | 3,6 | 0,5 | 0,5 | Wahlkartenwähler in and. Wkr. | |
| 15 | - | - | - | - | - | 1,4 | 32,6 | 22,1 | 34,7 | 6,4 | 3,2 | 0,4 | 0,6 | darunter: im Ausland | |
| 1.558 | - | - | - | - | - | 2,5 | 46,7 | 18,5 | 30,3 | 2,5 | 1,2 | 0,3 | 0,5 | Wähler, die im eig. Wkr. wählten | |
| 5 | - | - | - | - | - | 4,0 | 39,9 | 17,9 | 32,7 | 4,2 | 2,4 | - | 3,0 | darunter nur auf Wkr.ebene gezählt | |
| 400 | - | - | - | - | 84,7 | 3,2 | 42,1 | 17,6 | 33,6 | 3,6 | 1,9 | 0,5 | 0,7 | Klagenfurt (Stadt) | |
| 217 | - | - | - | - | 84,4 | 2,6 | 51,1 | 13,0 | 30,2 | 2,9 | 1,5 | 0,7 | 0,6 | Villach (Stadt) | |
| 49 | - | - | - | - | 85,8 | 2,4 | 44,1 | 18,8 | 33,6 | 1,8 | 1,1 | 0,2 | 0,3 | Pol.Bez. Feldkirchen | |
| - | - | - | - | - | 85,7 | 2,8 | 33,8 | 32,7 | 30,8 | 1,9 | 0,4 | 0,4 | - | Albeck | |
| 20 | - | - | - | - | 87,5 | 2,8 | 45,5 | 16,6 | 34,3 | 2,0 | 1,2 | 0,2 | 0,2 | Feldkirchen in Kärnten | |
| 4 | - | - | - | - | 84,7 | 1,6 | 55,0 | 15,0 | 27,1 | 1,3 | 0,8 | 0,3 | 0,3 | Glaneg | |
| 3 | - | - | - | - | 81,3 | 1,8 | 33,1 | 22,6 | 40,7 | 2,0 | 0,9 | 0,3 | 0,4 | Gnesau | |
| 4 | - | - | - | - | 84,6 | 2,6 | 37,0 | 22,4 | 37,7 | 1,7 | 0,7 | 0,1 | 0,3 | Himmelberg | |
| 1 | - | - | - | - | 82,3 | 2,4 | 34,0 | 26,5 | 36,1 | 2,0 | 1,1 | - | 0,2 | Ossiach | |
| 1 | - | - | - | - | 85,5 | 2,3 | 46,6 | 14,8 | 36,3 | 1,0 | 0,9 | 0,3 | 0,1 | Reichenau | |
| 1 | - | - | - | - | 88,2 | 0,9 | 51,6 | 22,9 | 23,3 | 1,2 | 0,8 | 0,1 | 0,1 | Sankt Urban | |
| 13 | - | - | - | - | 84,5 | 2,1 | 43,1 | 15,7 | 36,4 | 2,2 | 1,7 | 0,2 | 0,6 | Steindorf am Ossiacher See | |
| 2 | - | - | - | - | 80,6 | 2,3 | 42,0 | 31,2 | 24,3 | 2,0 | 0,3 | - | 0,2 | Steuerberg | |
| 33 | - | - | - | - | 86,4 | 2,1 | 40,8 | 28,9 | 27,3 | 1,7 | 0,9 | 0,2 | 0,3 | Pol.Bez. Hermagor | |
| 3 | - | - | - | - | 85,8 | 1,6 | 45,1 | 28,7 | 23,1 | 2,0 | 0,8 | - | 0,3 | Dellach | |
| 4 | - | - | - | - | 90,1 | 2,3 | 37,0 | 20,6 | 39,9 | 1,4 | 0,6 | 0,1 | 0,4 | Gitschtal | |
| 14 | - | - | - | - | 86,8 | 1,9 | 44,3 | 23,1 | 29,4 | 2,0 | 0,8 | 0,2 | 0,3 | Hermagor-Pressegger See | |
| 3 | - | - | - | - | 87,4 | 1,9 | 34,7 | 34,1 | 28,4 | 1,5 | 1,0 | 0,1 | 0,2 | Kirchbach | |
| 3 | - | - | - | - | 83,3 | 2,9 | 39,5 | 31,4 | 25,8 | 1,7 | 1,4 | 0,1 | 0,1 | Kötschach-Mauthen | |
| 1 | - | - | - | - | 85,5 | 2,0 | 22,9 | 54,1 | 20,7 | 1,5 | 0,6 | 0,1 | 0,1 | Lesachtal | |
| 5 | - | - | - | - | 87,7 | 1,7 | 53,9 | 24,0 | 19,3 | 1,4 | 0,6 | 0,4 | 0,4 | Sankt Stefan | |
| 154 | - | - | - | - | 86,2 | 2,9 | 46,5 | 18,6 | 30,0 | 2,9 | 1,3 | 0,2 | 0,5 | Pol.Bez. Klagenfurt Land | |
| 17 | - | - | - | - | 87,5 | 2,5 | 55,5 | 12,7 | 28,3 | 1,9 | 0,9 | 0,3 | 0,4 | Ebental | |
| 3 | - | - | - | - | 89,4 | 2,9 | 55,2 | 16,0 | 23,6 | 3,4 | 1,3 | 0,3 | 0,2 | Feistritz im Rosental | |
| 33 | - | - | - | - | 86,8 | 2,9 | 53,5 | 11,9 | 29,6 | 3,0 | 1,3 | 0,1 | 0,7 | Ferlach | |
| 4 | - | - | - | - | 87,4 | 3,3 | 40,4 | 25,9 | 31,1 | 1,4 | 0,8 | 0,1 | 0,2 | Grafenstein | |
| 2 | - | - | - | - | 84,5 | 2,5 | 47,2 | 16,1 | 30,0 | 4,9 | 1,6 | 0,2 | 0,2 | Keutschach am See | |
| 10 | - | - | - | - | 88,0 | 3,3 | 50,0 | 18,9 | 25,2 | 3,9 | 1,2 | 0,3 | 0,6 | Köttmannsdorf | |
| 12 | - | - | - | - | 79,6 | 2,7 | 28,8 | 22,6 | 41,0 | 4,5 | 2,0 | 0,4 | 0,7 | Kruppendorf am Wörther See | |
| 5 | - | - | - | - | 87,0 | 1,5 | 49,1 | 19,2 | 22,6 | 7,5 | 0,9 | 0,2 | 0,5 | Ludmannsdorf | |
| 5 | - | - | - | - | 87,4 | 2,4 | 42,5 | 21,1 | 32,4 | 2,7 | 0,8 | 0,2 | 0,3 | Magdalensberg | |
| 6 | - | - | - | - | 85,6 | 3,2 | 32,3 | 31,8 | 31,0 | 2,8 | 1,4 | 0,1 | 0,6 | Maria Rain | |
| 16 | - | - | - | - | 86,2 | 2,4 | 37,1 | 24,2 | 33,5 | 2,8 | 1,6 | 0,1 | 0,7 | Maria Saal | |
| 3 | - | - | - | - | 81,8 | 1,4 | 30,5 | 26,8 | 37,1 | 3,4 | 1,8 | - | 0,4 | Maria Wörth | |
| 2 | - | - | - | - | 86,4 | 3,2 | 44,1 | 20,6 | 31,7 | 2,2 | 1,2 | 0,2 | 0,1 | Moosburg | |
| 9 | - | - | - | - | 88,5 | 4,3 | 47,6 | 18,3 | 31,0 | 1,3 | 1,1 | 0,1 | 0,6 | Poggersdorf | |
| 7 | - | - | - | - | 82,8 | 1,9 | 28,3 | 25,6 | 40,6 | 1,7 | 3,0 | 0,4 | 0,5 | Pörtschach am Wörther See | |
| 3 | - | - | - | - | 90,7 | 3,2 | 46,3 | 22,5 | 27,8 | 2,4 | 0,5 | - | 0,4 | Sankt Margareten im Rosental | |
| 4 | - | - | - | - | 83,5 | 2,0 | 56,0 | 14,8 | 25,2 | 2,5 | 0,9 | 0,4 | 0,3 | Schiefling am See | |
| 10 | - | - | - | - | 83,7 | 4,1 | 54,1 | 17,0 | 24,4 | 1,7 | 1,4 | 0,6 | 0,9 | Teichelsberg am Wörther See | |
| 3 | - | - | - | - | 93,0 | 6,8 | 67,7 | 13,4 | 8,1 | 9,8 | 0,4 | - | 0,6 | Zell | |
| 125 | - | - | - | - | 87,2 | 2,1 | 47,0 | 18,4 | 31,7 | 1,6 | 0,9 | 0,2 | 0,3 | Pol.Bez. Sankt Veit an der Glan | |
| 17 | - | - | - | - | 91,9 | 2,3 | 51,7 | 14,2 | 30,6 | 2,1 | 0,9 | 0,1 | 0,5 | Althofen | |
| 6 | - | - | - | - | 86,0 | 2,1 | 54,3 | 16,1 | 27,5 | 1,0 | 0,7 | 0,1 | 0,3 | Brückl | |
| 1 | - | - | - | - | 83,6 | 1,2 | 41,1 | 22,2 | 34,9 | 0,7 | 0,8 | 0,1 | 0,1 | Eberstein | |
| 7 | - | - | - | - | 86,5 | 1,4 | 40,5 | 17,0 | 39,9 | 1,2 | 1,0 | 0,1 | 0,4 | Frauenstein | |

Ergebnisse der Nationalratswahl vom 7. Oktober 1990

| Bundesland Politischer Bezirk Gemeinde, Wiener Gemeindebezirk | Wahl- berech- tigte | Abgegebene Stimmen | | | Von den gültigen Stimmen entfielen auf | | | | | |
|---|---------------------------|--------------------|----------------------|--------------------|--|---------------|---------------|------------------|------------|------------|
| | | ins- gesamt | ungültige Stimmen | gültige Stimmen | SPÖ | ÖVP | FPÖ | Grüne Altern. | VGÖ | KPÖ |
| Friesach | 5.258 | 4.522 | 122 | 4.400 | 2.027 | 807 | 1.447 | 63 | 35 | 9 |
| Gurk | 1.036 | 920 | 10 | 910 | 308 | 233 | 345 | 12 | 6 | 5 |
| Gutting | 1.237 | 1.061 | 21 | 1.040 | 456 | 254 | 291 | 20 | 11 | 6 |
| Hüttenberg | 1.729 | 1.486 | 12 | 1.474 | 969 | 170 | 312 | 10 | 2 | 6 |
| Kappel am Krappfeld | 1.378 | 1.204 | 19 | 1.185 | 487 | 229 | 436 | 16 | 14 | - |
| Klein Sankt Paul | 1.847 | 1.607 | 21 | 1.586 | 700 | 376 | 462 | 21 | 17 | - |
| Liebenfels | 2.188 | 1.897 | 38 | 1.859 | 772 | 362 | 670 | 32 | 17 | 1 |
| Metnitz | 2.014 | 1.751 | 35 | 1.716 | 555 | 562 | 546 | 29 | 18 | 1 |
| Möbling | 956 | 846 | 19 | 827 | 344 | 148 | 309 | 14 | 4 | 5 |
| Sankt Georgen am Längsee | 2.433 | 2.205 | 53 | 2.152 | 1.119 | 280 | 699 | 32 | 11 | 4 |
| Sankt Veit an der Glan | 9.142 | 7.931 | 201 | 7.730 | 4.185 | 944 | 2.285 | 187 | 98 | 6 |
| Straßburg | 1.800 | 1.530 | 36 | 1.494 | 522 | 420 | 513 | 20 | 13 | 1 |
| Weitensfeld-Flattnitz | 3.483 | 3.028 | 58 | 2.970 | 1.248 | 761 | 901 | 26 | 18 | 5 |
| Pol.Bez. Spittal an der Drau | 58.899 | 49.861 | 942 | 48.919 | 21.178 | 10.617 | 15.367 | 959 | 507 | 112 |
| Bad Kleinkirchheim | 1.375 | 1.209 | 13 | 1.196 | 414 | 235 | 511 | 13 | 19 | 1 |
| Baldramsdorf | 1.365 | 1.201 | 22 | 1.179 | 612 | 198 | 348 | 9 | 9 | 2 |
| Berg im Drautal | 1.005 | 879 | 15 | 864 | 374 | 275 | 179 | 24 | 8 | 2 |
| Dellach im Drautal | 1.343 | 1.146 | 23 | 1.123 | 528 | 254 | 311 | 24 | 5 | 1 |
| Flattach | 986 | 823 | 7 | 816 | 406 | 190 | 201 | 12 | 5 | 2 |
| Gmünd | 1.963 | 1.623 | 30 | 1.593 | 804 | 313 | 423 | 27 | 16 | 4 |
| Greifenburg | 1.374 | 1.173 | 24 | 1.149 | 392 | 295 | 409 | 31 | 18 | 1 |
| Großkirchheim | 1.094 | 888 | 4 | 884 | 273 | 345 | 234 | 23 | 5 | 2 |
| Heiligenblut | 938 | 730 | 6 | 724 | 225 | 273 | 203 | 11 | 3 | 1 |
| Irschen | 1.438 | 1.302 | 18 | 1.284 | 610 | 375 | 271 | 18 | 6 | 1 |
| Kleblach-Lind | 982 | 844 | 13 | 831 | 377 | 221 | 190 | 34 | 3 | 4 |
| Krems in Kärnten | 1.634 | 1.288 | 29 | 1.259 | 452 | 374 | 408 | 14 | 6 | 1 |
| Lendorf | 1.231 | 1.074 | 14 | 1.060 | 415 | 328 | 286 | 15 | 13 | - |
| Lurnfeld | 2.897 | 2.523 | 45 | 2.478 | 1.091 | 433 | 868 | 57 | 20 | 5 |
| Mallnitz | 758 | 642 | 12 | 630 | 324 | 98 | 188 | 10 | 5 | 4 |
| Malta | 1.479 | 1.311 | 15 | 1.296 | 716 | 224 | 316 | 24 | 8 | 2 |
| Millstatt | 2.448 | 2.087 | 39 | 2.048 | 624 | 539 | 797 | 44 | 29 | 5 |
| Oberdrauburg | 983 | 859 | 18 | 841 | 296 | 255 | 271 | 11 | 5 | 2 |
| Obervellach | 1.873 | 1.566 | 27 | 1.539 | 637 | 397 | 457 | 29 | 10 | 4 |
| Radenthein | 5.320 | 4.455 | 77 | 4.378 | 2.126 | 559 | 1.489 | 74 | 60 | 18 |
| Rangersdorf | 1.241 | 1.006 | 19 | 987 | 373 | 282 | 297 | 20 | 13 | 1 |
| Reißeck | 2.548 | 2.143 | 54 | 2.089 | 1.056 | 371 | 595 | 40 | 17 | 4 |
| Rennweg | 1.401 | 1.198 | 21 | 1.177 | 403 | 446 | 292 | 17 | 10 | 3 |
| Seeboden | 4.085 | 3.387 | 65 | 3.322 | 1.230 | 574 | 1.408 | 63 | 38 | 2 |
| Spittal an der Drau | 11.214 | 9.457 | 251 | 9.206 | 4.319 | 1.447 | 2.996 | 232 | 141 | 33 |
| Stall | 1.272 | 1.078 | 21 | 1.057 | 397 | 382 | 255 | 12 | 7 | 2 |
| Steinfeld | 1.704 | 1.502 | 19 | 1.483 | 807 | 233 | 394 | 29 | 16 | 2 |
| Trebesing | 856 | 676 | 9 | 667 | 292 | 179 | 189 | 4 | 3 | - |
| Weißensee | 572 | 514 | 6 | 508 | 103 | 203 | 192 | 8 | 2 | - |
| Winklern | 1.520 | 1.277 | 26 | 1.251 | 502 | 319 | 389 | 30 | 7 | 3 |
| Pol.Bez. Villach Land | 47.023 | 40.391 | 989 | 39.402 | 20.427 | 5.458 | 11.737 | 927 | 465 | 214 |
| Arnoldstein | 5.022 | 4.420 | 103 | 4.317 | 2.442 | 452 | 1.218 | 77 | 40 | 61 |
| Arriach | 1.104 | 974 | 33 | 941 | 350 | 167 | 379 | 25 | 9 | 4 |
| Bad Bleiberg | 2.462 | 2.142 | 43 | 2.099 | 1.415 | 135 | 457 | 25 | 20 | 37 |
| Feld am See-Afritz | 1.902 | 1.663 | 37 | 1.626 | 697 | 211 | 664 | 25 | 16 | 4 |
| Ferndorf | 1.795 | 1.557 | 33 | 1.524 | 900 | 147 | 420 | 34 | 13 | 10 |
| Finkenstein | 5.849 | 4.965 | 151 | 4.814 | 2.584 | 795 | 1.210 | 140 | 59 | 8 |
| Fresach | 960 | 841 | 10 | 831 | 348 | 118 | 334 | 20 | 9 | 1 |
| Hohenthurn | 1.156 | 985 | 19 | 966 | 509 | 207 | 219 | 17 | 10 | 2 |
| Nötsch im Gailtal | 1.739 | 1.537 | 24 | 1.513 | 889 | 229 | 344 | 27 | 14 | 9 |
| Paternion | 4.351 | 3.742 | 85 | 3.657 | 1.798 | 554 | 1.177 | 71 | 33 | 4 |
| Rosegg | 1.195 | 1.024 | 27 | 997 | 541 | 172 | 240 | 29 | 12 | 3 |
| Sankt Jakob im Rosental | 3.380 | 2.945 | 66 | 2.879 | 1.770 | 362 | 564 | 104 | 44 | 24 |
| Stockenboi | 1.311 | 1.135 | 21 | 1.114 | 544 | 148 | 396 | 14 | 6 | 3 |
| Treffen | 3.098 | 2.547 | 47 | 2.500 | 1.083 | 363 | 945 | 55 | 37 | 3 |
| Velden am Wörther See | 6.127 | 5.189 | 201 | 4.988 | 2.118 | 819 | 1.746 | 177 | 79 | 11 |
| Weissenstein | 2.366 | 2.014 | 37 | 1.977 | 1.072 | 218 | 596 | 32 | 31 | 22 |
| Wernberg | 3.206 | 2.711 | 52 | 2.659 | 1.367 | 361 | 828 | 55 | 33 | 8 |
| Pol.Bez. Völkermarkt | 32.021 | 27.204 | 729 | 26.475 | 13.564 | 5.758 | 5.850 | 911 | 238 | 64 |
| Bleiburg | 4.483 | 3.656 | 93 | 3.563 | 1.870 | 724 | 677 | 231 | 35 | 12 |
| Diex | 737 | 600 | 22 | 578 | 253 | 181 | 126 | 12 | 3 | 1 |
| Eberndorf | 4.292 | 3.687 | 108 | 3.579 | 1.954 | 701 | 776 | 99 | 26 | 6 |
| Eisenkappel-Vellach | 2.331 | 1.993 | 56 | 1.937 | 1.233 | 328 | 278 | 63 | 14 | 15 |
| Gallizien | 1.272 | 1.103 | 33 | 1.070 | 531 | 252 | 242 | 35 | 7 | 2 |
| Globasnitz | 1.179 | 1.001 | 26 | 975 | 537 | 171 | 167 | 86 | 13 | 1 |
| Griffen | 2.668 | 2.253 | 43 | 2.210 | 825 | 723 | 596 | 37 | 18 | 3 |
| Neuhaus | 929 | 783 | 9 | 774 | 394 | 224 | 116 | 28 | 7 | 1 |
| Ruden | 1.207 | 1.032 | 28 | 1.004 | 534 | 219 | 225 | 20 | 5 | 1 |
| Sankt Kanzian am Klopeiner See | 2.959 | 2.564 | 76 | 2.488 | 1.252 | 546 | 580 | 71 | 24 | 5 |
| Sittersdorf | 1.603 | 1.401 | 50 | 1.351 | 795 | 225 | 249 | 70 | 11 | 1 |
| Völkermarkt | 8.361 | 7.131 | 185 | 6.946 | 3.386 | 1.464 | 1.818 | 159 | 75 | 16 |

Ergebnisse der Nationalratswahl vom 7. Oktober 1990

| Bundesland Politischer Bezirk Gemeinde, Wiener Gemeindebezirk | Wahl- berech- tigte | Abgegebene Stimmen | | | Von den gültigen Stimmen entfielen auf | | | | | |
|---|---------------------------|--------------------|----------------------|--------------------|--|---------------|--------------|------------------|------------|-----------|
| | | ins- gesamt | ungültige Stimmen | gültige Stimmen | SPÖ | ÖVP | FPÖ | Grüne Altern. | VGÖ | KPÖ |
| Weiden an der March | 636 | 568 | 19 | 549 | 123 | 358 | 49 | 13 | 4 | - |
| Weikendorf | 1.323 | 1.148 | 34 | 1.114 | 514 | 403 | 131 | 37 | 14 | 2 |
| Zistersdorf | 4.371 | 3.909 | 122 | 3.787 | 1.191 | 2.120 | 365 | 47 | 33 | 8 |
| Pol.Bez. Gmünd | 31.893 | 28.422 | 806 | 27.616 | 13.455 | 10.826 | 2.395 | 488 | 227 | 74 |
| Amaliendorf-Aalfang | 937 | 850 | 24 | 826 | 551 | 164 | 82 | 18 | 6 | 1 |
| Bad Großpertholz | 1.245 | 1.092 | 31 | 1.061 | 495 | 472 | 61 | 17 | 7 | 5 |
| Brand-Nagelberg | 1.583 | 1.432 | 35 | 1.397 | 1.026 | 269 | 67 | 23 | 5 | 1 |
| Eggern | 618 | 540 | 8 | 532 | 207 | 233 | 79 | 7 | 6 | - |
| Eisgarn | 600 | 528 | 7 | 521 | 214 | 249 | 49 | 3 | 2 | 1 |
| Gmünd | 4.868 | 4.320 | 141 | 4.179 | 2.364 | 1.218 | 398 | 98 | 53 | 16 |
| Großdietmanns | 1.659 | 1.428 | 48 | 1.380 | 541 | 686 | 111 | 13 | 16 | 4 |
| Großschönau | 841 | 740 | 16 | 724 | 136 | 492 | 64 | 15 | 10 | 5 |
| Haugschlag | 414 | 360 | 2 | 358 | 170 | 156 | 27 | 3 | 2 | - |
| Heidenreichstein | 3.839 | 3.453 | 95 | 3.358 | 1.840 | 1.104 | 296 | 66 | 25 | 11 |
| Hirschbach | 388 | 355 | 5 | 350 | 158 | 169 | 13 | 3 | 3 | - |
| Hoheneich | 1.207 | 1.091 | 35 | 1.056 | 486 | 451 | 79 | 25 | 7 | 1 |
| Kirchberg am Walde | 1.151 | 1.056 | 22 | 1.034 | 342 | 558 | 108 | 18 | 6 | - |
| Litschau | 2.197 | 1.873 | 26 | 1.847 | 807 | 751 | 242 | 28 | 11 | 4 |
| Moorbad Harbach | 538 | 608 | 13 | 595 | 278 | 236 | 49 | 14 | 12 | 3 |
| Reingers | 551 | 445 | 6 | 439 | 127 | 273 | 31 | 5 | - | - |
| Sankt Martin | 917 | 770 | 19 | 751 | 301 | 373 | 58 | 13 | 5 | 1 |
| Schrems | 4.521 | 4.084 | 157 | 3.927 | 2.397 | 1.050 | 326 | 71 | 24 | 16 |
| Unserfrau-Altweitra | 729 | 645 | 35 | 610 | 154 | 414 | 30 | 8 | - | 3 |
| Waldenstein | 787 | 708 | 18 | 690 | 154 | 475 | 44 | 9 | 6 | 1 |
| Weitra | 2.303 | 2.044 | 63 | 1.981 | 707 | 1.033 | 181 | 31 | 21 | 1 |
| Pol.Bez. Hollabrunn | 36.966 | 32.992 | 1.129 | 31.863 | 10.666 | 16.530 | 3.461 | 669 | 287 | 68 |
| Alberndorf im Pulkautal | 497 | 430 | 12 | 418 | 177 | 140 | 86 | 8 | 2 | - |
| Göllersdorf | 1.835 | 1.613 | 37 | 1.576 | 461 | 865 | 178 | 37 | 22 | 2 |
| Grabern | 964 | 854 | 39 | 815 | 171 | 547 | 63 | 23 | 5 | 1 |
| Guntersdorf | 784 | 735 | 24 | 711 | 215 | 406 | 73 | 11 | 4 | - |
| Hadres | 1.328 | 1.142 | 45 | 1.097 | 359 | 533 | 180 | 7 | 8 | 4 |
| Hardegg | 1.264 | 1.097 | 31 | 1.066 | 374 | 596 | 74 | 14 | 4 | - |
| Haugsdorf | 1.375 | 1.227 | 48 | 1.179 | 503 | 464 | 176 | 25 | 8 | - |
| Heldenberg | 796 | 735 | 23 | 712 | 188 | 459 | 51 | 5 | 3 | - |
| Hohenwarth-Mühlbach a.M. | 1.025 | 905 | 34 | 871 | 244 | 540 | 70 | 7 | 2 | 2 |
| Hollabrunn | 7.555 | 6.810 | 220 | 6.590 | 2.117 | 3.324 | 749 | 220 | 106 | 26 |
| Mailberg | 480 | 434 | 15 | 419 | 187 | 154 | 70 | 2 | 2 | - |
| Maissau | 1.426 | 1.269 | 25 | 1.244 | 408 | 665 | 121 | 27 | 15 | - |
| Nappersdorf-Kammersdorf | 990 | 850 | 27 | 823 | 200 | 527 | 80 | 10 | 2 | 2 |
| Pernersdorf | 799 | 740 | 21 | 719 | 319 | 309 | 74 | 10 | 4 | 2 |
| Pulkau | 1.268 | 1.134 | 40 | 1.094 | 387 | 603 | 86 | 6 | 5 | 1 |
| Ravelsbach | 1.275 | 1.119 | 31 | 1.088 | 375 | 602 | 80 | 13 | 10 | 7 |
| Retz | 3.383 | 3.001 | 138 | 2.863 | 952 | 1.428 | 321 | 104 | 35 | 2 |
| Retzbach | 892 | 797 | 39 | 758 | 221 | 428 | 92 | 9 | 2 | 3 |
| Schrattenthal | 694 | 643 | 25 | 618 | 219 | 315 | 60 | 15 | 5 | 2 |
| Seefeld-Kadolz | 772 | 698 | 9 | 689 | 371 | 212 | 91 | 8 | - | - |
| Sitzendorf an der Schmida | 1.669 | 1.436 | 52 | 1.384 | 371 | 845 | 119 | 25 | 12 | 2 |
| Wullersdorf | 1.683 | 1.507 | 47 | 1.460 | 412 | 783 | 229 | 21 | 8 | 3 |
| Zellerndorf | 1.904 | 1.717 | 87 | 1.630 | 683 | 715 | 168 | 35 | 13 | 5 |
| Ziersdorf | 2.308 | 2.099 | 60 | 2.039 | 752 | 1.070 | 170 | 27 | 10 | 4 |
| Pol.Bez. Horn | 24.922 | 22.183 | 710 | 21.473 | 6.527 | 11.816 | 2.349 | 435 | 197 | 35 |
| Altenburg | 546 | 492 | 13 | 479 | 138 | 275 | 54 | 10 | 2 | - |
| Brunn an der Wild | 644 | 552 | 27 | 525 | 83 | 380 | 48 | 6 | 4 | 2 |
| Burgschleinitz-Kühnring | 961 | 860 | 20 | 840 | 224 | 526 | 73 | 14 | 2 | - |
| Drosendorf-Zissersdorf | 1.140 | 1.005 | 21 | 984 | 315 | 496 | 135 | 22 | 8 | 3 |
| Eggenburg | 2.689 | 2.339 | 111 | 2.228 | 915 | 917 | 282 | 70 | 31 | 5 |
| Gars am Kamp | 2.730 | 2.343 | 66 | 2.277 | 735 | 1.133 | 303 | 59 | 26 | 2 |
| Geras | 1.161 | 1.069 | 34 | 1.035 | 257 | 669 | 81 | 18 | 9 | 1 |
| Horn | 4.878 | 4.338 | 155 | 4.183 | 1.370 | 1.999 | 568 | 134 | 66 | 8 |
| Irnfritz | 1.089 | 964 | 26 | 938 | 241 | 561 | 123 | 7 | 3 | 2 |
| Japons | 625 | 573 | 12 | 561 | 86 | 427 | 39 | 4 | 2 | - |
| Langau | 712 | 616 | 22 | 594 | 204 | 293 | 78 | 12 | 3 | - |
| Meiseldorf | 715 | 656 | 14 | 642 | 233 | 341 | 45 | 8 | 9 | 2 |
| Pernegg | 602 | 555 | 15 | 540 | 121 | 366 | 42 | 8 | 2 | 1 |
| Röhrenbach | 459 | 411 | 10 | 401 | 41 | 322 | 32 | 1 | 4 | - |
| Röschitz | 834 | 787 | 21 | 766 | 292 | 393 | 68 | 3 | 5 | 1 |
| Rosenburg-Mold | 695 | 616 | 15 | 601 | 157 | 316 | 101 | 17 | 3 | 3 |
| Sankt Bernhard-Frauenhofen | 886 | 800 | 31 | 769 | 142 | 551 | 67 | 2 | 2 | 1 |
| Sigmundsherbberg | 1.467 | 1.336 | 29 | 1.307 | 603 | 597 | 76 | 11 | 13 | - |
| Straning-Grafenberg | 658 | 578 | 17 | 561 | 176 | 321 | 42 | 12 | 2 | 2 |
| Weitersfeld | 1.431 | 1.293 | 51 | 1.242 | 194 | 933 | 92 | 17 | 1 | 2 |

Ergebnisse der Nationalratswahl vom 7. Oktober 1990

| Bundesland Politischer Bezirk Gemeinde, Wiener Gemeindebezirk | Wahl- berech- tigte | Abgegebene Stimmen | | | Von den gültigen Stimmen entfielen auf | | | | | |
|---|---------------------------|--------------------|----------------------|--------------------|--|---------------|--------------|------------------|--------------|------------|
| | | ins- gesamt | ungültige Stimmen | gültige Stimmen | SPÖ | ÖVP | FPÖ | Grüne Altern. | VGÖ | KPÖ |
| Golling an der Erlauf | 1.174 | 1.055 | 28 | 1.027 | 846 | 77 | 68 | 16 | 8 | 3 |
| Hofamt Priel | 1.149 | 1.030 | 25 | 1.005 | 445 | 443 | 85 | 14 | 9 | 4 |
| Hürm | 1.138 | 1.012 | 22 | 990 | 153 | 706 | 108 | 12 | 7 | 2 |
| Kilb | 1.784 | 1.601 | 74 | 1.527 | 343 | 902 | 210 | 37 | 25 | 1 |
| Kirnberg an der Mank | 666 | 632 | 22 | 610 | 65 | 466 | 56 | 16 | 5 | 1 |
| Klein-Pöchlarn | 671 | 589 | 15 | 574 | 320 | 179 | 57 | 11 | 6 | 1 |
| Krummnußbaum | 943 | 872 | 27 | 845 | 402 | 320 | 91 | 20 | 10 | 2 |
| Leiben | 969 | 858 | 17 | 841 | 444 | 277 | 88 | 20 | 3 | 2 |
| Loosdorf | 2.489 | 2.248 | 51 | 2.197 | 1.268 | 578 | 261 | 48 | 22 | 7 |
| Mank | 1.944 | 1.756 | 75 | 1.681 | 390 | 1.050 | 161 | 37 | 33 | - |
| Marbach an der Donau | 1.177 | 1.028 | 24 | 1.004 | 507 | 330 | 121 | 26 | 11 | 2 |
| Maria Taferl | 550 | 514 | 13 | 501 | 222 | 219 | 47 | 8 | 3 | 1 |
| Melk | 3.941 | 3.386 | 108 | 3.278 | 1.230 | 1.390 | 460 | 110 | 49 | 6 |
| Münichreith-Laimbach | 1.193 | 1.017 | 19 | 998 | 433 | 477 | 58 | 19 | 8 | 1 |
| Neumarkt an der Ybbs | 1.284 | 1.115 | 50 | 1.065 | 520 | 364 | 144 | 21 | 9 | 3 |
| Nöchling | 642 | 597 | 9 | 588 | 209 | 301 | 63 | 8 | 3 | 1 |
| Persenbeug-Gottsdorf | 1.503 | 1.318 | 33 | 1.285 | 784 | 338 | 106 | 38 | 10 | 6 |
| Petzenkirchen | 861 | 770 | 19 | 751 | 432 | 203 | 85 | 14 | 9 | 5 |
| Pöchlarn | 2.685 | 2.315 | 73 | 2.242 | 1.126 | 722 | 253 | 77 | 36 | 5 |
| Pöggstall | 2.024 | 1.803 | 30 | 1.773 | 547 | 1.017 | 156 | 30 | 16 | 6 |
| Raxendorf | 788 | 703 | 18 | 685 | 187 | 445 | 44 | 5 | - | 3 |
| Ruprechtshofen | 1.488 | 1.350 | 37 | 1.313 | 294 | 837 | 129 | 25 | 18 | 5 |
| Sankt Leonhard am Forst | 2.218 | 1.960 | 77 | 1.883 | 529 | 1.037 | 236 | 52 | 24 | 2 |
| Sankt Martin-Karlsbach | 1.126 | 1.022 | 44 | 978 | 394 | 423 | 110 | 30 | 16 | 3 |
| Sankt Oswald | 785 | 706 | 18 | 688 | 193 | 427 | 47 | 13 | 3 | 2 |
| Schollach | 639 | 590 | 13 | 577 | 220 | 291 | 56 | 2 | 6 | 2 |
| Schönbühel-Aggsbach | 761 | 676 | 16 | 660 | 287 | 263 | 69 | 17 | 8 | 3 |
| Texingtal | 1.021 | 914 | 23 | 891 | 106 | 667 | 88 | 20 | 8 | - |
| Weiten | 840 | 736 | 26 | 710 | 200 | 438 | 53 | 8 | 4 | 6 |
| Ybbs an der Donau | 4.420 | 3.599 | 137 | 3.462 | 1.940 | 892 | 452 | 91 | 42 | 13 |
| Yspertal | 1.317 | 1.179 | 31 | 1.148 | 481 | 512 | 131 | 12 | 10 | 2 |
| Zeiking-Matzleinsdorf | 827 | 745 | 23 | 722 | 234 | 387 | 79 | 11 | 10 | - |
| Pol.Bez. Mistelbach | 52.908 | 47.311 | 1.309 | 46.002 | 15.772 | 23.558 | 4.806 | 1.031 | 475 | 79 |
| Altlichtenwarth | 632 | 579 | 16 | 563 | 171 | 343 | 37 | 7 | 3 | 1 |
| Asparn an der Zaya | 1.242 | 1.119 | 19 | 1.100 | 425 | 484 | 156 | 17 | 9 | 1 |
| Bernhardtsthal | 1.532 | 1.426 | 35 | 1.391 | 639 | 621 | 111 | 8 | 9 | - |
| Bockfließ | 890 | 799 | 25 | 774 | 304 | 366 | 70 | 24 | 5 | 1 |
| Drasenhofen | 947 | 840 | 18 | 822 | 130 | 569 | 111 | 6 | 1 | 1 |
| Falkenstein | 363 | 340 | 8 | 332 | 29 | 265 | 26 | 8 | - | - |
| Fallbach | 668 | 592 | 11 | 581 | 101 | 447 | 20 | 4 | 4 | 1 |
| Gartenbrunn | 1.055 | 953 | 25 | 928 | 136 | 699 | 73 | 11 | 7 | - |
| Gaweinstal | 2.144 | 1.893 | 65 | 1.828 | 610 | 925 | 221 | 38 | 16 | 3 |
| Gnadendorf | 920 | 830 | 22 | 808 | 149 | 584 | 58 | 13 | - | 1 |
| Groß-Engersdorf | 980 | 869 | 15 | 854 | 385 | 370 | 65 | 17 | 12 | 1 |
| Großbebersdorf | 1.421 | 1.236 | 28 | 1.208 | 357 | 613 | 186 | 29 | 12 | 3 |
| Großharras | 983 | 898 | 15 | 883 | 267 | 512 | 79 | 11 | 6 | 2 |
| Großkrut | 1.269 | 1.168 | 32 | 1.136 | 341 | 586 | 179 | 15 | 4 | 1 |
| Hausbrunn | 751 | 693 | 18 | 675 | 403 | 216 | 45 | 5 | 4 | 1 |
| Herrnbaumgarten | 803 | 713 | 26 | 687 | 127 | 418 | 119 | 14 | 4 | 2 |
| Hochleithen | 775 | 681 | 14 | 667 | 253 | 311 | 76 | 14 | 6 | 1 |
| Kreuttal | 925 | 823 | 14 | 809 | 364 | 335 | 81 | 14 | 9 | - |
| Kreuzstetten | 953 | 862 | 26 | 836 | 321 | 396 | 72 | 24 | 16 | 1 |
| Laa an der Thaya | 4.617 | 4.101 | 102 | 3.999 | 1.691 | 1.764 | 400 | 78 | 44 | 3 |
| Ladendorf | 1.415 | 1.276 | 35 | 1.241 | 451 | 570 | 174 | 27 | 11 | 1 |
| Mistelbach | 7.753 | 7.022 | 208 | 6.814 | 2.490 | 3.277 | 676 | 220 | 93 | 14 |
| Neudorf bei Staats | 993 | 874 | 31 | 843 | 323 | 427 | 76 | 11 | 3 | 1 |
| Niederleis | 540 | 492 | 9 | 483 | 216 | 219 | 37 | 7 | 3 | 1 |
| Ottenthal | 491 | 469 | 9 | 460 | 76 | 335 | 35 | 10 | 4 | - |
| Pillichsdorf | 829 | 743 | 13 | 730 | 175 | 427 | 58 | 37 | 17 | 2 |
| Poysdorf | 4.202 | 3.747 | 117 | 3.630 | 990 | 2.080 | 451 | 47 | 25 | 10 |
| Rabensburg | 938 | 841 | 22 | 819 | 627 | 126 | 54 | 2 | 4 | 3 |
| Schrattenberg | 747 | 661 | 62 | 599 | 117 | 399 | 72 | 4 | 2 | 3 |
| Staatz | 1.448 | 1.303 | 35 | 1.268 | 447 | 726 | 68 | 18 | 2 | 2 |
| Stronsdorf | 1.263 | 1.155 | 29 | 1.126 | 187 | 782 | 129 | 14 | 9 | 2 |
| Ulrichskirchen-Schleinbach | 1.677 | 1.423 | 34 | 1.389 | 631 | 481 | 187 | 49 | 25 | 2 |
| Wildendürnbach | 1.224 | 1.074 | 27 | 1.047 | 209 | 714 | 91 | 17 | 10 | 3 |
| Wilfersdorf | 1.410 | 1.243 | 43 | 1.200 | 481 | 589 | 105 | 13 | 8 | 3 |
| Wolkersdorf im Weinviertel | 4.108 | 3.573 | 101 | 3.472 | 1.149 | 1.582 | 408 | 198 | 88 | 8 |
| Pol.Bez. Mödling | 71.602 | 58.754 | 1.435 | 57.319 | 22.790 | 18.884 | 9.027 | 3.650 | 1.862 | 304 |
| Achau | 757 | 664 | 18 | 646 | 374 | 181 | 51 | 29 | 7 | 1 |
| Biedermannsdorf | 1.759 | 1.495 | 37 | 1.458 | 441 | 608 | 217 | 111 | 61 | 2 |
| Breitenfurt bei Wien | 3.343 | 2.802 | 62 | 2.740 | 1.034 | 933 | 445 | 182 | 80 | 11 |
| Brunn am Gebirge | 6.423 | 5.190 | 128 | 5.062 | 2.259 | 1.515 | 719 | 284 | 149 | 84 |
| Gaaden | 808 | 728 | 13 | 715 | 284 | 274 | 95 | 29 | 13 | 8 |
| Gießhübl | 1.050 | 840 | 19 | 821 | 239 | 357 | 131 | 45 | 41 | 1 |

Ergebnisse der Nationalratswahl vom 7. Oktober 1990

| Bundesland Politischer Bezirk Gemeinde, Wiener Gemeindebezirk | Wahl- berech- tigte | Abgegebene Stimmen | | | Von den gültigen Stimmen entfielen auf | | | | | |
|---|---------------------------|--------------------|----------------------|--------------------|--|---------------|--------------|------------------|------------|------------|
| | | ins- gesamt | ungültige Stimmen | gültige Stimmen | SPÖ | ÖVP | FPÖ | Grüne Altern. | VGÖ | KPÖ |
| Gumpoldskirchen | 2.262 | 1.909 | 57 | 1.852 | 666 | 626 | 421 | 82 | 36 | - |
| Guntramsdorf | 4.881 | 4.223 | 100 | 4.123 | 2.329 | 864 | 651 | 165 | 55 | 9 |
| Hennersdorf | 934 | 823 | 18 | 805 | 437 | 171 | 114 | 52 | 24 | 2 |
| Hinterbrühl | 2.624 | 2.125 | 45 | 2.080 | 583 | 912 | 341 | 161 | 50 | 5 |
| Kaltenleutgeben | 1.863 | 1.595 | 35 | 1.560 | 774 | 408 | 229 | 81 | 36 | 7 |
| Laab im Walde | 600 | 536 | 14 | 522 | 178 | 232 | 58 | 38 | 12 | 1 |
| Laxenburg | 1.770 | 1.453 | 37 | 1.416 | 462 | 599 | 202 | 86 | 42 | 5 |
| Maria Enzersdorf am Gebirge | 6.551 | 5.061 | 105 | 4.956 | 1.069 | 2.166 | 954 | 478 | 170 | 17 |
| Mödling | 14.178 | 11.374 | 334 | 11.040 | 4.252 | 3.680 | 1.675 | 816 | 379 | 63 |
| Münchendorf | 1.083 | 940 | 21 | 919 | 453 | 253 | 131 | 54 | 21 | 2 |
| Perchtoldsdorf | 10.410 | 8.539 | 221 | 8.318 | 2.474 | 3.287 | 1.485 | 533 | 396 | 27 |
| Vösendorf | 2.755 | 2.234 | 27 | 2.207 | 1.405 | 341 | 298 | 59 | 49 | 34 |
| Wiener Neudorf | 6.186 | 5.101 | 109 | 4.992 | 2.669 | 1.016 | 694 | 295 | 222 | 17 |
| Wienerwald | 1.365 | 1.122 | 35 | 1.087 | 408 | 461 | 116 | 70 | 19 | 8 |
| Pol.Bez. Neunkirchen | 63.175 | 56.205 | 1.468 | 54.737 | 28.150 | 17.222 | 6.394 | 1.438 | 634 | 384 |
| Altendorf | 194 | 186 | 10 | 176 | 35 | 123 | 13 | 2 | 2 | - |
| Aspang-Markt | 1.583 | 1.400 | 36 | 1.364 | 592 | 570 | 143 | 28 | 14 | 4 |
| Aspangberg-Sankt Peter | 1.471 | 1.328 | 28 | 1.300 | 444 | 684 | 138 | 20 | 6 | - |
| Breitenau | 808 | 753 | 20 | 733 | 477 | 180 | 45 | 16 | 8 | 2 |
| Breitenstein | 296 | 288 | 12 | 276 | 141 | 95 | 31 | 6 | - | 1 |
| Buchbach | 236 | 215 | 9 | 206 | 104 | 72 | 15 | 12 | 2 | - |
| Edlitz | 720 | 662 | 23 | 639 | 192 | 382 | 52 | 10 | - | 1 |
| Enzenreith | 1.441 | 1.246 | 35 | 1.211 | 652 | 297 | 195 | 23 | 18 | 2 |
| Feistritz am Wechsel | 769 | 703 | 37 | 666 | 233 | 352 | 66 | 6 | 4 | 4 |
| Gloggnitz | 4.742 | 4.163 | 149 | 4.014 | 2.312 | 1.011 | 486 | 107 | 55 | 10 |
| Grafenbach-Sankt Valentin | 1.597 | 1.477 | 38 | 1.439 | 854 | 369 | 156 | 37 | 8 | 2 |
| Grimmenstein | 1.011 | 1.009 | 23 | 986 | 448 | 436 | 71 | 21 | 2 | 3 |
| Grünbach am Schneeberg | 1.927 | 1.723 | 31 | 1.692 | 1.024 | 363 | 167 | 48 | 15 | 54 |
| Kirchberg am Wechsel | 1.690 | 1.536 | 40 | 1.496 | 367 | 840 | 245 | 21 | 17 | 4 |
| Mönichkirchen | 534 | 533 | 14 | 519 | 141 | 298 | 66 | 5 | 4 | - |
| Natschbach-Loipersbach | 927 | 820 | 23 | 797 | 269 | 369 | 103 | 31 | 17 | - |
| Neunkirchen | 7.760 | 6.777 | 139 | 6.638 | 3.801 | 1.433 | 885 | 258 | 118 | 79 |
| Otterthal | 351 | 304 | 7 | 297 | 130 | 102 | 54 | 6 | 2 | 1 |
| Payerbach | 1.776 | 1.541 | 41 | 1.500 | 833 | 405 | 195 | 37 | 13 | 4 |
| Pitten | 1.870 | 1.653 | 35 | 1.618 | 850 | 469 | 199 | 62 | 23 | 1 |
| Priggitz | 371 | 322 | 9 | 313 | 132 | 142 | 29 | 7 | 1 | - |
| Puchberg am Schneeberg | 2.316 | 2.104 | 48 | 2.056 | 1.101 | 668 | 210 | 44 | 21 | 1 |
| Raach am Hochgebirge | 234 | 212 | 12 | 200 | 55 | 124 | 20 | 1 | - | - |
| Reichenau an der Rax | 2.547 | 2.214 | 57 | 2.157 | 1.107 | 640 | 290 | 61 | 31 | 10 |
| Sankt Corona am Wechsel | 246 | 243 | 1 | 242 | 26 | 170 | 36 | 5 | 2 | - |
| Sankt Egyden am Steinfeld | 1.205 | 1.048 | 29 | 1.019 | 516 | 363 | 105 | 22 | 6 | 3 |
| Scheiblingkirchen-Thernberg | 1.348 | 1.243 | 31 | 1.212 | 342 | 709 | 120 | 22 | 9 | 2 |
| Schottwien | 518 | 467 | 12 | 455 | 186 | 198 | 52 | 9 | 4 | 3 |
| Schrattenbach | 294 | 259 | 3 | 256 | 75 | 146 | 21 | 5 | 3 | 4 |
| Schwarzau am Steinfelde | 1.153 | 1.003 | 33 | 970 | 556 | 254 | 107 | 23 | 17 | 1 |
| Schwarzau im Gebirge | 632 | 547 | 16 | 531 | 300 | 133 | 82 | 4 | 4 | 2 |
| Seebenstein | 810 | 712 | 10 | 702 | 403 | 173 | 86 | 22 | 9 | 2 |
| Semmering | 567 | 577 | 11 | 566 | 241 | 194 | 93 | 19 | 10 | 4 |
| Ternitz | 11.665 | 10.177 | 265 | 9.912 | 6.595 | 1.417 | 1.175 | 298 | 117 | 163 |
| Thomasberg | 867 | 785 | 14 | 771 | 246 | 436 | 75 | 10 | 3 | - |
| Trattenbach | 469 | 406 | 6 | 400 | 101 | 223 | 64 | 3 | 2 | 3 |
| Vöstenhof | 135 | 122 | 6 | 116 | 51 | 58 | 5 | - | 1 | 1 |
| Warth | 1.142 | 1.040 | 22 | 1.018 | 300 | 579 | 86 | 35 | 13 | 1 |
| Wartmannstetten | 1.020 | 933 | 15 | 918 | 312 | 508 | 65 | 17 | 11 | 1 |
| Willendorf | 545 | 474 | 21 | 453 | 219 | 157 | 50 | 12 | 6 | 2 |
| Wimpassing im Schwarzatale | 1.373 | 1.177 | 42 | 1.135 | 764 | 158 | 130 | 35 | 18 | 9 |
| Würflach | 1.011 | 905 | 23 | 882 | 436 | 329 | 81 | 14 | 14 | - |
| Zöbern | 1.004 | 918 | 32 | 886 | 187 | 593 | 87 | 14 | 4 | - |
| Pol.Bez. Sankt Pölten(Land) | 62.717 | 54.862 | 1.612 | 53.250 | 21.495 | 21.485 | 7.399 | 1.485 | 800 | 146 |
| Altienbach | 1.739 | 1.480 | 30 | 1.450 | 643 | 495 | 218 | 50 | 25 | 9 |
| Asperhofen | 1.189 | 1.051 | 29 | 1.022 | 220 | 605 | 158 | 18 | 14 | - |
| Böheimkirchen | 3.008 | 2.656 | 101 | 2.555 | 834 | 1.160 | 387 | 102 | 45 | 4 |
| Brand-Laaben | 815 | 716 | 22 | 694 | 184 | 355 | 129 | 11 | 8 | - |
| Eichgraben | 2.390 | 1.874 | 38 | 1.836 | 756 | 564 | 331 | 106 | 44 | 5 |
| Frankenfels | 1.491 | 1.403 | 36 | 1.367 | 490 | 752 | 85 | 29 | 5 | 2 |
| Gerersdorf | 595 | 535 | 13 | 522 | 143 | 274 | 78 | 8 | 10 | 2 |
| Grünau | 1.595 | 1.436 | 33 | 1.403 | 439 | 732 | 173 | 28 | 20 | 1 |
| Hafnerbach | 1.104 | 1.008 | 32 | 976 | 335 | 475 | 119 | 28 | 16 | - |
| Haunoldstein | 599 | 552 | 8 | 544 | 240 | 215 | 71 | 10 | 2 | 2 |
| Herzogenburg | 5.552 | 4.863 | 141 | 4.722 | 2.740 | 1.128 | 583 | 127 | 64 | 31 |
| Inzersdorf-Getzersdorf | 918 | 812 | 27 | 785 | 329 | 347 | 81 | 17 | 5 | 2 |
| Kapelln | 825 | 760 | 8 | 752 | 162 | 447 | 132 | 6 | 2 | - |
| Karlstetten | 1.301 | 1.189 | 39 | 1.150 | 419 | 520 | 171 | 21 | 13 | 2 |
| Kasten bei Böheimkirchen | 781 | 657 | 26 | 631 | 187 | 299 | 94 | 29 | 15 | 1 |
| Kirchberg an der Pielach | 2.133 | 1.841 | 70 | 1.771 | 571 | 820 | 286 | 56 | 24 | 3 |

| Von den gült. Stimmen entfielen auf | | | | | Wahl- beteil. in % | un- gültig in % | In Prozent der gültigen Stimmen insgesamt | | | | | | | Bundesland Politischer Bezirk Gemeinde, Wr. Gemeindebezirk | |
|-------------------------------------|-----|-----|-----|----------------|--------------------------|-----------------------|---|-------------|-------------|-------------|------------|------------|---------------|--|--|
| VDS | CWG | CDP | WGÖ | Fritz Georg | | | SPÖ | ÖVP | FPÖ | Gr. Alt. | VGÖ | KPÖ | Son- stige | | |
| 21 | - | - | - | - | 84,4 | 3,0 | 36,0 | 33,8 | 22,7 | 4,4 | 1,9 | - | 1,1 | Gumpoldskirchen | |
| 50 | - | - | - | - | 86,5 | 2,4 | 56,5 | 21,0 | 15,8 | 4,0 | 1,3 | 0,2 | 1,2 | Guntramsdorf | |
| 5 | - | - | - | - | 88,1 | 2,2 | 54,3 | 21,2 | 14,2 | 6,5 | 3,0 | 0,2 | 0,6 | Hennersdorf | |
| 28 | - | - | - | - | 81,0 | 2,1 | 28,0 | 43,8 | 16,4 | 7,7 | 2,4 | 0,2 | 1,3 | Hinterbrühl | |
| 25 | - | - | - | - | 85,6 | 2,2 | 49,6 | 26,2 | 14,7 | 5,2 | 2,3 | 0,4 | 1,6 | Kaltenleutgeben | |
| 3 | - | - | - | - | 89,3 | 2,6 | 34,1 | 44,4 | 11,1 | 7,3 | 2,3 | 0,2 | 0,6 | Laab im Walde | |
| 20 | - | - | - | - | 82,1 | 2,5 | 32,6 | 42,3 | 14,3 | 6,1 | 3,0 | 0,4 | 1,4 | Laxenburg | |
| 102 | - | - | - | - | 77,3 | 2,1 | 21,6 | 43,7 | 19,2 | 9,6 | 3,4 | 0,3 | 2,1 | Maria Enzersdorf am Gebirge | |
| 175 | - | - | - | - | 80,2 | 2,9 | 38,5 | 33,3 | 15,2 | 7,4 | 3,4 | 0,6 | 1,6 | Mödling | |
| 5 | - | - | - | - | 86,8 | 2,2 | 49,3 | 27,5 | 14,3 | 5,9 | 2,3 | 0,2 | 0,5 | Münchendorf | |
| 116 | - | - | - | - | 82,0 | 2,6 | 29,7 | 39,5 | 17,9 | 6,4 | 4,8 | 0,3 | 1,4 | Perchtoldsdorf | |
| 21 | - | - | - | - | 81,1 | 1,2 | 63,7 | 15,5 | 13,5 | 2,7 | 2,2 | 1,5 | 1,0 | Vösendorf | |
| 79 | - | - | - | - | 82,5 | 2,1 | 53,5 | 20,4 | 13,9 | 5,9 | 4,4 | 0,3 | 1,6 | Wiener Neudorf | |
| 5 | - | - | - | - | 82,2 | 3,1 | 37,5 | 42,4 | 10,7 | 6,4 | 1,7 | 0,7 | 0,5 | Wienerwald | |
| 515 | - | - | - | - | 89,0 | 2,6 | 51,4 | 31,5 | 11,7 | 2,6 | 1,2 | 0,7 | 0,9 | Pol.Bez. Neunkirchen | |
| 1 | - | - | - | - | 95,9 | 5,4 | 19,9 | 69,9 | 7,4 | 1,1 | 1,1 | - | 0,6 | Altendorf | |
| 13 | - | - | - | - | 88,4 | 2,6 | 43,4 | 41,8 | 10,5 | 2,1 | 1,0 | 0,3 | 1,0 | Aspang-Markt | |
| 8 | - | - | - | - | 90,3 | 2,1 | 34,2 | 52,6 | 10,6 | 1,5 | 0,5 | - | 0,6 | Aspangberg-Sankt Peter | |
| 5 | - | - | - | - | 93,2 | 2,7 | 65,1 | 24,6 | 6,1 | 2,2 | 1,1 | 0,3 | 0,7 | Breitenau | |
| 2 | - | - | - | - | 97,3 | 4,2 | 51,1 | 34,4 | 11,2 | 2,2 | - | 0,4 | 0,7 | Breitenstein | |
| 1 | - | - | - | - | 91,1 | 4,2 | 50,5 | 35,0 | 7,3 | 5,8 | 1,0 | - | 0,5 | Buchbach | |
| 2 | - | - | - | - | 91,9 | 3,5 | 30,0 | 59,8 | 8,1 | 1,6 | - | 0,2 | 0,3 | Edlitz | |
| 24 | - | - | - | - | 86,5 | 2,8 | 53,8 | 24,5 | 16,1 | 1,9 | 1,5 | 0,2 | 2,0 | Enzenreith | |
| 1 | - | - | - | - | 91,4 | 5,3 | 35,0 | 52,9 | 9,9 | 0,9 | 0,6 | 0,6 | 0,2 | Feistritz am Wechsel | |
| 33 | - | - | - | - | 87,8 | 3,6 | 57,6 | 25,2 | 12,1 | 2,7 | 1,4 | 0,2 | 0,8 | Gloggnitz | |
| 13 | - | - | - | - | 92,5 | 2,6 | 59,3 | 25,6 | 10,8 | 2,6 | 0,6 | 0,1 | 0,9 | Grafenbach-Sankt Valentin | |
| 5 | - | - | - | - | 99,8 | 2,3 | 45,4 | 44,2 | 7,2 | 2,1 | 0,2 | 0,3 | 0,5 | Grimmenstein | |
| 21 | - | - | - | - | 89,4 | 1,8 | 60,5 | 21,5 | 9,9 | 2,8 | 0,9 | 3,2 | 1,2 | Grünbach am Schneeberg | |
| 2 | - | - | - | - | 90,9 | 2,6 | 24,5 | 56,1 | 16,4 | 1,4 | 1,1 | 0,3 | 0,1 | Kirchberg am Wechsel | |
| 5 | - | - | - | - | 99,8 | 2,6 | 27,2 | 57,4 | 12,7 | 1,0 | 0,8 | - | 1,0 | Mönichkirchen | |
| 8 | - | - | - | - | 88,5 | 2,8 | 33,8 | 46,3 | 12,9 | 3,9 | 2,1 | - | 1,0 | Natschbach-Loipersbach | |
| 64 | - | - | - | - | 87,3 | 2,1 | 57,3 | 21,6 | 13,3 | 3,9 | 1,8 | 1,2 | 1,0 | Neunkirchen | |
| 2 | - | - | - | - | 86,6 | 2,3 | 43,8 | 34,3 | 18,2 | 2,0 | 0,7 | 0,3 | 0,7 | Otterthal | |
| 13 | - | - | - | - | 86,8 | 2,7 | 55,5 | 27,0 | 13,0 | 2,5 | 0,9 | 0,3 | 0,9 | Payerbach | |
| 14 | - | - | - | - | 88,4 | 2,1 | 52,5 | 29,0 | 12,3 | 3,8 | 1,4 | 0,1 | 0,9 | Pitten | |
| 2 | - | - | - | - | 86,8 | 2,8 | 42,2 | 45,4 | 9,3 | 2,2 | 0,3 | - | 0,6 | Prigglitz | |
| 11 | - | - | - | - | 90,8 | 2,3 | 53,6 | 32,5 | 10,2 | 2,1 | 1,0 | 0,0 | 0,5 | Puchberg am Schneeberg | |
| - | - | - | - | - | 90,6 | 5,7 | 27,5 | 62,0 | 10,0 | 0,5 | - | - | - | Raach am Hochgebirge | |
| 18 | - | - | - | - | 86,9 | 2,6 | 51,3 | 29,7 | 13,4 | 2,8 | 1,4 | 0,5 | 0,8 | Reichenau an der Rax | |
| 3 | - | - | - | - | 98,8 | 0,4 | 10,7 | 70,2 | 14,9 | 2,1 | 0,8 | - | 1,2 | Sankt Corona am Wechsel | |
| 4 | - | - | - | - | 87,0 | 2,8 | 50,6 | 35,6 | 10,3 | 2,2 | 0,6 | 0,3 | 0,4 | Sankt Egyden am Steinfeld | |
| 8 | - | - | - | - | 92,2 | 2,5 | 28,2 | 58,5 | 9,9 | 1,8 | 0,7 | 0,2 | 0,7 | Scheiblingkirchen-Thernberg | |
| 3 | - | - | - | - | 90,2 | 2,6 | 40,9 | 43,5 | 11,4 | 2,0 | 0,9 | 0,7 | 0,7 | Schottwien | |
| 2 | - | - | - | - | 88,1 | 1,2 | 29,3 | 57,0 | 8,2 | 2,0 | 1,2 | 1,6 | 0,8 | Schrottenbach | |
| 12 | - | - | - | - | 87,0 | 3,3 | 57,3 | 26,2 | 11,0 | 2,4 | 1,8 | 0,1 | 1,2 | Schwarzau am Steinfeld | |
| 6 | - | - | - | - | 86,6 | 2,9 | 56,5 | 25,0 | 15,4 | 0,8 | 0,8 | 0,4 | 1,1 | Schwarzau im Gebirge | |
| 7 | - | - | - | - | 87,9 | 1,4 | 57,4 | 24,6 | 12,3 | 3,1 | 1,3 | 0,3 | 1,0 | Seebenstein | |
| 5 | - | - | - | - | 101,8 | 1,9 | 42,6 | 34,3 | 16,4 | 3,4 | 1,8 | 0,7 | 0,9 | Semmering | |
| 147 | - | - | - | - | 87,2 | 2,6 | 66,5 | 14,3 | 11,9 | 3,0 | 1,2 | 1,6 | 1,5 | Ternitz | |
| 1 | - | - | - | - | 90,5 | 1,8 | 31,9 | 56,5 | 9,7 | 1,3 | 0,4 | - | 0,1 | Thomasberg | |
| 4 | - | - | - | - | 86,6 | 1,5 | 25,3 | 55,8 | 16,0 | 0,8 | 0,5 | 0,8 | 1,0 | Trattenbach | |
| - | - | - | - | - | 90,4 | 4,9 | 44,0 | 50,0 | 4,3 | - | 0,9 | 0,9 | - | Vöstenhof | |
| 4 | - | - | - | - | 91,1 | 2,1 | 29,5 | 56,9 | 8,4 | 3,4 | 1,3 | 0,1 | 0,4 | Warth | |
| 4 | - | - | - | - | 91,5 | 1,6 | 34,0 | 55,3 | 7,1 | 1,9 | 1,2 | 0,1 | 0,4 | Wartmannstetten | |
| 7 | - | - | - | - | 87,0 | 4,4 | 48,3 | 34,7 | 11,0 | 2,6 | 1,3 | 0,4 | 1,5 | Willendorf | |
| 21 | - | - | - | - | 85,7 | 3,6 | 67,3 | 13,9 | 11,5 | 3,1 | 1,6 | 0,8 | 1,9 | Wimpassing im Schwarzatale | |
| 8 | - | - | - | - | 89,5 | 2,5 | 49,4 | 37,3 | 9,2 | 1,6 | 1,6 | - | 0,9 | Wüflach | |
| 1 | - | - | - | - | 91,4 | 3,5 | 21,1 | 66,9 | 9,8 | 1,6 | 0,5 | - | 0,1 | Zöbern | |
| 440 | - | - | - | - | 87,5 | 2,9 | 40,4 | 40,3 | 13,9 | 2,8 | 1,5 | 0,3 | 0,8 | Pol.Bez. Sankt Pölten(Land) | |
| 10 | - | - | - | - | 85,1 | 2,0 | 44,3 | 34,1 | 15,0 | 3,4 | 1,7 | 0,6 | 0,7 | Aitlengbach | |
| 7 | - | - | - | - | 88,4 | 2,8 | 21,5 | 59,2 | 15,5 | 1,8 | 1,4 | - | 0,7 | Asperhofen | |
| 23 | - | - | - | - | 88,3 | 3,8 | 32,6 | 45,4 | 15,1 | 4,0 | 1,8 | 0,2 | 0,9 | Böheimkirchen | |
| 7 | - | - | - | - | 87,9 | 3,1 | 26,5 | 51,2 | 18,6 | 1,6 | 1,2 | - | 1,0 | Brand-Laaben | |
| 30 | - | - | - | - | 78,4 | 2,0 | 41,2 | 30,7 | 18,0 | 5,8 | 2,4 | 0,3 | 1,6 | Eichgraben | |
| 4 | - | - | - | - | 94,1 | 2,6 | 35,8 | 55,0 | 6,2 | 2,1 | 0,4 | 0,1 | 0,3 | Frankenfels | |
| 7 | - | - | - | - | 89,9 | 2,4 | 27,4 | 52,5 | 14,9 | 1,5 | 1,9 | 0,4 | 1,3 | Gerersdorf | |
| 10 | - | - | - | - | 90,0 | 2,3 | 31,3 | 52,2 | 12,3 | 2,0 | 1,4 | 0,1 | 0,7 | Grünau | |
| 3 | - | - | - | - | 91,3 | 3,2 | 34,3 | 48,7 | 12,2 | 2,9 | 1,6 | - | 0,3 | Hafnerbach | |
| 4 | - | - | - | - | 92,2 | 1,4 | 44,1 | 39,5 | 13,1 | 1,8 | 0,4 | 0,4 | 0,7 | Haunoldstein | |
| 49 | - | - | - | - | 87,6 | 2,9 | 58,0 | 23,9 | 12,3 | 2,7 | 1,4 | 0,7 | 1,0 | Herzogenburg | |
| 4 | - | - | - | - | 88,5 | 3,3 | 41,9 | 44,2 | 10,3 | 2,2 | 0,6 | 0,3 | 0,5 | Inzersdorf-Getzersdorf | |
| 3 | - | - | - | - | 92,1 | 1,1 | 21,5 | 59,4 | 17,6 | 0,8 | 0,3 | - | 0,4 | Kapelln | |
| 4 | - | - | - | - | 91,4 | 3,3 | 36,4 | 45,2 | 14,9 | 1,8 | 1,1 | 0,2 | 0,3 | Karlstetten | |
| 6 | - | - | - | - | 84,1 | 4,0 | 29,6 | 47,4 | 14,9 | 4,6 | 2,4 | 0,2 | 1,0 | Kasten bei Böheimkirchen | |
| 11 | - | - | - | - | 86,3 | 3,8 | 32,2 | 46,3 | 16,1 | 3,2 | 1,4 | 0,2 | 0,6 | Kirchberg an der Pielach | |

Ergebnisse der Nationalratswahl vom 7. Oktober 1990

| Bundesland Politischer Bezirk Gemeinde, Wiener Gemeindebezirk | Wahl- berech- tigte | Abgegebene Stimmen | | | Von den gültigen Stimmen entfielen auf | | | | | |
|---|---------------------------|--------------------|----------------------|--------------------|--|---------------|--------------|------------------|------------|------------|
| | | ins- gesamt | ungültige Stimmen | gültige Stimmen | SPÖ | ÖVP | FPÖ | Grüne Altern. | VGÖ | KPÖ |
| Kirchstetten | 1.096 | 951 | 48 | 903 | 350 | 388 | 114 | 26 | 15 | 6 |
| Loich | 462 | 424 | 7 | 417 | 143 | 203 | 54 | 13 | 3 | - |
| Maria-Anzbach | 1.770 | 1.478 | 46 | 1.432 | 431 | 620 | 258 | 63 | 30 | 11 |
| Markersdorf-Haindorf | 1.174 | 1.027 | 22 | 1.005 | 356 | 441 | 151 | 32 | 15 | 6 |
| Michelbach | 567 | 492 | 17 | 475 | 82 | 314 | 71 | 4 | - | 2 |
| Neidling | 910 | 841 | 25 | 816 | 297 | 383 | 109 | 13 | 10 | - |
| Neulengbach | 4.660 | 3.766 | 95 | 3.671 | 1.305 | 1.444 | 638 | 147 | 95 | 5 |
| Neustift-Innermanzing | 779 | 616 | 15 | 601 | 228 | 255 | 86 | 14 | 15 | - |
| Nußdorf ob der Traisen | 1.047 | 948 | 25 | 923 | 326 | 454 | 113 | 18 | 6 | - |
| Ober-Grafendorf | 3.358 | 2.980 | 85 | 2.895 | 1.499 | 894 | 346 | 71 | 49 | 8 |
| Obrtitzberg-Rust | 1.524 | 1.381 | 37 | 1.344 | 266 | 786 | 239 | 26 | 16 | 3 |
| Prinzersdorf | 942 | 874 | 22 | 852 | 344 | 324 | 117 | 38 | 13 | 1 |
| Pyhra | 2.266 | 2.001 | 72 | 1.929 | 551 | 985 | 289 | 59 | 28 | 3 |
| Rabenstein an der Pielach | 1.683 | 1.447 | 45 | 1.402 | 553 | 573 | 199 | 39 | 17 | 4 |
| Sankt Margarethen an der Sierning | 730 | 687 | 25 | 662 | 191 | 388 | 59 | 13 | 8 | - |
| Schwarzenbach an der Pielach | 343 | 317 | 12 | 305 | 109 | 163 | 27 | 4 | 2 | - |
| Statzendorf | 871 | 819 | 20 | 799 | 438 | 247 | 90 | 12 | 6 | - |
| Stössing | 504 | 430 | 12 | 418 | 82 | 272 | 48 | 8 | 5 | 1 |
| Traismauer | 3.853 | 3.369 | 113 | 3.256 | 1.818 | 914 | 349 | 72 | 55 | 16 |
| Weinburg | 855 | 804 | 26 | 778 | 428 | 219 | 103 | 14 | 7 | - |
| Weißkirchen an der Perschling | 895 | 801 | 15 | 786 | 126 | 469 | 166 | 9 | 10 | 2 |
| Wilhelmsburg | 4.743 | 4.132 | 130 | 4.002 | 2.264 | 1.046 | 482 | 113 | 56 | 13 |
| Wöbling | 1.650 | 1.444 | 45 | 1.399 | 616 | 515 | 195 | 31 | 27 | 1 |
| Pol.Bez. Scheibbs | 28.691 | 25.700 | 675 | 25.025 | 8.432 | 12.907 | 2.652 | 551 | 288 | 70 |
| Gaming | 2.758 | 2.503 | 63 | 2.440 | 1.420 | 643 | 275 | 51 | 25 | 10 |
| Göstling an der Ybbs | 1.533 | 1.348 | 20 | 1.328 | 565 | 610 | 115 | 20 | 7 | 3 |
| Gresten | 1.328 | 1.170 | 36 | 1.134 | 521 | 387 | 159 | 31 | 26 | 1 |
| Gresten-Land | 1.010 | 888 | 20 | 868 | 138 | 651 | 63 | 7 | 8 | 1 |
| Lunz am See | 1.592 | 1.387 | 19 | 1.368 | 656 | 512 | 152 | 26 | 12 | 1 |
| Oberndorf an der Melk | 2.006 | 1.829 | 49 | 1.780 | 241 | 1.319 | 159 | 31 | 24 | 2 |
| Puchenstuben | 259 | 256 | 1 | 255 | 103 | 120 | 25 | 5 | 1 | 1 |
| Purgstail an der Erlauf | 3.694 | 3.255 | 97 | 3.158 | 966 | 1.689 | 359 | 84 | 34 | 8 |
| Randegg | 1.277 | 1.145 | 31 | 1.114 | 139 | 825 | 120 | 19 | 4 | 5 |
| Reinsberg | 575 | 539 | 19 | 520 | 80 | 388 | 43 | 1 | 4 | 4 |
| Sankt Anton an der Jeßnitz | 869 | 825 | 18 | 807 | 232 | 489 | 67 | 8 | 7 | 2 |
| Sankt Georgen an der Leys | 806 | 751 | 16 | 735 | 133 | 519 | 72 | 4 | 3 | 3 |
| Scheibbs | 3.338 | 3.016 | 96 | 2.920 | 981 | 1.431 | 339 | 97 | 44 | 5 |
| Steinakirchen am Forst | 1.577 | 1.401 | 50 | 1.351 | 244 | 931 | 125 | 25 | 15 | 6 |
| Wang | 750 | 658 | 16 | 642 | 160 | 419 | 54 | 3 | 6 | - |
| Wieselburg | 2.344 | 2.059 | 46 | 2.013 | 1.094 | 570 | 235 | 62 | 33 | 4 |
| Wieselburg-Land | 2.085 | 1.845 | 47 | 1.798 | 625 | 866 | 218 | 50 | 22 | 9 |
| Wolfpassing | 890 | 825 | 31 | 794 | 134 | 538 | 72 | 27 | 13 | 5 |
| Pol.Bez. Tulln | 41.747 | 36.918 | 1.006 | 35.912 | 13.493 | 15.404 | 4.973 | 1.009 | 628 | 130 |
| Absdorf | 1.057 | 976 | 32 | 944 | 509 | 307 | 93 | 18 | 12 | 1 |
| Atzenbrugg | 1.717 | 1.565 | 67 | 1.498 | 469 | 753 | 210 | 31 | 17 | 4 |
| Feis am Wagram | 1.391 | 1.230 | 28 | 1.202 | 466 | 512 | 180 | 21 | 11 | 6 |
| Grafenwörth | 1.797 | 1.583 | 40 | 1.543 | 620 | 723 | 141 | 30 | 19 | 1 |
| Großbriedenthal | 709 | 668 | 23 | 645 | 192 | 341 | 83 | 18 | 6 | 1 |
| Großweikersdorf | 2.018 | 1.847 | 38 | 1.809 | 589 | 742 | 428 | 26 | 20 | 1 |
| Judenau-Baumgarten | 1.175 | 1.005 | 26 | 979 | 338 | 455 | 139 | 20 | 20 | 4 |
| Kirchberg am Wagram | 2.411 | 2.155 | 67 | 2.088 | 707 | 994 | 300 | 51 | 26 | 5 |
| Königsbrunn am Wagram | 872 | 767 | 23 | 744 | 275 | 379 | 64 | 15 | 4 | 2 |
| Königstetten | 1.132 | 1.002 | 28 | 974 | 372 | 432 | 121 | 19 | 21 | 2 |
| Langenrohr | 1.129 | 1.017 | 32 | 985 | 238 | 601 | 123 | 11 | 8 | 1 |
| Michelhausen | 1.700 | 1.515 | 54 | 1.461 | 398 | 847 | 161 | 18 | 25 | 3 |
| Sankt Andrä-Wördern | 3.952 | 3.268 | 65 | 3.203 | 1.399 | 1.025 | 494 | 146 | 96 | 6 |
| Sieghartskirchen | 4.028 | 3.527 | 86 | 3.441 | 1.327 | 1.362 | 544 | 110 | 53 | 7 |
| Sitzenberg-Reidling | 1.272 | 1.135 | 29 | 1.106 | 393 | 549 | 117 | 18 | 14 | 4 |
| Tulbing | 1.613 | 1.386 | 28 | 1.358 | 473 | 579 | 206 | 57 | 26 | 3 |
| Tulln | 8.608 | 7.682 | 223 | 7.459 | 2.729 | 3.153 | 1.019 | 266 | 188 | 20 |
| Würmla | 837 | 774 | 17 | 757 | 118 | 457 | 144 | 29 | 7 | - |
| Zeiselmauer | 1.898 | 1.631 | 32 | 1.599 | 780 | 493 | 204 | 76 | 34 | 2 |
| Zwentendorf an der Donau | 2.431 | 2.185 | 68 | 2.117 | 1.101 | 700 | 202 | 29 | 21 | 57 |
| Pol.Bez. Waidhofen an der Thaya | 21.813 | 18.943 | 586 | 18.357 | 6.006 | 9.718 | 1.974 | 337 | 175 | 33 |
| Dietmanns | 965 | 797 | 29 | 768 | 564 | 108 | 63 | 15 | 9 | 6 |
| Dobersberg | 1.304 | 1.108 | 48 | 1.060 | 238 | 698 | 96 | 13 | 6 | - |
| Gastern | 1.075 | 886 | 20 | 866 | 261 | 512 | 79 | 7 | 4 | - |
| Groß-Siegharts | 2.502 | 2.178 | 80 | 2.098 | 1.061 | 697 | 253 | 44 | 22 | 6 |
| Karlstein an der Thaya | 1.216 | 1.043 | 24 | 1.019 | 340 | 549 | 104 | 11 | 9 | 1 |
| Kautzen | 1.060 | 903 | 25 | 878 | 270 | 504 | 79 | 13 | 7 | 3 |
| Ludweis-Aigen | 880 | 765 | 19 | 746 | 183 | 467 | 66 | 22 | 4 | 1 |
| Pfaffenschlag bei Waidhofen a/d Thaya | 737 | 650 | 19 | 631 | 143 | 383 | 91 | 6 | 6 | 1 |
| Raabs an der Thaya | 2.609 | 2.297 | 60 | 2.237 | 582 | 1.318 | 271 | 30 | 15 | 4 |
| Thaya | 1.089 | 917 | 34 | 883 | 244 | 535 | 82 | 11 | 5 | 1 |

| Von den gült. Stimmen entfielen auf | | | | | Wahl- beteil. in % | un- gültig in % | In Prozent der gültigen Stimmen insgesamt | | | | | | | Bundesland Politischer Bezirk Gemeinde, Wr. Gemeindebezirk |
|-------------------------------------|-----|-----|-----|----------------|--------------------------|-----------------------|---|-------------|-------------|-------------|------------|------------|---------------|--|
| VDS | CWG | CDP | WGÖ | Fritz Georg | | | SPÖ | ÖVP | FPÖ | Gr. Alt. | VGÖ | KPÖ | Son- stige | |
| 4 | - | - | - | - | 86,8 | 5,0 | 38,8 | 43,0 | 12,6 | 2,9 | 1,7 | 0,7 | 0,4 | Kirchstetten |
| 1 | - | - | - | - | 91,8 | 1,7 | 34,3 | 48,7 | 12,9 | 3,1 | 0,7 | - | 0,2 | Loich |
| 19 | - | - | - | - | 83,5 | 3,1 | 30,1 | 43,3 | 18,0 | 4,4 | 2,1 | 0,8 | 1,3 | Maria-Anzbach |
| 4 | - | - | - | - | 87,5 | 2,1 | 35,4 | 43,9 | 15,0 | 3,2 | 1,5 | 0,6 | 0,4 | Markersdorf-Haindorf |
| 2 | - | - | - | - | 86,8 | 3,5 | 17,3 | 66,1 | 14,9 | 0,8 | - | - | 0,4 | Michelbach |
| 4 | - | - | - | - | 92,4 | 3,0 | 36,4 | 46,9 | 13,4 | 1,6 | 1,2 | - | 0,5 | Neidling |
| 37 | - | - | - | - | 80,8 | 2,5 | 35,5 | 39,3 | 17,4 | 4,0 | 2,6 | 0,1 | 1,0 | Neulengbach |
| 3 | - | - | - | - | 79,1 | 2,4 | 37,9 | 42,4 | 14,3 | 2,3 | 2,5 | - | 0,5 | Neustift-Innermanzing |
| 6 | - | - | - | - | 90,5 | 2,6 | 35,3 | 49,2 | 12,2 | 2,0 | 0,7 | - | 0,7 | Nußdorf ob der Traisen |
| 28 | - | - | - | - | 88,7 | 2,9 | 51,8 | 30,9 | 12,0 | 2,5 | 1,7 | 0,3 | 1,0 | Ober-Grafendorf |
| 8 | - | - | - | - | 90,6 | 2,7 | 19,8 | 58,5 | 17,8 | 1,9 | 1,2 | 0,2 | 0,6 | Obritzberg-Rust |
| 15 | - | - | - | - | 92,8 | 2,5 | 40,4 | 38,0 | 13,7 | 4,5 | 1,5 | 0,1 | 1,8 | Prinzersdorf |
| 14 | - | - | - | - | 88,3 | 3,6 | 28,6 | 51,1 | 15,0 | 3,1 | 1,5 | 0,2 | 0,7 | Pyhra |
| 17 | - | - | - | - | 86,0 | 3,1 | 39,4 | 40,9 | 14,2 | 2,8 | 1,2 | 0,3 | 1,2 | Rabenstein an der Pielach |
| 3 | - | - | - | - | 94,1 | 3,6 | 28,9 | 58,6 | 8,9 | 2,0 | 1,2 | - | 0,5 | Sankt Margarethen an der Sierning |
| - | - | - | - | - | 92,4 | 3,8 | 35,7 | 53,4 | 8,9 | 1,3 | 0,7 | - | - | Schwarzenbach an der Pielach |
| 6 | - | - | - | - | 94,0 | 2,4 | 54,8 | 30,9 | 11,3 | 1,5 | 0,8 | - | 0,8 | Statzendorf |
| 2 | - | - | - | - | 85,3 | 2,8 | 19,6 | 65,1 | 11,5 | 1,9 | 1,2 | 0,2 | 0,5 | Stössing |
| 32 | - | - | - | - | 87,4 | 3,4 | 55,8 | 28,1 | 10,7 | 2,2 | 1,7 | 0,5 | 1,0 | Traismauer |
| 7 | - | - | - | - | 94,0 | 3,2 | 55,0 | 28,1 | 13,2 | 1,8 | 0,9 | - | 0,9 | Weinburg |
| 4 | - | - | - | - | 89,5 | 1,9 | 16,0 | 59,7 | 21,1 | 1,1 | 1,3 | 0,3 | 0,5 | Weißkirchen an der Perschling |
| 28 | - | - | - | - | 87,1 | 3,1 | 56,6 | 26,1 | 12,0 | 2,8 | 1,4 | 0,3 | 0,7 | Wilhelmsburg |
| 14 | - | - | - | - | 87,5 | 3,1 | 44,0 | 36,8 | 13,9 | 2,2 | 1,9 | 0,1 | 1,0 | Wöbling |
| 125 | - | - | - | - | 89,6 | 2,6 | 33,7 | 51,6 | 10,6 | 2,2 | 1,2 | 0,3 | 0,5 | Pol. Bez. Scheibbs |
| 16 | - | - | - | - | 90,8 | 2,5 | 58,2 | 26,4 | 11,3 | 2,1 | 1,0 | 0,4 | 0,7 | Gaming |
| 8 | - | - | - | - | 87,9 | 1,5 | 42,5 | 45,9 | 8,7 | 1,5 | 0,5 | 0,2 | 0,6 | Göstling an der Ybbs |
| 9 | - | - | - | - | 88,1 | 3,1 | 45,9 | 34,1 | 14,0 | 2,7 | 2,3 | 0,1 | 0,8 | Gresten |
| - | - | - | - | - | 87,9 | 2,3 | 15,9 | 75,0 | 7,3 | 0,8 | 0,9 | 0,1 | - | Gresten-Land |
| 9 | - | - | - | - | 87,1 | 1,4 | 48,0 | 37,4 | 11,1 | 1,9 | 0,9 | 0,1 | 0,7 | Lunz am See |
| 4 | - | - | - | - | 91,2 | 2,7 | 13,5 | 74,1 | 8,9 | 1,7 | 1,3 | 0,1 | 0,2 | Oberndorf an der Melk |
| - | - | - | - | - | 98,8 | 0,4 | 40,4 | 47,1 | 9,8 | 2,0 | 0,4 | 0,4 | - | Puchenstuben |
| 18 | - | - | - | - | 88,1 | 3,0 | 30,6 | 53,5 | 11,4 | 2,7 | 1,1 | 0,3 | 0,6 | Purgstall an der Erlauf |
| 2 | - | - | - | - | 89,7 | 2,7 | 12,5 | 74,1 | 10,8 | 1,7 | 0,4 | 0,4 | 0,2 | Randegg |
| - | - | - | - | - | 93,7 | 3,5 | 15,4 | 74,6 | 8,3 | 0,2 | 0,8 | 0,8 | - | Reinsberg |
| 2 | - | - | - | - | 94,9 | 2,2 | 28,7 | 60,6 | 8,3 | 1,0 | 0,9 | 0,2 | 0,2 | Sankt Anton an der Jeßnitz |
| 1 | - | - | - | - | 93,2 | 2,1 | 18,1 | 70,6 | 9,8 | 0,5 | 0,4 | 0,4 | 0,1 | Sankt Georgen an der Leys |
| 23 | - | - | - | - | 90,4 | 3,2 | 33,6 | 49,0 | 11,6 | 3,3 | 1,5 | 0,2 | 0,8 | Scheibbs |
| 5 | - | - | - | - | 88,8 | 3,6 | 18,1 | 68,9 | 9,3 | 1,9 | 1,1 | 0,4 | 0,4 | Steinakirchen am Forst |
| - | - | - | - | - | 87,7 | 2,4 | 24,9 | 65,3 | 8,4 | 0,5 | 0,9 | - | - | Wang |
| 15 | - | - | - | - | 87,8 | 2,2 | 54,3 | 28,3 | 11,7 | 3,1 | 1,6 | 0,2 | 0,7 | Wieselburg |
| 8 | - | - | - | - | 88,5 | 2,5 | 34,8 | 48,2 | 12,1 | 2,8 | 1,2 | 0,5 | 0,4 | Wieselburg-Land |
| 5 | - | - | - | - | 92,7 | 3,8 | 16,9 | 67,8 | 9,1 | 3,4 | 1,6 | 0,6 | 0,6 | Wolfpassing |
| 275 | - | - | - | - | 88,4 | 2,7 | 37,6 | 42,9 | 13,8 | 2,8 | 1,7 | 0,4 | 0,8 | Pol. Bez. Tulln |
| 4 | - | - | - | - | 92,3 | 3,3 | 53,9 | 32,5 | 9,9 | 1,9 | 1,3 | 0,1 | 0,4 | Absdorf |
| 14 | - | - | - | - | 91,1 | 4,3 | 31,3 | 50,3 | 14,0 | 2,1 | 1,1 | 0,3 | 0,9 | Atzenbrugg |
| 6 | - | - | - | - | 88,4 | 2,3 | 38,8 | 42,6 | 15,0 | 1,7 | 0,9 | 0,5 | 0,5 | Fels am Wagram |
| 9 | - | - | - | - | 88,1 | 2,5 | 40,2 | 46,9 | 9,1 | 1,9 | 1,2 | 0,1 | 0,6 | Grafenwörth |
| 4 | - | - | - | - | 94,2 | 3,4 | 29,8 | 52,9 | 12,9 | 2,8 | 0,9 | 0,2 | 0,6 | Großriedenthal |
| 3 | - | - | - | - | 91,5 | 2,1 | 32,6 | 41,0 | 23,7 | 1,4 | 1,1 | 0,1 | 0,2 | Großweikersdorf |
| 3 | - | - | - | - | 85,5 | 2,6 | 34,5 | 46,5 | 14,2 | 2,0 | 2,0 | 0,4 | 0,3 | Judenau-Baumgarten |
| 5 | - | - | - | - | 89,4 | 3,1 | 33,9 | 47,6 | 14,4 | 2,4 | 1,2 | 0,2 | 0,2 | Kirchberg am Wagram |
| 5 | - | - | - | - | 88,0 | 3,0 | 37,0 | 50,9 | 8,6 | 2,0 | 0,5 | 0,3 | 0,7 | Königsbrunn am Wagram |
| 7 | - | - | - | - | 88,5 | 2,8 | 38,2 | 44,4 | 12,4 | 2,0 | 2,2 | 0,2 | 0,7 | Königstetten |
| 3 | - | - | - | - | 90,1 | 3,1 | 24,2 | 61,0 | 12,5 | 1,1 | 0,8 | 0,1 | 0,3 | Langenrohr |
| 9 | - | - | - | - | 89,1 | 3,6 | 27,2 | 58,0 | 11,0 | 1,2 | 1,7 | 0,2 | 0,6 | Michelhausen |
| 37 | - | - | - | - | 82,7 | 2,0 | 43,7 | 32,0 | 15,4 | 4,6 | 3,0 | 0,2 | 1,2 | Sankt Andrä-Wördern |
| 38 | - | - | - | - | 87,6 | 2,4 | 38,6 | 39,6 | 15,8 | 3,2 | 1,5 | 0,2 | 1,1 | Sieghartskirchen |
| 11 | - | - | - | - | 89,2 | 2,6 | 35,5 | 49,6 | 10,6 | 1,6 | 1,3 | 0,4 | 1,0 | Sitzenberg-Reidling |
| 14 | - | - | - | - | 85,9 | 2,0 | 34,8 | 42,6 | 15,2 | 4,2 | 1,9 | 0,2 | 1,0 | Tulbing |
| 84 | - | - | - | - | 89,2 | 2,9 | 36,6 | 42,3 | 13,7 | 3,6 | 2,5 | 0,3 | 1,1 | Tulln |
| 2 | - | - | - | - | 92,5 | 2,2 | 15,6 | 60,4 | 19,0 | 3,8 | 0,9 | - | 0,3 | Würmla |
| 10 | - | - | - | - | 85,9 | 2,0 | 48,8 | 30,8 | 12,8 | 4,8 | 2,1 | 0,1 | 0,6 | Zeiselmauer |
| 7 | - | - | - | - | 89,9 | 3,1 | 52,0 | 33,1 | 9,5 | 1,4 | 1,0 | 2,7 | 0,3 | Zwentendorf an der Donau |
| 114 | - | - | - | - | 86,8 | 3,1 | 32,7 | 52,9 | 10,8 | 1,8 | 1,0 | 0,2 | 0,6 | Pol. Bez. Waidhofen an der Thaya |
| 3 | - | - | - | - | 82,6 | 3,6 | 73,4 | 14,1 | 8,2 | 2,0 | 1,2 | 0,8 | 0,4 | Dietmanns |
| 9 | - | - | - | - | 85,0 | 4,3 | 22,5 | 65,8 | 9,1 | 1,2 | 0,6 | - | 0,8 | Dobersberg |
| 3 | - | - | - | - | 82,4 | 2,3 | 30,1 | 59,1 | 9,1 | 0,8 | 0,5 | - | 0,3 | Gastern |
| 15 | - | - | - | - | 87,1 | 3,7 | 50,6 | 33,2 | 12,1 | 2,1 | 1,0 | 0,3 | 0,7 | Groß-Siegharts |
| 5 | - | - | - | - | 85,8 | 2,3 | 33,4 | 53,9 | 10,2 | 1,1 | 0,9 | 0,1 | 0,5 | Karlstein an der Thaya |
| 2 | - | - | - | - | 85,2 | 2,8 | 30,8 | 57,4 | 9,0 | 1,5 | 0,8 | 0,3 | 0,2 | Kautzen |
| 3 | - | - | - | - | 86,9 | 2,5 | 24,5 | 62,6 | 8,8 | 2,9 | 0,5 | 0,1 | 0,4 | Ludweis-Aigen |
| 1 | - | - | - | - | 88,2 | 2,9 | 22,7 | 60,7 | 14,4 | 1,0 | 1,0 | 0,2 | 0,2 | Pfaffenschlag bei Waidhofen a/d Th. |
| 17 | - | - | - | - | 88,0 | 2,6 | 26,0 | 58,9 | 12,1 | 1,3 | 0,7 | 0,2 | 0,8 | Raabs an der Thaya |
| 5 | - | - | - | - | 84,2 | 3,7 | 27,6 | 60,6 | 9,3 | 1,2 | 0,6 | 0,1 | 0,6 | Thaya |

Ergebnisse der Nationalratswahl vom 7. Oktober 1990

| Bundesland Politischer Bezirk Gemeinde, Wiener Gemeindebezirk | Wahl- berech- tigte | Abgegebene Stimmen | | | Von den gültigen Stimmen entfielen auf | | | | | |
|---|---------------------------|--------------------|----------------------|--------------------|--|---------------|--------------|------------------|--------------|------------|
| | | ins- gesamt | ungültige Stimmen | gültige Stimmen | SPÖ | ÖVP | FPÖ | Grüne Altern. | VGÖ | KPÖ |
| Vitis | 1.886 | 1.704 | 42 | 1.662 | 601 | 929 | 89 | 20 | 7 | 3 |
| Waidhofen an der Thaya | 4.243 | 3.742 | 136 | 3.606 | 1.001 | 1.884 | 492 | 121 | 70 | 5 |
| Waidhofen an der Thaya-Land | 769 | 669 | 17 | 652 | 146 | 426 | 68 | 10 | 2 | - |
| Waldkirchen an der Thaya | 602 | 538 | 10 | 528 | 113 | 318 | 84 | 5 | 2 | 2 |
| Windigsteig | 876 | 746 | 23 | 723 | 259 | 390 | 57 | 9 | 7 | - |
| Pol. Bez. Wiener Neustadt(Land) | 47.416 | 42.163 | 1.064 | 41.099 | 19.888 | 14.249 | 4.993 | 990 | 489 | 164 |
| Bad Fischau-Brunn | 1.808 | 1.586 | 36 | 1.550 | 789 | 437 | 220 | 58 | 33 | 7 |
| Bad Schönau | 494 | 513 | 23 | 490 | 145 | 279 | 49 | 6 | 3 | 4 |
| Bromberg | 809 | 752 | 34 | 718 | 173 | 472 | 54 | 12 | 5 | - |
| Ebenfurth | 1.759 | 1.575 | 51 | 1.524 | 1.036 | 240 | 167 | 40 | 19 | 12 |
| Eggendorf | 2.483 | 2.060 | 36 | 2.024 | 1.201 | 389 | 297 | 49 | 41 | 13 |
| Erlach | 1.664 | 1.519 | 41 | 1.478 | 833 | 487 | 108 | 22 | 12 | 8 |
| Felixdorf | 2.753 | 2.384 | 44 | 2.340 | 1.480 | 345 | 382 | 60 | 40 | 5 |
| Gutenstein | 1.129 | 1.008 | 26 | 982 | 377 | 429 | 130 | 29 | 9 | 4 |
| Hochneukirchen-Gscheidt | 1.247 | 1.097 | 19 | 1.078 | 259 | 689 | 109 | 10 | 7 | 2 |
| Hochwolkersdorf | 722 | 665 | 16 | 649 | 321 | 284 | 27 | 10 | 4 | - |
| Hohe Wand | 911 | 833 | 22 | 811 | 286 | 363 | 118 | 33 | 6 | 2 |
| Hollenthon | 723 | 650 | 20 | 630 | 192 | 353 | 68 | 8 | 7 | 1 |
| Katzelsdorf | 1.591 | 1.379 | 38 | 1.341 | 587 | 504 | 163 | 52 | 19 | 5 |
| Kirchschlag in der Buckligen Welt | 2.198 | 1.935 | 111 | 1.824 | 353 | 1.092 | 315 | 28 | 18 | 3 |
| Krumbach | 1.561 | 1.394 | 30 | 1.364 | 375 | 805 | 137 | 20 | 20 | 1 |
| Lanzenkirchen | 2.320 | 2.044 | 51 | 1.993 | 1.061 | 602 | 215 | 57 | 29 | 7 |
| Lichtenegg | 755 | 680 | 21 | 659 | 65 | 511 | 59 | 13 | 5 | - |
| Lichtenwörth | 1.924 | 1.726 | 30 | 1.696 | 970 | 416 | 192 | 56 | 26 | 21 |
| Markt Piesting | 1.729 | 1.546 | 19 | 1.527 | 583 | 651 | 199 | 54 | 22 | - |
| Matzendorf-Hölles | 977 | 866 | 22 | 844 | 345 | 346 | 110 | 19 | 17 | 3 |
| Miesenbach | 538 | 465 | 10 | 455 | 131 | 258 | 58 | 2 | 4 | - |
| Muggendorf | 311 | 284 | 7 | 277 | 107 | 141 | 26 | 2 | 1 | - |
| Pernitz | 1.946 | 1.736 | 46 | 1.690 | 1.005 | 341 | 234 | 56 | 17 | 19 |
| Rohr im Gebirge | 369 | 335 | 3 | 332 | 98 | 148 | 84 | 2 | - | - |
| Schwarzenbach | 843 | 804 | 14 | 790 | 473 | 281 | 30 | 2 | 2 | - |
| Sollenau | 2.898 | 2.454 | 52 | 2.402 | 1.518 | 429 | 316 | 71 | 36 | 5 |
| Theresienfeld | 1.227 | 1.039 | 22 | 1.017 | 568 | 213 | 173 | 29 | 11 | 9 |
| Waidmannsfeld | 1.301 | 1.148 | 16 | 1.132 | 707 | 213 | 151 | 32 | 8 | 11 |
| Waldegg | 1.331 | 1.199 | 38 | 1.161 | 713 | 263 | 140 | 24 | 13 | 1 |
| Walpersbach | 735 | 682 | 12 | 670 | 315 | 257 | 64 | 23 | 5 | - |
| Weikersdorf am Steinfelde | 660 | 613 | 18 | 595 | 141 | 364 | 66 | 15 | 6 | 1 |
| Wiesmath | 1.183 | 1.115 | 29 | 1.086 | 362 | 600 | 101 | 12 | 7 | 3 |
| Winzendorf-Muthmannsdorf | 1.176 | 1.085 | 34 | 1.051 | 554 | 316 | 136 | 21 | 10 | 5 |
| Wöllersdorf-Steinabrückl | 2.174 | 1.912 | 53 | 1.859 | 1.095 | 442 | 230 | 49 | 20 | 5 |
| Zillingdorf | 1.167 | 1.080 | 20 | 1.060 | 670 | 289 | 65 | 14 | 7 | 7 |
| Pol. Bez. Wien Umgebung | 67.623 | 55.832 | 1.218 | 54.614 | 26.273 | 15.007 | 7.970 | 3.000 | 1.408 | 349 |
| Ebergassing | 1.975 | 1.739 | 30 | 1.709 | 1.084 | 302 | 215 | 42 | 24 | 28 |
| Fischamend | 3.254 | 2.757 | 57 | 2.700 | 1.680 | 418 | 343 | 90 | 58 | 84 |
| Gablitz | 2.561 | 2.069 | 47 | 2.022 | 755 | 694 | 312 | 146 | 78 | 6 |
| Gerasdorf bei Wien | 4.823 | 4.103 | 80 | 4.023 | 2.100 | 928 | 705 | 149 | 75 | 14 |
| Gramatneusiedl | 1.440 | 1.250 | 31 | 1.219 | 792 | 231 | 134 | 28 | 17 | 3 |
| Himberg | 3.922 | 3.485 | 88 | 3.397 | 2.041 | 720 | 458 | 96 | 45 | 9 |
| Klein-Neusiedl | 673 | 616 | 15 | 601 | 444 | 69 | 66 | 7 | 8 | 4 |
| Klosterneuburg | 17.502 | 13.557 | 288 | 13.269 | 4.253 | 5.124 | 2.176 | 912 | 566 | 49 |
| Lanzendorf | 916 | 883 | 14 | 869 | 399 | 124 | 106 | 24 | 5 | - |
| Leopoldsdorf | 1.853 | 1.624 | 35 | 1.589 | 919 | 292 | 250 | 66 | 31 | 14 |
| Maria-Lanzendorf | 1.087 | 906 | 15 | 891 | 463 | 196 | 140 | 63 | 23 | 3 |
| Mauerbach | 2.168 | 1.739 | 37 | 1.702 | 536 | 653 | 288 | 150 | 51 | 6 |
| Moosbrunn | 998 | 863 | 19 | 844 | 383 | 309 | 98 | 27 | 15 | 5 |
| Pressbaum | 3.925 | 3.174 | 87 | 3.087 | 1.154 | 1.052 | 541 | 201 | 98 | 11 |
| Purkersdorf | 4.434 | 3.605 | 75 | 3.530 | 1.601 | 1.051 | 472 | 271 | 69 | 33 |
| Rauchenwarth | 370 | 320 | 13 | 307 | 92 | 178 | 27 | 2 | 3 | - |
| Schwadorf | 1.110 | 999 | 29 | 970 | 597 | 238 | 98 | 16 | 11 | 2 |
| Schwechat | 11.295 | 9.506 | 197 | 9.309 | 5.880 | 1.439 | 1.117 | 558 | 165 | 65 |
| Tullnerbach | 1.560 | 1.335 | 27 | 1.308 | 464 | 489 | 187 | 101 | 39 | 6 |
| Wolfsgraben | 764 | 622 | 11 | 611 | 189 | 250 | 121 | 26 | 17 | 2 |
| Zwölfaxing | 993 | 880 | 23 | 857 | 447 | 250 | 116 | 25 | 10 | 5 |
| Pol. Bez. Zwentl | 34.020 | 30.349 | 786 | 29.563 | 7.813 | 18.231 | 2.484 | 552 | 298 | 53 |
| Allentsteig | 1.827 | 1.662 | 52 | 1.610 | 531 | 848 | 186 | 19 | 15 | 1 |
| Altmelon | 653 | 562 | 12 | 550 | 158 | 333 | 42 | 13 | 3 | - |
| Arbesbach | 1.219 | 1.084 | 12 | 1.072 | 183 | 775 | 66 | 29 | 11 | 2 |
| Bärnkopf | 285 | 252 | 5 | 247 | 161 | 68 | 12 | 5 | 1 | - |
| Echsenbach | 899 | 810 | 13 | 797 | 179 | 548 | 61 | 7 | 1 | - |
| Göpfritz an der Wild | 1.414 | 1.266 | 35 | 1.231 | 525 | 593 | 86 | 15 | 7 | 2 |
| Grafenschlag | 680 | 595 | 17 | 578 | 140 | 382 | 38 | 13 | 2 | 2 |
| Groß-Gerungs | 3.498 | 3.064 | 93 | 2.971 | 633 | 1.920 | 302 | 62 | 25 | 8 |
| Großgöttfritz | 993 | 885 | 33 | 852 | 182 | 582 | 72 | 8 | 4 | 3 |
| Gutenbrunn | 471 | 444 | 6 | 438 | 234 | 177 | 18 | 5 | 1 | 1 |

| Von den gült. Stimmen entfielen auf | | | | | Wahl- beteil. in % | un- gültig in % | In Prozent der gültigen Stimmen insgesamt | | | | | | | Bundesland | |
|-------------------------------------|-----|-----|-----|----------------|--------------------------|-----------------------|---|-------------|-------------|-------------|------------|------------|---------------|---------------------------------------|------------------------------|
| VDS | CWG | CDP | WGÖ | Fritz Georg | | | SPÖ | ÖVP | FPÖ | Gr. Alt. | VGÖ | KPÖ | Son- stige | Politischer Bezirk | Gemeinde, Wr. Gemeindebezirk |
| 13 | - | - | - | - | 90,3 | 2,5 | 36,2 | 55,9 | 5,4 | 1,2 | 0,4 | 0,2 | 0,8 | Vitis | |
| 33 | - | - | - | - | 88,2 | 3,6 | 27,8 | 52,2 | 13,6 | 3,4 | 1,9 | 0,1 | 0,9 | Waidhofen an der Thaya | |
| - | - | - | - | - | 87,0 | 2,5 | 22,4 | 65,3 | 10,4 | 1,5 | 0,3 | - | - | Waidhofen an der Thaya-Land | |
| 4 | - | - | - | - | 89,4 | 1,9 | 21,4 | 60,2 | 15,9 | 0,9 | 0,4 | 0,4 | 0,8 | Waldkirchen an der Thaya | |
| 1 | - | - | - | - | 85,2 | 3,1 | 35,8 | 53,9 | 7,9 | 1,2 | 1,0 | - | 0,1 | Windigsteig | |
| 326 | - | - | - | - | 88,9 | 2,5 | 48,4 | 34,7 | 12,1 | 2,4 | 1,2 | 0,4 | 0,8 | Pol.Bez. Wiener Neustadt(Land) | |
| 6 | - | - | - | - | 87,7 | 2,3 | 50,9 | 28,2 | 14,2 | 3,7 | 2,1 | 0,5 | 0,4 | Bad Fischau-Brunn | |
| 4 | - | - | - | - | 103,8 | 4,5 | 29,6 | 56,9 | 10,0 | 1,2 | 0,6 | 0,8 | 0,8 | Bad Schönau | |
| 2 | - | - | - | - | 93,0 | 4,5 | 24,1 | 65,7 | 7,5 | 1,7 | 0,7 | - | 0,3 | Bromberg | |
| 10 | - | - | - | - | 89,5 | 3,2 | 68,0 | 15,7 | 11,0 | 2,6 | 1,2 | 0,8 | 0,7 | Ebenfurth | |
| 34 | - | - | - | - | 83,0 | 1,7 | 59,3 | 19,2 | 14,7 | 2,4 | 2,0 | 0,6 | 1,7 | Eggendorf | |
| 8 | - | - | - | - | 91,3 | 2,7 | 56,4 | 32,9 | 7,3 | 1,5 | 0,8 | 0,5 | 0,5 | Erlach | |
| 28 | - | - | - | - | 86,6 | 1,8 | 63,2 | 14,7 | 16,3 | 2,6 | 1,7 | 0,2 | 1,2 | Felixdorf | |
| 4 | - | - | - | - | 89,3 | 2,6 | 38,4 | 43,7 | 13,2 | 3,0 | 0,9 | 0,4 | 0,4 | Gutenstein | |
| 2 | - | - | - | - | 88,0 | 1,7 | 24,0 | 63,9 | 10,1 | 0,9 | 0,6 | 0,2 | 0,2 | Hochneukirchen-Gscheidt | |
| 3 | - | - | - | - | 92,1 | 2,4 | 49,5 | 43,8 | 4,2 | 1,5 | 0,6 | - | 0,5 | Hochwolkersdorf | |
| 3 | - | - | - | - | 91,4 | 2,6 | 35,3 | 44,8 | 14,5 | 4,1 | 0,7 | 0,2 | 0,4 | Hohe Wand | |
| 1 | - | - | - | - | 89,9 | 3,1 | 30,5 | 56,0 | 10,8 | 1,3 | 1,1 | 0,2 | 0,2 | Hollenthon | |
| 11 | - | - | - | - | 86,7 | 2,8 | 43,8 | 37,6 | 12,2 | 3,9 | 1,4 | 0,4 | 0,8 | Katzelsdorf | |
| 15 | - | - | - | - | 88,0 | 5,7 | 19,4 | 59,9 | 17,3 | 1,5 | 1,0 | 0,2 | 0,8 | Kirchschlag in der Buckligen Welt | |
| 6 | - | - | - | - | 89,3 | 2,2 | 27,5 | 59,0 | 10,0 | 1,5 | 1,5 | 0,1 | 0,4 | Krumbach | |
| 22 | - | - | - | - | 88,1 | 2,5 | 53,2 | 30,2 | 10,8 | 2,9 | 1,5 | 0,4 | 1,1 | Langenkirchen | |
| 6 | - | - | - | - | 90,1 | 3,1 | 9,9 | 77,5 | 9,0 | 2,0 | 0,8 | - | 0,9 | Lichtenegg | |
| 15 | - | - | - | - | 89,7 | 1,7 | 57,2 | 24,5 | 11,3 | 3,3 | 1,5 | 1,2 | 0,9 | Lichtenwörth | |
| 18 | - | - | - | - | 89,4 | 1,2 | 38,2 | 42,6 | 13,0 | 3,5 | 1,4 | - | 1,2 | Markt Piesting | |
| 4 | - | - | - | - | 88,6 | 2,5 | 40,9 | 41,0 | 13,0 | 2,3 | 2,0 | 0,4 | 0,5 | Matzendorf-Hölles | |
| 2 | - | - | - | - | 86,4 | 2,2 | 28,8 | 56,7 | 12,7 | 0,4 | 0,9 | - | 0,4 | Miesenbach | |
| - | - | - | - | - | 91,3 | 2,5 | 38,6 | 50,9 | 9,4 | 0,7 | 0,4 | - | - | Muggendorf | |
| 18 | - | - | - | - | 89,2 | 2,6 | 59,5 | 20,2 | 13,8 | 3,3 | 1,0 | 1,1 | 1,1 | Pernitz | |
| - | - | - | - | - | 90,8 | 0,9 | 29,5 | 44,6 | 25,3 | 0,6 | - | - | - | Rohr im Gebirge | |
| 2 | - | - | - | - | 95,4 | 1,7 | 59,9 | 35,6 | 3,8 | 0,3 | 0,3 | - | 0,3 | Schwarzenbach | |
| 27 | - | - | - | - | 84,7 | 2,1 | 63,2 | 17,9 | 13,2 | 3,0 | 1,5 | 0,2 | 1,1 | Sollenau | |
| 14 | - | - | - | - | 84,7 | 2,1 | 55,9 | 20,9 | 17,0 | 2,9 | 1,1 | 0,9 | 1,4 | Theresienfeld | |
| 10 | - | - | - | - | 88,2 | 1,4 | 62,5 | 18,8 | 13,3 | 2,8 | 0,7 | 1,0 | 0,9 | Waidmannsfeld | |
| 7 | - | - | - | - | 90,1 | 3,2 | 61,4 | 22,7 | 12,1 | 2,1 | 1,1 | 0,1 | 0,6 | Waldegg | |
| 6 | - | - | - | - | 92,8 | 1,8 | 47,0 | 38,4 | 9,6 | 3,4 | 0,7 | - | 0,9 | Walpersbach | |
| 2 | - | - | - | - | 92,9 | 2,9 | 23,7 | 61,2 | 11,1 | 2,5 | 1,0 | 0,2 | 0,3 | Weikersdorf am Steinfeld | |
| 1 | - | - | - | - | 94,3 | 2,6 | 33,3 | 55,2 | 9,3 | 1,1 | 0,6 | 0,3 | 0,1 | Wiesmath | |
| 9 | - | - | - | - | 92,3 | 3,1 | 52,7 | 30,1 | 12,9 | 2,0 | 1,0 | 0,5 | 0,9 | Winzendorf-Muthmannsdorf | |
| 18 | - | - | - | - | 87,9 | 2,8 | 58,9 | 23,8 | 12,4 | 2,6 | 1,1 | 0,3 | 1,0 | Wöllersdorf-Steinabrückl | |
| 8 | - | - | - | - | 92,5 | 1,9 | 63,2 | 27,3 | 6,1 | 1,3 | 0,7 | 0,7 | 0,8 | Zillingdorf | |
| 607 | - | - | - | - | 82,6 | 2,2 | 48,1 | 27,5 | 14,6 | 5,5 | 2,6 | 0,6 | 1,1 | Pol.Bez. Wien Umgebung | |
| 14 | - | - | - | - | 88,1 | 1,7 | 63,4 | 17,7 | 12,6 | 2,5 | 1,4 | 1,6 | 0,8 | Ebergassing | |
| 27 | - | - | - | - | 84,7 | 2,1 | 62,2 | 15,5 | 12,7 | 3,3 | 2,1 | 3,1 | 1,0 | Fischamend | |
| 31 | - | - | - | - | 80,8 | 2,3 | 37,3 | 34,3 | 15,4 | 7,2 | 3,9 | 0,3 | 1,5 | Gablitz | |
| 52 | - | - | - | - | 85,1 | 1,9 | 52,2 | 23,1 | 17,5 | 3,7 | 1,9 | 0,3 | 1,3 | Gerasdorf bei Wien | |
| 14 | - | - | - | - | 86,8 | 2,5 | 65,0 | 18,9 | 11,0 | 2,3 | 1,4 | 0,2 | 1,1 | Gramatneusiedl | |
| 28 | - | - | - | - | 88,9 | 2,5 | 60,1 | 21,2 | 13,5 | 2,8 | 1,3 | 0,3 | 0,8 | Himberg | |
| 3 | - | - | - | - | 91,5 | 2,4 | 73,9 | 11,5 | 11,0 | 1,2 | 1,3 | 0,7 | 0,5 | Klein-Neusiedl | |
| 189 | - | - | - | - | 77,5 | 2,1 | 32,1 | 38,6 | 16,4 | 6,9 | 4,3 | 0,4 | 1,4 | Klosterneuburg | |
| 11 | - | - | - | - | 74,6 | 2,0 | 59,6 | 18,5 | 15,8 | 3,6 | 0,7 | - | 1,6 | Lanzendorf | |
| 17 | - | - | - | - | 87,6 | 2,2 | 57,8 | 18,4 | 15,7 | 4,2 | 2,0 | 0,9 | 1,1 | Leopoldsdorf | |
| 3 | - | - | - | - | 83,3 | 1,7 | 52,0 | 22,0 | 15,7 | 7,1 | 2,6 | 0,3 | 0,3 | Maria-Lanzendorf | |
| 18 | - | - | - | - | 80,2 | 2,1 | 31,5 | 38,4 | 16,9 | 8,8 | 3,0 | 0,4 | 1,1 | Mauerbach | |
| 7 | - | - | - | - | 86,5 | 2,2 | 45,4 | 36,6 | 11,6 | 3,2 | 1,8 | 0,6 | 0,8 | Moosbrunn | |
| 30 | - | - | - | - | 80,9 | 2,7 | 37,4 | 34,1 | 17,5 | 6,5 | 3,2 | 0,4 | 1,0 | Pressbaum | |
| 33 | - | - | - | - | 81,3 | 2,1 | 45,4 | 29,8 | 13,4 | 7,7 | 2,0 | 0,9 | 0,9 | Purkersdorf | |
| 5 | - | - | - | - | 86,5 | 4,1 | 30,0 | 58,0 | 8,8 | 0,7 | 1,0 | - | 1,6 | Rauchenwarth | |
| 8 | - | - | - | - | 90,0 | 2,9 | 61,5 | 24,5 | 10,1 | 1,6 | 1,1 | 0,2 | 0,8 | Schwadorf | |
| 85 | - | - | - | - | 84,2 | 2,1 | 63,2 | 15,5 | 12,0 | 6,0 | 1,8 | 0,7 | 0,9 | Schwechat | |
| 22 | - | - | - | - | 85,6 | 2,0 | 35,5 | 37,4 | 14,3 | 7,7 | 3,0 | 0,5 | 1,7 | Tullnerbach | |
| 6 | - | - | - | - | 81,4 | 1,8 | 30,9 | 40,9 | 19,8 | 4,3 | 2,8 | 0,3 | 1,0 | Wolfsgraben | |
| 4 | - | - | - | - | 88,6 | 2,6 | 52,2 | 29,2 | 13,5 | 2,9 | 1,2 | 0,6 | 0,5 | Zwölfaxing | |
| 132 | - | - | - | - | 89,2 | 2,6 | 26,4 | 61,7 | 8,4 | 1,9 | 1,0 | 0,2 | 0,4 | Pol.Bez. Zwettl | |
| 10 | - | - | - | - | 91,0 | 3,1 | 33,0 | 52,7 | 11,6 | 1,2 | 0,9 | 0,1 | 0,6 | Allentsteig | |
| 1 | - | - | - | - | 86,1 | 2,1 | 28,7 | 60,5 | 7,6 | 2,4 | 0,5 | - | 0,2 | Altmelon | |
| 6 | - | - | - | - | 88,9 | 1,1 | 17,1 | 72,3 | 6,2 | 2,7 | 1,0 | 0,2 | 0,6 | Arbesbach | |
| - | - | - | - | - | 88,4 | 2,0 | 65,2 | 27,5 | 4,9 | 2,0 | 0,4 | - | - | Bärnkopf | |
| 1 | - | - | - | - | 90,1 | 1,6 | 22,5 | 68,8 | 7,7 | 0,9 | 0,1 | - | 0,1 | Echsenbach | |
| 3 | - | - | - | - | 89,5 | 2,8 | 42,6 | 48,2 | 7,0 | 1,2 | 0,6 | 0,2 | 0,2 | Göpfritz an der Wild | |
| 1 | - | - | - | - | 87,5 | 2,9 | 24,2 | 66,1 | 6,6 | 2,2 | 0,3 | 0,3 | 0,2 | Grafenschlag | |
| 21 | - | - | - | - | 87,6 | 3,0 | 21,3 | 64,6 | 10,2 | 2,1 | 0,8 | 0,3 | 0,7 | Groß-Gerungs | |
| 1 | - | - | - | - | 89,1 | 3,7 | 21,4 | 68,3 | 8,5 | 0,9 | 0,5 | 0,4 | 0,1 | Großgöttfritz | |
| 2 | - | - | - | - | 94,3 | 1,4 | 53,4 | 40,4 | 4,1 | 1,1 | 0,2 | 0,2 | 0,5 | Gutenbrunn | |

Ergebnisse der Nationalratswahl vom 7. Oktober 1990

| Bundesland Politischer Bezirk Gemeinde, Wiener Gemeindebezirk | Wahl- berech- tigte | Abgegebene Stimmen | | | Von den gültigen Stimmen entfielen auf | | | | | |
|---|---------------------------|--------------------|----------------------|--------------------|--|-------|-----|------------------|-----|-----|
| | | ins- gesamt | ungültige Stimmen | gültige Stimmen | SPÖ | ÖVP | FPÖ | Grüne Altern. | VGÖ | KPÖ |
| Kirchschlag | 549 | 510 | 6 | 504 | 146 | 321 | 27 | 6 | 2 | - |
| Kottes-Purk | 1.255 | 1.106 | 17 | 1.089 | 230 | 737 | 84 | 22 | 5 | 4 |
| Langschlag | 1.328 | 1.158 | 25 | 1.133 | 298 | 744 | 66 | 15 | 6 | 1 |
| Martinsberg | 902 | 813 | 10 | 803 | 305 | 434 | 41 | 16 | 4 | 2 |
| Ottenschlag | 869 | 748 | 19 | 729 | 195 | 408 | 96 | 13 | 10 | 3 |
| Pölla | 786 | 655 | 13 | 642 | 181 | 379 | 68 | 10 | 1 | 1 |
| Rappottenstein | 1.340 | 1.174 | 26 | 1.148 | 292 | 744 | 77 | 23 | 8 | - |
| Sallingberg | 1.092 | 940 | 17 | 923 | 186 | 600 | 111 | 14 | 4 | 2 |
| Schönbach | 716 | 628 | 10 | 618 | 110 | 449 | 37 | 15 | 3 | 1 |
| Schwarzenau | 1.299 | 1.154 | 23 | 1.131 | 505 | 510 | 91 | 13 | 4 | 2 |
| Schweiggers | 1.489 | 1.338 | 50 | 1.288 | 153 | 1.037 | 74 | 12 | 7 | 2 |
| Traunstein | 788 | 717 | 12 | 705 | 160 | 450 | 70 | 10 | 10 | 2 |
| Waldhausen | 1.028 | 926 | 27 | 899 | 278 | 532 | 69 | 11 | 8 | - |
| Zwettl-Niederösterreich | 8.640 | 7.858 | 253 | 7.605 | 1.848 | 4.660 | 690 | 196 | 156 | 14 |

WAHLKREIS 4

| | | | | | | | | | | |
|---|----------------|----------------|---------------|----------------|----------------|----------------|----------------|---------------|---------------|--------------|
| ÖBERÖSTERREICH | 942.375 | 819.645 | 23.796 | 795.849 | 334.481 | 264.883 | 127.689 | 32.844 | 20.630 | 3.097 |
| Mit Wahlkarten wählten in anderen Wahlkreisen | | 20.358 | 428 | 19.930 | 6.462 | 5.412 | 3.290 | 3.459 | 885 | 113 |
| darunter: im Ausland | | 4.206 | 98 | 4.108 | 1.383 | 1.310 | 739 | 396 | 192 | 16 |
| Wähler, die im eigenen Wahlkreis wählten | | 799.287 | 23.368 | 775.919 | 328.019 | 259.471 | 124.399 | 29.385 | 19.745 | 2.984 |
| darunter nur auf Wahlkreisebene gezählt | | 346 | 11 | 335 | 153 | 83 | 48 | 26 | 14 | 1 |
| Linz (Stadt) | 141.212 | 108.997 | 2.570 | 106.427 | 55.122 | 21.303 | 16.885 | 5.544 | 4.341 | 735 |
| Steyr (Stadt) | 29.522 | 23.870 | 651 | 23.219 | 12.787 | 3.805 | 4.041 | 1.255 | 507 | 297 |
| Wels (Stadt) | 38.134 | 30.501 | 756 | 29.745 | 14.932 | 6.057 | 5.936 | 1.593 | 694 | 125 |
| Pol.Bez. Braunau am Inn | 64.482 | 53.263 | 1.774 | 51.489 | 19.511 | 18.886 | 9.815 | 1.532 | 907 | 212 |
| Altheim | 3.544 | 2.930 | 87 | 2.843 | 1.299 | 775 | 601 | 86 | 46 | 7 |
| Aspach | 1.629 | 1.432 | 36 | 1.396 | 355 | 740 | 209 | 26 | 19 | 7 |
| Auerbach | 327 | 276 | 5 | 271 | 64 | 166 | 32 | 2 | 2 | - |
| Braunau am Inn | 12.099 | 9.703 | 267 | 9.436 | 4.593 | 1.851 | 2.041 | 484 | 235 | 79 |
| Burgkirchen | 1.678 | 1.402 | 51 | 1.351 | 387 | 612 | 284 | 27 | 20 | 1 |
| Eggelsberg | 1.248 | 981 | 34 | 947 | 292 | 400 | 214 | 15 | 13 | 1 |
| Feldkirchen bei Mattighofen | 1.217 | 1.021 | 34 | 987 | 246 | 460 | 233 | 26 | 11 | 1 |
| Franking | 501 | 417 | 15 | 402 | 109 | 211 | 62 | 12 | 3 | 1 |
| Geretsberg | 698 | 567 | 17 | 550 | 100 | 287 | 138 | 5 | 5 | 1 |
| Gilgenberg am Weihart | 809 | 628 | 27 | 601 | 109 | 321 | 147 | 8 | 10 | 1 |
| Haigermoos | 331 | 261 | 12 | 249 | 42 | 126 | 67 | 4 | 7 | - |
| Handenberg | 921 | 775 | 24 | 751 | 168 | 409 | 126 | 20 | 14 | 2 |
| Helpfau-Uttendorf | 2.090 | 1.713 | 60 | 1.653 | 694 | 580 | 313 | 23 | 29 | 2 |
| Hochburg-Ach | 2.122 | 1.737 | 37 | 1.700 | 501 | 765 | 325 | 54 | 31 | 7 |
| Höhhart | 1.025 | 864 | 16 | 848 | 216 | 418 | 179 | 14 | 10 | 1 |
| Jeging | 356 | 298 | 17 | 281 | 89 | 135 | 35 | 6 | 8 | 5 |
| Kirchberg bei Mattighofen | 629 | 517 | 12 | 505 | 100 | 255 | 140 | 2 | 5 | 1 |
| Lengau | 2.883 | 2.222 | 64 | 2.158 | 1.114 | 625 | 298 | 61 | 33 | 9 |
| Lochen | 1.375 | 1.133 | 42 | 1.091 | 249 | 577 | 198 | 38 | 18 | 5 |
| Maria Schmoln | 908 | 819 | 29 | 790 | 186 | 504 | 69 | 17 | 10 | - |
| Mattighofen | 3.307 | 2.714 | 95 | 2.619 | 1.350 | 509 | 564 | 105 | 46 | 18 |
| Mauerkirchen | 1.558 | 1.296 | 35 | 1.261 | 549 | 361 | 249 | 55 | 30 | 2 |
| Mining | 795 | 677 | 33 | 644 | 202 | 276 | 129 | 10 | 12 | 3 |
| Moosbach | 576 | 496 | 22 | 474 | 105 | 230 | 120 | 10 | 4 | 1 |
| Moosdorf | 883 | 735 | 7 | 728 | 351 | 212 | 136 | 13 | 6 | 3 |
| Munderfing | 1.722 | 1.473 | 83 | 1.390 | 560 | 571 | 164 | 50 | 28 | 10 |
| Neukirchen an der Enknach | 1.446 | 1.244 | 53 | 1.191 | 380 | 536 | 209 | 27 | 25 | 2 |
| Ostermiething | 1.816 | 1.436 | 73 | 1.363 | 460 | 595 | 234 | 38 | 17 | 3 |
| Palting | 544 | 432 | 15 | 417 | 84 | 233 | 85 | 8 | 4 | 1 |
| Perwang am Grabensee | 440 | 352 | 15 | 337 | 82 | 190 | 42 | 9 | 7 | 1 |
| Pfaffstätt | 558 | 472 | 25 | 447 | 178 | 173 | 70 | 14 | 8 | 1 |
| Pischelsdorf am Engelbach | 1.093 | 944 | 28 | 916 | 198 | 464 | 220 | 17 | 11 | 1 |
| Polling im Innkreis | 707 | 633 | 31 | 602 | 177 | 285 | 121 | 7 | 2 | 4 |
| Roßbach | 597 | 503 | 18 | 485 | 191 | 213 | 68 | 6 | 1 | - |
| Sankt Georgen am Fillmannsbach | 232 | 193 | 7 | 186 | 27 | 75 | 80 | 2 | 2 | - |
| Sankt Johann am Walde | 1.451 | 1.279 | 42 | 1.237 | 616 | 463 | 121 | 18 | 9 | 5 |
| Sankt Pantaleon | 2.137 | 1.809 | 56 | 1.753 | 938 | 433 | 270 | 51 | 20 | 4 |
| Sankt Peter am Hart | 1.442 | 1.221 | 64 | 1.157 | 404 | 419 | 235 | 42 | 44 | 5 |
| Sankt Radegund | 388 | 344 | 9 | 335 | 61 | 235 | 23 | 10 | 5 | - |
| Sankt Veit im Innkreis | 274 | 253 | 5 | 248 | 87 | 112 | 31 | 2 | 4 | 2 |
| Schalchen | 2.350 | 1.933 | 63 | 1.870 | 923 | 510 | 315 | 58 | 40 | 7 |
| Schwand im Innkreis | 636 | 558 | 15 | 543 | 117 | 295 | 108 | 6 | 10 | 2 |
| Tarsdorf | 1.250 | 1.065 | 34 | 1.031 | 209 | 568 | 197 | 20 | 22 | - |
| Traubach | 503 | 422 | 11 | 411 | 71 | 254 | 65 | 6 | 4 | 2 |
| Überackern | 404 | 287 | 12 | 275 | 93 | 121 | 45 | 6 | 7 | - |
| Weng im Innkreis | 983 | 796 | 37 | 759 | 185 | 336 | 203 | 12 | 10 | 4 |

| Von den gült. Stimmen entfielen auf | | | | | Wahlbeteil. in % | un-gültig in % | In Prozent der gültigen Stimmen insgesamt | | | | | | | Bundesland Politischer Bezirk Gemeinde, Wr. Gemeindebezirk | |
|-------------------------------------|--------------|-----|-----|-------------|------------------|----------------|---|-------------|-------------|------------|------------|------------|------------|--|--|
| VDS | CWG | CDP | WGÖ | Fritz Georg | | | SPÖ | ÖVP | FPÖ | Gr. Alt. | VGÖ | KPÖ | Son-stige | | |
| 2 | - | - | - | - | 92,9 | 1,2 | 29,0 | 63,7 | 5,4 | 1,2 | 0,4 | - | 0,4 | Kirchschlag | |
| 7 | - | - | - | - | 88,1 | 1,5 | 21,1 | 67,7 | 7,7 | 2,0 | 0,5 | 0,4 | 0,6 | Kottes-Purk | |
| 3 | - | - | - | - | 87,2 | 2,2 | 26,3 | 65,7 | 5,8 | 1,3 | 0,5 | 0,1 | 0,3 | Langschlag | |
| 1 | - | - | - | - | 90,1 | 1,2 | 38,0 | 54,0 | 5,1 | 2,0 | 0,5 | 0,2 | 0,1 | Martinsberg | |
| 4 | - | - | - | - | 86,1 | 2,5 | 26,7 | 56,0 | 13,2 | 1,8 | 1,4 | 0,4 | 0,5 | Ottenschlag | |
| 2 | - | - | - | - | 83,3 | 2,0 | 28,2 | 59,0 | 10,6 | 1,6 | 0,2 | 0,2 | 0,3 | Pölla | |
| 4 | - | - | - | - | 87,6 | 2,2 | 25,4 | 64,8 | 6,7 | 2,0 | 0,7 | - | 0,3 | Rappottenstein | |
| 6 | - | - | - | - | 86,1 | 1,8 | 20,2 | 65,0 | 12,0 | 1,5 | 0,4 | 0,2 | 0,7 | Sallingberg | |
| 3 | - | - | - | - | 87,7 | 1,6 | 17,8 | 72,7 | 6,0 | 2,4 | 0,5 | 0,2 | 0,5 | Schönbach | |
| 6 | - | - | - | - | 88,8 | 2,0 | 44,7 | 45,1 | 8,0 | 1,1 | 0,4 | 0,2 | 0,5 | Schwarzenau | |
| 3 | - | - | - | - | 89,9 | 3,7 | 11,9 | 80,5 | 5,7 | 0,9 | 0,5 | 0,2 | 0,2 | Schweiggers | |
| 3 | - | - | - | - | 91,0 | 1,7 | 22,7 | 63,8 | 9,9 | 1,4 | 1,4 | 0,3 | 0,4 | Traunstein | |
| 1 | - | - | - | - | 90,1 | 2,9 | 30,9 | 59,2 | 7,7 | 1,2 | 0,9 | - | 0,1 | Waldhausen | |
| 41 | - | - | - | - | 90,9 | 3,2 | 24,3 | 61,3 | 9,1 | 2,6 | 2,1 | 0,2 | 0,5 | Zwettl-Niederösterreich | |
| WAHLKREIS 4 | | | | | | | | | | | | | | | |
| 6.457 | 5.768 | - | - | - | 87,0 | 2,9 | 42,0 | 33,3 | 16,0 | 4,1 | 2,6 | 0,4 | 1,5 | OBERÖSTERREICH | |
| 175 | 134 | - | - | - | | 2,1 | 32,4 | 27,2 | 16,5 | 17,4 | 4,4 | 0,6 | 1,6 | Wahlkartenwähler in and. Wkr. | |
| 31 | 41 | - | - | - | | 2,3 | 33,7 | 31,9 | 18,0 | 9,6 | 4,7 | 0,4 | 1,8 | darunter: im Ausland | |
| 6.282 | 5.634 | - | - | - | | 2,9 | 42,3 | 33,4 | 16,0 | 3,8 | 2,5 | 0,4 | 1,5 | Wähler, die im eig. Wkr. wählten | |
| 6 | 4 | - | - | - | | 3,2 | 45,7 | 24,8 | 14,3 | 7,8 | 4,2 | 0,3 | 3,0 | darunter nur auf Wkr.ebene gezählt | |
| 2.027 | 470 | - | - | - | 77,2 | 2,4 | 51,8 | 20,0 | 15,9 | 5,2 | 4,1 | 0,7 | 2,3 | Linz (Stadt) | |
| 417 | 110 | - | - | - | 80,9 | 2,7 | 55,1 | 16,4 | 17,4 | 5,4 | 2,2 | 1,3 | 2,3 | Steyr (Stadt) | |
| 283 | 125 | - | - | - | 80,0 | 2,5 | 50,2 | 20,4 | 20,0 | 5,4 | 2,3 | 0,4 | 1,4 | Wels (Stadt) | |
| 245 | 381 | - | - | - | 82,6 | 3,3 | 37,9 | 36,7 | 19,1 | 3,0 | 1,8 | 0,4 | 1,2 | Pol.Bez. Braunau am Inn | |
| 4 | 25 | - | - | - | 82,7 | 3,0 | 45,7 | 27,3 | 21,1 | 3,0 | 1,6 | 0,2 | 1,0 | Altheim | |
| 5 | 35 | - | - | - | 87,9 | 2,5 | 25,4 | 53,0 | 15,0 | 1,9 | 1,4 | 0,5 | 2,9 | Aspach | |
| - | 5 | - | - | - | 84,4 | 1,8 | 23,6 | 61,3 | 11,8 | 0,7 | 0,7 | - | 1,8 | Auerbach | |
| 104 | 49 | - | - | - | 80,2 | 2,8 | 48,7 | 19,6 | 21,6 | 5,1 | 2,5 | 0,8 | 1,6 | Braunau am Inn | |
| 8 | 12 | - | - | - | 83,6 | 3,6 | 28,6 | 45,3 | 21,0 | 2,0 | 1,5 | 0,1 | 1,5 | Burgkirchen | |
| 1 | 11 | - | - | - | 78,6 | 3,5 | 30,8 | 42,2 | 22,6 | 1,6 | 1,4 | 0,1 | 1,3 | Eggelsberg | |
| 1 | 9 | - | - | - | 83,9 | 3,3 | 24,9 | 46,6 | 23,6 | 2,6 | 1,1 | 0,1 | 1,0 | Feldkirchen bei Mattighofen | |
| 2 | 2 | - | - | - | 83,2 | 3,6 | 27,1 | 52,5 | 15,4 | 3,0 | 0,7 | 0,2 | 1,0 | Franking | |
| 1 | 13 | - | - | - | 81,2 | 3,0 | 18,2 | 52,2 | 25,1 | 0,9 | 0,9 | 0,2 | 2,5 | Geretsberg | |
| 1 | 4 | - | - | - | 77,6 | 4,3 | 18,1 | 53,4 | 24,5 | 1,3 | 1,7 | 0,2 | 0,8 | Gilgenberg am Weihart | |
| - | 3 | - | - | - | 78,9 | 4,6 | 16,9 | 50,6 | 26,9 | 1,6 | 2,8 | - | 1,2 | Haigermoos | |
| 2 | 10 | - | - | - | 84,1 | 3,1 | 22,4 | 54,5 | 16,8 | 2,7 | 1,9 | 0,3 | 1,6 | Handenberg | |
| 3 | 9 | - | - | - | 82,0 | 3,5 | 42,0 | 35,1 | 18,9 | 1,4 | 1,8 | 0,1 | 0,7 | Helpfau-Uttendorf | |
| 4 | 13 | - | - | - | 81,9 | 2,1 | 29,5 | 45,0 | 19,1 | 3,2 | 1,8 | 0,4 | 1,0 | Hochburg-Ach | |
| 2 | 8 | - | - | - | 84,3 | 1,9 | 25,5 | 49,3 | 21,1 | 1,7 | 1,2 | 0,1 | 1,2 | Höhhart | |
| 2 | 1 | - | - | - | 83,7 | 5,7 | 31,7 | 48,0 | 12,5 | 2,1 | 2,8 | 1,8 | 1,1 | Jeging | |
| 1 | 1 | - | - | - | 82,2 | 2,3 | 19,8 | 50,5 | 27,7 | 0,4 | 1,0 | 0,2 | 0,4 | Kirchberg bei Mattighofen | |
| 6 | 12 | - | - | - | 77,1 | 2,9 | 51,6 | 29,0 | 13,8 | 2,8 | 1,5 | 0,4 | 0,8 | Lengau | |
| 1 | 5 | - | - | - | 82,4 | 3,7 | 22,8 | 52,9 | 18,1 | 3,5 | 1,6 | 0,5 | 0,5 | Lochen | |
| 3 | 1 | - | - | - | 90,2 | 3,5 | 23,5 | 63,8 | 8,7 | 2,2 | 1,3 | - | 0,5 | Maria Schmolln | |
| 16 | 11 | - | - | - | 82,1 | 3,5 | 51,5 | 19,4 | 21,5 | 4,0 | 1,8 | 0,7 | 1,0 | Mattighofen | |
| 8 | 7 | - | - | - | 83,2 | 2,7 | 43,5 | 28,6 | 19,7 | 4,4 | 2,4 | 0,2 | 1,2 | Mauerkirchen | |
| 4 | 8 | - | - | - | 85,2 | 4,9 | 31,4 | 42,9 | 20,0 | 1,6 | 1,9 | 0,5 | 1,9 | Mining | |
| 1 | 3 | - | - | - | 86,1 | 4,4 | 22,2 | 48,5 | 25,3 | 2,1 | 0,8 | 0,2 | 0,8 | Moosbach | |
| 2 | 5 | - | - | - | 83,2 | 1,0 | 48,2 | 29,1 | 18,7 | 1,8 | 0,8 | 0,4 | 1,0 | Moosdorf | |
| 2 | 5 | - | - | - | 85,5 | 5,6 | 40,3 | 41,1 | 11,8 | 3,6 | 2,0 | 0,7 | 0,5 | Munderfing | |
| 3 | 9 | - | - | - | 86,0 | 4,3 | 31,9 | 45,0 | 17,5 | 2,3 | 2,1 | 0,2 | 1,0 | Neukirchen an der Enknach | |
| 6 | 10 | - | - | - | 79,1 | 5,1 | 33,7 | 43,7 | 17,2 | 2,8 | 1,2 | 0,2 | 1,2 | Ostermiething | |
| - | 2 | - | - | - | 79,4 | 3,5 | 20,1 | 55,9 | 20,4 | 1,9 | 1,0 | 0,2 | 0,5 | Palting | |
| 1 | 5 | - | - | - | 80,0 | 4,3 | 24,3 | 56,4 | 12,5 | 2,7 | 2,1 | 0,3 | 1,8 | Perwang am Grabensee | |
| 1 | 2 | - | - | - | 84,6 | 5,3 | 39,8 | 38,7 | 15,7 | 3,1 | 1,8 | 0,2 | 0,7 | Pfaffstätt | |
| 2 | 3 | - | - | - | 86,4 | 3,0 | 21,6 | 50,7 | 24,0 | 1,9 | 1,2 | 0,1 | 0,5 | Pischelsdorf am Engelbach | |
| - | 6 | - | - | - | 89,5 | 4,9 | 29,4 | 47,3 | 20,1 | 1,2 | 0,3 | 0,7 | 1,0 | Polling im Innkreis | |
| 2 | 4 | - | - | - | 84,3 | 3,6 | 39,4 | 43,9 | 14,0 | 1,2 | 0,2 | - | 1,2 | Roßbach | |
| - | - | - | - | - | 83,2 | 3,6 | 14,5 | 40,3 | 43,0 | 1,1 | 1,1 | - | - | Sankt Georgen am Fillmannsbach | |
| 1 | 4 | - | - | - | 88,1 | 3,3 | 49,8 | 37,4 | 9,8 | 1,5 | 0,7 | 0,4 | 0,4 | Sankt Johann am Walde | |
| 20 | 17 | - | - | - | 84,7 | 3,1 | 53,5 | 24,7 | 15,4 | 2,9 | 1,1 | 0,2 | 2,1 | Sankt Pantaleon | |
| 7 | 1 | - | - | - | 84,7 | 5,2 | 34,9 | 36,2 | 20,3 | 3,6 | 3,8 | 0,4 | 0,7 | Sankt Peter am Hart | |
| - | 1 | - | - | - | 88,7 | 2,6 | 18,2 | 70,1 | 6,9 | 3,0 | 1,5 | - | 0,3 | Sankt Radegund | |
| - | 10 | - | - | - | 92,3 | 2,0 | 35,1 | 45,2 | 12,5 | 0,8 | 1,6 | 0,8 | 4,0 | Sankt Veit im Innkreis | |
| 6 | 11 | - | - | - | 82,3 | 3,3 | 49,4 | 27,3 | 16,8 | 3,1 | 2,1 | 0,4 | 0,9 | Schalchen | |
| - | 5 | - | - | - | 87,7 | 2,7 | 21,5 | 54,3 | 19,9 | 1,1 | 1,8 | 0,4 | 0,9 | Schwand im Innkreis | |
| 4 | 11 | - | - | - | 85,2 | 3,2 | 20,3 | 55,1 | 19,1 | 1,9 | 2,1 | - | 1,5 | Tarsdorf | |
| 2 | 7 | - | - | - | 83,9 | 2,6 | 17,3 | 61,8 | 15,8 | 1,5 | 1,0 | 0,5 | 2,2 | Treubach | |
| 2 | 1 | - | - | - | 71,0 | 4,2 | 33,8 | 44,0 | 16,4 | 2,2 | 2,5 | - | 1,1 | Überackern | |
| 4 | 5 | - | - | - | 81,0 | 4,6 | 24,4 | 44,3 | 26,7 | 1,6 | 1,3 | 0,5 | 1,2 | Weng im Innkreis | |

Ergebnisse der Nationalratswahl vom 7. Oktober 1990

| Bundesland Politischer Bezirk Gemeinde, Wiener Gemeindebezirk | Wahl- berech- tigte | Abgegebene Stimmen | | | Von den gültigen Stimmen entfielen auf | | | | | |
|---|---------------------------|--------------------|----------------------|--------------------|--|---------------|--------------|------------------|--------------|------------|
| | | ins- gesamt | ungültige Stimmen | gültige Stimmen | SPÖ | ÖVP | FPÖ | Grüne Altern. | VGÖ | KPÖ |
| Pol.Bez. Eferding | 20.805 | 18.458 | 534 | 17.924 | 7.319 | 6.807 | 2.814 | 445 | 347 | 29 |
| Alkoven | 3.416 | 2.949 | 65 | 2.884 | 1.545 | 678 | 488 | 58 | 76 | 6 |
| Aschach an der Donau | 1.597 | 1.391 | 41 | 1.350 | 654 | 341 | 271 | 41 | 21 | 5 |
| Eferding | 2.418 | 2.062 | 64 | 1.998 | 875 | 673 | 321 | 65 | 50 | 2 |
| Fraham | 1.382 | 1.243 | 31 | 1.212 | 588 | 313 | 234 | 36 | 34 | 1 |
| Haibach ob der Donau | 903 | 856 | 21 | 835 | 293 | 415 | 71 | 37 | 15 | - |
| Hartkirchen | 2.864 | 2.514 | 77 | 2.437 | 835 | 1.114 | 358 | 62 | 42 | 7 |
| Hinzenbach | 1.220 | 1.134 | 33 | 1.101 | 526 | 417 | 104 | 25 | 13 | 3 |
| Prambachkirchen | 1.870 | 1.674 | 79 | 1.595 | 526 | 797 | 208 | 24 | 23 | - |
| Pupping | 1.377 | 1.257 | 28 | 1.229 | 432 | 583 | 157 | 32 | 8 | 4 |
| Sankt Marienkirchen an der Polsenz | 1.406 | 1.267 | 32 | 1.235 | 424 | 529 | 232 | 22 | 16 | 1 |
| Scharn | 1.258 | 1.114 | 26 | 1.088 | 450 | 306 | 261 | 29 | 30 | - |
| Stroheim | 1.094 | 997 | 37 | 960 | 171 | 641 | 109 | 14 | 19 | - |
| Pol.Bez. Freistadt | 42.182 | 37.449 | 1.161 | 36.288 | 13.264 | 17.345 | 3.105 | 1.282 | 743 | 95 |
| Bad Zell | 1.900 | 1.661 | 67 | 1.594 | 423 | 802 | 186 | 101 | 43 | 3 |
| Freistadt | 4.896 | 4.230 | 134 | 4.096 | 1.742 | 1.553 | 398 | 244 | 96 | 15 |
| Grünbach | 1.139 | 997 | 26 | 971 | 299 | 522 | 84 | 30 | 21 | 1 |
| Gutau | 1.712 | 1.486 | 44 | 1.442 | 531 | 695 | 137 | 44 | 19 | 6 |
| Hagenberg im Mühlkreis | 1.473 | 1.331 | 48 | 1.283 | 663 | 354 | 153 | 54 | 39 | 2 |
| Hirschbach im Mühlkreis | 805 | 722 | 34 | 688 | 189 | 404 | 49 | 16 | 17 | 4 |
| Kaltenberg | 448 | 414 | 12 | 402 | 58 | 304 | 26 | 6 | 1 | 1 |
| Kefermarkt | 1.292 | 1.180 | 50 | 1.130 | 460 | 489 | 104 | 42 | 19 | 4 |
| Königswiesen | 2.122 | 1.828 | 39 | 1.789 | 512 | 1.084 | 116 | 38 | 26 | 2 |
| Lasberg | 1.819 | 1.569 | 61 | 1.508 | 387 | 855 | 133 | 66 | 37 | 2 |
| Leopoldschlag | 759 | 698 | 25 | 673 | 166 | 423 | 57 | 13 | 8 | 2 |
| Liebenau | 1.386 | 1.208 | 19 | 1.189 | 359 | 738 | 60 | 14 | 11 | 2 |
| Neumarkt im Mühlkreis | 1.891 | 1.663 | 60 | 1.603 | 532 | 755 | 156 | 83 | 41 | 7 |
| Pierbach | 682 | 582 | 10 | 572 | 155 | 339 | 40 | 19 | 4 | - |
| Pregarten | 2.965 | 2.662 | 83 | 2.579 | 1.230 | 905 | 267 | 73 | 62 | 5 |
| Rainbach im Mühlkreis | 1.946 | 1.764 | 59 | 1.705 | 531 | 980 | 88 | 39 | 42 | 4 |
| Sandl | 1.148 | 1.007 | 24 | 983 | 470 | 368 | 90 | 20 | 15 | 5 |
| Sankt Leonhard bei Freistadt | 1.041 | 941 | 19 | 922 | 347 | 487 | 49 | 21 | 11 | 1 |
| Sankt Oswald bei Freistadt | 1.712 | 1.537 | 37 | 1.500 | 579 | 705 | 127 | 43 | 22 | 5 |
| Schönau im Mühlkreis | 1.205 | 1.085 | 21 | 1.064 | 310 | 614 | 77 | 32 | 24 | - |
| Tragwein | 2.047 | 1.890 | 51 | 1.839 | 856 | 720 | 111 | 76 | 47 | 5 |
| Unterweißenbach | 1.647 | 1.461 | 50 | 1.411 | 373 | 809 | 150 | 40 | 25 | 2 |
| Unterweisersdorf | 951 | 893 | 25 | 868 | 426 | 294 | 88 | 30 | 14 | 1 |
| Waldsburg | 896 | 801 | 20 | 781 | 223 | 458 | 50 | 17 | 18 | 1 |
| Wartberg ob der Aist | 2.266 | 2.034 | 87 | 1.947 | 929 | 657 | 199 | 78 | 58 | 10 |
| Weitersfelden | 857 | 782 | 21 | 761 | 241 | 438 | 49 | 19 | 8 | 1 |
| Windhaag bei Freistadt | 1.177 | 1.023 | 35 | 988 | 273 | 593 | 61 | 24 | 15 | 4 |
| Pol.Bez. Gmunden | 68.873 | 59.457 | 1.900 | 57.557 | 26.780 | 16.176 | 9.927 | 2.225 | 1.462 | 184 |
| Altmünster | 6.645 | 5.729 | 193 | 5.536 | 2.252 | 1.888 | 943 | 207 | 152 | 15 |
| Bad Goisern | 5.033 | 4.336 | 140 | 4.196 | 2.362 | 707 | 821 | 111 | 103 | 20 |
| Bad Ischl | 10.042 | 8.548 | 261 | 8.287 | 3.642 | 2.132 | 1.748 | 396 | 234 | 33 |
| Ebensee | 6.665 | 5.679 | 187 | 5.492 | 3.073 | 1.308 | 662 | 209 | 111 | 47 |
| Gmunden | 9.623 | 8.033 | 246 | 7.787 | 2.880 | 2.498 | 1.542 | 456 | 253 | 17 |
| Gosau | 1.407 | 1.310 | 30 | 1.280 | 805 | 246 | 177 | 25 | 15 | 1 |
| Grünau im Aintal | 1.573 | 1.357 | 50 | 1.307 | 596 | 355 | 271 | 34 | 31 | 2 |
| Gschwandt | 1.661 | 1.419 | 52 | 1.367 | 522 | 529 | 194 | 55 | 34 | 2 |
| Hallstatt | 823 | 748 | 19 | 729 | 401 | 130 | 126 | 39 | 21 | 10 |
| Kirchham | 1.228 | 1.039 | 47 | 992 | 263 | 499 | 155 | 24 | 25 | 3 |
| Laakirchen | 5.681 | 5.023 | 138 | 4.885 | 2.970 | 999 | 614 | 140 | 95 | 13 |
| Obertraun | 611 | 542 | 24 | 518 | 309 | 96 | 69 | 32 | 5 | 1 |
| Ohlsdorf | 2.940 | 2.566 | 98 | 2.468 | 1.123 | 739 | 371 | 117 | 79 | 5 |
| Pinsdorf | 2.322 | 2.039 | 55 | 1.984 | 1.022 | 493 | 334 | 67 | 37 | 8 |
| Roitham | 1.336 | 1.185 | 40 | 1.145 | 492 | 396 | 200 | 19 | 28 | 2 |
| Sankt Konrad | 631 | 562 | 22 | 540 | 234 | 199 | 65 | 20 | 12 | - |
| Sankt Wolfgang im Saizkammergut | 1.813 | 1.500 | 37 | 1.463 | 554 | 581 | 278 | 27 | 12 | - |
| Scharnstein | 3.036 | 2.696 | 95 | 2.601 | 1.206 | 712 | 450 | 95 | 97 | 3 |
| Traunkirchen | 1.213 | 1.161 | 42 | 1.119 | 406 | 427 | 199 | 41 | 32 | 1 |
| Vorchdorf | 4.590 | 3.985 | 124 | 3.861 | 1.668 | 1.242 | 708 | 111 | 86 | 1 |
| Pol.Bez. Grieskirchen | 42.211 | 36.976 | 1.396 | 35.580 | 11.584 | 15.748 | 5.969 | 1.076 | 699 | 88 |
| Aistersheim | 470 | 402 | 5 | 397 | 128 | 158 | 89 | 10 | 6 | - |
| Bad Schallerbach | 2.235 | 2.149 | 82 | 2.067 | 821 | 779 | 319 | 74 | 46 | 6 |
| Bruck-Waasen | 1.580 | 1.370 | 53 | 1.317 | 386 | 715 | 158 | 23 | 20 | 1 |
| Eschenau im Hausruckkreis | 781 | 717 | 47 | 670 | 122 | 464 | 58 | 11 | 6 | - |
| Gallspach | 1.552 | 1.291 | 34 | 1.257 | 448 | 452 | 273 | 44 | 30 | 1 |
| Gaspolshofen | 2.473 | 2.161 | 87 | 2.074 | 742 | 810 | 395 | 68 | 38 | 7 |
| Geboltskirchen | 991 | 834 | 21 | 813 | 343 | 311 | 101 | 27 | 15 | 1 |
| Grieskirchen | 3.568 | 3.152 | 102 | 3.050 | 1.129 | 1.129 | 526 | 133 | 88 | 2 |
| Haag am Hausruck | 1.445 | 1.222 | 45 | 1.177 | 481 | 413 | 205 | 41 | 23 | 5 |
| Heiligenberg | 476 | 436 | 15 | 421 | 68 | 261 | 67 | 7 | 7 | 1 |
| Hofkirchen an der Trattnach | 989 | 877 | 27 | 850 | 217 | 398 | 196 | 20 | 16 | - |

Ergebnisse der Nationalratswahl vom 7. Oktober 1990

| Bundesland Politischer Bezirk Gemeinde, Wiener Gemeindebezirk | Wahl- berech- tigte | Abgegebene Stimmen | | | Von den gültigen Stimmen entfielen auf | | | | | |
|---|---------------------------|--------------------|----------------------|--------------------|--|---------------|---------------|------------------|--------------|------------|
| | | ins- gesamt | ungültige Stimmen | gültige Stimmen | SPÖ | ÖVP | FPÖ | Grüne Altern. | VGÖ | KPÖ |
| Kallham | 1.894 | 1.562 | 68 | 1.494 | 561 | 592 | 262 | 38 | 27 | 2 |
| Kematen am Innbach | 748 | 656 | 21 | 635 | 174 | 249 | 172 | 19 | 15 | 2 |
| Meggenhofen | 862 | 781 | 17 | 764 | 167 | 450 | 111 | 12 | 11 | 5 |
| Michaelnbach | 846 | 755 | 32 | 723 | 133 | 410 | 138 | 16 | 13 | 4 |
| Natternbach | 1.622 | 1.329 | 67 | 1.262 | 503 | 538 | 158 | 19 | 22 | 4 |
| Neukirchen am Walde | 1.146 | 1.034 | 57 | 977 | 256 | 542 | 126 | 20 | 15 | 3 |
| Neumarkt im Hausruckkreis | 1.098 | 912 | 35 | 877 | 397 | 214 | 201 | 29 | 23 | 4 |
| Peuerbach | 1.616 | 1.417 | 59 | 1.358 | 421 | 584 | 244 | 51 | 35 | 2 |
| Pollham | 604 | 528 | 20 | 508 | 109 | 290 | 72 | 13 | 13 | 2 |
| Pötting | 356 | 333 | 5 | 328 | 70 | 217 | 36 | 1 | 1 | - |
| Pram | 1.237 | 1.025 | 45 | 980 | 231 | 441 | 235 | 41 | 17 | 3 |
| Rottenbach | 629 | 541 | 15 | 526 | 133 | 210 | 147 | 15 | 9 | 7 |
| Sankt Agatha | 1.436 | 1.293 | 51 | 1.242 | 261 | 799 | 123 | 24 | 11 | 5 |
| Sankt Georgen bei Grieskirchen | 611 | 547 | 35 | 512 | 152 | 247 | 77 | 15 | 12 | 3 |
| Sankt Thomas | 287 | 256 | 19 | 237 | 29 | 162 | 28 | 12 | 2 | 1 |
| Schlüßberg | 1.888 | 1.678 | 53 | 1.625 | 771 | 474 | 271 | 51 | 34 | 5 |
| Steegen | 779 | 700 | 31 | 669 | 176 | 385 | 75 | 17 | 3 | 1 |
| Taufkirchen an der Trattnach | 1.368 | 1.204 | 63 | 1.141 | 378 | 477 | 231 | 23 | 21 | 2 |
| Tollet | 547 | 500 | 17 | 483 | 152 | 228 | 66 | 24 | 8 | - |
| Waizenkirchen | 2.603 | 2.283 | 81 | 2.202 | 600 | 1.170 | 281 | 66 | 45 | 3 |
| Wallern an der Trattnach | 1.874 | 1.643 | 40 | 1.603 | 670 | 546 | 270 | 65 | 31 | 3 |
| Weibern | 1.067 | 918 | 39 | 879 | 258 | 380 | 169 | 36 | 28 | 3 |
| Wendling | 533 | 470 | 8 | 462 | 97 | 253 | 89 | 11 | 8 | - |
| Pol. Bez. Kirchdorf an der Krems | 36.600 | 31.789 | 954 | 30.835 | 13.060 | 10.726 | 4.906 | 1.066 | 573 | 73 |
| Edlbach | 427 | 363 | 11 | 352 | 124 | 160 | 44 | 15 | 4 | - |
| Grünburg | 2.605 | 2.250 | 68 | 2.182 | 1.042 | 705 | 295 | 51 | 36 | 6 |
| Hinterstoder | 785 | 600 | 22 | 578 | 217 | 169 | 169 | 16 | 3 | - |
| Inzersdorf im Kremstal | 1.253 | 1.078 | 34 | 1.044 | 377 | 413 | 182 | 40 | 18 | - |
| Kirchdorf an der Krems | 2.796 | 2.513 | 70 | 2.443 | 1.116 | 700 | 423 | 131 | 40 | 7 |
| Klaus an der Pyhrnbahn | 823 | 746 | 10 | 736 | 442 | 149 | 105 | 15 | 12 | 4 |
| Kremsmünster | 4.226 | 3.523 | 136 | 3.387 | 1.252 | 1.314 | 566 | 116 | 79 | 7 |
| Micheldorf in Oberösterreich | 3.489 | 3.044 | 104 | 2.940 | 1.561 | 661 | 485 | 122 | 49 | 9 |
| Molln | 2.523 | 2.254 | 45 | 2.209 | 1.082 | 622 | 328 | 82 | 54 | 4 |
| Nußbach | 1.383 | 1.265 | 55 | 1.210 | 399 | 633 | 120 | 36 | 12 | 2 |
| Oberschlierbach | 309 | 282 | 8 | 274 | 105 | 118 | 29 | 8 | 9 | 2 |
| Pettenbach | 2.948 | 2.532 | 83 | 2.449 | 897 | 896 | 468 | 101 | 55 | 8 |
| Ried im Traunkreis | 1.569 | 1.399 | 46 | 1.353 | 393 | 621 | 258 | 30 | 32 | 1 |
| Rosenau am Hengstpaß | 591 | 484 | 5 | 479 | 303 | 126 | 40 | 5 | 3 | - |
| Roßleithen | 1.266 | 1.138 | 19 | 1.119 | 541 | 354 | 165 | 37 | 12 | 2 |
| Sankt Pankraz | 262 | 254 | 2 | 252 | 119 | 52 | 72 | 2 | 4 | 1 |
| Schlierbach | 1.763 | 1.479 | 37 | 1.442 | 538 | 519 | 218 | 83 | 38 | 4 |
| Spital am Pyhrn | 1.631 | 1.401 | 28 | 1.373 | 592 | 500 | 231 | 19 | 19 | 7 |
| Steinbach am Ziehberg | 603 | 516 | 10 | 506 | 169 | 221 | 88 | 13 | 9 | - |
| Steinbach an der Steyr | 1.395 | 1.196 | 37 | 1.159 | 474 | 515 | 119 | 23 | 12 | - |
| Vorderstoder | 521 | 488 | 19 | 469 | 160 | 175 | 96 | 14 | 11 | 5 |
| Wartberg an der Krems | 1.883 | 1.654 | 70 | 1.584 | 497 | 756 | 208 | 64 | 27 | 3 |
| Windischgarsten | 1.549 | 1.330 | 35 | 1.295 | 660 | 347 | 197 | 43 | 35 | 1 |
| Pol. Bez. Linz-Land | 84.360 | 71.338 | 1.831 | 69.507 | 35.192 | 16.567 | 11.232 | 2.803 | 2.157 | 206 |
| Allhaming | 573 | 521 | 10 | 511 | 169 | 241 | 74 | 12 | 10 | - |
| Ansfelden | 9.921 | 8.460 | 198 | 8.262 | 4.858 | 1.372 | 1.413 | 264 | 179 | 20 |
| Asten | 3.349 | 2.780 | 82 | 2.698 | 1.605 | 402 | 444 | 89 | 95 | 5 |
| Eggendorf im Traunkreis | 406 | 370 | 7 | 363 | 176 | 138 | 41 | 4 | 3 | - |
| Enns | 7.250 | 6.076 | 127 | 5.949 | 3.140 | 1.411 | 829 | 224 | 238 | 15 |
| Hargelsberg | 619 | 573 | 14 | 559 | 205 | 229 | 94 | 14 | 14 | - |
| Hofkirchen im Traunkreis | 794 | 706 | 20 | 686 | 249 | 281 | 105 | 25 | 18 | - |
| Hörsching | 3.593 | 3.054 | 91 | 2.963 | 1.495 | 708 | 502 | 115 | 90 | 10 |
| Kematen an der Krems | 1.327 | 1.181 | 27 | 1.154 | 526 | 416 | 164 | 16 | 18 | 4 |
| Kirchberg-Thening | 1.536 | 1.353 | 33 | 1.320 | 731 | 225 | 254 | 57 | 38 | 5 |
| Kronstorf | 1.827 | 1.608 | 21 | 1.587 | 808 | 357 | 314 | 60 | 26 | 6 |
| Leonding | 15.152 | 12.495 | 351 | 12.144 | 5.784 | 2.821 | 1.964 | 650 | 535 | 55 |
| Markt Sankt Florian | 3.686 | 3.252 | 100 | 3.152 | 1.302 | 1.121 | 414 | 125 | 136 | 11 |
| Neuhofen an der Krems | 3.337 | 2.809 | 72 | 2.737 | 1.204 | 750 | 476 | 161 | 91 | 12 |
| Niederneukirchen | 1.077 | 958 | 19 | 939 | 342 | 433 | 102 | 25 | 23 | 2 |
| Offering | 1.244 | 1.106 | 31 | 1.075 | 592 | 263 | 159 | 26 | 18 | 3 |
| Pasching | 4.676 | 3.911 | 119 | 3.792 | 1.986 | 802 | 646 | 143 | 111 | 8 |
| Piberbach | 1.073 | 982 | 21 | 961 | 474 | 280 | 133 | 38 | 19 | 2 |
| Pucking | 1.829 | 1.619 | 55 | 1.564 | 697 | 445 | 319 | 43 | 44 | - |
| Sankt Marien | 2.306 | 2.063 | 63 | 2.000 | 944 | 676 | 247 | 55 | 47 | 2 |
| Traun | 15.428 | 12.576 | 271 | 12.305 | 6.819 | 2.245 | 2.115 | 493 | 313 | 37 |
| Wilhering | 3.357 | 2.885 | 99 | 2.786 | 1.086 | 951 | 423 | 164 | 91 | 9 |
| Pol. Bez. Perg | 41.267 | 37.177 | 912 | 36.265 | 16.066 | 14.276 | 3.687 | 808 | 952 | 85 |
| Allerheiligen im Mühlkreis | 744 | 675 | 14 | 661 | 256 | 315 | 52 | 14 | 13 | 1 |
| Arbing | 854 | 799 | 21 | 778 | 255 | 379 | 95 | 7 | 37 | 2 |
| Bad Kreuzen | 1.439 | 1.339 | 35 | 1.304 | 244 | 904 | 112 | 14 | 19 | - |

| Von den gült. Stimmen entfielen auf | | | | | Wahl- beteil. in % | un- gültig in % | In Prozent der gültigen Stimmen insgesamt | | | | | | | Bundesland Politischer Bezirk Gemeinde, Wr. Gemeindebezirk | |
|-------------------------------------|------------|-----|-----|----------------|--------------------------|-----------------------|---|-------------|-------------|-------------|------------|------------|---------------|--|--|
| VDS | CWG | CDP | WGÖ | Fritz Georg | | | SPÖ | ÖVP | FPÖ | Gr. Alt. | VGÖ | KPÖ | Son- stige | | |
| 1 | 11 | - | - | - | 82,5 | 4,4 | 37,6 | 39,6 | 17,5 | 2,5 | 1,8 | 0,1 | 0,8 | Kallham | |
| 3 | 1 | - | - | - | 87,7 | 3,2 | 27,4 | 39,2 | 27,1 | 3,0 | 2,4 | 0,3 | 0,6 | Kematen am Innbach | |
| 6 | 2 | - | - | - | 90,6 | 2,2 | 21,9 | 58,9 | 14,5 | 1,6 | 1,4 | 0,7 | 1,0 | Meggenhofen | |
| 3 | 6 | - | - | - | 89,2 | 4,2 | 18,4 | 56,7 | 19,1 | 2,2 | 1,8 | 0,6 | 1,2 | Michaelnbach | |
| 7 | 11 | - | - | - | 81,9 | 5,0 | 39,9 | 42,6 | 12,5 | 1,5 | 1,7 | 0,3 | 1,4 | Natternbach | |
| 3 | 12 | - | - | - | 90,2 | 5,5 | 26,2 | 55,5 | 12,9 | 2,0 | 1,5 | 0,3 | 1,5 | Neukirchen am Walde | |
| 3 | 6 | - | - | - | 83,1 | 3,8 | 45,3 | 24,4 | 22,9 | 3,3 | 2,6 | 0,5 | 1,0 | Neumarkt im Hausruckkreis | |
| 2 | 19 | - | - | - | 87,7 | 4,2 | 31,0 | 43,0 | 18,0 | 3,8 | 2,6 | 0,1 | 1,5 | Peuerbach | |
| 1 | 8 | - | - | - | 87,4 | 3,8 | 21,5 | 57,1 | 14,2 | 2,6 | 2,6 | 0,4 | 1,8 | Polham | |
| - | 3 | - | - | - | 93,5 | 1,5 | 21,3 | 66,2 | 11,0 | 0,3 | 0,3 | - | 0,9 | Pötting | |
| 3 | 9 | - | - | - | 82,9 | 4,4 | 23,6 | 45,0 | 24,0 | 4,2 | 1,7 | 0,3 | 1,2 | Pram | |
| - | 5 | - | - | - | 86,0 | 2,8 | 25,3 | 39,9 | 27,9 | 2,9 | 1,7 | 1,3 | 1,0 | Rottenbach | |
| 3 | 16 | - | - | - | 90,0 | 3,9 | 21,0 | 64,3 | 9,9 | 1,9 | 0,9 | 0,4 | 1,5 | Sankt Agatha | |
| 3 | 3 | - | - | - | 89,5 | 6,4 | 29,7 | 48,2 | 15,0 | 2,9 | 2,3 | 0,6 | 1,2 | Sankt Georgen bei Grieskirchen | |
| - | 3 | - | - | - | 89,2 | 7,4 | 12,2 | 68,4 | 11,8 | 5,1 | 0,8 | 0,4 | 1,3 | Sankt Thomas | |
| 10 | 9 | - | - | - | 88,9 | 3,2 | 47,4 | 29,2 | 16,7 | 3,1 | 2,1 | 0,3 | 1,2 | Schlüßberg | |
| 1 | 11 | - | - | - | 89,9 | 4,4 | 26,3 | 57,5 | 11,2 | 2,5 | 0,4 | 0,1 | 1,8 | Steege | |
| 3 | 6 | - | - | - | 88,0 | 5,2 | 33,1 | 41,8 | 20,2 | 2,0 | 1,8 | 0,2 | 0,8 | Taufkirchen an der Trattnach | |
| 3 | 2 | - | - | - | 91,4 | 3,4 | 31,5 | 47,2 | 13,7 | 5,0 | 1,7 | - | 1,0 | Tollet | |
| 7 | 30 | - | - | - | 87,7 | 3,5 | 27,2 | 53,1 | 12,8 | 3,0 | 2,0 | 0,1 | 1,7 | Waizenkirchen | |
| 8 | 10 | - | - | - | 87,7 | 2,4 | 41,8 | 34,1 | 16,8 | 4,1 | 1,9 | 0,2 | 1,1 | Wallern an der Trattnach | |
| 2 | 3 | - | - | - | 86,0 | 4,2 | 29,4 | 43,2 | 19,2 | 4,1 | 3,2 | 0,3 | 0,6 | Weibern | |
| - | 4 | - | - | - | 88,2 | 1,7 | 21,0 | 54,8 | 19,3 | 2,4 | 1,7 | - | 0,9 | Wending | |
| 129 | 302 | - | - | - | 86,9 | 3,0 | 42,4 | 34,8 | 15,9 | 3,5 | 1,9 | 0,2 | 1,4 | Pol. Bez. Kirchdorf an der Krems | |
| 5 | - | - | - | - | 85,0 | 3,0 | 35,2 | 45,5 | 12,5 | 4,3 | 1,1 | - | 1,4 | Edlbach | |
| 7 | 40 | - | - | - | 86,4 | 3,0 | 47,8 | 32,3 | 13,5 | 2,3 | 1,6 | 0,3 | 2,2 | Grünburg | |
| 4 | - | - | - | - | 76,4 | 3,7 | 37,5 | 29,2 | 29,2 | 2,8 | 0,5 | - | 0,7 | Hinterstoder | |
| 2 | 12 | - | - | - | 86,0 | 3,2 | 36,1 | 39,6 | 17,4 | 3,8 | 1,7 | - | 1,3 | Inzersdorf im Kremstal | |
| 9 | 17 | - | - | - | 89,9 | 2,8 | 45,7 | 28,7 | 17,3 | 5,4 | 1,6 | 0,3 | 1,1 | Kirchdorf an der Krems | |
| 2 | 7 | - | - | - | 90,6 | 1,3 | 60,1 | 20,2 | 14,3 | 2,0 | 1,6 | 0,5 | 1,2 | Klaus an der Pyhrnbahn | |
| 18 | 35 | - | - | - | 83,4 | 3,9 | 37,0 | 38,8 | 16,7 | 3,4 | 2,3 | 0,2 | 1,6 | Kremsmünster | |
| 21 | 32 | - | - | - | 87,2 | 3,4 | 53,1 | 22,5 | 16,5 | 4,1 | 1,7 | 0,3 | 1,8 | Micheldorf in Oberösterreich | |
| 14 | 23 | - | - | - | 89,3 | 2,0 | 49,0 | 28,2 | 14,8 | 3,7 | 2,4 | 0,2 | 1,7 | Molln | |
| 3 | 5 | - | - | - | 91,5 | 4,3 | 33,0 | 52,3 | 9,9 | 3,0 | 1,0 | 0,2 | 0,7 | Nußbach | |
| - | 3 | - | - | - | 91,3 | 2,8 | 38,3 | 43,1 | 10,6 | 2,9 | 3,3 | 0,7 | 1,1 | Oberschlierbach | |
| 5 | 19 | - | - | - | 85,9 | 3,3 | 36,6 | 36,6 | 19,1 | 4,1 | 2,2 | 0,3 | 1,0 | Pettenbach | |
| 2 | 16 | - | - | - | 89,2 | 3,3 | 29,0 | 45,9 | 19,1 | 2,2 | 2,4 | 0,1 | 1,3 | Ried im Traunkreis | |
| 2 | - | - | - | - | 81,9 | 1,0 | 63,3 | 26,3 | 8,4 | 1,0 | 0,6 | - | 0,4 | Rosenau am Hengstpaß | |
| 4 | 4 | - | - | - | 89,9 | 1,7 | 48,3 | 31,6 | 14,7 | 3,3 | 1,1 | 0,2 | 0,7 | Roßleithen | |
| 1 | 1 | - | - | - | 96,9 | 0,8 | 47,2 | 20,6 | 28,6 | 0,8 | 1,6 | 0,4 | 0,8 | Sankt Pankraz | |
| 9 | 33 | - | - | - | 83,9 | 2,5 | 37,3 | 36,0 | 15,1 | 5,8 | 2,6 | 0,3 | 2,9 | Schlierbach | |
| 3 | 2 | - | - | - | 85,9 | 2,0 | 43,1 | 36,4 | 16,8 | 1,4 | 1,4 | 0,5 | 0,4 | Spital am Pyhrn | |
| 1 | 5 | - | - | - | 85,6 | 1,9 | 33,4 | 43,7 | 17,4 | 2,6 | 1,8 | - | 1,2 | Steinbach am Ziehberg | |
| 5 | 11 | - | - | - | 85,7 | 3,1 | 40,9 | 44,4 | 10,3 | 2,0 | 1,0 | - | 1,4 | Steinbach an der Steyr | |
| 1 | 7 | - | - | - | 93,7 | 3,9 | 34,1 | 37,3 | 20,5 | 3,0 | 2,3 | 1,1 | 1,7 | Vorderstoder | |
| 7 | 22 | - | - | - | 87,8 | 4,2 | 31,4 | 47,7 | 13,1 | 4,0 | 1,7 | 0,2 | 1,8 | Wartberg an der Krems | |
| 4 | 8 | - | - | - | 85,9 | 2,6 | 51,0 | 26,8 | 15,2 | 3,3 | 2,7 | 0,1 | 0,9 | Windischgarsten | |
| 953 | 397 | - | - | - | 84,6 | 2,6 | 50,6 | 23,8 | 16,2 | 4,0 | 3,1 | 0,3 | 1,9 | Pol. Bez. Linz-Land | |
| 3 | 2 | - | - | - | 90,9 | 1,9 | 33,1 | 47,2 | 14,5 | 2,3 | 2,0 | - | 1,0 | Allhaming | |
| 110 | 46 | - | - | - | 85,3 | 2,3 | 58,8 | 16,6 | 17,1 | 3,2 | 2,2 | 0,2 | 1,9 | Anselden | |
| 28 | 30 | - | - | - | 83,0 | 2,9 | 59,5 | 14,9 | 16,5 | 3,3 | 3,5 | 0,2 | 2,1 | Asten | |
| - | 1 | - | - | - | 91,1 | 1,9 | 48,5 | 38,0 | 11,3 | 1,1 | 0,8 | - | 0,3 | Eggendorf im Traunkreis | |
| 64 | 28 | - | - | - | 83,8 | 2,1 | 52,8 | 23,7 | 13,9 | 3,8 | 4,0 | 0,3 | 1,5 | Enns | |
| - | 3 | - | - | - | 92,6 | 2,4 | 36,7 | 41,0 | 16,8 | 2,5 | 2,5 | - | 0,5 | Hargelsberg | |
| 7 | 1 | - | - | - | 88,9 | 2,8 | 36,3 | 41,0 | 15,3 | 3,6 | 2,6 | - | 1,2 | Hofkirchen im Traunkreis | |
| 36 | 7 | - | - | - | 85,0 | 3,0 | 50,5 | 23,9 | 16,9 | 3,9 | 3,0 | 0,3 | 1,5 | Hörsching | |
| 5 | 5 | - | - | - | 89,0 | 2,3 | 45,6 | 36,0 | 14,2 | 1,4 | 1,6 | 0,3 | 0,9 | Kematen an der Krems | |
| 6 | 4 | - | - | - | 88,1 | 2,4 | 55,4 | 17,0 | 19,2 | 4,3 | 2,9 | 0,4 | 0,8 | Kirchberg-Thening | |
| 7 | 9 | - | - | - | 88,0 | 1,3 | 50,9 | 22,5 | 19,8 | 3,8 | 1,6 | 0,4 | 1,0 | Kronstorf | |
| 239 | 96 | - | - | - | 82,5 | 2,8 | 47,6 | 23,2 | 16,2 | 5,4 | 4,4 | 0,5 | 2,8 | Leonding | |
| 32 | 11 | - | - | - | 88,2 | 3,1 | 41,3 | 35,6 | 13,1 | 4,0 | 4,3 | 0,3 | 1,4 | Markt Sankt Florian | |
| 22 | 21 | - | - | - | 84,2 | 2,6 | 44,0 | 27,4 | 17,4 | 5,9 | 3,3 | 0,4 | 1,6 | Neuhofen an der Krems | |
| 4 | 8 | - | - | - | 89,0 | 2,0 | 36,4 | 46,1 | 10,9 | 2,7 | 2,4 | 0,2 | 1,3 | Niederneukirchen | |
| 4 | 10 | - | - | - | 88,9 | 2,8 | 55,1 | 24,5 | 14,8 | 2,4 | 1,7 | 0,3 | 1,3 | Offering | |
| 86 | 10 | - | - | - | 83,6 | 3,0 | 52,4 | 21,1 | 17,0 | 3,8 | 2,9 | 0,2 | 2,5 | Pasching | |
| 9 | 6 | - | - | - | 91,5 | 2,1 | 49,3 | 29,1 | 13,8 | 4,0 | 2,0 | 0,2 | 1,6 | Piberbach | |
| 9 | 7 | - | - | - | 88,5 | 3,4 | 44,6 | 28,5 | 20,4 | 2,7 | 2,8 | - | 1,0 | Pucking | |
| 15 | 14 | - | - | - | 89,5 | 3,1 | 47,2 | 33,8 | 12,4 | 2,8 | 2,4 | 0,1 | 1,5 | Sankt Marien | |
| 218 | 65 | - | - | - | 81,5 | 2,2 | 55,4 | 18,2 | 17,2 | 4,0 | 2,5 | 0,3 | 2,3 | Traun | |
| 49 | 13 | - | - | - | 85,9 | 3,4 | 39,0 | 34,1 | 15,2 | 5,9 | 3,3 | 0,3 | 2,2 | Wilhering | |
| 149 | 242 | - | - | - | 90,1 | 2,5 | 44,3 | 39,4 | 10,2 | 2,2 | 2,6 | 0,2 | 1,1 | Pol. Bez. Perg | |
| 4 | 6 | - | - | - | 90,7 | 2,1 | 38,7 | 47,7 | 7,9 | 2,1 | 2,0 | 0,2 | 1,5 | Allerheiligen im Mühlkreis | |
| 2 | 1 | - | - | - | 93,6 | 2,6 | 32,8 | 48,7 | 12,2 | 0,9 | 4,8 | 0,3 | 0,4 | Arbing | |
| 1 | 10 | - | - | - | 93,1 | 2,6 | 18,7 | 69,3 | 8,6 | 1,1 | 1,5 | - | 0,8 | Bad Kreuzen | |

Ergebnisse der Nationalratswahl vom 7. Oktober 1990

| Bundesland Politischer Bezirk Gemeinde, Wiener Gemeindebezirk | Wahl- berech- tigte | Abgegebene Stimmen | | | Von den gültigen Stimmen entfielen auf | | | | | |
|---|---------------------------|--------------------|----------------------|--------------------|--|---------------|--------------|------------------|------------|-----------|
| | | ins- gesamt | ungültige Stimmen | gültige Stimmen | SPÖ | ÖVP | FPÖ | Grüne Altern. | VGÖ | KPÖ |
| Baumgartenberg | 982 | 918 | 22 | 896 | 263 | 453 | 128 | 15 | 23 | 2 |
| Dimbach | 768 | 710 | 34 | 676 | 217 | 391 | 49 | 13 | 2 | - |
| Grein | 2.102 | 1.896 | 47 | 1.849 | 799 | 695 | 207 | 66 | 39 | 3 |
| Katsdorf | 1.552 | 1.421 | 38 | 1.383 | 657 | 450 | 155 | 48 | 51 | 6 |
| Klam | 511 | 465 | 13 | 452 | 115 | 213 | 108 | 5 | 5 | - |
| Langenstein | 1.629 | 1.425 | 31 | 1.394 | 891 | 283 | 116 | 33 | 49 | 9 |
| Luftenberg an der Donau | 2.422 | 2.168 | 42 | 2.126 | 1.289 | 410 | 229 | 59 | 107 | 4 |
| Mauthausen | 3.194 | 2.741 | 80 | 2.661 | 1.593 | 617 | 287 | 52 | 81 | 8 |
| Mitterkirchen im Machland | 1.186 | 1.067 | 21 | 1.046 | 389 | 518 | 93 | 19 | 20 | 2 |
| Münzbach | 1.070 | 937 | 22 | 915 | 194 | 592 | 97 | 8 | 17 | 1 |
| Naarn im Machlande | 2.178 | 1.991 | 45 | 1.946 | 820 | 853 | 192 | 34 | 28 | 2 |
| Pabneukirchen | 1.199 | 1.081 | 17 | 1.064 | 193 | 735 | 101 | 15 | 13 | 1 |
| Perg | 4.307 | 3.799 | 102 | 3.697 | 1.605 | 1.330 | 478 | 125 | 115 | 10 |
| Rechberg | 468 | 445 | 10 | 435 | 89 | 302 | 13 | 7 | 3 | - |
| Ried in der Riedmark | 2.371 | 2.163 | 60 | 2.103 | 1.092 | 764 | 137 | 36 | 41 | 7 |
| Sankt Georgen am Walde | 1.547 | 1.448 | 28 | 1.420 | 590 | 686 | 98 | 23 | 12 | 2 |
| Sankt Georgen an der Gusen | 2.434 | 2.169 | 41 | 2.128 | 1.185 | 533 | 202 | 69 | 99 | 14 |
| Sankt Nikola an der Donau | 617 | 548 | 12 | 536 | 239 | 235 | 41 | 14 | 4 | - |
| Sankt Thomas am Blasenstein | 637 | 569 | 10 | 559 | 123 | 390 | 30 | 9 | 3 | - |
| Saxen | 1.137 | 1.052 | 17 | 1.035 | 307 | 383 | 301 | 18 | 16 | 1 |
| Schwertberg | 3.283 | 2.943 | 88 | 2.855 | 1.751 | 651 | 228 | 79 | 111 | 6 |
| Waldhausen im Strudengau | 1.825 | 1.668 | 38 | 1.630 | 734 | 748 | 90 | 17 | 25 | 1 |
| Windhaag bei Perg | 811 | 740 | 24 | 716 | 176 | 446 | 48 | 9 | 19 | 3 |
| Pol. Bez. Ried im Innkreis | 40.040 | 34.325 | 1.089 | 33.236 | 10.626 | 13.095 | 7.438 | 1.091 | 554 | 62 |
| Andrichsfurt | 503 | 434 | 15 | 419 | 66 | 200 | 132 | 5 | 7 | - |
| Antiesenhofen | 697 | 612 | 10 | 602 | 224 | 228 | 128 | 9 | 11 | 1 |
| Aurolozmünster | 1.881 | 1.516 | 49 | 1.467 | 622 | 419 | 337 | 49 | 26 | 4 |
| Eberschwang | 2.425 | 2.157 | 54 | 2.103 | 929 | 602 | 477 | 38 | 35 | 2 |
| Eitzing | 462 | 421 | 15 | 406 | 123 | 189 | 81 | 6 | 4 | 1 |
| Geiersberg | 356 | 301 | 8 | 293 | 66 | 151 | 59 | 9 | 3 | - |
| Geinberg | 885 | 768 | 27 | 741 | 220 | 286 | 187 | 21 | 11 | 3 |
| Gurten | 836 | 745 | 23 | 722 | 210 | 325 | 158 | 15 | 9 | - |
| Hohenzell | 1.350 | 1.110 | 28 | 1.082 | 226 | 549 | 202 | 50 | 31 | 1 |
| Kirchdorf am Inn | 469 | 399 | 8 | 391 | 98 | 223 | 53 | 9 | 5 | 1 |
| Kirchheim im Innkreis | 441 | 393 | 10 | 383 | 99 | 202 | 71 | 3 | 1 | 1 |
| Lambrechten | 936 | 851 | 39 | 812 | 131 | 399 | 236 | 18 | 7 | 3 |
| Lohnsburg am Kobernauberwald | 1.621 | 1.420 | 42 | 1.378 | 341 | 592 | 371 | 41 | 19 | 4 |
| Mehrnbach | 1.558 | 1.340 | 41 | 1.299 | 413 | 512 | 300 | 26 | 27 | 1 |
| Mettmach | 1.811 | 1.573 | 50 | 1.523 | 478 | 561 | 417 | 26 | 22 | 7 |
| Mörschwang | 228 | 192 | 8 | 184 | 12 | 132 | 32 | 8 | - | - |
| Mühlheim am Inn | 479 | 417 | 17 | 400 | 146 | 128 | 101 | 15 | 2 | - |
| Neuhofen im Innkreis | 1.223 | 1.060 | 39 | 1.021 | 356 | 402 | 184 | 48 | 20 | 4 |
| Obernberg am Inn | 1.182 | 892 | 34 | 858 | 345 | 266 | 199 | 32 | 7 | 1 |
| Ort im Innkreis | 867 | 744 | 17 | 727 | 182 | 291 | 223 | 22 | 4 | 2 |
| Pattigham | 568 | 498 | 10 | 488 | 126 | 253 | 83 | 14 | 8 | - |
| Peterskirchen | 497 | 464 | 13 | 451 | 72 | 292 | 47 | 15 | 14 | - |
| Pramet | 686 | 622 | 16 | 606 | 223 | 233 | 122 | 14 | 11 | - |
| Reichersberg | 1.013 | 880 | 33 | 847 | 266 | 381 | 167 | 17 | 12 | - |
| Ried im Innkreis | 8.221 | 6.799 | 212 | 6.587 | 2.545 | 1.917 | 1.543 | 365 | 133 | 13 |
| Sankt Georgen bei Obernberg am Inn | 425 | 389 | 23 | 366 | 50 | 227 | 48 | 28 | 8 | 1 |
| Sankt Marienkirchen am Hausruck | 419 | 386 | 17 | 369 | 64 | 197 | 87 | 2 | 3 | 1 |
| Sankt Martin im Innkreis | 1.111 | 955 | 31 | 924 | 345 | 263 | 268 | 28 | 14 | 1 |
| Schildorn | 647 | 566 | 16 | 550 | 193 | 264 | 59 | 14 | 11 | - |
| Senftenbach | 459 | 407 | 15 | 392 | 83 | 171 | 108 | 19 | 8 | 1 |
| Taiskirchen im Innkreis | 1.671 | 1.500 | 46 | 1.454 | 368 | 754 | 243 | 34 | 37 | 2 |
| Tumeltsham | 808 | 690 | 20 | 670 | 144 | 283 | 200 | 23 | 12 | 2 |
| Utzenaich | 1.041 | 889 | 23 | 866 | 290 | 327 | 183 | 29 | 15 | 2 |
| Waldzell | 1.446 | 1.194 | 45 | 1.149 | 407 | 504 | 197 | 24 | 7 | 1 |
| Weilbach | 443 | 394 | 21 | 373 | 60 | 215 | 80 | 8 | 3 | 1 |
| Wippenham | 375 | 347 | 14 | 333 | 103 | 157 | 55 | 7 | 7 | 1 |
| Pol. Bez. Rohrbach | 39.061 | 34.541 | 1.152 | 33.389 | 9.180 | 18.893 | 3.242 | 889 | 593 | 87 |
| Afiesel | 288 | 270 | 10 | 260 | 101 | 129 | 17 | 8 | 2 | 2 |
| Ahorn | 362 | 341 | 7 | 334 | 89 | 187 | 38 | 10 | 8 | 2 |
| Aigen im Mühlkreis | 1.320 | 1.151 | 41 | 1.110 | 364 | 486 | 187 | 39 | 21 | 4 |
| Altenfelden | 1.501 | 1.313 | 51 | 1.262 | 426 | 577 | 175 | 33 | 34 | 2 |
| Annreit | 711 | 642 | 23 | 619 | 110 | 423 | 57 | 13 | 4 | 3 |
| Atzesberg | 346 | 312 | 15 | 297 | 24 | 236 | 24 | 6 | 3 | 1 |
| Auberg | 371 | 343 | 9 | 334 | 55 | 211 | 46 | 5 | 7 | - |
| Berg bei Rohrbach | 1.887 | 1.631 | 72 | 1.559 | 468 | 802 | 145 | 63 | 42 | 3 |
| Haslach an der Mühl | 1.952 | 1.688 | 45 | 1.643 | 661 | 707 | 155 | 53 | 33 | 2 |
| Helfenberg | 816 | 736 | 20 | 716 | 218 | 366 | 71 | 22 | 21 | 7 |
| Hofkirchen im Mühlkreis | 974 | 864 | 20 | 844 | 208 | 515 | 79 | 16 | 9 | 7 |
| Hörbich | 305 | 255 | 12 | 243 | 37 | 174 | 17 | 7 | 1 | 1 |
| Julbach | 1.187 | 1.032 | 49 | 983 | 403 | 464 | 67 | 15 | 8 | 3 |
| Kirchberg ob der Donau | 752 | 658 | 13 | 645 | 219 | 337 | 56 | 13 | 14 | 1 |

| Von den gült. Stimmen entfielen auf | | | | | Wahl- beteil. in % | un- gültig in % | In Prozent der gültigen Stimmen insgesamt | | | | | | | Bundesland Politischer Bezirk Gemeinde, Wr. Gemeindebezirk | |
|-------------------------------------|------------|-----|-----|----------------|--------------------------|-----------------------|---|-------------|-------------|-------------|------------|------------|---------------|--|--|
| VDS | CWG | CDP | WGÖ | Fritz Georg | | | SPÖ | ÖVP | FPÖ | Gr. Alt. | VGÖ | KPÖ | Son- stige | | |
| 3 | 9 | - | - | - | 93,5 | 2,4 | 29,4 | 50,6 | 14,3 | 1,7 | 2,6 | 0,2 | 1,3 | Baumgartenberg | |
| - | 4 | - | - | - | 92,4 | 4,8 | 32,1 | 57,8 | 7,2 | 1,9 | 0,3 | - | 0,6 | Dimbach | |
| 11 | 29 | - | - | - | 90,2 | 2,5 | 43,2 | 37,6 | 11,2 | 3,6 | 2,1 | 0,2 | 2,2 | Grein | |
| 13 | 3 | - | - | - | 91,6 | 2,7 | 47,5 | 32,5 | 11,2 | 3,5 | 3,7 | 0,4 | 1,2 | Katsdorf | |
| - | 6 | - | - | - | 91,0 | 2,8 | 25,4 | 47,1 | 23,9 | 1,1 | 1,1 | - | 1,3 | Klam | |
| 9 | 4 | - | - | - | 87,5 | 2,2 | 63,9 | 20,3 | 8,3 | 2,4 | 3,5 | 0,6 | 0,9 | Langenstein | |
| 20 | 8 | - | - | - | 89,5 | 1,9 | 60,6 | 19,3 | 10,8 | 2,8 | 5,0 | 0,2 | 1,3 | Lufenberg an der Donau | |
| 13 | 10 | - | - | - | 85,8 | 2,9 | 59,9 | 23,2 | 10,8 | 2,0 | 3,0 | 0,3 | 0,9 | Mauthausen | |
| - | 5 | - | - | - | 90,0 | 2,0 | 37,2 | 49,5 | 8,9 | 1,8 | 1,9 | 0,2 | 0,5 | Mitterkirchen im Machland | |
| - | 6 | - | - | - | 87,6 | 2,3 | 21,2 | 64,7 | 10,6 | 0,9 | 1,9 | 0,1 | 0,7 | Münzbach | |
| 7 | 10 | - | - | - | 91,4 | 2,3 | 42,1 | 43,8 | 9,9 | 1,7 | 1,4 | 0,1 | 0,9 | Naarn im Machlande | |
| 1 | 5 | - | - | - | 90,2 | 1,6 | 18,1 | 69,1 | 9,5 | 1,4 | 1,2 | 0,1 | 0,6 | Pabneukirchen | |
| 15 | 19 | - | - | - | 88,2 | 2,7 | 43,4 | 36,0 | 12,9 | 3,4 | 3,1 | 0,3 | 0,9 | Perg | |
| 1 | 20 | - | - | - | 95,1 | 2,2 | 20,5 | 69,4 | 3,0 | 1,6 | 0,7 | - | 4,8 | Rechberg | |
| 6 | 20 | - | - | - | 91,2 | 2,8 | 51,9 | 36,3 | 6,5 | 1,7 | 1,9 | 0,3 | 1,2 | Ried in der Riedmark | |
| 1 | 8 | - | - | - | 93,6 | 1,9 | 41,5 | 48,3 | 6,9 | 1,6 | 0,8 | 0,1 | 0,6 | Sankt Georgen am Walde | |
| 9 | 17 | - | - | - | 89,1 | 1,9 | 55,7 | 25,0 | 9,5 | 3,2 | 4,7 | 0,7 | 1,2 | Sankt Georgen an der Gusen | |
| 1 | 2 | - | - | - | 88,8 | 2,2 | 44,6 | 43,8 | 7,6 | 2,6 | 0,7 | - | 0,6 | Sankt Nikola an der Donau | |
| 1 | 3 | - | - | - | 89,3 | 1,8 | 22,0 | 69,8 | 5,4 | 1,6 | 0,5 | - | 0,7 | Sankt Thomas am Blasenstein | |
| 2 | 7 | - | - | - | 92,5 | 1,6 | 29,7 | 37,0 | 29,1 | 1,7 | 1,5 | 0,1 | 0,9 | Saxen | |
| 17 | 12 | - | - | - | 89,6 | 3,0 | 61,3 | 22,8 | 8,0 | 2,8 | 3,9 | 0,2 | 1,0 | Schwertberg | |
| 7 | 8 | - | - | - | 91,4 | 2,3 | 45,0 | 45,9 | 5,5 | 1,0 | 1,5 | 0,1 | 0,9 | Waldhausen im Strudengau | |
| 5 | 10 | - | - | - | 91,2 | 3,2 | 24,6 | 62,3 | 6,7 | 1,3 | 2,7 | 0,4 | 2,1 | Windhaag bei Perg | |
| 105 | 265 | - | - | - | 85,7 | 3,2 | 32,0 | 39,4 | 22,4 | 3,3 | 1,7 | 0,2 | 1,1 | Pol.Bez. Ried im Innkreis | |
| 3 | 6 | - | - | - | 86,3 | 3,5 | 15,8 | 47,7 | 31,5 | 1,2 | 1,7 | - | 2,1 | Andrichsfurt | |
| 1 | - | - | - | - | 87,8 | 1,6 | 37,2 | 37,9 | 21,3 | 1,5 | 1,8 | 0,2 | 0,2 | Antiesenhofen | |
| 7 | 3 | - | - | - | 80,6 | 3,2 | 42,4 | 28,6 | 23,0 | 3,3 | 1,8 | 0,3 | 0,7 | Aurotzmünster | |
| 7 | 13 | - | - | - | 88,9 | 2,5 | 44,2 | 28,6 | 22,7 | 1,8 | 1,7 | 0,1 | 1,0 | Eberschwang | |
| 1 | 1 | - | - | - | 91,1 | 3,6 | 30,3 | 46,6 | 20,0 | 1,5 | 1,0 | 0,2 | 0,5 | Eitzing | |
| - | 5 | - | - | - | 84,6 | 2,7 | 22,5 | 51,5 | 20,1 | 3,1 | 1,0 | - | 1,7 | Geiersberg | |
| 2 | 11 | - | - | - | 86,8 | 3,5 | 29,7 | 38,6 | 25,2 | 2,8 | 1,5 | 0,4 | 1,8 | Geinberg | |
| 1 | 4 | - | - | - | 89,1 | 3,1 | 29,1 | 45,0 | 21,9 | 2,1 | 1,2 | - | 0,7 | Gurten | |
| 4 | 19 | - | - | - | 82,2 | 2,5 | 20,9 | 50,7 | 18,7 | 4,6 | 2,9 | 0,1 | 2,1 | Hohenzell | |
| - | 2 | - | - | - | 85,1 | 2,0 | 25,1 | 57,0 | 13,6 | 2,3 | 1,3 | 0,3 | 0,5 | Kirchdorf am Inn | |
| 1 | 5 | - | - | - | 89,1 | 2,5 | 25,8 | 52,7 | 18,5 | 0,8 | 0,3 | 0,3 | 1,6 | Kirchheim im Innkreis | |
| 1 | 17 | - | - | - | 90,9 | 4,6 | 16,1 | 49,1 | 29,1 | 2,2 | 0,9 | 0,4 | 2,2 | Lambrechten | |
| 2 | 8 | - | - | - | 87,6 | 3,0 | 24,7 | 43,0 | 26,9 | 3,0 | 1,4 | 0,3 | 0,7 | Lohnsburg am Kobernaußerwald | |
| 4 | 16 | - | - | - | 86,0 | 3,1 | 31,8 | 39,4 | 23,1 | 2,0 | 2,1 | 0,1 | 1,5 | Mehrnbach | |
| 1 | 11 | - | - | - | 86,9 | 3,2 | 31,4 | 36,8 | 27,4 | 1,7 | 1,4 | 0,5 | 0,8 | Mettmach | |
| - | - | - | - | - | 84,2 | 4,2 | 6,5 | 71,7 | 17,4 | 4,3 | - | - | - | Mörschwang | |
| 3 | 5 | - | - | - | 87,1 | 4,1 | 36,5 | 32,0 | 25,3 | 3,8 | 0,5 | - | 2,0 | Mühlheim am Inn | |
| 5 | 2 | - | - | - | 86,7 | 3,7 | 34,9 | 39,4 | 18,0 | 4,7 | 2,0 | 0,4 | 0,7 | Neuhofen im Innkreis | |
| 4 | 4 | - | - | - | 75,5 | 3,8 | 40,2 | 31,0 | 23,2 | 3,7 | 0,8 | 0,1 | 0,9 | Obernberg am Inn | |
| 1 | 2 | - | - | - | 85,8 | 2,3 | 25,0 | 40,0 | 30,7 | 3,0 | 0,6 | 0,3 | 0,4 | Ort im Innkreis | |
| - | 4 | - | - | - | 87,7 | 2,0 | 25,8 | 51,8 | 17,0 | 2,9 | 1,6 | - | 0,8 | Pattigham | |
| - | 11 | - | - | - | 93,4 | 2,8 | 16,0 | 64,7 | 10,4 | 3,3 | 3,1 | - | 2,4 | Peterskirchen | |
| 1 | 2 | - | - | - | 90,7 | 2,6 | 36,8 | 38,4 | 20,1 | 2,3 | 1,8 | - | 0,5 | Pramet | |
| 1 | 3 | - | - | - | 86,9 | 3,8 | 31,4 | 45,0 | 19,7 | 2,0 | 1,4 | - | 0,5 | Reichersberg | |
| 41 | 30 | - | - | - | 82,7 | 3,1 | 38,6 | 29,1 | 23,4 | 5,5 | 2,0 | 0,2 | 1,1 | Ried im Innkreis | |
| 1 | 3 | - | - | - | 91,5 | 5,9 | 13,7 | 62,0 | 13,1 | 7,7 | 2,2 | 0,3 | 1,1 | Sankt Georgen bei Obernberg am Inn | |
| 1 | 14 | - | - | - | 92,1 | 4,4 | 17,3 | 53,4 | 23,6 | 0,5 | 0,8 | 0,3 | 4,1 | Sankt Marienkirchen am Hausruck | |
| 2 | 3 | - | - | - | 86,0 | 3,2 | 37,3 | 28,5 | 29,0 | 3,0 | 1,5 | 0,1 | 0,5 | Sankt Martin im Innkreis | |
| 2 | 7 | - | - | - | 87,5 | 2,8 | 35,1 | 48,0 | 10,7 | 2,5 | 2,0 | - | 1,6 | Schildorn | |
| - | 2 | - | - | - | 88,7 | 3,7 | 21,2 | 43,6 | 27,6 | 4,8 | 2,0 | 0,3 | 0,5 | Senftenbach | |
| 2 | 14 | - | - | - | 89,8 | 3,1 | 25,3 | 51,9 | 16,7 | 2,3 | 2,5 | 0,1 | 1,1 | Taiskirchen im Innkreis | |
| - | 6 | - | - | - | 85,4 | 2,9 | 21,5 | 42,2 | 29,9 | 3,4 | 1,8 | 0,3 | 0,9 | Tumeltsham | |
| 4 | 16 | - | - | - | 85,4 | 2,6 | 33,5 | 37,8 | 21,1 | 3,3 | 1,7 | 0,2 | 2,3 | Utzenaich | |
| - | 9 | - | - | - | 82,6 | 3,8 | 35,4 | 43,9 | 17,1 | 2,1 | 0,6 | 0,1 | 0,8 | Waldzell | |
| - | 6 | - | - | - | 88,9 | 5,3 | 16,1 | 57,6 | 21,4 | 2,1 | 0,8 | 0,3 | 1,6 | Weilbach | |
| 2 | 1 | - | - | - | 92,5 | 4,0 | 30,9 | 47,1 | 16,5 | 2,1 | 2,1 | 0,3 | 0,9 | Wippenham | |
| 91 | 414 | - | - | - | 88,4 | 3,3 | 27,5 | 56,6 | 9,7 | 2,7 | 1,8 | 0,3 | 1,5 | Pol.Bez. Rohrbach | |
| - | 1 | - | - | - | 93,8 | 3,7 | 38,8 | 49,6 | 6,5 | 3,1 | 0,8 | 0,8 | 0,4 | Afiesl | |
| - | - | - | - | - | 94,2 | 2,1 | 26,6 | 56,0 | 11,4 | 3,0 | 2,4 | 0,6 | - | Ahorn | |
| 5 | 4 | - | - | - | 87,2 | 3,6 | 32,8 | 43,8 | 16,8 | 3,5 | 1,9 | 0,4 | 0,8 | Aigen im Mühlkreis | |
| 3 | 12 | - | - | - | 87,5 | 3,9 | 33,8 | 45,7 | 13,9 | 2,6 | 2,7 | 0,2 | 1,2 | Altenfelden | |
| 2 | 7 | - | - | - | 90,3 | 3,6 | 17,8 | 68,3 | 9,2 | 2,1 | 0,6 | 0,5 | 1,5 | Arnreit | |
| - | 3 | - | - | - | 90,2 | 4,8 | 8,1 | 79,5 | 8,1 | 2,0 | 1,0 | 0,3 | 1,0 | Atzesberg | |
| 3 | 7 | - | - | - | 92,5 | 2,6 | 16,5 | 63,2 | 13,8 | 1,5 | 2,1 | - | 3,0 | Auberg | |
| 7 | 29 | - | - | - | 86,4 | 4,4 | 30,0 | 51,4 | 9,3 | 4,0 | 2,7 | 0,2 | 2,3 | Berg bei Rohrbach | |
| 6 | 26 | - | - | - | 86,5 | 2,7 | 40,2 | 43,0 | 9,4 | 3,2 | 2,0 | 0,1 | 1,9 | Haslach an der Mühl | |
| 3 | 8 | - | - | - | 90,2 | 2,7 | 30,4 | 51,1 | 9,9 | 3,1 | 2,9 | 1,0 | 1,5 | Helfenberg | |
| 3 | 7 | - | - | - | 88,7 | 2,3 | 24,6 | 61,0 | 9,4 | 1,9 | 1,1 | 0,8 | 1,2 | Hofkirchen im Mühlkreis | |
| - | 6 | - | - | - | 83,6 | 4,7 | 15,2 | 71,6 | 7,0 | 2,9 | 0,4 | 0,4 | 2,5 | Hörbich | |
| 1 | 22 | - | - | - | 86,9 | 4,7 | 41,0 | 47,2 | 6,8 | 1,5 | 0,8 | 0,3 | 2,3 | Julbach | |
| 1 | 4 | - | - | - | 87,5 | 2,0 | 34,0 | 52,2 | 8,7 | 2,0 | 2,2 | 0,2 | 0,8 | Kirchberg ob der Donau | |

Ergebnisse der Nationalratswahl vom 7. Oktober 1990

| Bundesland Politischer Bezirk Gemeinde, Wiener Gemeindebezirk | Wahl- berech- tigte | Abgegebene Stimmen | | | Von den gültigen Stimmen entfielen auf | | | | | |
|---|---------------------------|--------------------|----------------------|--------------------|--|---------------|--------------|------------------|------------|------------|
| | | ins- gesamt | ungültige Stimmen | gültige Stimmen | SPÖ | ÖVP | FPÖ | Grüne Altern. | VGÖ | KPÖ |
| Klafter am Hochficht | 910 | 783 | 17 | 766 | 327 | 348 | 59 | 14 | 10 | - |
| Kleinzell im Mühlkreis | 989 | 907 | 45 | 862 | 327 | 406 | 97 | 7 | 14 | 1 |
| Kollerschlag | 966 | 858 | 19 | 839 | 195 | 555 | 52 | 8 | 6 | 2 |
| Lembach im Mühlkreis | 1.055 | 928 | 48 | 880 | 279 | 442 | 105 | 27 | 18 | 4 |
| Lichtenau im Mühlkreis | 425 | 375 | 14 | 361 | 90 | 221 | 30 | 7 | 2 | - |
| Nebelberg | 418 | 384 | 9 | 375 | 67 | 267 | 27 | 1 | 5 | 1 |
| Neufelden | 855 | 718 | 23 | 695 | 196 | 350 | 94 | 21 | 18 | 4 |
| Neustift im Mühlkreis | 968 | 847 | 29 | 818 | 209 | 509 | 56 | 14 | 17 | 1 |
| Niederkappel | 733 | 644 | 21 | 623 | 145 | 408 | 44 | 10 | 9 | - |
| Niederwaldkirchen | 1.147 | 1.010 | 26 | 984 | 177 | 650 | 111 | 18 | 15 | 2 |
| Oberkappel | 488 | 425 | 9 | 416 | 81 | 269 | 39 | 11 | 5 | 1 |
| Oppeing | 994 | 850 | 28 | 822 | 187 | 531 | 57 | 19 | 13 | 3 |
| Peilstein im Mühlviertel | 1.134 | 1.014 | 35 | 979 | 283 | 573 | 82 | 9 | 13 | 2 |
| Pfarrkirchen im Mühlkreis | 1.065 | 922 | 25 | 897 | 108 | 653 | 88 | 32 | 9 | 1 |
| Putzleinsdorf | 1.032 | 884 | 31 | 853 | 131 | 545 | 94 | 36 | 20 | 1 |
| Rohrbach im Oberösterreich | 1.509 | 1.482 | 58 | 1.424 | 332 | 792 | 159 | 74 | 45 | 1 |
| Sankt Johann am Wimberg | 661 | 616 | 14 | 602 | 128 | 389 | 59 | 6 | 10 | - |
| Sankt Martin im Mühlkreis | 2.077 | 1.856 | 68 | 1.788 | 585 | 857 | 211 | 74 | 40 | - |
| Sankt Oswald bei Haslach | 390 | 346 | 16 | 330 | 71 | 235 | 9 | 8 | 3 | 1 |
| Sankt Peter am Wimberg | 1.117 | 985 | 30 | 955 | 155 | 702 | 65 | 18 | 6 | - |
| Sankt Stefan am Walde | 584 | 518 | 17 | 501 | 136 | 291 | 44 | 12 | 7 | 1 |
| Sankt Ulrich im Mühlkreis | 380 | 339 | 18 | 321 | 16 | 250 | 30 | 5 | 13 | 1 |
| Sankt Veit im Mühlkreis | 760 | 693 | 21 | 672 | 188 | 355 | 89 | 13 | 11 | 2 |
| Sarleinsbach | 1.537 | 1.378 | 41 | 1.337 | 203 | 926 | 96 | 48 | 22 | 12 |
| Schlägl | 1.026 | 914 | 25 | 889 | 329 | 459 | 67 | 14 | 12 | - |
| Schöneck | 368 | 337 | 9 | 328 | 103 | 173 | 37 | 5 | 3 | 3 |
| Schwarzenberg im Mühlkreis | 515 | 437 | 7 | 430 | 140 | 256 | 26 | 5 | 3 | - |
| Ulrichsberg | 2.186 | 1.855 | 62 | 1.793 | 609 | 867 | 181 | 70 | 37 | 5 |
| Pol.Bez. Schärдинг | 39.230 | 34.220 | 1.075 | 33.145 | 10.366 | 14.685 | 6.295 | 853 | 544 | 66 |
| Altschwendt | 487 | 421 | 11 | 410 | 98 | 219 | 66 | 12 | 4 | 4 |
| Andorf | 3.263 | 2.786 | 65 | 2.721 | 1.055 | 930 | 624 | 48 | 34 | 7 |
| Brunnenthal | 1.175 | 1.011 | 42 | 969 | 293 | 368 | 238 | 26 | 32 | - |
| Diersbach | 1.200 | 1.036 | 24 | 1.012 | 209 | 505 | 236 | 44 | 9 | 3 |
| Dorf an der Pram | 695 | 628 | 19 | 609 | 177 | 313 | 84 | 15 | 15 | - |
| Eggerding | 893 | 758 | 42 | 716 | 215 | 329 | 146 | 8 | 6 | 2 |
| Engelhartszell | 856 | 756 | 30 | 726 | 191 | 402 | 108 | 11 | 8 | 1 |
| Enzenkirchen | 1.179 | 1.044 | 28 | 1.016 | 330 | 468 | 194 | 6 | 8 | 1 |
| Esternberg | 1.832 | 1.557 | 38 | 1.519 | 310 | 808 | 327 | 33 | 23 | 3 |
| Freinberg | 928 | 726 | 21 | 705 | 288 | 295 | 85 | 21 | 9 | - |
| Kopfing im Innkreis | 1.450 | 1.273 | 60 | 1.213 | 357 | 604 | 192 | 27 | 13 | 3 |
| Mayrhof | 165 | 155 | 8 | 147 | 13 | 99 | 31 | 1 | 2 | - |
| Münzkirchen | 1.737 | 1.528 | 53 | 1.475 | 378 | 765 | 251 | 41 | 22 | 3 |
| Raab | 1.563 | 1.325 | 23 | 1.302 | 292 | 579 | 346 | 61 | 15 | 3 |
| Rainbach im Innkreis | 975 | 902 | 23 | 879 | 226 | 457 | 147 | 23 | 11 | 3 |
| Riedau | 1.342 | 1.173 | 37 | 1.136 | 451 | 390 | 222 | 35 | 24 | 4 |
| Sankt Aegidi | 1.129 | 989 | 40 | 949 | 176 | 622 | 103 | 20 | 10 | 2 |
| Sankt Florian am Inn | 1.941 | 1.734 | 49 | 1.685 | 773 | 538 | 298 | 35 | 22 | 4 |
| Sankt Marienkirchen bei Schärding | 1.277 | 1.118 | 44 | 1.074 | 272 | 472 | 262 | 33 | 21 | - |
| Sankt Roman | 1.222 | 1.082 | 37 | 1.045 | 145 | 606 | 248 | 16 | 11 | - |
| Sankt Willibald | 777 | 655 | 24 | 631 | 181 | 292 | 132 | 8 | 9 | 2 |
| Schardenberg | 1.530 | 1.343 | 48 | 1.295 | 297 | 767 | 155 | 23 | 26 | - |
| Schärding | 4.228 | 3.691 | 99 | 3.592 | 1.572 | 1.009 | 706 | 147 | 106 | 13 |
| Sigharting | 569 | 519 | 16 | 503 | 137 | 222 | 120 | 16 | 3 | - |
| Suben | 801 | 691 | 22 | 669 | 252 | 271 | 101 | 28 | 14 | - |
| Taufkirchen an der Pram | 2.046 | 1.807 | 38 | 1.769 | 705 | 563 | 402 | 46 | 36 | 3 |
| Vichtenstein | 458 | 389 | 12 | 377 | 96 | 210 | 64 | 4 | 2 | - |
| Waldkirchen am Wesen | 967 | 895 | 23 | 872 | 270 | 489 | 97 | 4 | 8 | 1 |
| Wernstein am Inn | 1.142 | 1.022 | 50 | 972 | 342 | 463 | 128 | 21 | 13 | 2 |
| Zell an der Pram | 1.403 | 1.206 | 49 | 1.157 | 265 | 630 | 182 | 40 | 28 | 2 |
| Pol.Bez. Steyr-Land | 39.564 | 34.835 | 1.059 | 33.776 | 13.818 | 12.473 | 4.739 | 1.210 | 771 | 116 |
| Adlwang | 946 | 900 | 34 | 866 | 223 | 429 | 166 | 17 | 18 | 2 |
| Aschach an der Steyr | 1.297 | 1.092 | 24 | 1.068 | 288 | 552 | 133 | 50 | 25 | 3 |
| Bad Hall | 3.121 | 2.760 | 95 | 2.665 | 1.058 | 871 | 525 | 88 | 60 | 7 |
| Dietach | 1.453 | 1.270 | 25 | 1.245 | 465 | 497 | 178 | 52 | 23 | 4 |
| Gafrenz | 1.242 | 1.108 | 27 | 1.081 | 404 | 493 | 125 | 29 | 16 | 2 |
| Garsten | 4.207 | 3.685 | 111 | 3.574 | 1.344 | 1.339 | 543 | 163 | 103 | 18 |
| Großraming | 2.044 | 1.865 | 71 | 1.794 | 758 | 697 | 174 | 62 | 68 | 4 |
| Laussa | 897 | 785 | 28 | 757 | 228 | 352 | 125 | 22 | 14 | 1 |
| Losenstein | 1.283 | 1.149 | 28 | 1.121 | 490 | 378 | 166 | 28 | 15 | 3 |
| Maria Neustift | 1.091 | 1.000 | 24 | 976 | 198 | 628 | 72 | 21 | 20 | 2 |
| Pfarrkirchen bei Bad Hall | 1.401 | 1.225 | 46 | 1.179 | 541 | 384 | 169 | 46 | 21 | 3 |
| Reichraming | 1.404 | 1.265 | 34 | 1.231 | 784 | 237 | 124 | 38 | 25 | 4 |
| Rohr im Kremstal | 723 | 652 | 22 | 630 | 258 | 268 | 64 | 11 | 20 | 1 |
| Sankt Ulrich bei Steyr | 2.069 | 1.848 | 77 | 1.771 | 519 | 826 | 227 | 89 | 66 | 6 |
| Schiedlborg | 914 | 807 | 17 | 790 | 185 | 464 | 89 | 25 | 11 | 4 |

| Von den gült. Stimmen entfielen auf | | | | | Wahlbeteil. in % | ungültig in % | In Prozent der gültigen Stimmen insgesamt | | | | | | | Bundesland Politischer Bezirk Gemeinde, Wr. Gemeindebezirk | |
|-------------------------------------|------------|-----|-----|-------------|------------------|---------------|---|-------------|-------------|------------|------------|------------|------------|--|--|
| VDS | CWG | CDP | WGÖ | Fritz Georg | | | SPÖ | ÖVP | FPÖ | Gr. Alt. | VGÖ | KPÖ | Sonstige | | |
| 2 | 6 | - | - | - | 86,0 | 2,2 | 42,7 | 45,4 | 7,7 | 1,8 | 1,3 | - | 1,0 | Klaffer am Hochficht | |
| 3 | 7 | - | - | - | 91,7 | 5,0 | 37,9 | 47,1 | 11,3 | 0,8 | 1,6 | 0,1 | 1,2 | Kleinzell im Mühlkreis | |
| - | 21 | - | - | - | 88,8 | 2,2 | 23,2 | 66,2 | 6,2 | 1,0 | 0,7 | 0,2 | 2,5 | Kollerschlag | |
| - | 5 | - | - | - | 88,0 | 5,2 | 31,7 | 50,2 | 11,9 | 3,1 | 2,0 | 0,5 | 0,6 | Lembach im Mühlkreis | |
| 3 | 8 | - | - | - | 88,2 | 3,7 | 24,9 | 61,2 | 8,3 | 1,9 | 0,6 | - | 3,0 | Lichtenau im Mühlkreis | |
| 1 | 6 | - | - | - | 91,9 | 2,3 | 17,9 | 71,2 | 7,2 | 0,3 | 1,3 | 0,3 | 1,9 | Nebelberg | |
| 2 | 10 | - | - | - | 84,0 | 3,2 | 28,2 | 50,4 | 13,5 | 3,0 | 2,6 | 0,6 | 1,7 | Neufelden | |
| 1 | 11 | - | - | - | 87,5 | 3,4 | 25,6 | 62,2 | 6,8 | 1,7 | 2,1 | 0,1 | 1,5 | Neustift im Mühlkreis | |
| 1 | 6 | - | - | - | 87,9 | 3,3 | 23,3 | 65,5 | 7,1 | 1,6 | 1,4 | - | 1,1 | Nieder-kappel | |
| 1 | 10 | - | - | - | 88,1 | 2,6 | 18,0 | 66,1 | 11,3 | 1,8 | 1,5 | 0,2 | 1,1 | Niederwaldkirchen | |
| 2 | 8 | - | - | - | 87,1 | 2,1 | 19,5 | 64,7 | 9,4 | 2,6 | 1,2 | 0,2 | 2,4 | Oberkappel | |
| 2 | 10 | - | - | - | 85,5 | 3,3 | 22,7 | 64,6 | 6,9 | 2,3 | 1,6 | 0,4 | 1,5 | Oeppling | |
| 3 | 14 | - | - | - | 89,4 | 3,5 | 28,9 | 58,5 | 8,4 | 0,9 | 1,3 | 0,2 | 1,7 | Peilstein im Mühlviertel | |
| 2 | 4 | - | - | - | 86,6 | 2,7 | 12,0 | 72,8 | 9,8 | 3,6 | 1,0 | 0,1 | 0,7 | Pfarrkirchen im Mühlkreis | |
| - | 26 | - | - | - | 85,7 | 3,5 | 15,4 | 63,9 | 11,0 | 4,2 | 2,3 | 0,1 | 3,0 | Putzleinsdorf | |
| 4 | 17 | - | - | - | 98,2 | 3,9 | 23,3 | 55,6 | 11,2 | 5,2 | 3,2 | 0,1 | 1,5 | Rohrbach in Oberösterreich | |
| 3 | 7 | - | - | - | 93,2 | 2,3 | 21,3 | 64,6 | 9,8 | 1,0 | 1,7 | - | 1,7 | Sankt Johann am Wimberg | |
| 12 | 9 | - | - | - | 89,4 | 3,7 | 32,7 | 47,9 | 11,8 | 4,1 | 2,2 | - | 1,2 | Sankt Martin im Mühlkreis | |
| - | 3 | - | - | - | 88,7 | 4,6 | 21,5 | 71,2 | 2,7 | 2,4 | 0,9 | 0,3 | 0,9 | Sankt Oswald bei Haslach | |
| - | 9 | - | - | - | 88,2 | 3,0 | 16,2 | 73,5 | 6,8 | 1,9 | 0,6 | - | 0,9 | Sankt Peter am Wimberg | |
| 2 | 8 | - | - | - | 88,7 | 3,3 | 27,1 | 58,1 | 8,8 | 2,4 | 1,4 | 0,2 | 2,0 | Sankt Stefan am Walde | |
| 1 | 5 | - | - | - | 89,2 | 5,3 | 5,0 | 77,9 | 9,3 | 1,6 | 4,0 | 0,3 | 1,9 | Sankt Ulrich im Mühlkreis | |
| 1 | 13 | - | - | - | 91,2 | 3,0 | 28,0 | 52,8 | 13,2 | 1,9 | 1,6 | 0,3 | 2,1 | Sankt Veit im Mühlkreis | |
| 2 | 28 | - | - | - | 89,7 | 3,0 | 15,2 | 69,3 | 7,2 | 3,6 | 1,6 | 0,9 | 2,2 | Sarleinsbach | |
| 1 | 7 | - | - | - | 89,1 | 2,7 | 37,0 | 51,6 | 7,5 | 1,6 | 1,3 | - | 0,9 | Schlägl | |
| 3 | 1 | - | - | - | 91,6 | 2,7 | 31,4 | 52,7 | 11,3 | 1,5 | 0,9 | 0,9 | 1,2 | Schönegg | |
| - | - | - | - | - | 84,9 | 1,6 | 32,6 | 59,5 | 6,0 | 1,2 | 0,7 | - | - | Schwarzenberg im Mühlkreis | |
| 5 | 19 | - | - | - | 84,9 | 3,3 | 34,0 | 48,4 | 10,1 | 3,9 | 2,1 | 0,3 | 1,3 | Ulrichsberg | |
| 92 | 244 | - | - | - | 87,2 | 3,1 | 31,3 | 44,3 | 19,0 | 2,6 | 1,6 | 0,2 | 1,0 | Pol.Bez. Schärding | |
| 1 | 6 | - | - | - | 86,4 | 2,6 | 23,9 | 53,4 | 16,1 | 2,9 | 1,0 | 1,0 | 1,7 | Altschwendt | |
| 13 | 10 | - | - | - | 85,4 | 2,3 | 38,8 | 34,2 | 22,9 | 1,8 | 1,2 | 0,3 | 0,8 | Andorf | |
| 5 | 7 | - | - | - | 86,0 | 4,2 | 30,2 | 38,0 | 24,6 | 2,7 | 3,3 | - | 1,2 | Brunnenthal | |
| 1 | 5 | - | - | - | 86,3 | 2,3 | 20,7 | 49,9 | 23,3 | 4,3 | 0,9 | 0,3 | 0,6 | Diersbach | |
| 1 | 4 | - | - | - | 90,4 | 3,0 | 29,1 | 51,4 | 13,8 | 2,5 | 2,5 | - | 0,8 | Dorf an der Pram | |
| 1 | 9 | - | - | - | 84,9 | 5,5 | 30,0 | 45,9 | 20,4 | 1,1 | 0,8 | 0,3 | 1,4 | Edgering | |
| 1 | 4 | - | - | - | 88,3 | 4,0 | 26,3 | 55,4 | 14,9 | 1,5 | 1,1 | 0,1 | 0,7 | Engelhartzell | |
| - | 9 | - | - | - | 88,5 | 2,7 | 32,5 | 46,1 | 19,1 | 0,6 | 0,8 | 0,1 | 0,9 | Enzenkirchen | |
| 4 | 11 | - | - | - | 85,0 | 2,4 | 20,4 | 53,2 | 21,5 | 2,2 | 1,5 | 0,2 | 1,0 | Esternberg | |
| - | 7 | - | - | - | 78,2 | 2,9 | 40,9 | 41,8 | 12,1 | 3,0 | 1,3 | - | 1,0 | Freinberg | |
| 3 | 14 | - | - | - | 87,8 | 4,7 | 29,4 | 49,8 | 15,8 | 2,2 | 1,1 | 0,2 | 1,4 | Kopting im Innkreis | |
| - | 1 | - | - | - | 93,9 | 5,2 | 8,8 | 67,3 | 21,1 | 0,7 | 1,4 | - | 0,7 | Mayrhoth | |
| 4 | 11 | - | - | - | 88,0 | 3,5 | 25,6 | 51,9 | 17,0 | 2,8 | 1,5 | 0,2 | 1,0 | Münzkirchen | |
| 1 | 5 | - | - | - | 84,8 | 1,7 | 22,4 | 44,5 | 26,6 | 4,7 | 1,2 | 0,2 | 0,5 | Raab | |
| - | 12 | - | - | - | 92,5 | 2,5 | 25,7 | 52,0 | 16,7 | 2,6 | 1,3 | 0,3 | 1,4 | Rainbach im Innkreis | |
| 2 | 8 | - | - | - | 87,4 | 3,2 | 39,7 | 34,3 | 19,5 | 3,1 | 2,1 | 0,4 | 0,9 | Riedau | |
| 3 | 13 | - | - | - | 87,6 | 4,0 | 18,5 | 65,5 | 10,9 | 2,1 | 1,1 | 0,2 | 1,7 | Sankt Aegidi | |
| 7 | 8 | - | - | - | 89,3 | 2,8 | 45,9 | 31,9 | 17,7 | 2,1 | 1,3 | 0,2 | 0,9 | Sankt Florian am Inn | |
| 4 | 10 | - | - | - | 87,5 | 3,9 | 25,3 | 43,9 | 24,4 | 3,1 | 2,0 | - | 1,3 | Sankt Marienkirchen bei Schärding | |
| - | 19 | - | - | - | 88,5 | 3,4 | 13,9 | 58,0 | 23,7 | 1,5 | 1,1 | - | 1,8 | Sankt Roman | |
| 1 | 6 | - | - | - | 84,3 | 3,7 | 28,7 | 46,3 | 20,9 | 1,3 | 1,4 | 0,3 | 1,1 | Sankt Willibald | |
| 4 | 23 | - | - | - | 87,8 | 3,6 | 22,9 | 59,2 | 12,0 | 1,8 | 2,0 | - | 2,1 | Schardenberg | |
| 23 | 16 | - | - | - | 87,3 | 2,7 | 43,8 | 28,1 | 19,7 | 4,1 | 3,0 | 0,4 | 1,1 | Schärding | |
| 1 | 4 | - | - | - | 91,2 | 3,1 | 27,2 | 44,1 | 23,9 | 3,2 | 0,6 | - | 1,0 | Sigharting | |
| 1 | 2 | - | - | - | 86,3 | 3,2 | 37,7 | 40,5 | 15,1 | 4,2 | 2,1 | - | 0,4 | Suben | |
| 9 | 5 | - | - | - | 88,3 | 2,1 | 39,9 | 31,8 | 22,7 | 2,6 | 2,0 | 0,2 | 0,8 | Taufkirchen an der Pram | |
| - | 1 | - | - | - | 84,9 | 3,1 | 25,5 | 55,7 | 17,0 | 1,1 | 0,5 | - | 0,3 | Vichtenstein | |
| - | 3 | - | - | - | 92,6 | 2,6 | 31,0 | 56,1 | 11,1 | 0,5 | 0,9 | 0,1 | 0,3 | Waldkirchen am Wesen | |
| - | 3 | - | - | - | 89,5 | 4,9 | 35,2 | 47,6 | 13,2 | 2,2 | 1,3 | 0,2 | 0,3 | Wernstein am Inn | |
| 2 | 8 | - | - | - | 86,0 | 4,1 | 22,9 | 54,5 | 15,7 | 3,5 | 2,4 | 0,2 | 0,9 | Zell an der Pram | |
| 238 | 411 | - | - | - | 88,0 | 3,0 | 40,9 | 36,9 | 14,0 | 3,6 | 2,3 | 0,3 | 1,9 | Pol.Bez. Steyr-Land | |
| 4 | 7 | - | - | - | 95,1 | 3,8 | 25,8 | 49,5 | 19,2 | 2,0 | 2,1 | 0,2 | 1,3 | Adlwang | |
| 9 | 8 | - | - | - | 84,2 | 2,2 | 27,0 | 51,7 | 12,5 | 4,7 | 2,3 | 0,3 | 1,6 | Aschach an der Steyr | |
| 23 | 33 | - | - | - | 88,4 | 3,4 | 39,7 | 32,7 | 19,7 | 3,3 | 2,3 | 0,3 | 2,1 | Bad Hall | |
| 15 | 11 | - | - | - | 87,4 | 2,0 | 37,3 | 39,9 | 14,3 | 4,2 | 1,8 | 0,3 | 2,1 | Dietach | |
| 1 | 11 | - | - | - | 89,2 | 2,4 | 37,4 | 45,6 | 11,6 | 2,7 | 1,5 | 0,2 | 1,1 | Gallenz | |
| 22 | 42 | - | - | - | 87,6 | 3,0 | 37,6 | 37,5 | 15,2 | 4,6 | 2,9 | 0,5 | 1,8 | Garsten | |
| 4 | 27 | - | - | - | 91,2 | 3,8 | 42,3 | 38,9 | 9,7 | 3,5 | 3,8 | 0,2 | 1,7 | Großraming | |
| 2 | 13 | - | - | - | 87,5 | 3,6 | 30,1 | 46,5 | 16,5 | 2,9 | 1,8 | 0,1 | 2,0 | Laussa | |
| 9 | 32 | - | - | - | 89,6 | 2,4 | 43,7 | 33,7 | 14,8 | 2,5 | 1,3 | 0,3 | 3,7 | Losenstein | |
| 3 | 32 | - | - | - | 91,7 | 2,4 | 20,3 | 64,3 | 7,4 | 2,2 | 2,0 | 0,2 | 3,6 | Maria Neustift | |
| 8 | 7 | - | - | - | 87,4 | 3,8 | 45,9 | 32,6 | 14,3 | 3,9 | 1,8 | 0,3 | 1,3 | Pfarrkirchen bei Bad Hall | |
| 12 | 7 | - | - | - | 90,1 | 2,7 | 63,7 | 19,3 | 10,1 | 3,1 | 2,0 | 0,3 | 1,5 | Reichraming | |
| 5 | 3 | - | - | - | 90,2 | 3,4 | 41,0 | 42,5 | 10,2 | 1,7 | 3,2 | 0,2 | 1,3 | Rohr im Kremstal | |
| 24 | 14 | - | - | - | 89,3 | 4,2 | 29,3 | 46,6 | 12,8 | 5,0 | 3,7 | 0,3 | 2,1 | Sankt Ulrich bei Steyr | |
| 6 | 6 | - | - | - | 88,3 | 2,1 | 23,4 | 58,7 | 11,3 | 3,2 | 1,4 | 0,5 | 1,5 | Schiedberg | |

Ergebnisse der Nationalratswahl vom 7. Oktober 1990

| Bundesland Politischer Bezirk Gemeinde, Wiener Gemeindebezirk | Wahl- berech- tigte | Abgegebene Stimmen | | | Von den gültigen Stimmen entfielen auf | | | | | |
|---|---------------------------|--------------------|----------------------|--------------------|--|---------------|---------------|------------------|--------------|------------|
| | | ins- gesamt | ungültige Stimmen | gültige Stimmen | SPÖ | ÖVP | FPÖ | Grüne Altern. | VGÖ | KPÖ |
| Sierning | 6.206 | 5.367 | 180 | 5.187 | 2.677 | 1.348 | 763 | 163 | 110 | 29 |
| Ternberg | 2.345 | 2.026 | 66 | 1.960 | 754 | 714 | 315 | 97 | 45 | 9 |
| Waldneukirchen | 1.459 | 1.323 | 37 | 1.286 | 403 | 611 | 185 | 31 | 24 | 1 |
| Weyer Land | 1.670 | 1.517 | 28 | 1.489 | 854 | 397 | 125 | 50 | 23 | - |
| Weyer Markt | 1.864 | 1.515 | 30 | 1.485 | 829 | 316 | 216 | 64 | 37 | 4 |
| Wolfert | 1.928 | 1.676 | 55 | 1.621 | 558 | 672 | 255 | 64 | 27 | 9 |
| Pol. Bez. Urfahr-Umgebung | 48.810 | 43.107 | 1.262 | 41.845 | 14.174 | 18.177 | 5.215 | 1.691 | 1.823 | 144 |
| Alberndorf in der Riedmark | 2.190 | 1.968 | 63 | 1.905 | 582 | 986 | 201 | 53 | 42 | 4 |
| Altenberg bei Linz | 2.431 | 2.149 | 64 | 2.085 | 531 | 1.070 | 269 | 79 | 81 | 4 |
| Bad Leonfelden | 2.373 | 2.185 | 53 | 2.132 | 524 | 1.175 | 265 | 53 | 69 | 3 |
| Eidenberg | 1.144 | 1.045 | 33 | 1.012 | 228 | 626 | 105 | 24 | 20 | 3 |
| Engerwitzdorf | 4.201 | 3.507 | 111 | 3.396 | 1.454 | 1.167 | 442 | 144 | 120 | 7 |
| Feldkirchen an der Donau | 3.299 | 3.013 | 83 | 2.930 | 1.095 | 1.132 | 512 | 79 | 71 | 9 |
| Gallneukirchen | 3.574 | 3.105 | 79 | 3.026 | 1.260 | 1.014 | 311 | 214 | 163 | 18 |
| Goldwörth | 479 | 414 | 14 | 400 | 163 | 193 | 27 | 4 | 11 | 1 |
| Gramastetten | 2.922 | 2.552 | 84 | 2.468 | 628 | 1.342 | 296 | 95 | 66 | 7 |
| Haibach im Mühlkreis | 446 | 397 | 13 | 384 | 95 | 222 | 36 | 11 | 10 | 1 |
| Heilmonsödt | 1.225 | 1.126 | 36 | 1.090 | 411 | 420 | 150 | 48 | 35 | 7 |
| Herzogsdorf | 1.470 | 1.352 | 43 | 1.309 | 300 | 818 | 132 | 27 | 20 | 1 |
| Kirchschlag bei Linz | 1.121 | 1.040 | 37 | 1.003 | 327 | 416 | 159 | 32 | 39 | 4 |
| Lichtenberg | 1.494 | 1.310 | 39 | 1.271 | 398 | 544 | 191 | 59 | 55 | - |
| Oberneukirchen | 2.115 | 1.946 | 56 | 1.890 | 575 | 973 | 224 | 58 | 39 | 11 |
| Ottenschlag im Mühlkreis | 331 | 321 | 6 | 315 | 120 | 159 | 32 | 3 | - | - |
| Ottensheim | 2.687 | 2.317 | 65 | 2.252 | 859 | 777 | 347 | 140 | 105 | 5 |
| Puchenu | 3.380 | 2.809 | 99 | 2.710 | 998 | 714 | 480 | 239 | 218 | 13 |
| Reichenau im Mühlkreis | 634 | 568 | 6 | 562 | 167 | 281 | 65 | 16 | 17 | 4 |
| Reichenthal | 900 | 822 | 23 | 799 | 238 | 459 | 63 | 17 | 12 | 1 |
| Sankt Gotthard im Mühlkreis | 818 | 729 | 13 | 716 | 252 | 309 | 103 | 26 | 20 | - |
| Schenkenfelden | 913 | 818 | 29 | 789 | 188 | 443 | 102 | 20 | 18 | 1 |
| Sonnberg im Mühlkreis | 482 | 425 | 15 | 410 | 102 | 251 | 37 | 7 | 9 | 1 |
| Steyregg | 3.410 | 2.935 | 66 | 2.869 | 1.379 | 614 | 273 | 100 | 463 | 8 |
| Vorderweißenbach | 1.416 | 1.276 | 34 | 1.242 | 211 | 869 | 82 | 22 | 26 | 2 |
| Walding | 2.277 | 1.992 | 66 | 1.926 | 857 | 674 | 208 | 80 | 77 | 10 |
| Zwettl an der Rodl | 1.078 | 986 | 32 | 954 | 232 | 529 | 103 | 41 | 17 | 19 |
| Pol. Bez. Vöcklabruck | 85.117 | 73.029 | 2.342 | 70.687 | 29.043 | 23.736 | 12.459 | 2.823 | 1.374 | 275 |
| Ampfwang im Hausruckwald | 2.912 | 2.506 | 86 | 2.420 | 1.562 | 424 | 299 | 65 | 26 | 21 |
| Attersee | 1.046 | 913 | 29 | 884 | 346 | 301 | 169 | 33 | 24 | - |
| Attnang-Puchheim | 6.079 | 5.103 | 124 | 4.979 | 2.691 | 1.055 | 768 | 261 | 109 | 41 |
| Atzbach | 768 | 675 | 24 | 651 | 132 | 324 | 149 | 18 | 8 | 2 |
| Aurach am Hongar | 934 | 834 | 29 | 805 | 356 | 308 | 109 | 20 | 9 | - |
| Berg im Attergau | 646 | 565 | 15 | 550 | 78 | 374 | 72 | 11 | 7 | 1 |
| Desselbrunn | 1.098 | 996 | 23 | 973 | 377 | 380 | 147 | 25 | 28 | 5 |
| Fornach | 510 | 464 | 13 | 451 | 93 | 258 | 85 | 8 | 2 | 1 |
| Frankenburg am Hausruck | 3.499 | 2.992 | 123 | 2.869 | 1.426 | 883 | 416 | 60 | 42 | 6 |
| Frankenmarkt | 2.328 | 1.990 | 92 | 1.898 | 678 | 714 | 354 | 89 | 28 | 14 |
| Gampern | 1.550 | 1.326 | 47 | 1.279 | 395 | 618 | 156 | 49 | 31 | 7 |
| Innerschwand | 568 | 514 | 14 | 500 | 73 | 333 | 62 | 23 | 4 | - |
| Lenzing | 3.735 | 3.187 | 116 | 3.071 | 2.092 | 290 | 506 | 85 | 47 | 6 |
| Manning | 540 | 485 | 16 | 469 | 137 | 235 | 56 | 25 | 6 | - |
| Mondsee | 1.855 | 1.455 | 30 | 1.425 | 437 | 437 | 422 | 76 | 39 | 3 |
| Neukirchen an der Vöckla | 1.681 | 1.473 | 60 | 1.413 | 528 | 564 | 219 | 41 | 28 | 2 |
| Niederthalheim | 766 | 649 | 19 | 630 | 142 | 276 | 176 | 17 | 10 | 1 |
| Nußdorf am Attersee | 720 | 657 | 9 | 648 | 134 | 277 | 186 | 27 | 14 | 1 |
| Oberhofen am Irrsee | 803 | 683 | 17 | 666 | 219 | 314 | 96 | 20 | 8 | - |
| Oberndorf bei Schwanenstadt | 917 | 825 | 32 | 793 | 251 | 261 | 202 | 47 | 16 | - |
| Oberwang | 1.019 | 917 | 40 | 877 | 130 | 641 | 82 | 6 | 8 | 2 |
| Ottang am Hausruck | 2.773 | 2.397 | 70 | 2.327 | 1.119 | 724 | 360 | 60 | 31 | 7 |
| Pfaffing | 846 | 717 | 23 | 694 | 268 | 318 | 71 | 19 | 8 | 1 |
| Pilsbach | 403 | 357 | 3 | 354 | 135 | 149 | 50 | 11 | 3 | 2 |
| Pitzenberg | 312 | 270 | 7 | 263 | 76 | 116 | 62 | 6 | 2 | - |
| Pöndorf | 1.407 | 1.264 | 46 | 1.218 | 433 | 551 | 185 | 29 | 14 | - |
| Puchkirchen am Trattberg | 573 | 523 | 27 | 496 | 138 | 269 | 33 | 30 | 12 | - |
| Pühret | 371 | 329 | 17 | 312 | 86 | 158 | 46 | 10 | 9 | - |
| Redleiten | 268 | 219 | 10 | 209 | 89 | 81 | 38 | - | - | 1 |
| Redlham | 850 | 760 | 28 | 732 | 292 | 264 | 106 | 46 | 13 | 2 |
| Regau | 3.762 | 3.240 | 127 | 3.113 | 1.373 | 864 | 631 | 120 | 67 | 8 |
| Rüstorf | 1.361 | 1.175 | 40 | 1.135 | 516 | 333 | 215 | 27 | 18 | 4 |
| Rutzenham | 159 | 145 | 1 | 144 | 14 | 90 | 22 | 16 | 2 | - |
| Sankt Georgen im Attergau | 2.302 | 1.999 | 39 | 1.960 | 637 | 750 | 417 | 73 | 41 | 2 |
| Sankt Lorenz | 1.151 | 976 | 27 | 949 | 218 | 505 | 146 | 49 | 24 | 2 |
| Schlatt | 879 | 774 | 35 | 739 | 240 | 272 | 159 | 45 | 13 | 1 |
| Schörfling am Attersee | 2.252 | 1.834 | 31 | 1.803 | 768 | 424 | 455 | 81 | 44 | 5 |
| Schwanenstadt | 2.816 | 2.377 | 62 | 2.315 | 833 | 648 | 597 | 163 | 33 | 3 |
| Seewalchen am Attersee | 3.121 | 2.651 | 59 | 2.592 | 1.173 | 604 | 575 | 115 | 73 | 8 |
| Steinbach am Attersee | 597 | 529 | 12 | 517 | 171 | 211 | 96 | 13 | 15 | 5 |

| Von den gült. Stimmen entfielen auf | | | | | Wahl- beteil. in % | un- gültig in % | In Prozent der gültigen Stimmen insgesamt | | | | | | | Bundesland Politischer Bezirk Gemeinde, Wr. Gemeindebezirk | |
|-------------------------------------|------------|-----|-----|----------------|--------------------------|-----------------------|---|-------------|-------------|-------------|------------|------------|---------------|--|--|
| VDS | CWG | CDP | WGÖ | Fritz Georg | | | SPÖ | ÖVP | FPÖ | Gr. Alt. | VGÖ | KPÖ | Son- stige | | |
| 49 | 48 | - | - | - | 86,5 | 3,4 | 51,6 | 26,0 | 14,7 | 3,1 | 2,1 | 0,6 | 1,9 | Sierning | |
| 1 | 25 | - | - | - | 86,4 | 3,3 | 38,5 | 36,4 | 16,1 | 4,9 | 2,3 | 0,5 | 1,3 | Ternberg | |
| 14 | 17 | - | - | - | 90,7 | 2,8 | 31,3 | 47,5 | 14,4 | 2,4 | 1,9 | 0,1 | 2,4 | Waldneukirchen | |
| 6 | 34 | - | - | - | 90,8 | 1,8 | 57,4 | 26,7 | 8,4 | 3,4 | 1,5 | - | 2,7 | Weyer Land | |
| 5 | 14 | - | - | - | 81,3 | 2,0 | 55,8 | 21,3 | 14,5 | 4,3 | 2,5 | 0,3 | 1,3 | Weyer Markt | |
| 16 | 20 | - | - | - | 86,9 | 3,3 | 34,4 | 41,5 | 15,7 | 3,9 | 1,7 | 0,6 | 2,2 | Wolfert | |
| 306 | 315 | - | - | - | 88,3 | 2,9 | 33,9 | 43,4 | 12,5 | 4,0 | 4,4 | 0,3 | 1,5 | Pol.Bez. Urfahr-Umgebung | |
| 6 | 31 | - | - | - | 89,9 | 3,2 | 30,6 | 51,8 | 10,6 | 2,8 | 2,2 | 0,2 | 1,9 | Alberndorf in der Riedmark | |
| 20 | 31 | - | - | - | 88,4 | 3,0 | 25,5 | 51,3 | 12,9 | 3,8 | 3,9 | 0,2 | 2,4 | Altenberg bei Linz | |
| 10 | 33 | - | - | - | 92,1 | 2,4 | 24,6 | 55,1 | 12,4 | 2,5 | 3,2 | 0,1 | 2,0 | Bad Leonfelden | |
| 4 | 2 | - | - | - | 91,3 | 3,2 | 22,5 | 61,9 | 10,4 | 2,4 | 2,0 | 0,3 | 0,6 | Eidenberg | |
| 35 | 27 | - | - | - | 83,5 | 3,2 | 42,8 | 34,4 | 13,0 | 4,2 | 3,5 | 0,2 | 1,8 | Engerwitzdorf | |
| 21 | 11 | - | - | - | 91,3 | 2,8 | 37,4 | 38,6 | 17,5 | 2,7 | 2,4 | 0,3 | 1,1 | Feldkirchen an der Donau | |
| 23 | 23 | - | - | - | 86,9 | 2,5 | 41,6 | 33,5 | 10,3 | 7,1 | 5,4 | 0,6 | 1,5 | Gallneukirchen | |
| 1 | - | - | - | - | 86,4 | 3,4 | 40,8 | 48,3 | 6,8 | 1,0 | 2,8 | 0,3 | 0,3 | Goldwörth | |
| 20 | 14 | - | - | - | 87,3 | 3,3 | 25,4 | 54,4 | 12,0 | 3,8 | 2,7 | 0,3 | 1,4 | Gramastetten | |
| 8 | 1 | - | - | - | 89,0 | 3,3 | 24,7 | 57,8 | 9,4 | 2,9 | 2,6 | 0,3 | 2,3 | Haibach im Mühlkreis | |
| 10 | 9 | - | - | - | 91,9 | 3,2 | 37,7 | 38,5 | 13,8 | 4,4 | 3,2 | 0,6 | 1,7 | Heilmonsödt | |
| 6 | 5 | - | - | - | 92,0 | 3,2 | 22,9 | 62,5 | 10,1 | 2,1 | 1,5 | 0,1 | 0,8 | Herzogsdorf | |
| 12 | 14 | - | - | - | 92,8 | 3,6 | 32,6 | 41,5 | 15,9 | 3,2 | 3,9 | 0,4 | 2,6 | Kirchschlag bei Linz | |
| 15 | 9 | - | - | - | 87,7 | 3,0 | 31,3 | 42,8 | 15,0 | 4,6 | 4,3 | - | 1,9 | Lichtenberg | |
| 7 | 3 | - | - | - | 92,0 | 2,9 | 30,4 | 51,5 | 11,9 | 3,1 | 2,1 | 0,6 | 0,5 | Oberneukirchen | |
| 1 | - | - | - | - | 97,0 | 1,9 | 38,1 | 50,5 | 10,2 | 1,0 | - | - | 0,3 | Ottenschlag im Mühlkreis | |
| 11 | 8 | - | - | - | 86,2 | 2,8 | 38,1 | 34,5 | 15,4 | 6,2 | 4,7 | 0,2 | 0,8 | Ottensheim | |
| 40 | 8 | - | - | - | 83,1 | 3,5 | 36,8 | 26,3 | 17,7 | 8,8 | 8,0 | 0,5 | 1,8 | Puchenau | |
| 10 | 2 | - | - | - | 89,6 | 1,1 | 29,7 | 50,0 | 11,6 | 2,8 | 3,0 | 0,7 | 2,1 | Reichenau im Mühlkreis | |
| - | 9 | - | - | - | 91,3 | 2,8 | 29,8 | 57,4 | 7,9 | 2,1 | 1,5 | 0,1 | 1,1 | Reichenthal | |
| 4 | 2 | - | - | - | 89,1 | 1,8 | 35,2 | 43,2 | 14,4 | 3,6 | 2,8 | - | 0,8 | Sankt Gotthard im Mühlkreis | |
| - | 17 | - | - | - | 89,6 | 3,5 | 23,8 | 56,1 | 12,9 | 2,5 | 2,3 | 0,1 | 2,2 | Schenkenfelden | |
| 2 | 1 | - | - | - | 88,2 | 3,5 | 24,9 | 61,2 | 9,0 | 1,7 | 2,2 | 0,2 | 0,7 | Sonnberg im Mühlkreis | |
| 23 | 9 | - | - | - | 86,1 | 2,2 | 48,1 | 21,4 | 9,5 | 3,5 | 16,1 | 0,3 | 1,1 | Steyregg | |
| 4 | 26 | - | - | - | 90,1 | 2,7 | 17,0 | 70,0 | 6,6 | 1,8 | 2,1 | 0,2 | 2,4 | Vorderweißbach | |
| 8 | 12 | - | - | - | 87,5 | 3,3 | 44,5 | 35,0 | 10,8 | 4,2 | 4,0 | 0,5 | 1,0 | Walding | |
| 5 | 8 | - | - | - | 91,5 | 3,2 | 24,3 | 55,5 | 10,8 | 4,3 | 1,8 | 2,0 | 1,4 | Zwettl an der Rodl | |
| 368 | 609 | - | - | - | 85,8 | 3,2 | 41,1 | 33,6 | 17,6 | 4,0 | 1,9 | 0,4 | 1,4 | Pol.Bez. Vöcklabruck | |
| 16 | 7 | - | - | - | 86,1 | 3,4 | 64,5 | 17,5 | 12,4 | 2,7 | 1,1 | 0,9 | 1,0 | Ampflwang im Hausruckwald | |
| 4 | 7 | - | - | - | 87,3 | 3,2 | 39,1 | 34,0 | 19,1 | 3,7 | 2,7 | - | 1,2 | Attersee | |
| 23 | 31 | - | - | - | 83,9 | 2,4 | 54,0 | 21,2 | 15,4 | 5,2 | 2,2 | 0,8 | 1,1 | Attnang-Puchheim | |
| 1 | 17 | - | - | - | 87,9 | 3,6 | 20,3 | 49,8 | 22,9 | 2,8 | 1,2 | 0,3 | 2,8 | Atzbach | |
| 1 | 2 | - | - | - | 89,3 | 3,5 | 44,2 | 38,3 | 13,5 | 2,5 | 1,1 | - | 0,4 | Aurach am Hongar | |
| 1 | 6 | - | - | - | 87,5 | 2,7 | 14,2 | 68,0 | 13,1 | 2,0 | 1,3 | 0,2 | 1,3 | Berg im Attergau | |
| 1 | 10 | - | - | - | 90,7 | 2,3 | 38,7 | 39,1 | 15,1 | 2,6 | 2,9 | 0,5 | 1,1 | Desselbrunn | |
| 1 | 3 | - | - | - | 91,0 | 2,8 | 20,6 | 57,2 | 18,8 | 1,8 | 0,4 | 0,2 | 0,9 | Fornach | |
| 15 | 21 | - | - | - | 85,5 | 4,1 | 49,7 | 30,8 | 14,5 | 2,1 | 1,5 | 0,2 | 1,3 | Frankenburg am Hausruck | |
| 8 | 13 | - | - | - | 85,5 | 4,6 | 35,7 | 37,6 | 18,7 | 4,7 | 1,5 | 0,7 | 1,1 | Frankenmarkt | |
| 4 | 19 | - | - | - | 85,5 | 3,5 | 30,9 | 48,3 | 12,2 | 3,8 | 2,4 | 0,5 | 1,8 | Gampern | |
| 1 | 4 | - | - | - | 90,5 | 2,7 | 14,6 | 66,6 | 12,4 | 4,6 | 0,8 | - | 1,0 | Innerschwand | |
| 34 | 11 | - | - | - | 85,3 | 3,6 | 68,1 | 9,4 | 16,5 | 2,8 | 1,5 | 0,2 | 1,5 | Lenzing | |
| 6 | 4 | - | - | - | 89,8 | 3,3 | 29,2 | 50,1 | 11,9 | 5,3 | 1,3 | - | 2,1 | Manning | |
| 8 | 3 | - | - | - | 78,4 | 2,1 | 30,7 | 30,7 | 29,6 | 5,3 | 2,7 | 0,2 | 0,8 | Mondsee | |
| 5 | 26 | - | - | - | 87,6 | 4,1 | 37,4 | 39,9 | 15,5 | 2,9 | 2,0 | 0,1 | 2,2 | Neukirchen an der Vöckla | |
| 1 | 7 | - | - | - | 84,7 | 2,9 | 22,5 | 43,8 | 27,9 | 2,7 | 1,6 | 0,2 | 1,3 | Niederthalheim | |
| 5 | 4 | - | - | - | 91,3 | 1,4 | 20,7 | 42,7 | 28,7 | 4,2 | 2,2 | 0,2 | 1,4 | Nußdorf am Attersee | |
| - | 9 | - | - | - | 85,1 | 2,5 | 32,9 | 47,1 | 14,4 | 3,0 | 1,2 | - | 1,4 | Oberhofen am Irrsee | |
| 8 | 8 | - | - | - | 90,0 | 3,9 | 31,7 | 32,9 | 25,5 | 5,9 | 2,0 | - | 2,0 | Oberndorf bei Schwanenstadt | |
| 2 | 6 | - | - | - | 90,0 | 4,4 | 14,8 | 73,1 | 9,4 | 0,7 | 0,9 | 0,2 | 0,9 | Oberwang | |
| 4 | 22 | - | - | - | 86,4 | 2,9 | 48,1 | 31,1 | 15,5 | 2,6 | 1,3 | 0,3 | 1,1 | Ottgang am Hausruck | |
| 2 | 7 | - | - | - | 84,8 | 3,2 | 38,6 | 45,8 | 10,2 | 2,7 | 1,2 | 0,1 | 1,3 | Pfaffing | |
| 1 | 3 | - | - | - | 88,6 | 0,8 | 38,1 | 42,1 | 14,1 | 3,1 | 0,8 | 0,6 | 1,1 | Pilsbach | |
| - | 1 | - | - | - | 86,5 | 2,6 | 28,9 | 44,1 | 23,6 | 2,3 | 0,8 | - | 0,4 | Pitzenberg | |
| - | 6 | - | - | - | 89,8 | 3,6 | 35,6 | 45,2 | 15,2 | 2,4 | 1,1 | - | 0,5 | Pöndorf | |
| 1 | 13 | - | - | - | 91,3 | 5,2 | 27,8 | 54,2 | 6,7 | 6,0 | 2,4 | - | 2,8 | Puchkirchen am Trattberg | |
| 1 | 2 | - | - | - | 88,7 | 5,2 | 27,6 | 50,6 | 14,7 | 3,2 | 2,9 | - | 1,0 | Pühret | |
| - | - | - | - | - | 81,7 | 4,6 | 42,6 | 38,8 | 18,2 | - | - | 0,5 | - | Redleiten | |
| 2 | 7 | - | - | - | 89,4 | 3,7 | 39,9 | 36,1 | 14,5 | 6,3 | 1,8 | 0,3 | 1,2 | Redlham | |
| 18 | 32 | - | - | - | 86,1 | 3,9 | 44,1 | 27,8 | 20,3 | 3,9 | 2,2 | 0,3 | 1,6 | Regau | |
| 6 | 16 | - | - | - | 86,3 | 3,4 | 45,5 | 29,3 | 18,9 | 2,4 | 1,6 | 0,4 | 1,9 | Rüstorf | |
| - | - | - | - | - | 91,2 | 0,7 | 9,7 | 62,5 | 15,3 | 11,1 | 1,4 | - | - | Rutzenham | |
| 8 | 32 | - | - | - | 86,8 | 2,0 | 32,5 | 38,3 | 21,3 | 3,7 | 2,1 | 0,1 | 2,0 | Sankt Georgen im Attergau | |
| 4 | 1 | - | - | - | 84,8 | 2,8 | 23,0 | 53,2 | 15,4 | 5,2 | 2,5 | 0,2 | 0,5 | Sankt Lorenz | |
| 2 | 7 | - | - | - | 88,1 | 4,5 | 32,5 | 36,8 | 21,5 | 6,1 | 1,8 | 0,1 | 1,2 | Schlatt | |
| 14 | 12 | - | - | - | 81,4 | 1,7 | 42,6 | 23,5 | 25,2 | 4,5 | 2,4 | 0,3 | 1,4 | Schörfling am Attersee | |
| 21 | 17 | - | - | - | 84,4 | 2,6 | 36,0 | 28,0 | 25,8 | 7,0 | 1,4 | 0,1 | 1,6 | Schwanenstadt | |
| 18 | 26 | - | - | - | 84,9 | 2,2 | 45,3 | 23,3 | 22,2 | 4,4 | 2,8 | 0,3 | 1,7 | Seewalchen am Attersee | |
| 1 | 5 | - | - | - | 88,6 | 2,3 | 33,1 | 40,8 | 18,6 | 2,5 | 2,9 | 1,0 | 1,2 | Steinbach am Attersee | |

Ergebnisse der Nationalratswahl vom 7. Oktober 1990

| Bundesland Politischer Bezirk Gemeinde, Wiener Gemeindebezirk | Wahl- berech- tigte | Abgegebene Stimmen | | | Von den gültigen Stimmen entfielen auf | | | | | |
|---|---------------------------|--------------------|----------------------|--------------------|--|---------------|---------------|------------------|--------------|------------|
| | | ins- gesamt | ungültige Stimmen | gültige Stimmen | SPÖ | ÖVP | FPÖ | Grüne Altern. | VGÖ | KPÖ |
| Straß im Attergau | 931 | 771 | 21 | 750 | 202 | 363 | 148 | 19 | 9 | 1 |
| Tiefgraben | 1.701 | 1.439 | 44 | 1.395 | 298 | 760 | 266 | 40 | 17 | 3 |
| Timeikam | 4.058 | 3.429 | 134 | 3.295 | 1.794 | 704 | 530 | 124 | 80 | 12 |
| Ungenach | 882 | 773 | 32 | 741 | 185 | 380 | 110 | 30 | 19 | 6 |
| Unterach am Attersee | 979 | 812 | 20 | 792 | 355 | 259 | 129 | 22 | 16 | 2 |
| Vöcklabruck | 8.607 | 7.246 | 237 | 7.009 | 2.958 | 1.947 | 1.287 | 461 | 184 | 42 |
| Vöcklamarkt | 3.097 | 2.659 | 96 | 2.563 | 1.005 | 981 | 408 | 80 | 59 | 9 |
| Weißkirchen im Attergau | 616 | 532 | 30 | 502 | 79 | 334 | 69 | 9 | 2 | 1 |
| Weyregg am Attersee | 1.073 | 982 | 32 | 950 | 324 | 381 | 162 | 38 | 21 | 3 |
| Wolfsegg am Hausruck | 1.459 | 1.284 | 23 | 1.261 | 620 | 364 | 188 | 36 | 22 | 26 |
| Zell am Moos | 789 | 685 | 18 | 667 | 146 | 389 | 93 | 21 | 6 | 1 |
| Zell am Pettenfirst | 748 | 672 | 33 | 639 | 221 | 276 | 74 | 24 | 23 | 5 |
| Pol.Bez. Wels-Land | 40.905 | 35.609 | 939 | 34.670 | 15.042 | 10.633 | 6.646 | 1.173 | 690 | 104 |
| Aichkirchen | 328 | 294 | 4 | 290 | 44 | 149 | 79 | 9 | 3 | - |
| Bachmanning | 393 | 350 | 24 | 326 | 107 | 104 | 83 | 16 | 13 | 1 |
| Bad Wimsbach-Neydharting | 1.607 | 1.411 | 35 | 1.376 | 509 | 555 | 227 | 45 | 24 | 2 |
| Buchkirchen | 2.291 | 2.032 | 55 | 1.977 | 1.012 | 565 | 295 | 53 | 25 | 8 |
| Eberstalzell | 1.325 | 1.172 | 35 | 1.137 | 258 | 554 | 242 | 37 | 26 | 5 |
| Edt bei Lambach | 1.306 | 1.111 | 31 | 1.080 | 408 | 368 | 236 | 35 | 20 | 2 |
| Fischlham | 764 | 703 | 17 | 686 | 252 | 315 | 72 | 24 | 9 | 2 |
| Gunskirchen | 3.595 | 3.117 | 85 | 3.032 | 1.223 | 905 | 678 | 116 | 72 | 8 |
| Holzhausen | 402 | 384 | 9 | 375 | 195 | 96 | 65 | 10 | 5 | - |
| Krenglbach | 1.642 | 1.466 | 32 | 1.434 | 683 | 368 | 313 | 37 | 17 | 5 |
| Lambach | 2.487 | 2.068 | 49 | 2.019 | 911 | 600 | 359 | 70 | 46 | 3 |
| Marchtrenk | 7.280 | 6.296 | 156 | 6.140 | 3.545 | 1.094 | 1.070 | 215 | 119 | 20 |
| Neukirchen bei Lambach | 564 | 518 | 13 | 505 | 123 | 205 | 140 | 28 | 4 | 1 |
| Offenhausen | 912 | 822 | 29 | 793 | 244 | 331 | 164 | 26 | 21 | 1 |
| Pennawang | 554 | 495 | 14 | 481 | 116 | 257 | 72 | 18 | 9 | 1 |
| Pichl bei Wels | 1.701 | 1.538 | 48 | 1.490 | 557 | 551 | 288 | 50 | 30 | 4 |
| Sattledt | 1.443 | 1.222 | 31 | 1.191 | 476 | 447 | 214 | 23 | 19 | 3 |
| Schleißheim | 571 | 511 | 19 | 492 | 167 | 188 | 88 | 28 | 11 | 1 |
| Sipbachzell | 1.052 | 942 | 26 | 916 | 307 | 406 | 148 | 17 | 12 | 3 |
| Stadl-Paura | 3.403 | 2.870 | 90 | 2.780 | 1.586 | 528 | 491 | 67 | 59 | 22 |
| Steinerkirchen an der Traun | 1.478 | 1.278 | 26 | 1.252 | 330 | 688 | 169 | 28 | 17 | 2 |
| Steinhaus | 1.246 | 1.105 | 25 | 1.080 | 317 | 320 | 389 | 31 | 17 | 1 |
| Thalheim bei Wels | 3.122 | 2.608 | 64 | 2.544 | 1.055 | 660 | 551 | 157 | 89 | 7 |
| Weißkirchen an der Traun | 1.439 | 1.296 | 22 | 1.274 | 617 | 379 | 213 | 33 | 23 | 2 |
| WAHLKREIS 5 | | | | | | | | | | |
| SALZBURG | 333.516 | 269.886 | 7.680 | 262.206 | 99.193 | 84.241 | 53.878 | 19.087 | 3.325 | 991 |
| Mit Wahlkarten wählen in anderen Wahlkreisen | | 9.520 | 168 | 9.352 | 2.717 | 2.814 | 1.835 | 1.648 | 222 | 53 |
| darunter: im Ausland | | 1.860 | 30 | 1.830 | 505 | 636 | 409 | 226 | 36 | 9 |
| Wähler, die im eigenen Wahlkreis wählen | | 260.366 | 7.512 | 252.854 | 96.476 | 81.427 | 52.043 | 17.439 | 3.103 | 938 |
| darunter nur auf Wahlkreisebene gezählt | | 216 | 36 | 180 | 64 | 45 | 40 | 28 | 1 | 2 |
| Salzburg (Stadt) | 102.028 | 71.636 | 2.152 | 69.484 | 25.834 | 16.868 | 16.751 | 7.844 | 1.106 | 376 |
| Pol.Bez. Hallein | 33.907 | 27.396 | 795 | 26.601 | 11.015 | 8.446 | 4.853 | 1.666 | 382 | 132 |
| Abtenau | 3.722 | 3.007 | 73 | 2.934 | 1.141 | 1.231 | 405 | 108 | 34 | 11 |
| Adnet | 1.999 | 1.683 | 52 | 1.631 | 621 | 654 | 233 | 88 | 27 | 4 |
| Annaberg im Lammertal | 1.528 | 1.329 | 29 | 1.300 | 513 | 581 | 166 | 29 | 7 | 4 |
| Golling an der Salzach | 2.505 | 2.034 | 63 | 1.971 | 779 | 568 | 417 | 156 | 38 | 8 |
| Hallein | 11.440 | 8.940 | 253 | 8.687 | 4.390 | 1.528 | 1.893 | 594 | 145 | 78 |
| Krispl | 521 | 474 | 13 | 461 | 140 | 218 | 90 | 10 | 1 | 2 |
| Kuchl | 3.907 | 2.982 | 96 | 2.886 | 892 | 1.115 | 524 | 291 | 47 | 6 |
| Oberalm | 2.453 | 1.959 | 66 | 1.893 | 771 | 554 | 362 | 161 | 35 | 6 |
| Puch bei Hallein | 2.284 | 1.872 | 49 | 1.823 | 811 | 521 | 316 | 127 | 28 | 9 |
| Rußbach am Paß Gschütt | 580 | 502 | 13 | 489 | 208 | 224 | 40 | 13 | 4 | - |
| Sankt Koloman | 881 | 798 | 33 | 765 | 137 | 501 | 103 | 15 | 3 | 3 |
| Scheffau am Tennengebirge | 883 | 758 | 22 | 736 | 262 | 334 | 115 | 22 | 2 | - |
| Vigaun | 1.204 | 1.058 | 33 | 1.025 | 350 | 417 | 189 | 52 | 11 | 1 |
| Pol.Bez. Salzburg-Umgebung | 79.820 | 64.829 | 2.213 | 62.616 | 19.582 | 23.930 | 13.501 | 4.291 | 804 | 182 |
| Anif | 2.842 | 2.065 | 53 | 2.012 | 679 | 609 | 506 | 182 | 23 | 6 |
| Anthering | 1.891 | 1.541 | 71 | 1.470 | 333 | 732 | 255 | 114 | 26 | 4 |
| Bergheim | 2.968 | 2.432 | 82 | 2.350 | 611 | 959 | 513 | 210 | 34 | 10 |
| Berndorf bei Salzburg | 935 | 859 | 16 | 843 | 278 | 360 | 169 | 28 | 7 | 1 |
| Bürmoos | 2.440 | 2.070 | 42 | 2.028 | 1.503 | 126 | 249 | 118 | 11 | 17 |
| Dorfbeuern | 832 | 727 | 18 | 709 | 111 | 351 | 217 | 21 | 5 | 4 |
| Ebenau | 857 | 714 | 24 | 690 | 170 | 337 | 120 | 46 | 10 | 3 |
| Elixhausen | 1.710 | 1.384 | 54 | 1.330 | 419 | 526 | 257 | 104 | 14 | - |
| Eisbethen | 3.295 | 2.573 | 98 | 2.475 | 545 | 1.008 | 608 | 245 | 49 | 7 |
| Eugendorf | 3.250 | 2.580 | 87 | 2.493 | 641 | 1.025 | 570 | 194 | 37 | 7 |
| Faistenau | 1.610 | 1.340 | 71 | 1.269 | 273 | 598 | 336 | 52 | 6 | 2 |
| Fuschl am See | 771 | 727 | 12 | 715 | 166 | 349 | 161 | 30 | 6 | - |
| Göming | 391 | 340 | 6 | 334 | 45 | 227 | 35 | 21 | 4 | 1 |

Ergebnisse der Nationalratswahl vom 7. Oktober 1990

| Bundesland Politischer Bezirk Gemeinde, Wiener Gemeindebezirk | Wahl- berech- tigte | Abgegebene Stimmen | | | Von den gültigen Stimmen entfielen auf | | | | | |
|---|---------------------------|--------------------|----------------------|--------------------|--|---------------|--------------|------------------|------------|------------|
| | | ins- gesamt | Ungültige Stimmen | gültige Stimmen | SPÖ | ÖVP | FPÖ | Grüne Altern. | VGÖ | KPÖ |
| Grödig | 4.123 | 3.220 | 81 | 3.139 | 1.653 | 577 | 568 | 284 | 27 | 10 |
| Großgmain | 1.345 | 1.063 | 36 | 1.027 | 265 | 310 | 345 | 70 | 17 | 4 |
| Hallwang | 2.148 | 1.748 | 51 | 1.697 | 561 | 637 | 354 | 107 | 19 | 5 |
| Henndorf am Wallersee | 2.605 | 2.078 | 67 | 2.011 | 688 | 670 | 488 | 127 | 23 | 3 |
| Hintersee | 289 | 244 | 11 | 233 | 74 | 114 | 39 | 4 | 1 | - |
| Hof bei Salzburg | 1.865 | 1.511 | 50 | 1.461 | 374 | 640 | 303 | 110 | 24 | 3 |
| Koppl | 1.686 | 1.321 | 54 | 1.267 | 332 | 549 | 271 | 97 | 9 | 5 |
| Köstendorf | 1.472 | 1.250 | 73 | 1.177 | 267 | 615 | 184 | 84 | 12 | 12 |
| Lamprechtshausen | 1.927 | 1.622 | 76 | 1.546 | 419 | 656 | 368 | 73 | 24 | 2 |
| Mattsee | 1.697 | 1.324 | 31 | 1.293 | 302 | 642 | 219 | 99 | 18 | 3 |
| Neumarkt am Wallersee | 2.957 | 2.277 | 63 | 2.214 | 810 | 674 | 439 | 223 | 37 | 9 |
| Nußdorf am Haunsberg | 1.293 | 1.088 | 32 | 1.056 | 286 | 508 | 186 | 59 | 10 | 4 |
| Oberndorf bei Salzburg | 3.141 | 2.530 | 104 | 2.426 | 942 | 699 | 519 | 202 | 39 | 8 |
| Obertrum am See | 2.246 | 1.846 | 78 | 1.768 | 371 | 867 | 402 | 91 | 23 | 7 |
| Plainfeld | 544 | 448 | 8 | 440 | 152 | 199 | 53 | 27 | 7 | - |
| Sankt Georgen bei Salzburg | 1.533 | 1.305 | 41 | 1.264 | 357 | 602 | 237 | 44 | 16 | 3 |
| Sankt Gilgen | 2.339 | 1.943 | 54 | 1.889 | 689 | 697 | 384 | 91 | 19 | 4 |
| Schleedorf | 502 | 440 | 15 | 425 | 77 | 256 | 79 | 10 | 2 | - |
| Seeham | 996 | 852 | 24 | 828 | 161 | 439 | 182 | 35 | 5 | 3 |
| Seekirchen am Wallersee | 5.485 | 4.392 | 176 | 4.216 | 1.085 | 1.526 | 1.187 | 326 | 65 | 8 |
| Straßwaichen | 3.935 | 3.219 | 134 | 3.085 | 1.065 | 1.265 | 574 | 135 | 34 | 6 |
| Strobl | 2.166 | 1.676 | 46 | 1.630 | 586 | 606 | 332 | 84 | 13 | 5 |
| Thalgau | 3.068 | 2.653 | 91 | 2.562 | 651 | 1.267 | 458 | 147 | 27 | 2 |
| Wals-Siezenheim | 6.666 | 5.427 | 183 | 5.244 | 1.641 | 1.708 | 1.334 | 397 | 101 | 14 |
| Pol.Bez. Sankt Johann im Pongau | 49.276 | 40.717 | 994 | 39.723 | 17.301 | 13.595 | 6.805 | 1.401 | 368 | 120 |
| Altenmarkt im Pongau | 1.984 | 1.679 | 54 | 1.625 | 455 | 719 | 336 | 88 | 23 | 2 |
| Bad Hofgastein | 4.277 | 3.325 | 61 | 3.264 | 1.531 | 998 | 607 | 97 | 25 | 3 |
| Badgastein | 3.636 | 2.728 | 76 | 2.652 | 1.307 | 522 | 699 | 87 | 20 | 9 |
| Bischofshofen | 7.102 | 5.856 | 165 | 5.691 | 3.394 | 1.082 | 845 | 250 | 57 | 22 |
| Dorfgastein | 1.066 | 928 | 17 | 911 | 393 | 341 | 147 | 26 | 4 | - |
| Eben im Pongau | 1.152 | 1.012 | 22 | 990 | 275 | 510 | 146 | 33 | 16 | 6 |
| Filzmoos | 793 | 639 | 14 | 625 | 90 | 353 | 150 | 25 | 5 | 1 |
| Flachau | 1.437 | 1.244 | 25 | 1.219 | 276 | 635 | 257 | 39 | 5 | 3 |
| Forstau | 310 | 286 | 2 | 284 | 117 | 146 | 19 | - | 1 | - |
| Goldegg | 1.318 | 1.141 | 26 | 1.115 | 382 | 463 | 206 | 49 | 11 | 2 |
| Großarl | 2.233 | 1.889 | 31 | 1.858 | 775 | 933 | 107 | 29 | 9 | 5 |
| Hütttau | 1.056 | 877 | 10 | 867 | 422 | 269 | 153 | 17 | 2 | 3 |
| Hüttschlag | 630 | 549 | 8 | 541 | 170 | 313 | 48 | 9 | - | - |
| Kleinarl | 489 | 456 | 3 | 453 | 154 | 213 | 73 | 8 | 3 | 1 |
| Mühlbach am Hochkönig | 1.186 | 995 | 32 | 963 | 586 | 235 | 120 | 11 | 3 | 5 |
| Pfarrwerfen | 1.417 | 1.212 | 28 | 1.184 | 374 | 602 | 161 | 31 | 8 | 4 |
| Radstadt | 3.024 | 2.519 | 62 | 2.457 | 971 | 848 | 496 | 105 | 21 | 5 |
| Sankt Johann im Pongau | 5.906 | 4.976 | 153 | 4.823 | 1.933 | 1.738 | 807 | 224 | 82 | 12 |
| Sankt Martin am Tennengebirge | 843 | 751 | 19 | 732 | 330 | 236 | 149 | 14 | 3 | - |
| Sankt Veit im Pongau | 2.005 | 1.688 | 47 | 1.641 | 713 | 659 | 195 | 46 | 16 | 5 |
| Schwarzach im Pongau | 2.576 | 2.118 | 40 | 2.078 | 1.290 | 389 | 279 | 76 | 19 | 19 |
| Untertauern | 256 | 211 | 2 | 209 | 70 | 80 | 52 | 5 | - | 2 |
| Wagrain | 1.977 | 1.564 | 45 | 1.519 | 437 | 705 | 301 | 47 | 19 | 7 |
| Werfen | 2.212 | 1.751 | 41 | 1.710 | 815 | 422 | 375 | 78 | 13 | 4 |
| Werfenweng | 391 | 323 | 11 | 312 | 41 | 184 | 77 | 7 | 3 | - |
| Pol.Bez. Tamsweg | 14.722 | 11.910 | 249 | 11.661 | 4.188 | 4.449 | 2.412 | 459 | 93 | 25 |
| Göriach | 236 | 210 | 1 | 209 | 50 | 110 | 38 | 8 | 2 | - |
| Lessach | 449 | 370 | 3 | 367 | 132 | 178 | 53 | 2 | - | 2 |
| Mariapfarr | 1.616 | 1.278 | 42 | 1.236 | 415 | 460 | 289 | 58 | 6 | 2 |
| Mauterndorf | 1.254 | 992 | 21 | 971 | 295 | 373 | 234 | 47 | 13 | 2 |
| Muhr | 465 | 394 | 10 | 384 | 179 | 132 | 72 | 1 | - | - |
| Ramingstein | 1.096 | 875 | 14 | 861 | 440 | 261 | 133 | 22 | 3 | 1 |
| Sankt Andrä im Lungau | 512 | 442 | 19 | 423 | 160 | 177 | 74 | 12 | - | - |
| Sankt Margarethen im Lungau | 470 | 361 | 3 | 358 | 169 | 112 | 59 | 13 | 4 | 1 |
| Sankt Michael im Lungau | 2.378 | 1.953 | 36 | 1.917 | 802 | 526 | 479 | 89 | 14 | 1 |
| Tamsweg | 4.053 | 3.221 | 73 | 3.148 | 1.032 | 1.305 | 595 | 160 | 34 | 10 |
| Thomatal | 279 | 227 | 2 | 225 | 57 | 60 | 100 | 6 | 2 | - |
| Tweng | 192 | 149 | - | 149 | 43 | 50 | 51 | 2 | 1 | 2 |
| Unternberg | 655 | 558 | 11 | 547 | 205 | 198 | 120 | 16 | 5 | 2 |
| Weißpriach | 221 | 178 | 1 | 177 | 59 | 86 | 30 | 1 | 1 | - |
| Zederhaus | 846 | 702 | 13 | 689 | 150 | 421 | 85 | 22 | 8 | 2 |
| Pol.Bez. Zell am See | 53.763 | 43.662 | 1.073 | 42.589 | 18.492 | 14.094 | 7.681 | 1.750 | 349 | 101 |
| Bramberg am Wildkogel | 2.436 | 1.980 | 52 | 1.928 | 822 | 752 | 297 | 34 | 13 | 7 |
| Bruck an der Großglocknerstraße | 2.801 | 2.218 | 71 | 2.147 | 1.044 | 617 | 353 | 102 | 14 | 8 |
| Dienten am Hochkönig | 600 | 543 | 17 | 526 | 267 | 217 | 34 | 6 | 2 | - |
| Fusch an der Großglocknerstraße | 521 | 438 | 9 | 429 | 141 | 172 | 89 | 25 | 1 | 1 |
| Hollersbach im Pinzgau | 797 | 654 | 17 | 637 | 251 | 264 | 98 | 17 | 6 | 1 |
| Kaprun | 2.111 | 1.644 | 39 | 1.605 | 840 | 429 | 253 | 54 | 17 | 9 |
| Krimml | 614 | 521 | 7 | 514 | 182 | 225 | 88 | 13 | 2 | 2 |

| Von den gült. Stimmen entfielen auf | | | | | Wahlbeteil. in % | un-gültig in % | In Prozent der gültigen Stimmen insgesamt | | | | | | | Bundesland Politischer Bezirk Gemeinde, Wr. Gemeindebezirk | |
|-------------------------------------|-----|-----|------------|-------------|------------------|----------------|---|-------------|-------------|------------|------------|------------|------------|--|--|
| VDS | CWG | CDP | WGÖ | Fritz Georg | | | SPÖ | ÖVP | FPÖ | Gr. Alt. | VGÖ | KPÖ | Son-stige | | |
| - | - | - | 20 | - | 78,1 | 2,5 | 52,7 | 18,4 | 18,1 | 9,0 | 0,9 | 0,3 | 0,6 | Grödig | |
| - | - | - | 16 | - | 79,0 | 3,4 | 25,8 | 30,2 | 33,6 | 6,8 | 1,7 | 0,4 | 1,6 | Großmain | |
| - | - | - | 14 | - | 81,4 | 2,9 | 33,1 | 37,5 | 20,9 | 6,3 | 1,1 | 0,3 | 0,8 | Hallwang | |
| - | - | - | 12 | - | 79,8 | 3,2 | 34,2 | 33,3 | 24,3 | 6,3 | 1,1 | 0,1 | 0,6 | Henndorf am Wallersee | |
| - | - | - | 1 | - | 84,4 | 4,5 | 31,8 | 48,9 | 16,7 | 1,7 | 0,4 | - | 0,4 | Hintersee | |
| - | - | - | 7 | - | 81,0 | 3,3 | 25,6 | 43,8 | 20,7 | 7,5 | 1,6 | 0,2 | 0,5 | Hof bei Salzburg | |
| - | - | - | 4 | - | 78,4 | 4,1 | 26,2 | 43,3 | 21,4 | 7,7 | 0,7 | 0,4 | 0,3 | Koppl | |
| - | - | - | 3 | - | 84,9 | 5,8 | 22,7 | 52,3 | 15,6 | 7,1 | 1,0 | 1,0 | 0,3 | Köstendorf | |
| - | - | - | 4 | - | 84,2 | 4,7 | 27,1 | 42,4 | 23,8 | 4,7 | 1,6 | 0,1 | 0,3 | Lamprechtshausen | |
| - | - | - | 10 | - | 78,0 | 2,3 | 23,4 | 49,7 | 16,9 | 7,7 | 1,4 | 0,2 | 0,8 | Mattsee | |
| - | - | - | 22 | - | 77,0 | 2,8 | 36,6 | 30,4 | 19,8 | 10,1 | 1,7 | 0,4 | 1,0 | Neumarkt am Wallersee | |
| - | - | - | 3 | - | 84,1 | 2,9 | 27,1 | 48,1 | 17,6 | 5,6 | 0,9 | 0,4 | 0,3 | Nußdorf am Haunsberg | |
| - | - | - | 17 | - | 80,5 | 4,1 | 38,8 | 28,8 | 21,4 | 8,3 | 1,6 | 0,3 | 0,7 | Oberndorf bei Salzburg | |
| - | - | - | 7 | - | 82,2 | 4,2 | 21,0 | 49,0 | 22,7 | 5,1 | 1,3 | 0,4 | 0,4 | Obertrum am See | |
| - | - | - | 2 | - | 82,4 | 1,8 | 34,5 | 45,2 | 12,0 | 6,1 | 1,6 | - | 0,5 | Plainfeld | |
| - | - | - | 5 | - | 85,1 | 3,1 | 28,2 | 47,6 | 18,8 | 3,5 | 1,3 | 0,2 | 0,4 | Sankt Georgen bei Salzburg | |
| - | - | - | 5 | - | 83,1 | 2,8 | 36,5 | 36,9 | 20,3 | 4,8 | 1,0 | 0,2 | 0,3 | Sankt Gilgen | |
| - | - | - | 1 | - | 87,6 | 3,4 | 18,1 | 60,2 | 18,6 | 2,4 | 0,5 | - | 0,2 | Schleedorf | |
| - | - | - | 3 | - | 85,5 | 2,8 | 19,4 | 53,0 | 22,0 | 4,2 | 0,6 | 0,4 | 0,4 | Seeham | |
| - | - | - | 19 | - | 80,1 | 4,0 | 25,7 | 36,2 | 28,2 | 7,7 | 1,5 | 0,2 | 0,5 | Seekirchen am Wallersee | |
| - | - | - | 6 | - | 81,8 | 4,2 | 34,5 | 41,0 | 18,6 | 4,4 | 1,1 | 0,2 | 0,2 | Straßwalchen | |
| - | - | - | 4 | - | 77,4 | 2,7 | 36,0 | 37,2 | 20,4 | 5,2 | 0,8 | 0,3 | 0,2 | Strobl | |
| - | - | - | 10 | - | 86,5 | 3,4 | 25,4 | 49,5 | 17,9 | 5,7 | 1,1 | 0,1 | 0,4 | Thalgau | |
| - | - | - | 49 | - | 81,4 | 3,4 | 31,3 | 32,6 | 25,4 | 7,6 | 1,9 | 0,3 | 0,9 | Wals-Siezenheim | |
| - | - | - | 133 | - | 82,6 | 2,4 | 43,6 | 34,2 | 17,1 | 3,5 | 0,9 | 0,3 | 0,3 | Pol.Bez. Sankt Johann im Pongau | |
| - | - | - | 2 | - | 84,6 | 3,2 | 28,0 | 44,2 | 20,7 | 5,4 | 1,4 | 0,1 | 0,1 | Altenmarkt im Pongau | |
| - | - | - | 3 | - | 77,7 | 1,8 | 46,9 | 30,6 | 18,6 | 3,0 | 0,8 | 0,1 | 0,1 | Bad Hofgastein | |
| - | - | - | 8 | - | 75,0 | 2,8 | 49,3 | 19,7 | 26,4 | 3,3 | 0,8 | 0,3 | 0,3 | Badgastein | |
| - | - | - | 41 | - | 82,5 | 2,8 | 59,6 | 19,0 | 14,8 | 4,4 | 1,0 | 0,4 | 0,7 | Bischofshofen | |
| - | - | - | - | - | 87,1 | 1,8 | 43,1 | 37,4 | 16,1 | 2,9 | 0,4 | - | - | Dorfgastein | |
| - | - | - | 4 | - | 87,8 | 2,2 | 27,8 | 51,5 | 14,7 | 3,3 | 1,6 | 0,6 | 0,4 | Eben im Pongau | |
| - | - | - | 1 | - | 80,6 | 2,2 | 14,4 | 56,5 | 24,0 | 4,0 | 0,8 | 0,2 | 0,2 | Filzmoos | |
| - | - | - | 4 | - | 86,6 | 2,0 | 22,6 | 52,1 | 21,1 | 3,2 | 0,4 | 0,2 | 0,3 | Flachau | |
| - | - | - | 1 | - | 92,3 | 0,7 | 41,2 | 51,4 | 6,7 | - | 0,4 | - | 0,4 | Forstau | |
| - | - | - | 2 | - | 86,6 | 2,3 | 34,3 | 41,5 | 18,5 | 4,4 | 1,0 | 0,2 | 0,2 | Goldegg | |
| - | - | - | - | - | 84,6 | 1,6 | 41,7 | 50,2 | 5,8 | 1,6 | 0,5 | 0,3 | - | Großarl | |
| - | - | - | 1 | - | 83,0 | 1,1 | 48,7 | 31,0 | 17,6 | 2,0 | 0,2 | 0,3 | 0,1 | Hüttau | |
| - | - | - | 1 | - | 87,1 | 1,5 | 31,4 | 57,9 | 8,9 | 1,7 | - | - | 0,2 | Hüttschlag | |
| - | - | - | 1 | - | 93,3 | 0,7 | 34,0 | 47,0 | 16,1 | 1,8 | 0,7 | 0,2 | 0,2 | Kleinarl | |
| - | - | - | 3 | - | 83,9 | 3,2 | 60,9 | 24,4 | 12,5 | 1,1 | 0,3 | 0,5 | 0,3 | Mühlbach am Hochkönig | |
| - | - | - | 4 | - | 85,5 | 2,3 | 31,6 | 50,8 | 13,6 | 2,6 | 0,7 | 0,3 | 0,3 | Pfarrwerfen | |
| - | - | - | 11 | - | 83,3 | 2,5 | 39,5 | 34,5 | 20,2 | 4,3 | 0,9 | 0,2 | 0,4 | Radstadt | |
| - | - | - | 27 | - | 84,3 | 3,1 | 40,1 | 36,0 | 16,7 | 4,6 | 1,7 | 0,2 | 0,6 | Sankt Johann im Pongau | |
| - | - | - | - | - | 89,1 | 2,5 | 45,1 | 32,2 | 20,4 | 1,9 | 0,4 | - | - | Sankt Martin am Tennengebirge | |
| - | - | - | 7 | - | 84,2 | 2,8 | 43,4 | 40,2 | 11,9 | 2,8 | 1,0 | 0,3 | 0,4 | Sankt Veit im Pongau | |
| - | - | - | 6 | - | 82,2 | 1,9 | 62,1 | 18,7 | 13,4 | 3,7 | 0,9 | 0,9 | 0,3 | Schwarzach im Pongau | |
| - | - | - | - | - | 82,4 | 0,9 | 33,5 | 38,3 | 24,9 | 2,4 | - | 1,0 | - | Untertauern | |
| - | - | - | 3 | - | 79,1 | 2,9 | 28,8 | 46,4 | 19,8 | 3,1 | 1,3 | 0,5 | 0,2 | Wagrain | |
| - | - | - | 3 | - | 79,2 | 2,3 | 47,7 | 24,7 | 21,9 | 4,6 | 0,8 | 0,2 | 0,2 | Werfen | |
| - | - | - | - | - | 82,6 | 3,4 | 13,1 | 59,0 | 24,7 | 2,2 | 1,0 | - | - | Werfenweng | |
| - | - | - | 35 | - | 80,9 | 2,1 | 35,9 | 38,2 | 20,7 | 3,9 | 0,8 | 0,2 | 0,3 | Pol.Bez. Tamsweg | |
| - | - | - | 1 | - | 89,0 | 0,5 | 23,9 | 52,6 | 18,2 | 3,8 | 1,0 | - | 0,5 | Göriach | |
| - | - | - | - | - | 82,4 | 0,8 | 36,0 | 48,5 | 14,4 | 0,5 | - | 0,5 | - | Lessach | |
| - | - | - | 6 | - | 79,1 | 3,3 | 33,6 | 37,2 | 23,4 | 4,7 | 0,5 | 0,2 | 0,5 | Mariapfarr | |
| - | - | - | 7 | - | 79,1 | 2,1 | 30,4 | 38,4 | 24,1 | 4,8 | 1,3 | 0,2 | 0,7 | Mauterndorf | |
| - | - | - | - | - | 84,7 | 2,5 | 46,6 | 34,4 | 18,8 | 0,3 | - | - | - | Muhr | |
| - | - | - | 1 | - | 79,8 | 1,6 | 51,1 | 30,3 | 15,4 | 2,6 | 0,3 | 0,1 | 0,1 | Ramingstein | |
| - | - | - | - | - | 86,3 | 4,3 | 37,8 | 41,8 | 17,5 | 2,8 | - | - | - | Sankt Andrä im Lungau | |
| - | - | - | - | - | 76,8 | 0,8 | 47,2 | 31,3 | 16,5 | 3,6 | 1,1 | 0,3 | - | Sankt Margarethen im Lungau | |
| - | - | - | 6 | - | 82,1 | 1,8 | 41,8 | 27,4 | 25,0 | 4,6 | 0,7 | 0,1 | 0,3 | Sankt Michael im Lungau | |
| - | - | - | 12 | - | 79,5 | 2,3 | 32,8 | 41,5 | 18,9 | 5,1 | 1,1 | 0,3 | 0,4 | Tamsweg | |
| - | - | - | - | - | 81,4 | 0,9 | 25,3 | 26,7 | 44,4 | 2,7 | 0,9 | - | - | Thomatal | |
| - | - | - | - | - | 77,6 | - | 28,9 | 33,6 | 34,2 | 1,3 | 0,7 | 1,3 | - | Tweng | |
| - | - | - | 1 | - | 85,2 | 2,0 | 37,5 | 36,2 | 21,9 | 2,9 | 0,9 | 0,4 | 0,2 | Unternberg | |
| - | - | - | - | - | 80,5 | 0,6 | 33,3 | 48,6 | 16,9 | 0,6 | 0,6 | - | - | Weißpriach | |
| - | - | - | 1 | - | 83,0 | 1,9 | 21,8 | 61,1 | 12,3 | 3,2 | 1,2 | 0,3 | 0,1 | Zederhaus | |
| - | - | - | 122 | - | 81,2 | 2,5 | 43,4 | 33,1 | 18,0 | 4,1 | 0,8 | 0,2 | 0,3 | Pol.Bez. Zell am See | |
| - | - | - | 3 | - | 81,3 | 2,6 | 42,6 | 39,0 | 15,4 | 1,8 | 0,7 | 0,4 | 0,2 | Bramberg am Wildkogel | |
| - | - | - | 9 | - | 79,2 | 3,2 | 48,6 | 28,7 | 16,4 | 4,8 | 0,7 | 0,4 | 0,4 | Bruck an der Großglocknerstraße | |
| - | - | - | - | - | 90,5 | 3,1 | 50,8 | 41,3 | 6,5 | 1,1 | 0,4 | - | - | Dienten am Hochkönig | |
| - | - | - | - | - | 84,1 | 2,1 | 32,9 | 40,1 | 20,7 | 5,8 | 0,2 | 0,2 | - | Fusch an der Großglocknerstraße | |
| - | - | - | - | - | 82,1 | 2,6 | 39,4 | 41,4 | 15,4 | 2,7 | 0,9 | 0,2 | - | Hollersbach im Pinzgau | |
| - | - | - | 3 | - | 77,9 | 2,4 | 52,3 | 26,7 | 15,8 | 3,4 | 1,1 | 0,6 | 0,2 | Kaprun | |
| - | - | - | 2 | - | 84,9 | 1,3 | 35,4 | 43,8 | 17,1 | 2,5 | 0,4 | 0,4 | 0,4 | Krimmi | |

Ergebnisse der Nationalratswahl vom 7. Oktober 1990

| Bundesland Politischer Bezirk Gemeinde, Wiener Gemeindebezirk | Wahl- berech- tigte | Abgegebene Stimmen | | | Von den gültigen Stimmen entfielen auf | | | | | |
|---|---------------------------|--------------------|----------------------|--------------------|--|-------|-------|------------------|-----|-----|
| | | ins- gesamt | ungültige Stimmen | gültige Stimmen | SPÖ | ÖVP | FPÖ | Grüne Altern. | VGÖ | KPÖ |
| Lend | 1.224 | 1.063 | 15 | 1.048 | 737 | 180 | 104 | 16 | 5 | 4 |
| Leogang | 2.072 | 1.736 | 52 | 1.684 | 800 | 610 | 167 | 87 | 13 | 2 |
| Lofer | 1.309 | 1.068 | 39 | 1.029 | 307 | 437 | 230 | 44 | 9 | 1 |
| Maishofen | 1.801 | 1.507 | 39 | 1.468 | 510 | 641 | 238 | 55 | 17 | - |
| Maria Alm am Steinernen Meer | 1.302 | 1.077 | 30 | 1.047 | 302 | 481 | 206 | 49 | 3 | 4 |
| Mittersill | 3.478 | 2.880 | 57 | 2.823 | 1.101 | 869 | 711 | 109 | 21 | 6 |
| Neukirchen am Großvenediger | 1.709 | 1.386 | 32 | 1.354 | 601 | 506 | 184 | 48 | 8 | 3 |
| Niedersill | 1.438 | 1.201 | 28 | 1.173 | 560 | 351 | 218 | 33 | 10 | 1 |
| Piesendorf | 1.997 | 1.660 | 39 | 1.621 | 683 | 565 | 316 | 43 | 8 | - |
| Rauris | 2.001 | 1.618 | 34 | 1.584 | 487 | 745 | 303 | 28 | 16 | 2 |
| Saabach-Hinterglemm | 1.928 | 1.473 | 23 | 1.450 | 360 | 656 | 385 | 37 | 8 | 2 |
| Saalfelden am Steinernen Meer | 9.039 | 7.172 | 220 | 6.952 | 3.346 | 1.876 | 1.115 | 470 | 92 | 25 |
| Sankt Martin bei Lofer | 710 | 635 | 14 | 621 | 216 | 243 | 117 | 35 | 7 | 2 |
| Stuhlfelden | 986 | 821 | 16 | 805 | 358 | 261 | 157 | 19 | 8 | 2 |
| Taxenbach | 2.045 | 1.679 | 27 | 1.652 | 706 | 607 | 276 | 53 | 5 | 1 |
| Unken | 1.297 | 1.109 | 19 | 1.090 | 364 | 360 | 318 | 39 | 6 | 2 |
| Uttendorf | 1.891 | 1.557 | 40 | 1.517 | 803 | 466 | 196 | 34 | 7 | 5 |
| Viehhofen | 381 | 323 | 7 | 316 | 138 | 107 | 63 | 6 | 1 | 1 |
| Wald im Pinzgau | 699 | 606 | 13 | 593 | 232 | 251 | 94 | 10 | 2 | 3 |
| Weißbach bei Lofer | 263 | 222 | 6 | 216 | 55 | 119 | 33 | 6 | 2 | - |
| Zell am See | 6.313 | 4.871 | 111 | 4.760 | 2.279 | 1.087 | 1.038 | 278 | 46 | 7 |

WAHLKREIS 6

| | | | | | | | | | | |
|---|----------------|----------------|---------------|----------------|----------------|----------------|----------------|---------------|--------------|--------------|
| STEIERMARK | 883.795 | 823.232 | 28.137 | 795.095 | 344.525 | 263.800 | 133.797 | 31.334 | 8.818 | 5.711 |
| Mit Wahlkarten wählten in anderen Wahlkreisen | | 19.236 | 485 | 18.751 | 6.732 | 5.698 | 3.761 | 1.874 | 376 | 129 |
| darunter: im Ausland | | 5.137 | 92 | 5.045 | 1.712 | 1.778 | 947 | 444 | 91 | 25 |
| Wähler, die im eigenen Wahlkreis wählten | | 803.996 | 27.652 | 776.344 | 337.793 | 258.102 | 130.036 | 29.460 | 8.442 | 5.582 |
| darunter nur auf Wahlkreisebene gezählt | | 350 | 45 | 305 | 121 | 93 | 60 | 22 | 2 | 2 |
| Graz (Stadt) | 179.043 | 152.051 | 6.620 | 145.431 | 59.896 | 39.772 | 28.290 | 10.945 | 2.669 | 1.670 |
| Pol.Bez. Bruck an der Mur | 52.439 | 48.122 | 1.610 | 46.512 | 26.450 | 8.826 | 7.770 | 1.647 | 504 | 369 |
| Aflenz Kurort | 793 | 794 | 21 | 773 | 227 | 303 | 184 | 42 | 6 | 2 |
| Aflenz Land | 1.273 | 1.168 | 43 | 1.125 | 514 | 337 | 205 | 34 | 17 | 3 |
| Breitenau am Hochlantsch | 1.901 | 1.766 | 69 | 1.697 | 950 | 455 | 219 | 43 | 14 | 6 |
| Bruck an der Mur | 11.187 | 10.210 | 340 | 9.870 | 5.612 | 1.846 | 1.585 | 472 | 143 | 44 |
| Etmühl | 401 | 375 | 12 | 363 | 166 | 114 | 64 | 16 | 1 | 1 |
| Frauenberg | 130 | 125 | 9 | 116 | 41 | 59 | 13 | 3 | - | - |
| Gußwerk | 1.461 | 1.360 | 23 | 1.337 | 897 | 267 | 123 | 38 | 6 | 3 |
| Halltal | 318 | 285 | 10 | 275 | 109 | 109 | 46 | 7 | 4 | - |
| Kapfenberg | 18.337 | 16.726 | 584 | 16.142 | 10.317 | 1.760 | 2.505 | 567 | 153 | 256 |
| Mariazell | 1.456 | 1.311 | 41 | 1.270 | 372 | 492 | 337 | 50 | 11 | 5 |
| Oberaich | 2.114 | 1.916 | 53 | 1.863 | 990 | 449 | 307 | 64 | 23 | 7 |
| Parschlug | 1.110 | 1.030 | 44 | 986 | 505 | 210 | 186 | 39 | 12 | 9 |
| Pernegg an der Mur | 2.041 | 1.906 | 66 | 1.840 | 1.071 | 404 | 283 | 44 | 15 | 7 |
| Sankt Igen | 239 | 224 | 8 | 216 | 116 | 47 | 48 | 3 | - | - |
| Sankt Katharein an der Laming | 961 | 901 | 21 | 880 | 539 | 207 | 112 | 11 | 5 | 5 |
| Sankt Lorenzen im Mürztal | 2.282 | 2.127 | 58 | 2.069 | 996 | 505 | 422 | 71 | 28 | 9 |
| Sankt Marein im Mürztal | 1.721 | 1.557 | 55 | 1.502 | 815 | 270 | 329 | 41 | 25 | 6 |
| Sankt Sebastian | 841 | 771 | 29 | 742 | 416 | 180 | 127 | 7 | 8 | 2 |
| Thörl | 1.744 | 1.633 | 45 | 1.588 | 985 | 252 | 270 | 50 | 19 | 1 |
| Tragöß | 900 | 826 | 44 | 782 | 355 | 229 | 161 | 22 | 6 | 1 |
| Turnau | 1.229 | 1.111 | 35 | 1.076 | 457 | 331 | 244 | 23 | 8 | 2 |
| Pol.Bez. Deutschlandsberg | 44.528 | 41.805 | 1.334 | 40.471 | 17.940 | 14.751 | 6.230 | 1.001 | 266 | 136 |
| Aibl | 1.154 | 1.063 | 13 | 1.050 | 377 | 496 | 153 | 21 | 2 | 1 |
| Bad Gams | 1.724 | 1.637 | 77 | 1.560 | 804 | 443 | 253 | 41 | 12 | 3 |
| Deutschlandsberg | 5.814 | 5.459 | 168 | 5.291 | 2.911 | 1.214 | 809 | 246 | 53 | 29 |
| Eibiswald | 1.159 | 1.095 | 56 | 1.039 | 379 | 419 | 188 | 38 | 9 | 3 |
| Fraumental an der Laßnitz | 2.236 | 2.096 | 65 | 2.031 | 1.174 | 519 | 264 | 43 | 8 | 5 |
| Freiland bei Deutschlandsberg | 106 | 88 | 1 | 87 | 10 | 60 | 11 | 5 | 1 | - |
| Garanas | 237 | 246 | 12 | 234 | 64 | 128 | 36 | 3 | 1 | - |
| Georgsberg | 980 | 931 | 37 | 894 | 293 | 392 | 172 | 21 | 10 | 2 |
| Greisdorf | 766 | 742 | 31 | 711 | 240 | 337 | 113 | 11 | 5 | 2 |
| Gressenberg | 268 | 249 | 4 | 245 | 80 | 121 | 40 | 2 | 1 | - |
| Groß Sankt Florian | 2.143 | 2.005 | 70 | 1.935 | 738 | 873 | 234 | 57 | 17 | 5 |
| Großradl | 1.057 | 971 | 21 | 950 | 344 | 474 | 124 | 6 | 1 | 1 |
| Gundersdorf | 301 | 292 | 13 | 279 | 76 | 134 | 62 | 6 | - | - |
| Hollenegg | 1.566 | 1.438 | 40 | 1.398 | 717 | 433 | 209 | 26 | 9 | 1 |
| Kloster | 177 | 173 | 2 | 171 | 75 | 71 | 21 | 3 | - | - |
| Lannach | 1.953 | 1.877 | 61 | 1.816 | 774 | 546 | 395 | 62 | 18 | 11 |
| Limberg bei Wies | 703 | 659 | 12 | 647 | 431 | 134 | 69 | 8 | 2 | 1 |
| Marhof | 802 | 791 | 36 | 755 | 336 | 247 | 145 | 16 | 6 | 2 |
| Osterwitz | 128 | 115 | 3 | 112 | 29 | 60 | 21 | 1 | 1 | - |
| Pitschgau | 1.137 | 1.060 | 29 | 1.031 | 575 | 301 | 133 | 15 | 3 | 3 |
| Pöfing-Brunn | 1.410 | 1.332 | 24 | 1.308 | 767 | 305 | 194 | 17 | 9 | 14 |

| Von den gült. Stimmen entfielen auf | | | | | Wahl- beteil. in % | un- gültig in % | In Prozent der gültigen Stimmen insgesamt | | | | | | | Bundesland Politischer Bezirk Gemeinde, Wr. Gemeindebezirk | |
|-------------------------------------|-----|-----|-----|----------------|--------------------------|-----------------------|---|-------------|-------------|-------------|------------|------------|---------------|--|--|
| VDS | CWG | CDP | WGÖ | Fritz Georg | | | SPÖ | ÖVP | FPÖ | Gr. Alt. | VGÖ | KPÖ | Son- stige | | |
| - | - | - | 2 | - | 86,8 | 1,4 | 70,3 | 17,2 | 9,9 | 1,5 | 0,5 | 0,4 | 0,2 | Lend | |
| - | - | - | 5 | - | 83,8 | 3,0 | 47,5 | 36,2 | 9,9 | 5,2 | 0,8 | 0,1 | 0,3 | Leogang | |
| - | - | - | 1 | - | 81,6 | 3,7 | 29,8 | 42,5 | 22,4 | 4,3 | 0,9 | 0,1 | 0,1 | Lofer | |
| - | - | - | 7 | - | 83,7 | 2,6 | 34,7 | 43,7 | 16,2 | 3,7 | 1,2 | - | 0,5 | Maishofen | |
| - | - | - | 2 | - | 82,7 | 2,8 | 28,8 | 45,9 | 19,7 | 4,7 | 0,3 | 0,4 | 0,2 | Maria Alm am Steinernen Meer | |
| - | - | - | 6 | - | 82,8 | 2,0 | 39,0 | 30,8 | 25,2 | 3,9 | 0,7 | 0,2 | 0,2 | Mittersill | |
| - | - | - | 4 | - | 81,1 | 2,3 | 44,4 | 37,4 | 13,6 | 3,5 | 0,6 | 0,2 | 0,3 | Neukirchen am Großvenediger | |
| - | - | - | - | - | 83,5 | 2,3 | 47,7 | 29,9 | 18,6 | 2,8 | 0,9 | 0,1 | - | Niedernsill | |
| - | - | - | 6 | - | 83,1 | 2,3 | 42,1 | 34,9 | 19,5 | 2,7 | 0,5 | - | 0,4 | Piesendorf | |
| - | - | - | 3 | - | 80,9 | 2,1 | 30,7 | 47,0 | 19,1 | 1,8 | 1,0 | 0,1 | 0,2 | Rauris | |
| - | - | - | 2 | - | 76,4 | 1,6 | 24,8 | 45,2 | 26,6 | 2,6 | 0,6 | 0,1 | 0,1 | Saalbach-Hinterglemm | |
| - | - | - | 28 | - | 79,3 | 3,1 | 48,1 | 27,0 | 16,0 | 6,8 | 1,3 | 0,4 | 0,4 | Saalfelden am Steinernen Meer | |
| - | - | - | 1 | - | 89,4 | 2,2 | 34,8 | 39,1 | 18,8 | 5,6 | 1,1 | 0,3 | 0,2 | Sankt Martin bei Lofer | |
| - | - | - | - | - | 83,3 | 1,9 | 44,5 | 32,4 | 19,5 | 2,4 | 1,0 | 0,2 | - | Stuhlfelden | |
| - | - | - | 4 | - | 82,1 | 1,6 | 42,7 | 36,7 | 16,7 | 3,2 | 0,3 | 0,1 | 0,2 | Taxenbach | |
| - | - | - | 1 | - | 85,5 | 1,7 | 33,4 | 33,0 | 29,2 | 3,6 | 0,6 | 0,2 | 0,1 | Unken | |
| - | - | - | 6 | - | 82,3 | 2,6 | 52,9 | 30,7 | 12,9 | 2,2 | 0,5 | 0,3 | 0,4 | Uttendorf | |
| - | - | - | - | - | 84,8 | 2,2 | 43,7 | 33,9 | 19,9 | 1,9 | 0,3 | 0,3 | - | Viehhofen | |
| - | - | - | 1 | - | 86,7 | 2,1 | 39,1 | 42,3 | 15,9 | 1,7 | 0,3 | 0,5 | 0,2 | Wald im Pinzgau | |
| - | - | - | 1 | - | 84,4 | 2,7 | 25,5 | 55,1 | 15,3 | 2,8 | 0,9 | - | 0,5 | Weißbach bei Lofer | |
| - | - | - | 25 | - | 77,2 | 2,3 | 47,9 | 22,8 | 21,8 | 5,8 | 1,0 | 0,1 | 0,5 | Zell am See | |
| WAHLKREIS 6 | | | | | | | | | | | | | | | |
| 7.110 | - | - | - | - | 93,1 | 3,4 | 43,3 | 33,2 | 16,8 | 3,9 | 1,1 | 0,7 | 0,9 | STEIERMARK | |
| 181 | - | - | - | - | - | 2,5 | 35,9 | 30,4 | 20,1 | 10,0 | 2,0 | 0,7 | 1,0 | Wahlkartenwähler in and. Wkr. | |
| 48 | - | - | - | - | - | 1,8 | 33,9 | 35,2 | 18,8 | 8,8 | 1,8 | 0,5 | 1,0 | darunter: im Ausland | |
| 6.929 | - | - | - | - | - | 3,4 | 43,5 | 33,2 | 16,7 | 3,8 | 1,1 | 0,7 | 0,9 | Wähler, die im eig. Wkr. wählten | |
| 5 | - | - | - | - | - | 12,9 | 39,7 | 30,5 | 19,7 | 7,2 | 0,7 | 0,7 | 1,6 | darunter nur auf Wkr.ebene gezählt | |
| 2.189 | - | - | - | - | 84,9 | 4,4 | 41,2 | 27,3 | 19,5 | 7,5 | 1,8 | 1,1 | 1,5 | Graz (Stadt) | |
| 946 | - | - | - | - | 91,8 | 3,3 | 56,9 | 19,0 | 16,7 | 3,5 | 1,1 | 0,8 | 2,0 | Pol.Bez. Bruck an der Mur | |
| 9 | - | - | - | - | 100,1 | 2,6 | 29,4 | 39,2 | 23,8 | 5,4 | 0,8 | 0,3 | 1,2 | Aflenz Kurort | |
| 15 | - | - | - | - | 91,8 | 3,7 | 45,7 | 30,0 | 18,2 | 3,0 | 1,5 | 0,3 | 1,3 | Aflenz Land | |
| 10 | - | - | - | - | 92,9 | 3,9 | 56,0 | 26,8 | 12,9 | 2,5 | 0,8 | 0,4 | 0,6 | Breitenau am Hochlantsch | |
| 168 | - | - | - | - | 91,3 | 3,3 | 56,9 | 18,7 | 16,1 | 4,8 | 1,4 | 0,4 | 1,7 | Bruck an der Mur | |
| 1 | - | - | - | - | 93,5 | 3,2 | 45,7 | 31,4 | 17,6 | 4,4 | 0,3 | 0,3 | 0,3 | Etmühl | |
| - | - | - | - | - | 96,2 | 7,2 | 35,3 | 50,9 | 11,2 | 2,6 | - | - | - | Frauenberg | |
| 3 | - | - | - | - | 93,1 | 1,7 | 67,1 | 20,0 | 9,2 | 2,8 | 0,4 | 0,2 | 0,2 | Gußwerk | |
| - | - | - | - | - | 89,6 | 3,5 | 39,6 | 39,6 | 16,7 | 2,5 | 1,5 | - | - | Halltal | |
| 584 | - | - | - | - | 91,2 | 3,5 | 63,9 | 10,9 | 15,5 | 3,5 | 0,9 | 1,6 | 3,6 | Kapfenberg | |
| 3 | - | - | - | - | 90,0 | 3,1 | 29,3 | 38,7 | 26,5 | 3,9 | 0,9 | 0,4 | 0,2 | Mariazell | |
| 23 | - | - | - | - | 90,6 | 2,8 | 53,1 | 24,1 | 16,5 | 3,4 | 1,2 | 0,4 | 1,2 | Oberaich | |
| 25 | - | - | - | - | 92,8 | 4,3 | 51,2 | 21,3 | 18,9 | 4,0 | 1,2 | 0,9 | 2,5 | Parschlug | |
| 16 | - | - | - | - | 93,4 | 3,5 | 58,2 | 22,0 | 15,4 | 2,4 | 0,8 | 0,4 | 0,9 | Pernegg an der Mur | |
| 2 | - | - | - | - | 93,7 | 3,6 | 53,7 | 21,8 | 22,2 | 1,4 | - | - | 0,9 | Sankt Ilgen | |
| 1 | - | - | - | - | 93,8 | 2,3 | 61,3 | 23,5 | 12,7 | 1,3 | 0,6 | 0,6 | 0,1 | Sankt Katharein an der Laming | |
| 38 | - | - | - | - | 93,2 | 2,7 | 48,1 | 24,4 | 20,4 | 3,4 | 1,4 | 0,4 | 1,8 | Sankt Lorenzen im Mürztal | |
| 16 | - | - | - | - | 90,5 | 3,5 | 54,3 | 18,0 | 21,9 | 2,7 | 1,7 | 0,4 | 1,1 | Sankt Marein im Mürztal | |
| 2 | - | - | - | - | 91,7 | 3,8 | 56,1 | 24,3 | 17,1 | 0,9 | 1,1 | 0,3 | 0,3 | Sankt Sebastian | |
| 11 | - | - | - | - | 93,6 | 2,8 | 62,0 | 15,9 | 17,0 | 3,1 | 1,2 | 0,1 | 0,7 | Thörl | |
| 8 | - | - | - | - | 91,8 | 5,3 | 45,4 | 29,3 | 20,6 | 2,8 | 0,8 | 0,1 | 1,0 | Tragöß | |
| 11 | - | - | - | - | 90,4 | 3,2 | 42,5 | 30,8 | 22,7 | 2,1 | 0,7 | 0,2 | 1,0 | Turnau | |
| 147 | - | - | - | - | 93,9 | 3,2 | 44,3 | 36,4 | 15,4 | 2,5 | 0,7 | 0,3 | 0,4 | Pol.Bez. Deutschlandsberg | |
| - | - | - | - | - | 92,1 | 1,2 | 35,9 | 47,2 | 14,6 | 2,0 | 0,2 | 0,1 | - | Aibl | |
| 4 | - | - | - | - | 95,0 | 4,7 | 51,5 | 28,4 | 16,2 | 2,6 | 0,8 | 0,2 | 0,3 | Bad Gams | |
| 29 | - | - | - | - | 93,9 | 3,1 | 55,0 | 22,9 | 15,3 | 4,6 | 1,0 | 0,5 | 0,5 | Deutschlandsberg | |
| 3 | - | - | - | - | 94,5 | 5,1 | 36,5 | 40,3 | 18,1 | 3,7 | 0,9 | 0,3 | 0,3 | Eibiswald | |
| 18 | - | - | - | - | 93,7 | 3,1 | 57,8 | 25,6 | 13,0 | 2,1 | 0,4 | 0,2 | 0,9 | Frauental an der Laßnitz | |
| - | - | - | - | - | 83,0 | 1,1 | 11,5 | 69,0 | 12,6 | 5,7 | 1,1 | - | - | Freiland bei Deutschlandsberg | |
| 2 | - | - | - | - | 103,8 | 4,9 | 27,4 | 54,7 | 15,4 | 1,3 | 0,4 | - | 0,9 | Garanas | |
| 4 | - | - | - | - | 95,0 | 4,0 | 32,8 | 43,8 | 19,2 | 2,3 | 1,1 | 0,2 | 0,4 | Georgsberg | |
| 3 | - | - | - | - | 96,9 | 4,2 | 33,8 | 47,4 | 15,9 | 1,5 | 0,7 | 0,3 | 0,4 | Greisdorf | |
| 1 | - | - | - | - | 92,9 | 1,6 | 32,7 | 49,4 | 16,3 | 0,8 | 0,4 | - | 0,4 | Gressenberg | |
| 11 | - | - | - | - | 93,6 | 3,5 | 38,1 | 45,1 | 12,1 | 2,9 | 0,9 | 0,3 | 0,6 | Groß Sankt Florian | |
| - | - | - | - | - | 91,9 | 2,2 | 36,2 | 49,9 | 13,1 | 0,6 | 0,1 | 0,1 | - | Großbradl | |
| 1 | - | - | - | - | 97,0 | 4,5 | 27,2 | 48,0 | 22,2 | 2,2 | - | - | 0,4 | Gundersdorf | |
| 3 | - | - | - | - | 91,8 | 2,8 | 51,3 | 31,0 | 14,9 | 1,9 | 0,6 | 0,1 | 0,2 | Holleneegg | |
| 1 | - | - | - | - | 97,7 | 1,2 | 43,9 | 41,5 | 12,3 | 1,8 | - | - | 0,6 | Kloster | |
| 10 | - | - | - | - | 96,1 | 3,2 | 42,6 | 30,1 | 21,8 | 3,4 | 1,0 | 0,6 | 0,6 | Lannach | |
| 2 | - | - | - | - | 93,7 | 1,8 | 66,6 | 20,7 | 10,7 | 1,2 | 0,3 | 0,2 | 0,3 | Limberg bei Wies | |
| 3 | - | - | - | - | 98,6 | 4,6 | 44,5 | 32,7 | 19,2 | 2,1 | 0,8 | 0,3 | 0,4 | Marhof | |
| - | - | - | - | - | 89,8 | 2,6 | 25,9 | 53,6 | 18,8 | 0,9 | 0,9 | - | - | Osterwitz | |
| 1 | - | - | - | - | 93,2 | 2,7 | 55,8 | 29,2 | 12,9 | 1,5 | 0,3 | 0,3 | 0,1 | Pitschgau | |
| 2 | - | - | - | - | 94,5 | 1,8 | 58,6 | 23,3 | 14,8 | 1,3 | 0,7 | 1,1 | 0,2 | Pöfing-Brunn | |

Ergebnisse der Nationalratswahl vom 7. Oktober 1990

| Bundesland Politischer Bezirk Gemeinde, Wiener Gemeindebezirk | Wahl- berech- tigte | Abgegebene Stimmen | | | Von den gültigen Stimmen entfielen auf | | | | | |
|---|---------------------------|--------------------|----------------------|--------------------|--|---------------|--------------|------------------|------------|------------|
| | | ins- gesamt | ungültige Stimmen | gültige Stimmen | SPÖ | ÖVP | FPÖ | Grüne Altern. | VGÖ | KPÖ |
| Preding | 1.164 | 1.109 | 44 | 1.065 | 473 | 369 | 190 | 21 | 7 | 3 |
| Rassach | 974 | 929 | 41 | 888 | 280 | 464 | 109 | 21 | 4 | 9 |
| Sankt Josef (Weststeiermark) | 885 | 822 | 21 | 801 | 329 | 337 | 106 | 17 | 6 | 1 |
| Sankt Martin im Sulmtal | 1.420 | 1.375 | 25 | 1.350 | 529 | 564 | 215 | 27 | 11 | - |
| Sankt Oswald ob Eibiswald | 528 | 499 | 13 | 486 | 222 | 186 | 69 | 4 | 2 | 2 |
| Sankt Peter im Sulmtal | 914 | 838 | 19 | 819 | 355 | 332 | 107 | 19 | 3 | 1 |
| Sankt Stefan ob Stainz | 1.508 | 1.418 | 58 | 1.360 | 424 | 650 | 239 | 38 | 4 | 3 |
| Schwanberg | 1.662 | 1.372 | 35 | 1.337 | 679 | 398 | 199 | 35 | 11 | 7 |
| Soboth | 363 | 347 | 7 | 340 | 157 | 122 | 45 | 16 | - | - |
| Stainz | 1.539 | 1.449 | 63 | 1.386 | 497 | 523 | 279 | 51 | 20 | 6 |
| Stainztal | 1.009 | 952 | 32 | 920 | 328 | 441 | 133 | 11 | 3 | 2 |
| Stallhof | 371 | 336 | 9 | 327 | 206 | 65 | 42 | 10 | 3 | - |
| Sulmeck-Greith | 1.109 | 1.073 | 28 | 1.045 | 500 | 397 | 124 | 16 | 6 | 1 |
| Trahütten | 293 | 305 | 9 | 296 | 87 | 142 | 55 | 11 | - | - |
| Unterbergla | 1.020 | 957 | 44 | 913 | 280 | 492 | 119 | 12 | 5 | 4 |
| Wernersdorf | 523 | 495 | 18 | 477 | 214 | 188 | 71 | 2 | 2 | - |
| Wettmannstätten | 1.021 | 996 | 32 | 964 | 332 | 456 | 152 | 7 | 4 | 11 |
| Wiefresen | 575 | 512 | 10 | 502 | 161 | 271 | 64 | 4 | 1 | 1 |
| Wies | 1.829 | 1.702 | 51 | 1.651 | 693 | 647 | 266 | 31 | 6 | 2 |
| Pot. Bez. Feldbach | 47.817 | 44.970 | 1.493 | 43.477 | 11.982 | 23.490 | 6.535 | 999 | 249 | 113 |
| Auersbach | 586 | 550 | 13 | 537 | 116 | 342 | 68 | 10 | 1 | - |
| Aug-Radisch | 211 | 203 | 5 | 198 | 25 | 145 | 26 | 1 | - | 1 |
| Bad Gleichenberg | 1.550 | 1.534 | 57 | 1.477 | 479 | 612 | 313 | 43 | 17 | 6 |
| Bairisch Kölldorf | 549 | 527 | 12 | 515 | 270 | 189 | 49 | 3 | 3 | 1 |
| Baumgarten bei Gnas | 476 | 446 | 6 | 440 | 108 | 266 | 58 | 4 | 2 | 2 |
| Breitenfeld an der Rittschein | 617 | 594 | 9 | 585 | 145 | 280 | 136 | 17 | 3 | 4 |
| Edelsbach bei Feldbach | 950 | 902 | 35 | 867 | 252 | 447 | 140 | 14 | 5 | 4 |
| Edelstauden | 298 | 285 | 15 | 270 | 55 | 165 | 48 | 2 | - | - |
| Eichkögl | 895 | 842 | 40 | 802 | 286 | 383 | 114 | 15 | 3 | 1 |
| Fehring | 2.417 | 2.247 | 75 | 2.172 | 751 | 908 | 433 | 60 | 10 | 3 |
| Feldbach | 3.266 | 3.042 | 140 | 2.902 | 1.110 | 1.086 | 488 | 155 | 32 | 10 |
| Fladnitz im Raabtal | 494 | 472 | 8 | 464 | 167 | 218 | 67 | 8 | - | 3 |
| Frannach | 368 | 358 | 6 | 352 | 84 | 223 | 32 | 12 | 1 | - |
| Frutten-Gießelsdorf | 539 | 507 | 4 | 503 | 92 | 373 | 31 | 5 | 2 | - |
| Glojach | 163 | 154 | 3 | 151 | 23 | 105 | 18 | 4 | - | 1 |
| Gnas | 1.309 | 1.253 | 52 | 1.201 | 217 | 758 | 179 | 30 | 12 | 2 |
| Gniebing-Weißenbach | 1.461 | 1.353 | 45 | 1.308 | 410 | 616 | 217 | 44 | 16 | 2 |
| Gossendorf | 671 | 630 | 10 | 620 | 166 | 362 | 83 | 5 | 2 | 2 |
| Grabersdorf | 266 | 257 | 4 | 253 | 28 | 177 | 37 | 7 | 2 | 1 |
| Hatzendorf | 1.360 | 1.273 | 45 | 1.228 | 295 | 713 | 170 | 30 | 13 | 2 |
| Hohenbrugg-Weinberg | 798 | 742 | 33 | 709 | 261 | 313 | 124 | 10 | 1 | - |
| Jagerberg | 1.320 | 1.249 | 40 | 1.209 | 229 | 811 | 145 | 14 | 2 | 3 |
| Johnsdorf-Brunn | 571 | 530 | 13 | 517 | 215 | 199 | 83 | 14 | 4 | 2 |
| Kapfenstein | 1.317 | 1.225 | 44 | 1.181 | 300 | 734 | 119 | 15 | 4 | 5 |
| Kirchbach in Steiermark | 1.140 | 1.078 | 23 | 1.055 | 202 | 610 | 198 | 34 | 8 | 3 |
| Kirchberg an der Raab | 1.244 | 1.190 | 38 | 1.152 | 397 | 485 | 233 | 24 | 5 | 4 |
| Kohlberg | 403 | 366 | 13 | 353 | 89 | 218 | 40 | 2 | 3 | - |
| Kornberg bei Riegersburg | 871 | 822 | 35 | 787 | 182 | 496 | 87 | 15 | 5 | 1 |
| Krusdorf | 324 | 299 | 6 | 293 | 43 | 191 | 55 | 3 | 1 | - |
| Leitersdorf im Raabtal | 377 | 355 | 15 | 340 | 132 | 163 | 37 | 4 | 3 | 1 |
| Lödersdorf | 487 | 451 | 20 | 431 | 125 | 208 | 77 | 14 | 1 | 2 |
| Maierdorf | 443 | 416 | 20 | 396 | 61 | 259 | 61 | 9 | 4 | 1 |
| Merkendorf | 824 | 741 | 31 | 710 | 274 | 303 | 109 | 17 | 5 | 2 |
| Mitterlabill | 323 | 312 | 9 | 303 | 47 | 212 | 35 | 5 | 4 | - |
| Mühldorf bei Feldbach | 2.052 | 1.901 | 71 | 1.830 | 702 | 770 | 273 | 58 | 12 | 5 |
| Oberdorf am Hohegg | 562 | 533 | 12 | 521 | 174 | 247 | 84 | 11 | 2 | 2 |
| Oberstorcha | 439 | 419 | 9 | 410 | 149 | 164 | 87 | 7 | 1 | 1 |
| Paldau | 1.474 | 1.379 | 40 | 1.339 | 494 | 651 | 169 | 18 | 3 | 4 |
| Perlsdorf | 286 | 270 | 8 | 262 | 39 | 191 | 30 | 2 | - | - |
| Pertlstein | 545 | 512 | 18 | 494 | 127 | 263 | 84 | 14 | 1 | 1 |
| Petersdorf II | 581 | 559 | 31 | 528 | 129 | 303 | 81 | 8 | 3 | 3 |
| Pirching am Traubenberg | 897 | 847 | 16 | 831 | 195 | 520 | 89 | 15 | 10 | - |
| Poppendorf | 516 | 495 | 20 | 475 | 54 | 344 | 63 | 11 | 1 | - |
| Raabau | 410 | 383 | 12 | 371 | 118 | 202 | 35 | 13 | 1 | 2 |
| Raning | 597 | 565 | 26 | 539 | 78 | 356 | 89 | 12 | 2 | 2 |
| Riegersburg | 1.825 | 1.729 | 64 | 1.665 | 276 | 1.170 | 166 | 38 | 9 | 4 |
| Sankt Anna am Aigen | 1.376 | 1.284 | 34 | 1.250 | 232 | 855 | 139 | 20 | 3 | - |
| Sankt Stefan im Rosental | 2.641 | 2.481 | 80 | 2.401 | 682 | 1.289 | 363 | 46 | 10 | 10 |
| Schwarzau im Schwarzautal | 461 | 446 | 11 | 435 | 86 | 302 | 41 | 2 | 3 | - |
| Stainz bei Straden | 743 | 679 | 15 | 664 | 171 | 367 | 97 | 19 | 4 | 3 |
| Studenzen | 464 | 438 | 17 | 421 | 147 | 143 | 116 | 9 | 2 | 1 |
| Trautmannsdorf in Oststeiermark | 637 | 588 | 17 | 571 | 155 | 285 | 103 | 25 | 1 | - |
| Unterauersbach | 368 | 342 | 20 | 322 | 40 | 220 | 48 | 5 | 3 | 5 |
| Unterlamm | 914 | 854 | 25 | 829 | 139 | 570 | 115 | 2 | 2 | 1 |
| Zerlach | 1.141 | 1.061 | 23 | 1.038 | 159 | 708 | 153 | 15 | 2 | - |

| Von den gült. Stimmen entfielen auf | | | | | Wahlbeteil. in % | ungültig in % | In Prozent der gültigen Stimmen insgesamt | | | | | | | Bundesland Politischer Bezirk Gemeinde, Wr. Gemeindebezirk | |
|-------------------------------------|-----|-----|-----|-------------|------------------|---------------|---|-------------|-------------|------------|------------|------------|------------|--|--|
| VDS | CWG | CDP | WGÖ | Fritz Georg | | | SPÖ | ÖVP | FPÖ | Gr. Alt. | VGÖ | KPÖ | Sonstige | | |
| 2 | - | - | - | - | 95,3 | 4,0 | 44,4 | 34,6 | 17,8 | 2,0 | 0,7 | 0,3 | 0,2 | Preding | |
| 1 | - | - | - | - | 95,4 | 4,4 | 31,5 | 52,3 | 12,3 | 2,4 | 0,5 | 1,0 | 0,1 | Rassach | |
| 5 | - | - | - | - | 92,9 | 2,6 | 41,1 | 42,1 | 13,2 | 2,1 | 0,7 | 0,1 | 0,6 | Sankt Josef (Weststeiermark) | |
| 4 | - | - | - | - | 96,8 | 1,8 | 39,2 | 41,8 | 15,9 | 2,0 | 0,8 | - | 0,3 | Sankt Martin im Sulmtal | |
| 1 | - | - | - | - | 94,5 | 2,6 | 45,7 | 38,3 | 14,2 | 0,8 | 0,4 | 0,4 | 0,2 | Sankt Oswald ob Eibiswald | |
| 2 | - | - | - | - | 91,7 | 2,3 | 43,3 | 40,5 | 13,1 | 2,3 | 0,4 | 0,1 | 0,2 | Sankt Peter im Sulmtal | |
| 2 | - | - | - | - | 94,0 | 4,1 | 31,2 | 47,8 | 17,6 | 2,8 | 0,3 | 0,2 | 0,1 | Sankt Stefan ob Stainz | |
| 8 | - | - | - | - | 82,6 | 2,6 | 50,8 | 29,8 | 14,9 | 2,6 | 0,8 | 0,5 | 0,6 | Schwanberg | |
| - | - | - | - | - | 95,6 | 2,0 | 46,2 | 35,9 | 13,2 | 4,7 | - | - | - | Soboth | |
| 10 | - | - | - | - | 94,2 | 4,3 | 35,9 | 37,7 | 20,1 | 3,7 | 1,4 | 0,4 | 0,7 | Stainz | |
| 2 | - | - | - | - | 94,4 | 3,4 | 35,7 | 47,9 | 14,5 | 1,2 | 0,3 | 0,2 | 0,2 | Stainztal | |
| 1 | - | - | - | - | 90,6 | 2,7 | 63,0 | 19,9 | 12,8 | 3,1 | 0,9 | - | 0,3 | Stallhof | |
| 1 | - | - | - | - | 96,8 | 2,6 | 47,8 | 38,0 | 11,9 | 1,5 | 0,6 | 0,1 | 0,1 | Sulmeck-Greith | |
| 1 | - | - | - | - | 104,1 | 3,0 | 29,4 | 48,0 | 18,6 | 3,7 | - | - | 0,3 | Trahütten | |
| 1 | - | - | - | - | 93,8 | 4,6 | 30,7 | 53,9 | 13,0 | 1,3 | 0,5 | 0,4 | 0,1 | Unterbergla | |
| - | - | - | - | - | 94,6 | 3,6 | 44,9 | 39,4 | 14,9 | 0,4 | 0,4 | - | - | Wernersdorf | |
| 2 | - | - | - | - | 97,6 | 3,2 | 34,4 | 47,3 | 15,8 | 0,7 | 0,4 | 1,1 | 0,2 | Wettmannstätten | |
| - | - | - | - | - | 89,0 | 2,0 | 32,1 | 54,0 | 12,7 | 0,8 | 0,2 | 0,2 | - | Wiefresen | |
| 6 | - | - | - | - | 93,1 | 3,0 | 42,0 | 39,2 | 16,1 | 1,9 | 0,4 | 0,1 | 0,4 | Wies | |
| 109 | - | - | - | - | 94,0 | 3,3 | 27,6 | 54,0 | 15,0 | 2,3 | 0,6 | 0,3 | 0,3 | Pol. Bez. Feldbach | |
| - | - | - | - | - | 93,9 | 2,4 | 21,6 | 63,7 | 12,7 | 1,9 | 0,2 | - | - | Auersbach | |
| - | - | - | - | - | 96,2 | 2,5 | 12,6 | 73,2 | 13,1 | 0,5 | - | 0,5 | - | Aug-Radisch | |
| 7 | - | - | - | - | 99,0 | 3,7 | 32,4 | 41,4 | 21,2 | 2,9 | 1,2 | 0,4 | 0,5 | Bad Gleichenberg | |
| - | - | - | - | - | 96,0 | 2,3 | 52,4 | 36,7 | 9,5 | 0,6 | 0,6 | 0,2 | - | Bairisch Kölldorf | |
| - | - | - | - | - | 93,7 | 1,3 | 24,5 | 60,5 | 13,2 | 0,9 | 0,5 | 0,5 | - | Baumgarten bei Gnas | |
| - | - | - | - | - | 96,3 | 1,5 | 24,8 | 47,9 | 23,2 | 2,9 | 0,5 | 0,7 | - | Breitenfeld an der Rittschein | |
| 5 | - | - | - | - | 94,9 | 3,9 | 29,1 | 51,6 | 16,1 | 1,6 | 0,6 | 0,5 | 0,6 | Edelsbach bei Feldbach | |
| - | - | - | - | - | 95,6 | 5,3 | 20,4 | 61,1 | 17,8 | 0,7 | - | - | - | Edelstauden | |
| - | - | - | - | - | 94,1 | 4,8 | 35,7 | 47,8 | 14,2 | 1,9 | 0,4 | 0,1 | - | Eichkögl | |
| 7 | - | - | - | - | 93,0 | 3,3 | 34,6 | 41,8 | 19,9 | 2,8 | 0,5 | 0,1 | 0,3 | Fehring | |
| 21 | - | - | - | - | 93,1 | 4,6 | 38,2 | 37,4 | 16,8 | 5,3 | 1,1 | 0,3 | 0,7 | Feldbach | |
| 1 | - | - | - | - | 95,5 | 1,7 | 36,0 | 47,0 | 14,4 | 1,7 | - | 0,6 | 0,2 | Fladnitz im Raabtal | |
| - | - | - | - | - | 97,3 | 1,7 | 23,9 | 63,4 | 9,1 | 3,4 | 0,3 | - | - | Frannach | |
| - | - | - | - | - | 94,1 | 0,8 | 18,3 | 74,2 | 6,2 | 1,0 | 0,4 | - | - | Frutten-Gießelsdorf | |
| - | - | - | - | - | 94,5 | 1,9 | 15,2 | 69,5 | 11,9 | 2,6 | - | 0,7 | - | Glojach | |
| 3 | - | - | - | - | 95,7 | 4,2 | 18,1 | 63,1 | 14,9 | 2,5 | 1,0 | 0,2 | 0,2 | Gnas | |
| 3 | - | - | - | - | 92,6 | 3,3 | 31,3 | 47,1 | 16,6 | 3,4 | 1,2 | 0,2 | 0,2 | Gniebing-Weißenbach | |
| - | - | - | - | - | 93,9 | 1,6 | 26,8 | 58,4 | 13,4 | 0,8 | 0,3 | 0,3 | - | Gossendorf | |
| 1 | - | - | - | - | 96,6 | 1,6 | 11,1 | 70,0 | 14,6 | 2,8 | 0,8 | 0,4 | 0,4 | Grabersdorf | |
| 5 | - | - | - | - | 93,6 | 3,5 | 24,0 | 58,1 | 13,8 | 2,4 | 1,1 | 0,2 | 0,4 | Hatzendorf | |
| - | - | - | - | - | 93,0 | 4,4 | 36,8 | 44,1 | 17,5 | 1,4 | 0,1 | - | - | Hohenbrugg-Weinberg | |
| 5 | - | - | - | - | 94,6 | 3,2 | 18,9 | 67,1 | 12,0 | 1,2 | 0,2 | 0,2 | 0,4 | Jagerberg | |
| - | - | - | - | - | 92,8 | 2,5 | 41,6 | 38,5 | 16,1 | 2,7 | 0,8 | 0,4 | - | Johnsdorf-Brunn | |
| 4 | - | - | - | - | 93,0 | 3,6 | 25,4 | 62,2 | 10,1 | 1,3 | 0,3 | 0,4 | 0,3 | Kapfenstein | |
| - | - | - | - | - | 94,6 | 2,1 | 19,1 | 57,8 | 18,8 | 3,2 | 0,8 | 0,3 | - | Kirchbach in Steiermark | |
| 4 | - | - | - | - | 95,7 | 3,2 | 34,5 | 42,1 | 20,2 | 2,1 | 0,4 | 0,3 | 0,3 | Kirchberg an der Raab | |
| 1 | - | - | - | - | 90,8 | 3,6 | 25,2 | 61,8 | 11,3 | 0,6 | 0,8 | - | 0,3 | Kohiberg | |
| 1 | - | - | - | - | 94,4 | 4,3 | 23,1 | 63,0 | 11,1 | 1,9 | 0,6 | 0,1 | 0,1 | Kornberg bei Riegersburg | |
| - | - | - | - | - | 92,3 | 2,0 | 14,7 | 65,2 | 18,8 | 1,0 | 0,3 | - | - | Krusdorf | |
| - | - | - | - | - | 94,2 | 4,2 | 38,8 | 47,9 | 10,9 | 1,2 | 0,9 | 0,3 | - | Leitersdorf im Raabtal | |
| 4 | - | - | - | - | 92,6 | 4,4 | 29,0 | 48,3 | 17,9 | 3,2 | 0,2 | 0,5 | 0,9 | Lödersdorf | |
| 1 | - | - | - | - | 93,9 | 4,8 | 15,4 | 65,4 | 15,4 | 2,3 | 1,0 | 0,3 | 0,3 | Maierdorf | |
| - | - | - | - | - | 89,9 | 4,2 | 38,6 | 42,7 | 15,4 | 2,4 | 0,7 | 0,3 | - | Merkendorf | |
| - | - | - | - | - | 96,6 | 2,9 | 15,5 | 70,0 | 11,6 | 1,7 | 1,3 | - | - | Mitterlabill | |
| 10 | - | - | - | - | 92,6 | 3,7 | 38,4 | 42,1 | 14,9 | 3,2 | 0,7 | 0,3 | 0,5 | Mühdorf bei Feldbach | |
| 1 | - | - | - | - | 94,8 | 2,3 | 33,4 | 47,4 | 16,1 | 2,1 | 0,4 | 0,4 | 0,2 | Oberdorf am Hohegg | |
| 1 | - | - | - | - | 95,4 | 2,1 | 36,3 | 40,0 | 21,2 | 1,7 | 0,2 | 0,2 | 0,2 | Oberstorcha | |
| - | - | - | - | - | 93,6 | 2,9 | 36,9 | 48,6 | 12,6 | 1,3 | 0,2 | 0,3 | - | Paldau | |
| - | - | - | - | - | 94,4 | 3,0 | 14,9 | 72,9 | 11,5 | 0,8 | - | - | - | Perlsdorf | |
| 4 | - | - | - | - | 93,9 | 3,5 | 25,7 | 53,2 | 17,0 | 2,8 | 0,2 | 0,2 | 0,8 | Pertlstein | |
| 1 | - | - | - | - | 96,2 | 5,5 | 24,4 | 57,4 | 15,3 | 1,5 | 0,6 | 0,6 | 0,2 | Petersdorf II | |
| 2 | - | - | - | - | 94,4 | 1,9 | 23,5 | 62,6 | 10,7 | 1,8 | 1,2 | - | 0,2 | Pirching am Traubenberg | |
| 2 | - | - | - | - | 95,9 | 4,0 | 11,4 | 72,4 | 13,3 | 2,3 | 0,2 | - | 0,4 | Poppendorf | |
| - | - | - | - | - | 93,4 | 3,1 | 31,8 | 54,4 | 9,4 | 3,5 | 0,3 | 0,5 | - | Raabau | |
| - | - | - | - | - | 94,6 | 4,6 | 14,5 | 66,0 | 16,5 | 2,2 | 0,4 | 0,4 | - | Raning | |
| 2 | - | - | - | - | 94,7 | 3,7 | 16,6 | 70,3 | 10,0 | 2,3 | 0,5 | 0,2 | 0,1 | Riegersburg | |
| 1 | - | - | - | - | 93,3 | 2,6 | 18,6 | 68,4 | 11,1 | 1,6 | 0,2 | - | 0,1 | Sankt Anna am Aigen | |
| 1 | - | - | - | - | 93,9 | 3,2 | 28,4 | 53,7 | 15,1 | 1,9 | 0,4 | 0,4 | 0,0 | Sankt Stefan im Rosental | |
| 1 | - | - | - | - | 96,7 | 2,5 | 19,8 | 69,4 | 9,4 | 0,5 | 0,7 | - | 0,2 | Schwarzau im Schwarzautal | |
| 3 | - | - | - | - | 91,4 | 2,2 | 25,8 | 55,3 | 14,6 | 2,9 | 0,6 | 0,5 | 0,5 | Stainz bei Straden | |
| 3 | - | - | - | - | 94,4 | 3,9 | 34,9 | 34,0 | 27,6 | 2,1 | 0,5 | 0,2 | 0,7 | Studenzen | |
| 2 | - | - | - | - | 92,3 | 2,9 | 27,1 | 49,9 | 18,0 | 4,4 | 0,2 | - | 0,4 | Trautmannsdorf in Oststeiermark | |
| 1 | - | - | - | - | 92,9 | 5,8 | 12,4 | 68,3 | 14,9 | 1,6 | 0,9 | 1,6 | 0,3 | Unterauersbach | |
| - | - | - | - | - | 93,4 | 2,9 | 16,8 | 68,8 | 13,9 | 0,2 | 0,2 | 0,1 | - | Unterlamm | |
| 1 | - | - | - | - | 93,0 | 2,2 | 15,3 | 68,2 | 14,7 | 1,4 | 0,2 | - | 0,1 | Zerlach | |

Ergebnisse der Nationalratswahl vom 7. Oktober 1990

| Bundesland Politischer Bezirk Gemeinde, Wiener Gemeindebezirk | Wahl- berech- tigte | Abgegebene Stimmen | | | Von den gültigen Stimmen entfielen auf | | | | | |
|---|---------------------------|--------------------|----------------------|--------------------|--|---------------|---------------|------------------|--------------|------------|
| | | ins- gesamt | ungültige Stimmen | gültige Stimmen | SPÖ | ÖVP | FPÖ | Grüne Aitern. | VGÖ | KPÖ |
| Pol.Bez. Fürstenfeld | 16.780 | 15.787 | 593 | 15.194 | 4.093 | 7.609 | 2.729 | 523 | 127 | 52 |
| Altenmarkt bei Fürstenfeld | 858 | 790 | 27 | 763 | 177 | 429 | 127 | 19 | 6 | 1 |
| Blumau in Steiermark | 1.072 | 1.017 | 37 | 980 | 158 | 625 | 151 | 31 | 6 | 6 |
| Burgau | 842 | 800 | 26 | 774 | 354 | 268 | 124 | 22 | 1 | 4 |
| Fürstenfeld | 4.686 | 4.413 | 178 | 4.235 | 1.433 | 1.648 | 840 | 218 | 55 | 10 |
| Großsteinbach | 955 | 885 | 20 | 865 | 152 | 519 | 171 | 14 | 5 | 2 |
| Großwilfersdorf | 997 | 953 | 25 | 928 | 243 | 502 | 157 | 16 | 8 | 2 |
| Hainersdorf | 537 | 508 | 17 | 491 | 79 | 315 | 76 | 12 | 6 | 2 |
| Ilz | 1.828 | 1.708 | 78 | 1.630 | 414 | 788 | 330 | 69 | 14 | 9 |
| Loipersdorf bei Fürstenfeld | 961 | 927 | 37 | 890 | 219 | 433 | 203 | 24 | 6 | 3 |
| Nestelbach im Ilztal | 759 | 701 | 29 | 672 | 147 | 414 | 84 | 20 | 6 | 1 |
| Ottendorf an der Rittschein | 1.001 | 929 | 38 | 891 | 278 | 439 | 135 | 27 | 4 | 3 |
| Söchau | 1.086 | 1.031 | 39 | 992 | 251 | 526 | 161 | 39 | 5 | 6 |
| Stein | 372 | 359 | 13 | 346 | 45 | 247 | 51 | 1 | 1 | 1 |
| Übersbach | 826 | 766 | 29 | 737 | 143 | 456 | 119 | 11 | 4 | 2 |
| Pol.Bez. Graz-Umgebung | 86.177 | 79.559 | 2.963 | 76.596 | 34.394 | 24.471 | 12.817 | 3.014 | 1.006 | 313 |
| Attendorf | 1.040 | 968 | 40 | 928 | 307 | 388 | 182 | 25 | 14 | 4 |
| Brodingberg | 852 | 810 | 36 | 774 | 212 | 391 | 135 | 20 | 9 | - |
| Deutschfeistritz | 2.726 | 2.519 | 72 | 2.447 | 1.369 | 634 | 344 | 58 | 18 | 7 |
| Dobl | 910 | 844 | 35 | 809 | 250 | 349 | 157 | 38 | 6 | 5 |
| Edelsgrub | 458 | 423 | 15 | 408 | 94 | 234 | 65 | 10 | 3 | 2 |
| Eggersdorf bei Graz | 1.187 | 1.096 | 34 | 1.062 | 408 | 381 | 200 | 55 | 6 | 3 |
| Eisbach | 2.001 | 1.983 | 60 | 1.923 | 974 | 589 | 282 | 45 | 23 | 5 |
| Feldkirchen bei Graz | 3.471 | 3.231 | 149 | 3.082 | 1.376 | 983 | 510 | 128 | 38 | 19 |
| Fernitz | 1.657 | 1.548 | 44 | 1.504 | 733 | 489 | 210 | 48 | 14 | 5 |
| Frohnleiten | 3.703 | 3.391 | 133 | 3.258 | 1.836 | 635 | 531 | 175 | 39 | 15 |
| Gössendorf | 1.888 | 1.739 | 68 | 1.671 | 834 | 490 | 254 | 48 | 18 | 15 |
| Grambach | 814 | 759 | 27 | 732 | 288 | 253 | 145 | 24 | 7 | 8 |
| Gratkorn | 4.773 | 4.431 | 146 | 4.285 | 2.666 | 783 | 609 | 131 | 52 | 6 |
| Gratwein | 2.442 | 2.261 | 71 | 2.190 | 1.239 | 363 | 397 | 111 | 39 | 16 |
| Großtöbting | 288 | 261 | 2 | 259 | 106 | 116 | 32 | 2 | 2 | 1 |
| Gschneid | 281 | 260 | 8 | 252 | 90 | 115 | 42 | 2 | - | 2 |
| Hart bei Graz | 2.356 | 2.132 | 81 | 2.051 | 988 | 525 | 341 | 124 | 41 | 9 |
| Haseisdorf-Tobelbad | 769 | 756 | 25 | 731 | 347 | 201 | 144 | 22 | 8 | 4 |
| Hausmannstätten | 1.540 | 1.430 | 66 | 1.364 | 485 | 534 | 233 | 74 | 22 | 3 |
| Hitzendorf | 2.230 | 2.115 | 65 | 2.050 | 768 | 823 | 354 | 63 | 19 | 9 |
| Höf-Präbach | 828 | 780 | 47 | 733 | 294 | 294 | 104 | 27 | 6 | 5 |
| Judendorf-Straßengel | 3.210 | 2.885 | 108 | 2.777 | 1.454 | 571 | 528 | 140 | 45 | 15 |
| Kainbach | 1.852 | 1.342 | 77 | 1.265 | 381 | 564 | 211 | 71 | 18 | 10 |
| Kalsdorf bei Graz | 3.230 | 2.924 | 126 | 2.798 | 1.491 | 649 | 488 | 102 | 37 | 10 |
| Krumegg | 969 | 912 | 33 | 879 | 199 | 516 | 123 | 32 | 5 | 1 |
| Kumberg | 1.969 | 1.814 | 62 | 1.752 | 546 | 764 | 317 | 81 | 29 | 4 |
| Langegg bei Graz | 554 | 510 | 34 | 476 | 126 | 284 | 51 | 8 | 4 | - |
| Laßnitzhöhe | 1.440 | 1.369 | 43 | 1.326 | 444 | 509 | 236 | 98 | 22 | 3 |
| Lieboch | 2.414 | 2.232 | 76 | 2.156 | 1.028 | 559 | 423 | 93 | 25 | 5 |
| Mellach | 634 | 596 | 17 | 579 | 309 | 166 | 86 | 15 | 2 | 1 |
| Nestelbach bei Graz | 753 | 684 | 21 | 663 | 219 | 319 | 72 | 39 | 9 | 2 |
| Peggau | 1.534 | 1.418 | 42 | 1.376 | 758 | 304 | 256 | 32 | 16 | 4 |
| Pirka | 1.580 | 1.470 | 35 | 1.435 | 694 | 358 | 293 | 48 | 25 | 10 |
| Purgstall bei Eggersdorf | 1.053 | 989 | 37 | 952 | 317 | 450 | 152 | 20 | 9 | 3 |
| Raaba | 1.240 | 1.137 | 42 | 1.095 | 485 | 323 | 189 | 80 | 6 | 2 |
| Rohrbach-Steinberg | 876 | 824 | 24 | 800 | 464 | 202 | 108 | 11 | 4 | 7 |
| Rötheisstein | 156 | 143 | 8 | 135 | 61 | 45 | 26 | 2 | - | - |
| Rothleiten | 1.302 | 1.240 | 58 | 1.182 | 667 | 302 | 158 | 42 | 8 | - |
| Sankt Bartholomä | 938 | 866 | 38 | 828 | 360 | 305 | 136 | 16 | 10 | 1 |
| Sankt Marein bei Graz | 789 | 726 | 21 | 705 | 157 | 372 | 116 | 45 | 9 | 1 |
| Sankt Oswald bei Plankenwarth | 699 | 656 | 18 | 638 | 304 | 197 | 96 | 24 | 11 | 3 |
| Sankt Radegund bei Graz | 1.374 | 1.351 | 53 | 1.298 | 493 | 457 | 243 | 53 | 31 | 5 |
| Schrems bei Frohnleiten | 400 | 368 | 17 | 351 | 199 | 109 | 33 | 7 | 3 | - |
| Seiersberg | 3.535 | 3.265 | 132 | 3.133 | 1.497 | 800 | 584 | 153 | 51 | 17 |
| Semriach | 2.078 | 1.923 | 69 | 1.854 | 550 | 866 | 368 | 41 | 16 | 4 |
| Stattegg | 1.469 | 1.303 | 47 | 1.256 | 413 | 450 | 255 | 85 | 26 | 8 |
| Stiwoll | 516 | 482 | 20 | 462 | 223 | 184 | 42 | 6 | 2 | 2 |
| Thal | 1.364 | 1.202 | 41 | 1.161 | 574 | 301 | 162 | 83 | 17 | 6 |
| Tulwitz | 375 | 362 | 17 | 345 | 76 | 205 | 57 | 5 | 2 | - |
| Tyrnau | 108 | 105 | 3 | 102 | 41 | 51 | 6 | 1 | - | 3 |
| Übelbach | 1.664 | 1.550 | 38 | 1.512 | 792 | 493 | 171 | 36 | 9 | 3 |
| Unterpremstätten | 1.928 | 1.772 | 53 | 1.719 | 802 | 460 | 320 | 77 | 37 | 9 |
| Vasoldsberg | 2.446 | 2.299 | 108 | 2.191 | 745 | 895 | 431 | 78 | 17 | 7 |
| Weinitzen | 1.589 | 1.440 | 60 | 1.380 | 452 | 528 | 251 | 64 | 64 | 4 |
| Werndorf | 1.214 | 1.144 | 49 | 1.095 | 625 | 253 | 168 | 23 | 14 | 3 |
| Wundschuh | 949 | 891 | 34 | 857 | 264 | 429 | 121 | 21 | 15 | 2 |
| Zettling | 803 | 754 | 44 | 710 | 260 | 302 | 106 | 23 | 11 | 3 |
| Zwaring-Pöls | 959 | 874 | 34 | 840 | 260 | 359 | 163 | 29 | 13 | 12 |

Ergebnisse der Nationalratswahl vom 7. Oktober 1990

| Bundesland Politischer Bezirk Gemeinde, Wiener Gemeindebezirk | Wahl- berech- tigte | Abgegebene Stimmen | | | Von den gültigen Stimmen entfielen auf | | | | | |
|---|---------------------------|--------------------|----------------------|--------------------|--|---------------|--------------|------------------|------------|------------|
| | | ins- gesamt | ungültige Stimmen | gültige Stimmen | SPÖ | ÖVP | FPÖ | Grüne Altern. | VGÖ | KPÖ |
| Pol. Bez. Hartberg | 47.345 | 44.487 | 1.128 | 43.359 | 12.942 | 22.999 | 6.020 | 946 | 242 | 92 |
| Bad Waltersdorf | 1.375 | 1.348 | 46 | 1.302 | 312 | 738 | 222 | 20 | 4 | 4 |
| Blaindorf | 448 | 412 | 6 | 406 | 98 | 243 | 58 | 4 | 1 | 2 |
| Buch-Geiseldorf | 777 | 711 | 13 | 698 | 188 | 345 | 149 | 9 | 3 | 2 |
| Dechantskirchen | 1.198 | 1.124 | 22 | 1.102 | 459 | 541 | 84 | 12 | - | 3 |
| Dienersdorf | 428 | 407 | 20 | 387 | 82 | 262 | 33 | 6 | 1 | 1 |
| Ebersdorf | 767 | 725 | 10 | 715 | 150 | 418 | 133 | 5 | 1 | 3 |
| Friedberg | 1.861 | 1.734 | 35 | 1.699 | 740 | 714 | 199 | 29 | 11 | 2 |
| Grafendorf bei Hartberg | 1.716 | 1.583 | 55 | 1.528 | 386 | 764 | 330 | 27 | 14 | 1 |
| Greinbach | 1.275 | 1.173 | 36 | 1.137 | 302 | 587 | 215 | 19 | 8 | 3 |
| Großhart | 436 | 421 | 16 | 405 | 108 | 238 | 50 | 4 | 3 | 1 |
| Hartberg | 4.631 | 4.438 | 164 | 4.274 | 1.107 | 2.019 | 831 | 224 | 60 | 15 |
| Hartberg Umgebung | 1.376 | 1.298 | 18 | 1.280 | 207 | 929 | 114 | 24 | 5 | 1 |
| Hartl | 555 | 545 | 37 | 508 | 63 | 385 | 53 | 4 | 2 | - |
| Hofkirchen bei Hartberg | 402 | 399 | 2 | 397 | 26 | 357 | 12 | 1 | 1 | - |
| Kaibing | 254 | 247 | 7 | 240 | 87 | 124 | 24 | 5 | - | - |
| Kaindorf | 955 | 912 | 27 | 885 | 163 | 580 | 111 | 18 | 3 | 5 |
| Kleinschlag | 919 | 851 | 23 | 828 | 253 | 433 | 127 | 8 | 5 | 1 |
| Lafnitz | 970 | 921 | 18 | 903 | 447 | 301 | 137 | 12 | 2 | - |
| Limbach bei Neudau | 222 | 209 | 7 | 202 | 42 | 130 | 29 | 1 | - | - |
| Mönichwald | 702 | 661 | 17 | 644 | 145 | 390 | 99 | 8 | 1 | - |
| Neudau | 881 | 798 | 22 | 776 | 468 | 171 | 109 | 16 | 8 | 2 |
| Pinggau | 2.179 | 1.977 | 33 | 1.944 | 639 | 1.024 | 243 | 24 | 9 | 2 |
| Pöllau | 1.486 | 1.408 | 27 | 1.381 | 572 | 558 | 184 | 54 | 10 | 1 |
| Pöllauberg | 1.610 | 1.480 | 28 | 1.452 | 431 | 845 | 148 | 16 | 8 | 2 |
| Puchegg | 391 | 378 | 3 | 375 | 82 | 255 | 33 | 3 | 1 | 1 |
| Rabenwald | 476 | 458 | 5 | 453 | 265 | 163 | 16 | 3 | 3 | 2 |
| Riegersberg | 775 | 737 | 13 | 724 | 142 | 488 | 87 | 6 | - | - |
| Rohr bei Hartberg | 776 | 727 | 14 | 713 | 277 | 292 | 115 | 21 | 6 | 1 |
| Rohrbach an der Lafnitz | 717 | 665 | 23 | 642 | 360 | 173 | 97 | 6 | 3 | 2 |
| Saifen-Böden | 690 | 654 | 19 | 635 | 146 | 442 | 37 | 6 | 3 | - |
| Sankt Jakob im Walde | 815 | 775 | 20 | 755 | 217 | 441 | 87 | 6 | 1 | 1 |
| Sankt Johann bei Herberstein | 226 | 227 | 9 | 218 | 53 | 109 | 37 | 15 | 3 | - |
| Sankt Johann in der Haide | 1.202 | 1.123 | 32 | 1.091 | 356 | 522 | 155 | 45 | 7 | 2 |
| Sankt Lorenzen am Wechsel | 1.215 | 1.119 | 34 | 1.085 | 270 | 699 | 93 | 19 | 2 | 2 |
| Sankt Magdalena am Lemberg | 801 | 761 | 24 | 737 | 245 | 374 | 93 | 19 | 3 | 1 |
| Schachen bei Vorau | 855 | 809 | 15 | 794 | 134 | 535 | 104 | 16 | 3 | - |
| Schäffern | 977 | 838 | 19 | 819 | 131 | 589 | 81 | 10 | 5 | - |
| Schlag bei Thalberg | 757 | 712 | 14 | 698 | 420 | 195 | 67 | 12 | 4 | - |
| Schöneegg bei Pöllau | 1.005 | 956 | 17 | 939 | 286 | 522 | 115 | 12 | 2 | 2 |
| Sebersdorf | 972 | 904 | 31 | 873 | 267 | 397 | 166 | 28 | 5 | 5 |
| Siegersdorf bei Herberstein | 218 | 199 | 7 | 192 | 53 | 106 | 22 | 8 | 1 | 1 |
| Sonnhofen | 776 | 731 | 9 | 722 | 219 | 418 | 72 | 9 | - | 2 |
| Stambach | 465 | 439 | 8 | 431 | 105 | 284 | 37 | 4 | - | 1 |
| Stubenberg | 1.656 | 1.532 | 38 | 1.494 | 532 | 698 | 211 | 34 | 3 | 9 |
| Tiefenbach bei Kaindorf | 473 | 458 | 14 | 444 | 101 | 246 | 73 | 17 | 2 | 1 |
| Vorau | 1.100 | 1.057 | 16 | 1.041 | 271 | 534 | 180 | 42 | 8 | 1 |
| Vornholz | 503 | 464 | 5 | 459 | 97 | 302 | 45 | 9 | 5 | - |
| Waldbach | 643 | 610 | 9 | 601 | 145 | 319 | 103 | 23 | 3 | 6 |
| Wenigzell | 1.135 | 1.086 | 28 | 1.058 | 206 | 662 | 162 | 20 | 6 | - |
| Wörth an der Lafnitz | 303 | 286 | 13 | 273 | 87 | 138 | 38 | 3 | 3 | 1 |
| Pol. Bez. Judenburg | 38.470 | 35.063 | 1.083 | 33.980 | 17.287 | 9.097 | 5.610 | 896 | 317 | 458 |
| Amering | 746 | 693 | 15 | 678 | 196 | 380 | 86 | 13 | 3 | - |
| Bretstein | 286 | 264 | 8 | 256 | 96 | 114 | 39 | 2 | 4 | 1 |
| Eppenstein | 976 | 902 | 26 | 876 | 304 | 436 | 125 | 5 | 1 | 3 |
| Fohnsdorf | 7.444 | 6.801 | 209 | 6.592 | 3.913 | 1.172 | 968 | 201 | 81 | 180 |
| Hohentauern | 450 | 446 | 4 | 442 | 251 | 109 | 71 | 4 | 2 | 3 |
| Judenburg | 8.446 | 7.697 | 273 | 7.424 | 4.028 | 1.435 | 1.459 | 221 | 68 | 118 |
| Maria Buch-Feistritz | 1.339 | 1.237 | 36 | 1.201 | 425 | 502 | 219 | 34 | 14 | 4 |
| Obdach | 1.486 | 1.371 | 28 | 1.343 | 645 | 421 | 230 | 39 | 3 | 2 |
| Oberkurzheim | 545 | 482 | 12 | 470 | 151 | 222 | 73 | 18 | 2 | 1 |
| Oberweg | 480 | 423 | 11 | 412 | 163 | 129 | 89 | 17 | 4 | 7 |
| Oberzeiring | 769 | 686 | 18 | 668 | 221 | 318 | 94 | 25 | 7 | 1 |
| Pöls | 2.363 | 2.148 | 73 | 2.075 | 1.326 | 339 | 310 | 61 | 14 | 8 |
| Pusterwald | 405 | 359 | 5 | 354 | 98 | 177 | 72 | 3 | 2 | - |
| Reifling | 275 | 256 | 8 | 248 | 107 | 96 | 39 | 1 | 3 | 1 |
| Reisstraße | 164 | 160 | 1 | 159 | 50 | 90 | 17 | 1 | - | - |
| Sankt Anna am Lavantegg | 354 | 344 | 9 | 335 | 123 | 155 | 52 | 2 | 2 | - |
| Sankt Georgen ob Judenburg | 731 | 658 | 12 | 646 | 223 | 296 | 100 | 9 | 11 | 3 |
| Sankt Johann am Tauern | 435 | 408 | 11 | 397 | 144 | 162 | 79 | 3 | 7 | - |
| Sankt Oswald-Möderbrugg | 988 | 873 | 22 | 851 | 313 | 391 | 130 | 13 | 1 | 1 |
| Sankt Peter ob Judenburg | 859 | 800 | 16 | 784 | 231 | 446 | 88 | 12 | 5 | 1 |
| Sankt Wolfgang-Kienberg | 280 | 288 | 3 | 285 | 33 | 180 | 69 | 1 | 1 | 1 |
| Unzmarkt-Frauenburg | 1.234 | 1.127 | 29 | 1.098 | 494 | 373 | 200 | 16 | 7 | 6 |
| Weißkirchen in Steiermark | 983 | 879 | 33 | 846 | 354 | 267 | 188 | 19 | 8 | 4 |
| Zeitweg | 6.432 | 5.761 | 221 | 5.540 | 3.398 | 887 | 813 | 176 | 67 | 113 |

| Von den gült. Stimmen entfielen auf | | | | | Wahl- beteil. in % | un- gültig in % | In Prozent der gültigen Stimmen insgesamt | | | | | | | Bundesland Politischer Bezirk Gemeinde, Wr. Gemeindebezirk | |
|-------------------------------------|-----|-----|-----|----------------|--------------------------|-----------------------|---|-------------|-------------|-------------|------------|------------|---------------|--|--|
| VDS | CWG | CDP | WGÖ | Fritz Georg | | | SPÖ | ÖVP | FPÖ | Gr. Alt. | VGÖ | KPÖ | Son- stige | | |
| 118 | - | - | - | - | 94,0 | 2,5 | 29,8 | 53,0 | 13,9 | 2,2 | 0,6 | 0,2 | 0,3 | Pol.Bez. Hartberg | |
| 2 | - | - | - | - | 98,0 | 3,4 | 24,0 | 56,7 | 17,1 | 1,5 | 0,3 | 0,3 | 0,2 | Bad Waltersdorf | |
| - | - | - | - | - | 92,0 | 1,5 | 24,1 | 59,9 | 14,3 | 1,0 | 0,2 | 0,5 | - | Blaindorf | |
| 2 | - | - | - | - | 91,5 | 1,8 | 26,9 | 49,4 | 21,3 | 1,3 | 0,4 | 0,3 | 0,3 | Buch-Geiseldorf | |
| 3 | - | - | - | - | 93,8 | 2,0 | 41,7 | 49,1 | 7,6 | 1,1 | - | 0,3 | 0,3 | Dechantskirchen | |
| 2 | - | - | - | - | 95,1 | 4,9 | 21,2 | 67,7 | 8,5 | 1,6 | 0,3 | 0,3 | 0,5 | Dienersdorf | |
| 5 | - | - | - | - | 94,5 | 1,4 | 21,0 | 58,5 | 18,6 | 0,7 | 0,1 | 0,4 | 0,7 | Ebersdorf | |
| 4 | - | - | - | - | 93,2 | 2,0 | 43,6 | 42,0 | 11,7 | 1,7 | 0,6 | 0,1 | 0,2 | Friedberg | |
| 6 | - | - | - | - | 92,2 | 3,5 | 25,3 | 50,0 | 21,6 | 1,8 | 0,9 | 0,1 | 0,4 | Grafendorf bei Hartberg | |
| 3 | - | - | - | - | 92,0 | 3,1 | 26,6 | 51,6 | 18,9 | 1,7 | 0,7 | 0,3 | 0,3 | Greinbach | |
| 1 | - | - | - | - | 96,6 | 3,8 | 26,7 | 58,8 | 12,3 | 1,0 | 0,7 | 0,2 | 0,2 | Großhart | |
| 18 | - | - | - | - | 95,8 | 3,7 | 25,9 | 47,2 | 19,4 | 5,2 | 1,4 | 0,4 | 0,4 | Hartberg | |
| - | - | - | - | - | 94,3 | 1,4 | 16,2 | 72,6 | 8,9 | 1,9 | 0,4 | 0,1 | - | Hartberg Umgebung | |
| 1 | - | - | - | - | 98,2 | 6,8 | 12,4 | 75,8 | 10,4 | 0,8 | 0,4 | - | 0,2 | Hartl | |
| - | - | - | - | - | 99,3 | 0,5 | 6,5 | 89,9 | 3,0 | 0,3 | 0,3 | - | - | Hofkirchen bei Hartberg | |
| - | - | - | - | - | 97,2 | 2,8 | 36,3 | 51,7 | 10,0 | 2,1 | - | - | - | Kaibing | |
| 5 | - | - | - | - | 95,5 | 3,0 | 18,4 | 65,5 | 12,5 | 2,0 | 0,3 | 0,6 | 0,6 | Kaindorf | |
| 1 | - | - | - | - | 92,6 | 2,7 | 30,6 | 52,3 | 15,3 | 1,0 | 0,6 | 0,1 | 0,1 | Kleinschlag | |
| 4 | - | - | - | - | 94,9 | 2,0 | 49,5 | 33,3 | 15,2 | 1,3 | 0,2 | - | 0,4 | Lafnitz | |
| - | - | - | - | - | 94,1 | 3,3 | 20,8 | 64,4 | 14,4 | 0,5 | - | - | - | Limbach bei Neudau | |
| 1 | - | - | - | - | 94,2 | 2,6 | 22,5 | 60,6 | 15,4 | 1,2 | 0,2 | - | 0,2 | Mönichwald | |
| 2 | - | - | - | - | 90,6 | 2,8 | 60,3 | 22,0 | 14,0 | 2,1 | 1,0 | 0,3 | 0,3 | Neudau | |
| 3 | - | - | - | - | 90,7 | 1,7 | 32,9 | 52,7 | 12,5 | 1,2 | 0,5 | 0,1 | 0,2 | Pinggau | |
| 2 | - | - | - | - | 94,8 | 1,9 | 41,4 | 40,4 | 13,3 | 3,9 | 0,7 | 0,1 | 0,1 | Pöllau | |
| 2 | - | - | - | - | 91,9 | 1,9 | 29,7 | 58,2 | 10,2 | 1,1 | 0,6 | 0,1 | 0,1 | Pöllauberg | |
| - | - | - | - | - | 96,7 | 0,8 | 21,9 | 68,0 | 8,8 | 0,8 | 0,3 | 0,3 | - | Puchegg | |
| 1 | - | - | - | - | 96,2 | 1,1 | 58,5 | 36,0 | 3,5 | 0,7 | 0,7 | 0,4 | 0,2 | Rabenwald | |
| 1 | - | - | - | - | 95,1 | 1,8 | 19,6 | 67,4 | 12,0 | 0,8 | - | - | 0,1 | Riegersberg | |
| 1 | - | - | - | - | 93,7 | 1,9 | 38,8 | 41,0 | 16,1 | 2,9 | 0,8 | 0,1 | 0,1 | Rohr bei Hartberg | |
| 1 | - | - | - | - | 92,7 | 3,5 | 56,1 | 26,9 | 15,1 | 0,9 | 0,5 | 0,3 | 0,2 | Rohrbach an der Lafnitz | |
| 1 | - | - | - | - | 94,8 | 2,9 | 23,0 | 69,6 | 5,8 | 0,9 | 0,5 | - | 0,2 | Saifen-Boden | |
| 2 | - | - | - | - | 95,1 | 2,6 | 28,7 | 58,4 | 11,5 | 0,8 | 0,1 | 0,1 | 0,3 | Sankt Jakob im Walde | |
| 1 | - | - | - | - | 100,4 | 4,0 | 24,3 | 50,0 | 17,0 | 6,9 | 1,4 | - | 0,5 | Sankt Johann bei Herberstein | |
| 4 | - | - | - | - | 93,4 | 2,8 | 32,6 | 47,8 | 14,2 | 4,1 | 0,6 | 0,2 | 0,4 | Sankt Johann in der Haide | |
| - | - | - | - | - | 92,1 | 3,0 | 24,9 | 64,4 | 8,6 | 1,8 | 0,2 | 0,2 | - | Sankt Lorenzen am Wechsel | |
| 2 | - | - | - | - | 95,0 | 3,2 | 33,2 | 50,7 | 12,6 | 2,6 | 0,4 | 0,1 | 0,3 | Sankt Magdalena am Lemberg | |
| 2 | - | - | - | - | 94,6 | 1,9 | 16,9 | 67,4 | 13,1 | 2,0 | 0,4 | - | 0,3 | Schachen bei Vorau | |
| 3 | - | - | - | - | 85,8 | 2,3 | 16,0 | 71,9 | 9,9 | 1,2 | 0,6 | - | 0,4 | Schäffern | |
| - | - | - | - | - | 94,1 | 2,0 | 60,2 | 27,9 | 9,6 | 1,7 | 0,6 | - | - | Schlag bei Thalberg | |
| - | - | - | - | - | 95,1 | 1,8 | 30,5 | 55,6 | 12,2 | 1,3 | 0,2 | 0,2 | - | Schönegg bei Pöllau | |
| 5 | - | - | - | - | 93,0 | 3,4 | 30,6 | 45,5 | 19,0 | 3,2 | 0,6 | 0,6 | 0,6 | Sebersdorf | |
| 1 | - | - | - | - | 91,3 | 3,5 | 27,6 | 55,2 | 11,5 | 4,2 | 0,5 | 0,5 | 0,5 | Siegersdorf bei Herberstein | |
| 2 | - | - | - | - | 94,2 | 1,2 | 30,3 | 57,9 | 10,0 | 1,2 | - | 0,3 | 0,3 | Sonnhofen | |
| - | - | - | - | - | 94,4 | 1,8 | 24,4 | 65,9 | 8,6 | 0,9 | - | 0,2 | - | Stambach | |
| 7 | - | - | - | - | 92,5 | 2,5 | 35,6 | 46,7 | 14,1 | 2,3 | 0,2 | 0,6 | 0,5 | Stubenberg | |
| 4 | - | - | - | - | 96,8 | 3,1 | 22,7 | 55,4 | 16,4 | 3,8 | 0,5 | 0,2 | 0,9 | Tiefenbach bei Kaindorf | |
| 5 | - | - | - | - | 96,1 | 1,5 | 26,0 | 51,3 | 17,3 | 4,0 | 0,8 | 0,1 | 0,5 | Vorau | |
| 1 | - | - | - | - | 92,2 | 1,1 | 21,1 | 65,8 | 9,8 | 2,0 | 1,1 | - | 0,2 | Vornholz | |
| 2 | - | - | - | - | 94,9 | 1,5 | 24,1 | 53,1 | 17,1 | 3,8 | 0,5 | 1,0 | 0,3 | Waldbach | |
| 2 | - | - | - | - | 95,7 | 2,6 | 19,5 | 62,6 | 15,3 | 1,9 | 0,6 | - | 0,2 | Wenigzell | |
| 3 | - | - | - | - | 94,4 | 4,5 | 31,9 | 50,5 | 13,9 | 1,1 | 1,1 | 0,4 | 1,1 | Wörth an der Lafnitz | |
| 315 | - | - | - | - | 91,1 | 3,1 | 50,9 | 26,8 | 16,5 | 2,6 | 0,9 | 1,3 | 0,9 | Pol.Bez. Judenburg | |
| - | - | - | - | - | 92,9 | 2,2 | 28,9 | 56,0 | 12,7 | 1,9 | 0,4 | - | - | Amering | |
| - | - | - | - | - | 92,3 | 3,0 | 37,5 | 44,5 | 15,2 | 0,8 | 1,6 | 0,4 | - | Bretstein | |
| 2 | - | - | - | - | 92,4 | 2,9 | 34,7 | 49,8 | 14,3 | 0,6 | 0,1 | 0,3 | 0,2 | Eppenstein | |
| 77 | - | - | - | - | 91,4 | 3,1 | 59,4 | 17,8 | 14,7 | 3,0 | 1,2 | 2,7 | 1,2 | Fohnsdorf | |
| 2 | - | - | - | - | 99,1 | 0,9 | 56,8 | 24,7 | 16,1 | 0,9 | 0,5 | 0,7 | 0,5 | Hohentauern | |
| 95 | - | - | - | - | 91,1 | 3,5 | 54,3 | 19,3 | 19,7 | 3,0 | 0,9 | 1,6 | 1,3 | Judenburg | |
| 3 | - | - | - | - | 92,4 | 2,9 | 35,4 | 41,8 | 18,2 | 2,8 | 1,2 | 0,3 | 0,2 | Maria Buch-Feistritz | |
| 3 | - | - | - | - | 92,3 | 2,0 | 48,0 | 31,3 | 17,1 | 2,9 | 0,2 | 0,1 | 0,2 | Obdach | |
| 3 | - | - | - | - | 88,4 | 2,5 | 32,1 | 47,2 | 15,5 | 3,8 | 0,4 | 0,2 | 0,6 | Oberkurzheim | |
| 3 | - | - | - | - | 88,1 | 2,6 | 39,6 | 31,3 | 21,6 | 4,1 | 1,0 | 1,7 | 0,7 | Oberweg | |
| 2 | - | - | - | - | 89,2 | 2,6 | 33,1 | 47,6 | 14,1 | 3,7 | 1,0 | 0,1 | 0,3 | Oberzeiring | |
| 17 | - | - | - | - | 90,9 | 3,4 | 63,9 | 16,3 | 14,9 | 2,9 | 0,7 | 0,4 | 0,8 | Pöls | |
| 2 | - | - | - | - | 88,6 | 1,4 | 27,7 | 50,0 | 20,3 | 0,8 | 0,6 | - | 0,6 | Pusterwald | |
| 1 | - | - | - | - | 93,1 | 3,1 | 43,1 | 38,7 | 15,7 | 0,4 | 1,2 | 0,4 | 0,4 | Reifling | |
| 1 | - | - | - | - | 97,6 | 0,6 | 31,4 | 56,6 | 10,7 | 0,6 | - | - | 0,6 | Reisstraße | |
| 1 | - | - | - | - | 97,2 | 2,6 | 36,7 | 46,3 | 15,5 | 0,6 | 0,6 | - | 0,3 | Sankt Anna am Lavantegg | |
| 4 | - | - | - | - | 90,0 | 1,8 | 34,5 | 45,8 | 15,5 | 1,4 | 1,7 | 0,5 | 0,6 | Sankt Georgen ob Judenburg | |
| 2 | - | - | - | - | 93,8 | 2,7 | 36,3 | 40,8 | 19,9 | 0,8 | 1,8 | - | 0,5 | Sankt Johann am Tauern | |
| 2 | - | - | - | - | 88,4 | 2,5 | 36,8 | 45,9 | 15,3 | 1,5 | 0,1 | 0,1 | 0,2 | Sankt Oswald-Möderbrugg | |
| 1 | - | - | - | - | 93,1 | 2,0 | 29,5 | 56,9 | 11,2 | 1,5 | 0,6 | 0,1 | 0,1 | Sankt Peter ob Judenburg | |
| - | - | - | - | - | 102,9 | 1,0 | 11,6 | 63,2 | 24,2 | 0,4 | 0,4 | 0,4 | - | Sankt Wolfgang-Kienberg | |
| 2 | - | - | - | - | 91,3 | 2,6 | 45,0 | 34,0 | 18,2 | 1,5 | 0,6 | 0,5 | 0,2 | Unzmarkt-Frauenburg | |
| 6 | - | - | - | - | 89,4 | 3,8 | 41,8 | 31,6 | 22,2 | 2,2 | 0,9 | 0,5 | 0,7 | Weißkirchen in Steiermark | |
| 86 | - | - | - | - | 89,6 | 3,8 | 61,3 | 16,0 | 14,7 | 3,2 | 1,2 | 2,0 | 1,6 | Zeitweg | |

Ergebnisse der Nationalratswahl vom 7. Oktober 1990

| Bundesland Politischer Bezirk Gemeinde, Wiener Gemeindebezirk | Wahl- berech- tigte | Abgegebene Stimmen | | | Von den gültigen Stimmen entfielen auf | | | | | |
|---|---------------------------|--------------------|----------------------|--------------------|--|---------------|--------------|------------------|------------|--------------|
| | | ins- gesamt | ungültige Stimmen | gültige Stimmen | SPÖ | ÖVP | FPÖ | Grüne Altern. | VGÖ | KPÖ |
| Pol.Bez. Knittelfeld | 22.293 | 20.501 | 612 | 19.889 | 10.306 | 5.445 | 2.972 | 570 | 181 | 249 |
| Apfelberg | 802 | 734 | 18 | 716 | 451 | 137 | 81 | 25 | 3 | 11 |
| Feistritz bei Knittelfeld | 368 | 334 | 6 | 328 | 177 | 87 | 56 | 5 | 2 | - |
| Flatschach | 141 | 136 | 1 | 135 | 43 | 67 | 20 | 3 | 1 | 1 |
| Gaal | 1.138 | 1.074 | 21 | 1.053 | 296 | 595 | 134 | 18 | 6 | 1 |
| Großlobming | 666 | 646 | 13 | 633 | 319 | 207 | 79 | 19 | 6 | 3 |
| Kleinlobming | 558 | 513 | 12 | 501 | 131 | 284 | 73 | 6 | 3 | 2 |
| Knittelfeld | 10.273 | 9.452 | 328 | 9.124 | 5.782 | 1.402 | 1.309 | 266 | 86 | 190 |
| Kobenz | 1.185 | 1.093 | 32 | 1.061 | 399 | 436 | 164 | 32 | 13 | 7 |
| Rachau | 477 | 428 | 7 | 421 | 111 | 220 | 78 | 7 | 4 | 1 |
| Sankt Lorenzen bei Knittelfeld | 619 | 588 | 9 | 579 | 213 | 287 | 71 | 5 | - | - |
| Sankt Marein bei Knittelfeld | 766 | 702 | 13 | 689 | 264 | 271 | 138 | 9 | 4 | 2 |
| Sankt Margarethen bei Knittelfeld | 990 | 903 | 26 | 877 | 438 | 271 | 121 | 22 | 10 | 8 |
| Seckau | 964 | 901 | 29 | 872 | 233 | 506 | 90 | 28 | 5 | 2 |
| Spielberg bei Knittelfeld | 3.346 | 2.997 | 97 | 2.900 | 1.449 | 675 | 558 | 125 | 38 | 21 |
| Pol.Bez. Leibnitz | 52.075 | 48.650 | 1.608 | 47.042 | 19.213 | 19.221 | 6.725 | 1.211 | 387 | 96 |
| Allerheiligen bei Wildon | 911 | 839 | 33 | 806 | 198 | 460 | 109 | 24 | 9 | 2 |
| Arnfels | 809 | 744 | 27 | 717 | 247 | 337 | 108 | 16 | 6 | 3 |
| Berghausen | 419 | 399 | 3 | 396 | 208 | 141 | 36 | 7 | - | 1 |
| Breitenfeld am Tannenriegel | 156 | 145 | 1 | 144 | 27 | 92 | 21 | 1 | - | 1 |
| Ehrenhausen | 866 | 820 | 28 | 792 | 425 | 201 | 130 | 22 | 8 | - |
| Eichberg-Trautenburg | 641 | 577 | 16 | 561 | 149 | 302 | 103 | 7 | - | - |
| Empersdorf | 830 | 787 | 28 | 759 | 274 | 357 | 92 | 25 | 4 | 2 |
| Gabersdorf | 768 | 721 | 29 | 692 | 195 | 409 | 76 | 9 | 2 | 1 |
| Gamlitz | 2.052 | 1.940 | 46 | 1.894 | 801 | 793 | 242 | 36 | 9 | 4 |
| Glanz | 1.023 | 951 | 30 | 921 | 303 | 480 | 119 | 13 | 5 | - |
| Gleinstätten | 903 | 864 | 17 | 847 | 293 | 415 | 107 | 24 | 5 | 1 |
| Gralia | 1.012 | 892 | 16 | 876 | 494 | 254 | 110 | 12 | 3 | 1 |
| Großklein | 1.567 | 1.458 | 48 | 1.410 | 537 | 620 | 193 | 44 | 13 | 2 |
| Hainsdorf im Schwarzaual | 220 | 212 | 11 | 201 | 35 | 133 | 29 | - | - | 4 |
| Heiligenkreuz am Waasen | 1.078 | 1.021 | 31 | 990 | 290 | 519 | 143 | 27 | 5 | 2 |
| Heimschuh | 1.343 | 1.270 | 50 | 1.220 | 487 | 534 | 173 | 20 | 2 | 2 |
| Hengsberg | 853 | 807 | 24 | 783 | 297 | 355 | 115 | 7 | 6 | 1 |
| Kaindorf an der Sulm | 1.798 | 1.634 | 69 | 1.565 | 765 | 497 | 207 | 56 | 18 | 8 |
| Kitzeck im Sausal | 898 | 867 | 32 | 835 | 313 | 367 | 131 | 18 | 2 | 1 |
| Lang | 749 | 716 | 17 | 699 | 274 | 305 | 92 | 21 | 4 | - |
| Lebring-Sankt Margarethen | 1.336 | 1.211 | 45 | 1.166 | 594 | 392 | 117 | 42 | 8 | 5 |
| Leibnitz | 5.231 | 4.762 | 160 | 4.602 | 1.994 | 1.426 | 819 | 243 | 73 | 14 |
| Leutschach | 385 | 382 | 4 | 378 | 142 | 154 | 60 | 13 | 9 | - |
| Oberhaag | 1.657 | 1.502 | 43 | 1.459 | 557 | 620 | 252 | 16 | 7 | 3 |
| Obervogau | 556 | 527 | 12 | 515 | 242 | 210 | 50 | 7 | 5 | 1 |
| Pistorf | 928 | 864 | 18 | 846 | 465 | 280 | 88 | 7 | 4 | - |
| Ragnitz | 1.044 | 996 | 45 | 951 | 268 | 524 | 127 | 23 | 7 | 1 |
| Ratsch an der Weinstraße | 269 | 252 | 8 | 244 | 117 | 89 | 32 | 3 | 3 | - |
| Retznei | 342 | 324 | 13 | 311 | 228 | 41 | 36 | 3 | 2 | - |
| Sankt Andrä-Höch | 1.326 | 1.250 | 46 | 1.204 | 391 | 604 | 175 | 19 | 11 | - |
| Sankt Georgen an der Stiefing | 779 | 747 | 39 | 708 | 194 | 346 | 137 | 22 | 7 | 1 |
| Sankt Johann im Saggautal | 1.485 | 1.394 | 42 | 1.352 | 493 | 620 | 209 | 23 | 2 | 2 |
| Sankt Nikolai im Sausal | 1.441 | 1.377 | 24 | 1.353 | 585 | 542 | 180 | 29 | 7 | 3 |
| Sankt Nikolai ob Draßling | 773 | 737 | 17 | 720 | 168 | 447 | 85 | 14 | 2 | 1 |
| Sankt Ulrich am Waasen | 480 | 464 | 13 | 451 | 134 | 203 | 81 | 19 | 9 | 2 |
| Sankt Veit am Vogau | 1.269 | 1.211 | 24 | 1.187 | 319 | 666 | 181 | 10 | 8 | 3 |
| Schloßberg | 907 | 828 | 14 | 814 | 258 | 471 | 57 | 22 | 5 | - |
| Seggau | 720 | 656 | 22 | 634 | 267 | 278 | 70 | 16 | 2 | - |
| Spielfeld | 690 | 698 | 24 | 674 | 354 | 197 | 97 | 16 | 3 | 3 |
| Stocking | 976 | 927 | 25 | 902 | 305 | 434 | 121 | 21 | 10 | 4 |
| Straß in Steiermark | 1.147 | 1.078 | 20 | 1.058 | 317 | 457 | 245 | 25 | 10 | 1 |
| Sulztal an der Weinstraße | 99 | 106 | 6 | 100 | 49 | 28 | 21 | 2 | - | - |
| Tillmitsch | 1.903 | 1.651 | 60 | 1.591 | 867 | 475 | 192 | 29 | 17 | 4 |
| Vogau | 684 | 659 | 16 | 643 | 237 | 273 | 97 | 20 | 12 | 1 |
| Wagna | 3.541 | 3.388 | 202 | 3.186 | 1.914 | 724 | 403 | 90 | 33 | 7 |
| Weitendorf | 1.039 | 969 | 41 | 928 | 414 | 389 | 98 | 15 | 6 | 1 |
| Wildon | 1.538 | 1.428 | 55 | 1.373 | 603 | 419 | 265 | 59 | 15 | 2 |
| Wolfsberg im Schwarzaual | 634 | 598 | 14 | 584 | 125 | 341 | 94 | 14 | 9 | 1 |
| Pol.Bez. Leoben | 58.528 | 53.005 | 1.619 | 51.386 | 29.298 | 10.196 | 7.985 | 1.498 | 551 | 1.083 |
| Eisenerz | 6.814 | 6.132 | 147 | 5.985 | 3.928 | 929 | 639 | 132 | 49 | 222 |
| Gai | 1.160 | 1.069 | 29 | 1.040 | 416 | 335 | 220 | 36 | 8 | 14 |
| Hafning bei Trofaiach | 1.291 | 1.166 | 36 | 1.130 | 611 | 243 | 222 | 16 | 16 | 11 |
| Hiefiau | 986 | 924 | 22 | 902 | 629 | 179 | 63 | 12 | 2 | 8 |
| Kalwang | 996 | 944 | 28 | 916 | 435 | 309 | 130 | 26 | 9 | 4 |
| Kammern im Liesingtal | 1.211 | 1.104 | 54 | 1.050 | 435 | 401 | 182 | 19 | 7 | 5 |
| Kraubath an der Mur | 962 | 908 | 11 | 897 | 465 | 302 | 112 | 6 | 9 | 2 |
| Leoben | 22.852 | 20.400 | 734 | 19.666 | 11.211 | 3.250 | 3.417 | 705 | 277 | 446 |
| Mautern in Steiermark | 1.790 | 1.609 | 56 | 1.553 | 649 | 598 | 257 | 36 | 6 | 5 |
| Niklasdorf | 2.370 | 2.160 | 46 | 2.114 | 1.342 | 352 | 310 | 51 | 22 | 18 |

Ergebnisse der Nationalratswahl vom 7. Oktober 1990

| Bundesland Politischer Bezirk Gemeinde, Wiener Gemeindebezirk | Wahl- berech- tigte | Abgegebene Stimmen | | | Von den gültigen Stimmen entfielen auf | | | | | |
|---|---------------------------|--------------------|----------------------|--------------------|--|---------------|--------------|------------------|------------|------------|
| | | ins- gesamt | ungültige Stimmen | gültige Stimmen | SPÖ | ÖVP | FPÖ | Grüne Altern. | VGÖ | KPÖ |
| Proleb | 1.198 | 1.118 | 19 | 1.099 | 629 | 249 | 160 | 34 | 8 | 5 |
| Radmer | 709 | 655 | 9 | 646 | 439 | 156 | 35 | 6 | 3 | 5 |
| Sankt Michael in Obersteiermark | 2.793 | 2.581 | 86 | 2.495 | 1.479 | 463 | 382 | 73 | 20 | 51 |
| Sankt Peter-Freienstein | 2.042 | 1.822 | 37 | 1.785 | 970 | 449 | 236 | 43 | 12 | 38 |
| Sankt Stefan ob Leoben | 1.608 | 1.499 | 28 | 1.471 | 829 | 404 | 196 | 25 | 9 | 4 |
| Traboch | 941 | 863 | 28 | 835 | 353 | 306 | 134 | 18 | 5 | 3 |
| Trofaiach | 6.824 | 6.203 | 206 | 5.997 | 3.355 | 925 | 1.054 | 226 | 74 | 223 |
| Vordernberg | 1.444 | 1.328 | 27 | 1.301 | 877 | 171 | 172 | 20 | 11 | 18 |
| Wald am Schoberpaß | 537 | 520 | 16 | 504 | 246 | 175 | 64 | 14 | 4 | 1 |
| Pol.Bez. Liezen | 59.533 | 53.630 | 1.506 | 52.124 | 24.472 | 15.533 | 9.505 | 1.617 | 499 | 180 |
| Admont | 2.158 | 2.004 | 60 | 1.944 | 984 | 596 | 255 | 75 | 22 | 6 |
| Aich | 525 | 447 | 15 | 432 | 125 | 219 | 67 | 11 | 8 | 1 |
| Aigen im Ennstal | 1.826 | 1.629 | 66 | 1.563 | 649 | 489 | 310 | 70 | 30 | 5 |
| Altaussee | 1.443 | 1.244 | 32 | 1.212 | 707 | 279 | 178 | 24 | 7 | 7 |
| Altenmarkt bei Sankt Gallen | 732 | 680 | 12 | 668 | 410 | 141 | 76 | 23 | 9 | 1 |
| Aröding | 853 | 815 | 17 | 798 | 383 | 257 | 113 | 28 | 6 | 5 |
| Bad Aussee | 3.722 | 3.237 | 83 | 3.154 | 1.619 | 774 | 540 | 135 | 43 | 22 |
| Bad Mitterndorf | 2.087 | 1.837 | 40 | 1.797 | 741 | 537 | 438 | 51 | 17 | 2 |
| Donnersbach | 788 | 726 | 14 | 712 | 189 | 368 | 136 | 8 | 5 | 2 |
| Donnersbachwald | 241 | 216 | 8 | 208 | 113 | 65 | 28 | 1 | - | - |
| Gaishorn am See | 793 | 708 | 9 | 699 | 327 | 202 | 151 | 14 | 3 | 1 |
| Gams bei Hieflau | 519 | 501 | 9 | 492 | 244 | 200 | 40 | 2 | 5 | 1 |
| Gössenberg | 207 | 184 | 3 | 181 | 26 | 119 | 34 | - | - | - |
| Gröbming | 1.598 | 1.482 | 51 | 1.431 | 505 | 550 | 308 | 42 | 14 | 3 |
| Großsölk | 411 | 379 | 19 | 360 | 145 | 138 | 65 | 11 | - | - |
| Grundlsee | 955 | 854 | 24 | 830 | 428 | 243 | 135 | 12 | 5 | 2 |
| Hall | 1.237 | 1.134 | 22 | 1.112 | 572 | 266 | 203 | 53 | 7 | 3 |
| Haus | 1.627 | 1.434 | 42 | 1.392 | 455 | 541 | 346 | 37 | 6 | 4 |
| Irdning | 1.780 | 1.589 | 41 | 1.548 | 425 | 609 | 417 | 69 | 13 | 2 |
| Johnsbach | 139 | 132 | 3 | 129 | 45 | 75 | 7 | 1 | - | - |
| Kleinsölk | 413 | 394 | 16 | 378 | 121 | 181 | 64 | 5 | 2 | 5 |
| Landl | 1.102 | 1.019 | 25 | 994 | 543 | 300 | 108 | 27 | 9 | 4 |
| Lassing | 1.372 | 1.278 | 40 | 1.238 | 433 | 546 | 205 | 37 | 12 | 1 |
| Liezen | 5.170 | 4.541 | 161 | 4.380 | 2.274 | 895 | 873 | 201 | 59 | 21 |
| Michaelerberg | 390 | 368 | 8 | 360 | 156 | 128 | 68 | 5 | - | 2 |
| Mitterberg | 679 | 609 | 26 | 583 | 180 | 285 | 105 | 10 | 2 | - |
| Niederöblarn | 326 | 296 | 6 | 290 | 93 | 139 | 50 | 6 | 1 | - |
| Öblarn | 1.068 | 968 | 28 | 940 | 420 | 304 | 183 | 26 | 6 | - |
| Oppenberg | 214 | 203 | 4 | 199 | 49 | 105 | 41 | 2 | - | - |
| Palfau | 361 | 325 | 4 | 321 | 196 | 103 | 18 | 2 | 1 | 1 |
| Pichl-Kainisch | 511 | 442 | 10 | 432 | 215 | 147 | 58 | 7 | 2 | 1 |
| Pichl-Preunegg | 602 | 527 | 12 | 515 | 144 | 201 | 156 | 10 | 3 | 1 |
| Pruggern | 490 | 436 | 19 | 417 | 142 | 188 | 73 | 6 | 5 | 1 |
| Pürgg-Trautenfels | 737 | 659 | 9 | 650 | 240 | 301 | 86 | 14 | 6 | 1 |
| Ramsau am Dachstein | 1.676 | 1.629 | 52 | 1.577 | 339 | 575 | 571 | 61 | 26 | 2 |
| Rohrmoos-Untertal | 935 | 778 | 25 | 753 | 183 | 258 | 279 | 23 | 8 | 1 |
| Rottenmann | 3.946 | 3.721 | 120 | 3.601 | 2.048 | 790 | 544 | 122 | 41 | 18 |
| Sankt Gallen | 1.201 | 1.082 | 36 | 1.046 | 609 | 254 | 147 | 24 | 6 | 2 |
| Sankt Martin am Grimming | 565 | 520 | 19 | 501 | 143 | 233 | 104 | 15 | 3 | 1 |
| Sankt Nikolai im Sölkatal | 383 | 338 | 7 | 331 | 119 | 168 | 37 | 4 | 2 | 1 |
| Schladming | 3.129 | 2.718 | 69 | 2.649 | 1.053 | 757 | 666 | 108 | 35 | 11 |
| Selzthal | 1.673 | 1.534 | 18 | 1.516 | 1.228 | 125 | 110 | 27 | 4 | 15 |
| Stainach | 1.494 | 1.344 | 57 | 1.287 | 636 | 328 | 246 | 49 | 15 | 5 |
| Tauplitz | 777 | 679 | 21 | 658 | 271 | 251 | 110 | 10 | 8 | 3 |
| Treglwang | 314 | 287 | 10 | 277 | 136 | 98 | 37 | 5 | 1 | - |
| Trieben | 3.257 | 2.899 | 70 | 2.829 | 2.032 | 310 | 365 | 62 | 23 | 13 |
| Weißbach an der Enns | 505 | 448 | 8 | 440 | 258 | 119 | 50 | 10 | 1 | - |
| Weißbach bei Liezen | 797 | 701 | 9 | 692 | 281 | 257 | 121 | 25 | 5 | - |
| Weng bei Admont | 445 | 413 | 14 | 399 | 197 | 156 | 37 | 4 | 4 | - |
| Wildalpen | 478 | 445 | 2 | 443 | 295 | 80 | 50 | 11 | 3 | 3 |
| Wörschach | 882 | 797 | 31 | 766 | 346 | 283 | 96 | 32 | 6 | - |
| Pol.Bez. Mürzzuschlag | 34.737 | 32.220 | 1.103 | 31.117 | 18.124 | 7.020 | 4.146 | 935 | 326 | 241 |
| Allerheiligen im Mürtal | 1.497 | 1.383 | 50 | 1.333 | 726 | 400 | 144 | 40 | 13 | - |
| Altenberg an der Rax | 255 | 233 | 6 | 227 | 107 | 78 | 33 | 3 | 1 | 3 |
| Ganz | 299 | 282 | 6 | 276 | 51 | 183 | 27 | 12 | 2 | - |
| Kapellen | 486 | 440 | 8 | 432 | 227 | 128 | 61 | 11 | - | 2 |
| Kindberg | 4.836 | 4.534 | 229 | 4.305 | 2.487 | 908 | 625 | 149 | 55 | 17 |
| Krieglach | 3.978 | 3.760 | 134 | 3.626 | 1.898 | 861 | 637 | 119 | 36 | 31 |
| Langenwang | 3.204 | 2.951 | 97 | 2.854 | 1.310 | 1.028 | 361 | 90 | 30 | 16 |
| Mitterdorf im Mürtal | 2.045 | 1.919 | 70 | 1.849 | 1.062 | 401 | 286 | 56 | 18 | 13 |
| Mürzhofen | 652 | 593 | 18 | 575 | 341 | 128 | 71 | 16 | 8 | 6 |
| Mürzsteg | 464 | 432 | 6 | 426 | 289 | 85 | 44 | 6 | 2 | - |
| Mürzzuschlag | 8.002 | 7.361 | 266 | 7.095 | 4.594 | 1.124 | 793 | 258 | 104 | 113 |
| Neuberg an der Mürz | 1.392 | 1.207 | 29 | 1.178 | 723 | 225 | 172 | 30 | 13 | 6 |
| Spital am Semmering | 1.503 | 1.399 | 43 | 1.356 | 682 | 377 | 244 | 34 | 7 | 4 |

| Von den gült. Stimmen entfielen auf | | | | | Wahl- beteil. in % | un- gültig in % | In Prozent der gültigen Stimmen insgesamt | | | | | | | Bundesland Politischer Bezirk Gemeinde, Wr. Gemeindebezirk | |
|-------------------------------------|-----|-----|-----|----------------|--------------------------|-----------------------|---|-------------|-------------|-------------|------------|------------|---------------|--|--|
| VDS | CWG | CDP | WGÖ | Fritz Georg | | | SPÖ | ÖVP | FPÖ | Gr. Alt. | VGÖ | KPÖ | Son- stige | | |
| 14 | - | - | - | - | 93,3 | 1,7 | 57,2 | 22,7 | 14,6 | 3,1 | 0,7 | 0,5 | 1,3 | Proleb | |
| 2 | - | - | - | - | 92,4 | 1,4 | 68,0 | 24,1 | 5,4 | 0,9 | 0,5 | 0,8 | 0,3 | Radmer | |
| 27 | - | - | - | - | 92,4 | 3,3 | 59,3 | 18,6 | 15,3 | 2,9 | 0,8 | 2,0 | 1,1 | Sankt Michael in Obersteiermark | |
| 37 | - | - | - | - | 89,2 | 2,0 | 54,3 | 25,2 | 13,2 | 2,4 | 0,7 | 2,1 | 2,1 | Sankt Peter-Freienstein | |
| 4 | - | - | - | - | 93,2 | 1,9 | 56,4 | 27,5 | 13,3 | 1,7 | 0,6 | 0,3 | 0,3 | Sankt Stefan ob Leoben | |
| 16 | - | - | - | - | 91,7 | 3,2 | 42,3 | 36,6 | 16,0 | 2,2 | 0,6 | 0,4 | 1,9 | Traboch | |
| 140 | - | - | - | - | 90,9 | 3,3 | 55,9 | 15,4 | 17,6 | 3,8 | 1,2 | 3,7 | 2,3 | Trofaiaich | |
| 32 | - | - | - | - | 92,0 | 2,0 | 67,4 | 13,1 | 13,2 | 1,5 | 0,8 | 1,4 | 2,5 | Vordernberg | |
| - | - | - | - | - | 96,8 | 3,1 | 48,8 | 34,7 | 12,7 | 2,8 | 0,8 | 0,2 | - | Wald am Schoberpaß | |
| 318 | - | - | - | - | 90,1 | 2,8 | 46,9 | 29,8 | 18,2 | 3,1 | 1,0 | 0,3 | 0,6 | Pol.Bez. Liezen | |
| 6 | - | - | - | - | 92,9 | 3,0 | 50,6 | 30,7 | 13,1 | 3,9 | 1,1 | 0,3 | 0,3 | Admont | |
| 1 | - | - | - | - | 85,1 | 3,4 | 28,9 | 50,7 | 15,5 | 2,5 | 1,9 | 0,2 | 0,2 | Aich | |
| 10 | - | - | - | - | 89,2 | 4,1 | 41,5 | 31,3 | 19,8 | 4,5 | 1,9 | 0,3 | 0,6 | Aigen im Ennstal | |
| 10 | - | - | - | - | 86,2 | 2,6 | 58,3 | 23,0 | 14,7 | 2,0 | 0,6 | 0,6 | 0,8 | Altaussee | |
| 8 | - | - | - | - | 92,9 | 1,8 | 61,4 | 21,1 | 11,4 | 3,4 | 1,3 | 0,1 | 1,2 | Altenmarkt bei Sankt Gallen | |
| 6 | - | - | - | - | 95,5 | 2,1 | 48,0 | 32,2 | 14,2 | 3,5 | 0,8 | 0,6 | 0,8 | Ardning | |
| 21 | - | - | - | - | 87,0 | 2,6 | 51,3 | 24,5 | 17,1 | 4,3 | 1,4 | 0,7 | 0,7 | Bad Aussee | |
| 11 | - | - | - | - | 88,0 | 2,2 | 41,2 | 29,9 | 24,4 | 2,8 | 0,9 | 0,1 | 0,6 | Bad Mitterndorf | |
| 4 | - | - | - | - | 92,1 | 1,9 | 26,5 | 51,7 | 19,1 | 1,1 | 0,7 | 0,3 | 0,6 | Donnersbach | |
| 1 | - | - | - | - | 89,6 | 3,7 | 54,3 | 31,3 | 13,5 | 0,5 | - | - | 0,5 | Donnersbachwald | |
| 1 | - | - | - | - | 89,3 | 1,3 | 46,8 | 28,9 | 21,6 | 2,0 | 0,4 | 0,1 | 0,1 | Gaishorn am See | |
| - | - | - | - | - | 96,5 | 1,8 | 49,6 | 40,7 | 8,1 | 0,4 | 1,0 | 0,2 | - | Gams bei Hiefiau | |
| 2 | - | - | - | - | 88,9 | 1,6 | 14,4 | 65,7 | 18,8 | - | - | - | 1,1 | Gössenberg | |
| 9 | - | - | - | - | 92,7 | 3,4 | 35,3 | 38,4 | 21,5 | 2,9 | 1,0 | 0,2 | 0,6 | Gröbming | |
| 1 | - | - | - | - | 92,2 | 5,0 | 40,3 | 38,3 | 18,1 | 3,1 | - | - | 0,3 | Großsölk | |
| 5 | - | - | - | - | 89,4 | 2,8 | 51,6 | 29,3 | 16,3 | 1,4 | 0,6 | 0,2 | 0,6 | Grundlsee | |
| 8 | - | - | - | - | 91,7 | 1,9 | 51,4 | 23,9 | 18,3 | 4,8 | 0,6 | 0,3 | 0,7 | Hall | |
| 3 | - | - | - | - | 88,1 | 2,9 | 32,7 | 38,9 | 24,9 | 2,7 | 0,4 | 0,3 | 0,2 | Haus | |
| 13 | - | - | - | - | 89,3 | 2,6 | 27,5 | 39,3 | 26,9 | 4,5 | 0,8 | 0,1 | 0,8 | Irdning | |
| 1 | - | - | - | - | 95,0 | 2,3 | 34,9 | 58,1 | 5,4 | 0,8 | - | - | 0,8 | Johnsbach | |
| - | - | - | - | - | 95,4 | 4,1 | 32,0 | 47,9 | 16,9 | 1,3 | 0,5 | 1,3 | - | Kleinsölk | |
| 3 | - | - | - | - | 92,5 | 2,5 | 54,6 | 30,2 | 10,9 | 2,7 | 0,9 | 0,4 | 0,3 | Landl | |
| 4 | - | - | - | - | 93,1 | 3,1 | 35,0 | 44,1 | 16,6 | 3,0 | 1,0 | 0,1 | 0,3 | Lassing | |
| 57 | - | - | - | - | 87,8 | 3,5 | 51,9 | 20,4 | 19,9 | 4,6 | 1,3 | 0,5 | 1,3 | Liezen | |
| 1 | - | - | - | - | 94,4 | 2,2 | 43,3 | 35,6 | 18,9 | 1,4 | - | 0,6 | 0,3 | Michaelberg | |
| 1 | - | - | - | - | 89,7 | 4,3 | 30,9 | 48,9 | 18,0 | 1,7 | 0,3 | - | 0,2 | Mitterberg | |
| 1 | - | - | - | - | 90,8 | 2,0 | 32,1 | 47,9 | 17,2 | 2,1 | 0,3 | - | 0,3 | Niederöblarn | |
| 1 | - | - | - | - | 90,6 | 2,9 | 44,7 | 32,3 | 19,5 | 2,8 | 0,6 | - | 0,1 | Öblarn | |
| 2 | - | - | - | - | 94,9 | 2,0 | 24,6 | 52,8 | 20,6 | 1,0 | - | - | 1,0 | Oppenberg | |
| - | - | - | - | - | 90,0 | 1,2 | 61,1 | 32,1 | 5,6 | 0,6 | 0,3 | 0,3 | - | Palfau | |
| 2 | - | - | - | - | 86,5 | 2,3 | 49,8 | 34,0 | 13,4 | 1,6 | 0,5 | 0,2 | 0,5 | Pichl-Kainisch | |
| - | - | - | - | - | 87,5 | 2,3 | 28,0 | 39,0 | 30,3 | 1,9 | 0,6 | 0,2 | - | Pichl-Preunegg | |
| 2 | - | - | - | - | 89,0 | 4,4 | 34,1 | 45,1 | 17,5 | 1,4 | 1,2 | 0,2 | 0,5 | Pruggern | |
| 2 | - | - | - | - | 89,4 | 1,4 | 36,9 | 46,3 | 13,2 | 2,2 | 0,9 | 0,2 | 0,3 | Pürgg-Trautenfels | |
| 3 | - | - | - | - | 97,2 | 3,2 | 21,5 | 36,5 | 36,2 | 3,9 | 1,6 | 0,1 | 0,2 | Ramsau am Dachstein | |
| 1 | - | - | - | - | 83,2 | 3,2 | 24,3 | 34,3 | 37,1 | 3,1 | 1,1 | 0,1 | 0,1 | Rohrmoos-Untertal | |
| 38 | - | - | - | - | 94,3 | 3,2 | 56,9 | 21,9 | 15,1 | 3,4 | 1,1 | 0,5 | 1,1 | Rottenmann | |
| 4 | - | - | - | - | 90,1 | 3,3 | 58,2 | 24,3 | 14,1 | 2,3 | 0,6 | 0,2 | 0,4 | Sankt Gallen | |
| 2 | - | - | - | - | 92,0 | 3,7 | 28,5 | 46,5 | 20,8 | 3,0 | 0,6 | 0,2 | 0,4 | Sankt Martin am Grimling | |
| - | - | - | - | - | 88,3 | 2,1 | 36,0 | 50,8 | 11,2 | 1,2 | 0,6 | 0,3 | - | Sankt Nikolai im Sölkta | |
| 19 | - | - | - | - | 86,9 | 2,5 | 39,8 | 28,6 | 25,1 | 4,1 | 1,3 | 0,4 | 0,7 | Schladming | |
| 7 | - | - | - | - | 91,7 | 1,2 | 81,0 | 8,2 | 7,3 | 1,8 | 0,3 | 1,0 | 0,5 | Selzthal | |
| 8 | - | - | - | - | 90,0 | 4,2 | 49,4 | 25,5 | 19,1 | 3,8 | 1,2 | 0,4 | 0,6 | Stainach | |
| 5 | - | - | - | - | 87,4 | 3,1 | 41,2 | 38,1 | 16,7 | 1,5 | 1,2 | 0,5 | 0,8 | Tauplitz | |
| - | - | - | - | - | 91,4 | 3,5 | 49,1 | 35,4 | 13,4 | 1,8 | 0,4 | - | - | Treglwang | |
| 24 | - | - | - | - | 89,0 | 2,4 | 71,8 | 11,0 | 12,9 | 2,2 | 0,8 | 0,5 | 0,8 | Trieben | |
| 2 | - | - | - | - | 88,7 | 1,8 | 58,6 | 27,0 | 11,4 | 2,3 | 0,2 | - | 0,5 | Weißbach an der Enns | |
| 3 | - | - | - | - | 88,0 | 1,3 | 40,6 | 37,1 | 17,5 | 3,6 | 0,7 | - | 0,4 | Weißbach bei Liezen | |
| 1 | - | - | - | - | 92,8 | 3,4 | 49,4 | 39,1 | 9,3 | 1,0 | 1,0 | - | 0,3 | Weng bei Admont | |
| 1 | - | - | - | - | 93,1 | 0,4 | 66,6 | 18,1 | 11,3 | 2,5 | 0,7 | 0,7 | 0,2 | Wildalpen | |
| 3 | - | - | - | - | 90,4 | 3,9 | 45,2 | 36,9 | 12,5 | 4,2 | 0,8 | - | 0,4 | Wörschach | |
| 325 | - | - | - | - | 92,8 | 3,4 | 58,2 | 22,6 | 13,3 | 3,0 | 1,0 | 0,8 | 1,0 | Pol.Bez. Mürzzuschlag | |
| 10 | - | - | - | - | 92,4 | 3,6 | 54,5 | 30,0 | 10,8 | 3,0 | 1,0 | - | 0,8 | Allerheiligen im Mürztal | |
| 2 | - | - | - | - | 91,4 | 2,6 | 47,1 | 34,4 | 14,5 | 1,3 | 0,4 | 1,3 | 0,9 | Altenberg an der Rax | |
| 1 | - | - | - | - | 94,3 | 2,1 | 18,5 | 66,3 | 9,8 | 4,3 | 0,7 | - | 0,4 | Ganz | |
| 3 | - | - | - | - | 90,5 | 1,8 | 52,5 | 29,6 | 14,1 | 2,5 | - | 0,5 | 0,7 | Kapellen | |
| 64 | - | - | - | - | 93,8 | 5,1 | 57,8 | 21,1 | 14,5 | 3,5 | 1,3 | 0,4 | 1,5 | Kindberg | |
| 44 | - | - | - | - | 94,5 | 3,6 | 52,3 | 23,7 | 17,6 | 3,3 | 1,0 | 0,9 | 1,2 | Krieglach | |
| 19 | - | - | - | - | 92,1 | 3,3 | 45,9 | 36,0 | 12,6 | 3,2 | 1,1 | 0,6 | 0,7 | Langenwang | |
| 13 | - | - | - | - | 93,8 | 3,6 | 57,4 | 21,7 | 15,5 | 3,0 | 1,0 | 0,7 | 0,7 | Mitterdorf im Mürztal | |
| 5 | - | - | - | - | 91,0 | 3,0 | 59,3 | 22,3 | 12,3 | 2,8 | 1,4 | 1,0 | 0,9 | Mürzhofen | |
| - | - | - | - | - | 93,1 | 1,4 | 67,8 | 20,0 | 10,3 | 1,4 | 0,5 | - | - | Mürzsteg | |
| 109 | - | - | - | - | 92,0 | 3,6 | 64,7 | 15,8 | 11,2 | 3,6 | 1,5 | 1,6 | 1,5 | Mürzzuschlag | |
| 9 | - | - | - | - | 86,7 | 2,4 | 61,4 | 19,1 | 14,6 | 2,5 | 1,1 | 0,5 | 0,8 | Neuberg an der Mürz | |
| 8 | - | - | - | - | 93,1 | 3,1 | 50,3 | 27,8 | 18,0 | 2,5 | 0,5 | 0,3 | 0,6 | Spital am Semmering | |

Ergebnisse der Nationalratswahl vom 7. Oktober 1990

| Bundesland Politischer Bezirk Gemeinde, Wiener Gemeindebezirk | Wahl- berech- tigte | Abgegebene Stimmen | | | Von den gültigen Stimmen entfielen auf | | | | | |
|---|---------------------------|--------------------|----------------------|--------------------|--|--------------|--------------|------------------|------------|------------|
| | | ins- gesamt | ungültige Stimmen | gültige Stimmen | SPÖ | ÖVP | FPÖ | Grüne Altern. | VGÖ | KPÖ |
| Stanz im Mürztal | 1.475 | 1.402 | 43 | 1.359 | 755 | 416 | 139 | 34 | 7 | 1 |
| Veitsch | 2.779 | 2.565 | 64 | 2.501 | 1.876 | 350 | 199 | 37 | 15 | 9 |
| Wartberg im Mürztal | 1.870 | 1.759 | 34 | 1.725 | 996 | 328 | 310 | 40 | 15 | 20 |
| Pol.Bez. Murau | 23.228 | 21.045 | 457 | 20.588 | 7.342 | 8.717 | 3.838 | 445 | 149 | 42 |
| Dürnstein in der Steiermark | 273 | 252 | 6 | 246 | 110 | 81 | 44 | 7 | 3 | - |
| Falkendorf | 145 | 131 | 3 | 128 | 28 | 77 | 19 | 3 | - | 1 |
| Frojach-Katsch | 803 | 750 | 14 | 736 | 264 | 296 | 158 | 10 | 7 | - |
| Krakaudorf | 442 | 419 | 5 | 414 | 108 | 259 | 35 | 8 | 4 | - |
| Krakauhintermühlen | 405 | 354 | 3 | 351 | 99 | 220 | 25 | 6 | - | - |
| Krakauschatten | 219 | 192 | 6 | 186 | 42 | 119 | 19 | 6 | - | - |
| Kulm am Zirbitz | 284 | 268 | 4 | 264 | 76 | 109 | 69 | 5 | 3 | 2 |
| Laßnitz bei Murau | 834 | 742 | 14 | 728 | 178 | 357 | 154 | 29 | 7 | - |
| Mariahof | 1.000 | 914 | 35 | 879 | 370 | 336 | 142 | 20 | 9 | 2 |
| Mühlen | 748 | 679 | 25 | 654 | 274 | 209 | 155 | 9 | 3 | 3 |
| Murau | 1.954 | 1.706 | 48 | 1.658 | 565 | 647 | 352 | 64 | 19 | 3 |
| Neumarkt in Steiermark | 1.468 | 1.363 | 27 | 1.336 | 557 | 412 | 303 | 33 | 18 | 5 |
| Niederwölz | 455 | 429 | 12 | 417 | 161 | 172 | 73 | 7 | - | 1 |
| Oberwölz Stadt | 727 | 612 | 10 | 602 | 168 | 307 | 92 | 21 | 7 | 4 |
| Oberwölz Umgebung | 665 | 608 | 9 | 599 | 141 | 355 | 93 | 3 | 3 | 1 |
| Perchau am Sattel | 235 | 215 | 4 | 211 | 53 | 107 | 45 | 5 | 1 | - |
| Predlitz-Turrach | 710 | 643 | 21 | 622 | 251 | 257 | 104 | 7 | 1 | 2 |
| Ranten | 792 | 716 | 8 | 708 | 225 | 382 | 92 | 7 | 2 | - |
| Rinegg | 116 | 108 | 2 | 106 | 14 | 70 | 21 | 1 | - | - |
| Sankt Blasen | 486 | 436 | 4 | 432 | 162 | 164 | 103 | 2 | - | 1 |
| Sankt Georgen ob Murau | 1.021 | 929 | 8 | 921 | 252 | 437 | 203 | 16 | 7 | 3 |
| Sankt Lambrecht | 1.439 | 1.239 | 23 | 1.216 | 570 | 359 | 238 | 41 | 5 | 3 |
| Sankt Lorenzen bei Scheifling | 514 | 487 | 9 | 478 | 156 | 213 | 95 | 10 | 2 | 1 |
| Sankt Marein bei Neumarkt | 760 | 662 | 8 | 654 | 202 | 280 | 158 | 10 | 3 | 1 |
| Sankt Peter am Kammersberg | 1.552 | 1.384 | 26 | 1.358 | 443 | 637 | 254 | 12 | 7 | 1 |
| Sankt Ruprecht ob Murau | 230 | 215 | 5 | 210 | 62 | 111 | 29 | 3 | 3 | 2 |
| Scheifling | 1.189 | 1.097 | 28 | 1.069 | 523 | 326 | 185 | 23 | 9 | 1 |
| Schöder | 818 | 710 | 21 | 689 | 255 | 293 | 112 | 17 | 9 | 1 |
| Schönberg-Lachtal | 316 | 284 | 3 | 281 | 37 | 172 | 65 | 3 | 1 | - |
| Stadl an der Mur | 846 | 759 | 21 | 738 | 446 | 175 | 100 | 15 | - | 2 |
| Stolzalpe | 362 | 462 | 16 | 446 | 198 | 159 | 64 | 14 | 8 | - |
| Teufenbach | 436 | 393 | 9 | 384 | 148 | 172 | 51 | 9 | 1 | 1 |
| Triebendorf | 123 | 109 | 7 | 102 | 30 | 53 | 13 | 2 | 4 | - |
| Winklern bei Oberwölz | 688 | 625 | 9 | 616 | 135 | 316 | 145 | 15 | 2 | - |
| Zeutschach | 173 | 153 | 4 | 149 | 39 | 78 | 28 | 2 | 1 | 1 |
| Pol.Bez. Radkersburg | 18.388 | 17.431 | 657 | 16.774 | 4.547 | 9.102 | 2.433 | 469 | 138 | 38 |
| Bad Radkersburg | 1.420 | 1.472 | 75 | 1.397 | 489 | 563 | 225 | 71 | 32 | 2 |
| Bierbaum am Auersbach | 370 | 346 | 11 | 335 | 63 | 225 | 35 | 8 | 2 | 1 |
| Deutsch Goritz | 1.021 | 957 | 28 | 929 | 200 | 575 | 127 | 17 | 5 | 3 |
| Dietersdorf am Gnasbach | 309 | 279 | 6 | 273 | 50 | 175 | 36 | 10 | 1 | - |
| Eichfeld | 762 | 728 | 23 | 705 | 176 | 409 | 95 | 18 | 3 | 2 |
| Gosdorf | 923 | 900 | 34 | 866 | 361 | 349 | 125 | 19 | 4 | 5 |
| Halbenrain | 1.446 | 1.333 | 55 | 1.278 | 288 | 746 | 204 | 26 | 6 | 2 |
| Hof bei Straden | 635 | 592 | 16 | 576 | 104 | 381 | 73 | 14 | 3 | 1 |
| Klöch | 972 | 938 | 35 | 903 | 149 | 576 | 143 | 19 | 10 | 2 |
| Mettersdorf am Saßbach | 1.009 | 967 | 35 | 932 | 253 | 538 | 125 | 10 | 5 | 1 |
| Mureck | 1.288 | 1.164 | 42 | 1.122 | 366 | 455 | 193 | 82 | 18 | 2 |
| Murfeld | 1.298 | 1.237 | 35 | 1.202 | 461 | 529 | 176 | 27 | 5 | 2 |
| Radkersburg Umgebung | 1.368 | 1.272 | 57 | 1.215 | 288 | 650 | 217 | 43 | 14 | 1 |
| Ratschendorf | 490 | 462 | 7 | 455 | 193 | 207 | 36 | 15 | 3 | 1 |
| Sankt Peter am Ottersbach | 1.813 | 1.710 | 78 | 1.632 | 394 | 1.042 | 156 | 25 | 9 | 5 |
| Straden | 1.206 | 1.130 | 28 | 1.102 | 264 | 660 | 142 | 23 | 9 | 4 |
| Tieschen | 1.045 | 988 | 45 | 943 | 223 | 499 | 187 | 24 | 7 | 2 |
| Trössing | 213 | 193 | 9 | 184 | 48 | 114 | 20 | 1 | - | - |
| Weinburg am Saßbach | 800 | 763 | 38 | 725 | 177 | 409 | 118 | 17 | 2 | 2 |
| Pol.Bez. Voitsberg | 41.940 | 38.916 | 1.122 | 37.794 | 20.316 | 9.195 | 6.491 | 953 | 319 | 281 |
| Bärnbach | 4.110 | 3.864 | 113 | 3.751 | 2.461 | 490 | 612 | 94 | 35 | 35 |
| Edelschrott | 1.340 | 1.230 | 32 | 1.198 | 405 | 539 | 223 | 19 | 8 | 4 |
| Gallmannsegg | 239 | 213 | 3 | 210 | 89 | 83 | 32 | 5 | 1 | - |
| Geistthal | 695 | 613 | 21 | 592 | 251 | 245 | 76 | 12 | 2 | 2 |
| Gößnitz | 418 | 396 | 11 | 385 | 108 | 195 | 64 | 14 | 1 | 2 |
| Graden | 424 | 403 | 8 | 395 | 208 | 134 | 47 | 5 | - | - |
| Hirschegg | 639 | 626 | 13 | 613 | 240 | 273 | 90 | 8 | 1 | - |
| Kainach bei Voitsberg | 511 | 494 | 17 | 477 | 251 | 156 | 68 | 1 | - | 1 |
| Köflach | 9.060 | 8.394 | 195 | 8.199 | 5.240 | 1.097 | 1.427 | 209 | 78 | 70 |
| Kohlschwarz | 628 | 576 | 19 | 557 | 282 | 182 | 82 | 8 | 3 | - |
| Krottendorf-Gaisfeld | 1.676 | 1.553 | 54 | 1.499 | 703 | 486 | 256 | 33 | 9 | 6 |
| Ligist | 2.277 | 2.098 | 85 | 2.013 | 939 | 664 | 333 | 54 | 17 | 2 |
| Maria Lankowitz | 1.936 | 1.756 | 41 | 1.715 | 1.067 | 263 | 330 | 29 | 5 | 7 |
| Modriach | 179 | 161 | 1 | 160 | 20 | 100 | 34 | 4 | - | 1 |

| Von den gült. Stimmen entfielen auf | | | | | Wahl- beteil. in % | un- gültig in % | In Prozent der gültigen Stimmen insgesamt | | | | | | | Bundesland Politischer Bezirk Gemeinde, Wr. Gemeindebezirk |
|-------------------------------------|----------|----------|----------|----------------|--------------------------|-----------------------|---|-------------|-------------|-------------|------------|------------|---------------|--|
| VDS | CWG | CDP | WGÖ | Fritz Georg | | | SPÖ | ÖVP | FPÖ | Gr. Alt. | VGÖ | KPÖ | Son- stige | |
| 7 | - | - | - | - | 95,1 | 3,1 | 55,6 | 30,6 | 10,2 | 2,5 | 0,5 | 0,1 | 0,5 | Stanz im Mürztal |
| 15 | - | - | - | - | 92,3 | 2,5 | 75,0 | 14,0 | 8,0 | 1,5 | 0,6 | 0,4 | 0,6 | Veitsch |
| 16 | - | - | - | - | 94,1 | 1,9 | 57,7 | 19,0 | 18,0 | 2,3 | 0,9 | 1,2 | 0,9 | Wartberg im Mürztal |
| 55 | - | - | - | - | 90,6 | 2,2 | 35,7 | 42,3 | 18,6 | 2,2 | 0,7 | 0,2 | 0,3 | Pol.Bez. Murau |
| 1 | - | - | - | - | 92,3 | 2,4 | 44,7 | 32,9 | 17,9 | 2,8 | 1,2 | - | 0,4 | Dürnstern in der Steiermark |
| - | - | - | - | - | 90,3 | 2,3 | 21,9 | 60,2 | 14,8 | 2,3 | - | 0,8 | - | Falkendorf |
| 1 | - | - | - | - | 93,4 | 1,9 | 35,9 | 40,2 | 21,5 | 1,4 | 1,0 | - | 0,1 | Frojach-Katsch |
| - | - | - | - | - | 94,8 | 1,2 | 26,1 | 62,6 | 8,5 | 1,9 | 1,0 | - | - | Krakaudorf |
| 1 | - | - | - | - | 87,4 | 0,8 | 28,2 | 62,7 | 7,1 | 1,7 | - | - | 0,3 | Krakauhintermühlen |
| - | - | - | - | - | 87,7 | 3,1 | 22,6 | 64,0 | 10,2 | 3,2 | - | - | - | Krakauschatten |
| - | - | - | - | - | 94,4 | 1,5 | 28,8 | 41,3 | 26,1 | 1,9 | 1,1 | 0,8 | - | Kulm am Zirbitz |
| 3 | - | - | - | - | 89,0 | 1,9 | 24,5 | 49,0 | 21,2 | 4,0 | 1,0 | - | 0,4 | Laßnitz bei Murau |
| - | - | - | - | - | 91,4 | 3,8 | 42,1 | 38,2 | 16,2 | 2,3 | 1,0 | 0,2 | - | Mariahof |
| 1 | - | - | - | - | 90,8 | 3,7 | 41,9 | 32,0 | 23,7 | 1,4 | 0,5 | 0,5 | 0,2 | Mühlen |
| 8 | - | - | - | - | 87,3 | 2,8 | 34,1 | 39,0 | 21,2 | 3,9 | 1,1 | 0,2 | 0,5 | Murau |
| 8 | - | - | - | - | 92,8 | 2,0 | 41,7 | 30,8 | 22,7 | 2,5 | 1,3 | 0,4 | 0,6 | Neumarkt in Steiermark |
| 3 | - | - | - | - | 94,3 | 2,8 | 38,6 | 41,2 | 17,5 | 1,7 | - | 0,2 | 0,7 | Niederwölz |
| 3 | - | - | - | - | 84,2 | 1,6 | 27,9 | 51,0 | 15,3 | 3,5 | 1,2 | 0,7 | 0,5 | Oberwölz Stadt |
| 3 | - | - | - | - | 91,4 | 1,5 | 23,5 | 59,3 | 15,5 | 0,5 | 0,5 | 0,2 | 0,5 | Oberwölz Umgebung |
| - | - | - | - | - | 91,5 | 1,9 | 25,1 | 50,7 | 21,3 | 2,4 | 0,5 | - | - | Perchau am Sattel |
| - | - | - | - | - | 90,6 | 3,3 | 40,4 | 41,3 | 16,7 | 1,1 | 0,2 | 0,3 | - | Predlitz-Turrach |
| - | - | - | - | - | 90,4 | 1,1 | 31,8 | 54,0 | 13,0 | 1,0 | 0,3 | - | - | Ranten |
| - | - | - | - | - | 93,1 | 1,9 | 13,2 | 66,0 | 19,8 | 0,9 | - | - | - | Rinegg |
| - | - | - | - | - | 89,7 | 0,9 | 37,5 | 38,0 | 23,8 | 0,5 | - | 0,2 | - | Sankt Blasen |
| 3 | - | - | - | - | 91,0 | 0,9 | 27,4 | 47,4 | 22,0 | 1,7 | 0,8 | 0,3 | 0,3 | Sankt Georgen ob Murau |
| - | - | - | - | - | 86,1 | 1,9 | 46,9 | 29,5 | 19,6 | 3,4 | 0,4 | 0,2 | - | Sankt Lambrecht |
| 1 | - | - | - | - | 94,7 | 1,8 | 32,6 | 44,6 | 19,9 | 2,1 | 0,4 | 0,2 | 0,2 | Sankt Lorenzen bei Scheifling |
| - | - | - | - | - | 87,1 | 1,2 | 30,9 | 42,8 | 24,2 | 1,5 | 0,5 | 0,2 | - | Sankt Marein bei Neumarkt |
| 4 | - | - | - | - | 89,2 | 1,9 | 32,6 | 46,9 | 18,7 | 0,9 | 0,5 | 0,1 | 0,3 | Sankt Peter am Kammerberg |
| - | - | - | - | - | 93,5 | 2,3 | 29,5 | 52,9 | 13,8 | 1,4 | 1,4 | 1,0 | - | Sankt Ruprecht ob Murau |
| 2 | - | - | - | - | 92,3 | 2,6 | 48,9 | 30,5 | 17,3 | 2,2 | 0,8 | 0,1 | 0,2 | Scheifling |
| 2 | - | - | - | - | 86,8 | 3,0 | 37,0 | 42,5 | 16,3 | 2,5 | 1,3 | 0,1 | 0,3 | Schöder |
| 3 | - | - | - | - | 89,9 | 1,1 | 13,2 | 61,2 | 23,1 | 1,1 | 0,4 | - | 1,1 | Schönberg-Lachtal |
| - | - | - | - | - | 89,7 | 2,8 | 60,4 | 23,7 | 13,6 | 2,0 | - | 0,3 | - | Stadl an der Mur |
| 3 | - | - | - | - | 127,6 | 3,5 | 44,4 | 35,7 | 14,3 | 3,1 | 1,8 | - | 0,7 | Stolzalpe |
| 2 | - | - | - | - | 90,1 | 2,3 | 38,5 | 44,8 | 13,3 | 2,3 | 0,3 | 0,3 | 0,5 | Teufenbach |
| - | - | - | - | - | 88,6 | 6,4 | 29,4 | 52,0 | 12,7 | 2,0 | 3,9 | - | - | Triebendorf |
| 3 | - | - | - | - | 90,8 | 1,4 | 21,9 | 51,3 | 23,5 | 2,4 | 0,3 | - | 0,5 | Winklern bei Oberwölz |
| - | - | - | - | - | 88,4 | 2,6 | 26,2 | 52,3 | 18,8 | 1,3 | 0,7 | 0,7 | - | Zeutschach |
| 47 | - | - | - | - | 94,8 | 3,8 | 27,1 | 54,3 | 14,5 | 2,8 | 0,8 | 0,2 | 0,3 | Pol.Bez. Radkersburg |
| 15 | - | - | - | - | 103,7 | 5,1 | 35,0 | 40,3 | 16,1 | 5,1 | 2,3 | 0,1 | 1,1 | Bad Radkersburg |
| 1 | - | - | - | - | 93,5 | 3,2 | 18,8 | 67,2 | 10,4 | 2,4 | 0,6 | 0,3 | 0,3 | Bierbaum am Auersbach |
| 2 | - | - | - | - | 93,7 | 2,9 | 21,5 | 61,9 | 13,7 | 1,8 | 0,5 | 0,3 | 0,2 | Deutsch Goritz |
| 1 | - | - | - | - | 90,3 | 2,2 | 18,3 | 64,1 | 13,2 | 3,7 | 0,4 | - | 0,4 | Dietersdorf am Gnasbach |
| 2 | - | - | - | - | 95,5 | 3,2 | 25,0 | 58,0 | 13,5 | 2,6 | 0,4 | 0,3 | 0,3 | Eichfeld |
| 3 | - | - | - | - | 97,5 | 3,8 | 41,7 | 40,3 | 14,4 | 2,2 | 0,5 | 0,6 | 0,3 | Gosdorf |
| 6 | - | - | - | - | 92,2 | 4,1 | 22,5 | 58,4 | 16,0 | 2,0 | 0,5 | 0,2 | 0,5 | Halbenrain |
| - | - | - | - | - | 93,2 | 2,7 | 18,1 | 66,1 | 12,7 | 2,4 | 0,5 | 0,2 | - | Hof bei Straden |
| 4 | - | - | - | - | 96,5 | 3,7 | 16,5 | 63,8 | 15,8 | 2,1 | 1,1 | 0,2 | 0,4 | Klöch |
| - | - | - | - | - | 95,8 | 3,6 | 27,1 | 57,7 | 13,4 | 1,1 | 0,5 | 0,1 | - | Mettersdorf am Saßbach |
| 6 | - | - | - | - | 90,4 | 3,6 | 32,6 | 40,6 | 17,2 | 7,3 | 1,6 | 0,2 | 0,5 | Mureck |
| 2 | - | - | - | - | 95,3 | 2,8 | 38,4 | 44,0 | 14,6 | 2,2 | 0,4 | 0,2 | 0,2 | Murfeld |
| 2 | - | - | - | - | 93,0 | 4,5 | 23,7 | 53,5 | 17,9 | 3,5 | 1,2 | 0,1 | 0,2 | Radkersburg Umgebung |
| - | - | - | - | - | 94,3 | 1,5 | 42,4 | 45,5 | 7,9 | 3,3 | 0,7 | 0,2 | - | Ratschendorf |
| 1 | - | - | - | - | 94,3 | 4,6 | 24,1 | 63,8 | 9,6 | 1,5 | 0,6 | 0,3 | 0,1 | Sankt Peter am Ottersbach |
| - | - | - | - | - | 93,7 | 2,5 | 24,0 | 59,9 | 12,9 | 2,1 | 0,8 | 0,4 | - | Straden |
| 1 | - | - | - | - | 94,5 | 4,6 | 23,6 | 52,9 | 19,8 | 2,5 | 0,7 | 0,2 | 0,1 | Tieschen |
| 1 | - | - | - | - | 90,6 | 4,7 | 26,1 | 62,0 | 10,9 | 0,5 | - | - | 0,5 | Trössing |
| - | - | - | - | - | 95,4 | 5,0 | 24,4 | 56,4 | 16,3 | 2,3 | 0,3 | 0,3 | - | Weinburg am Saßbach |
| 239 | - | - | - | - | 92,8 | 2,9 | 53,8 | 24,3 | 17,2 | 2,5 | 0,8 | 0,7 | 0,6 | Pol.Bez. Voitsberg |
| 24 | - | - | - | - | 94,0 | 2,9 | 65,6 | 13,1 | 16,3 | 2,5 | 0,9 | 0,9 | 0,6 | Bärnbach |
| - | - | - | - | - | 91,8 | 2,6 | 33,8 | 45,0 | 18,6 | 1,6 | 0,7 | 0,3 | - | Edelschrott |
| - | - | - | - | - | 89,1 | 1,4 | 42,4 | 39,5 | 15,2 | 2,4 | 0,5 | - | - | Gallmannsegg |
| 4 | - | - | - | - | 88,2 | 3,4 | 42,4 | 41,4 | 12,8 | 2,0 | 0,3 | 0,3 | 0,7 | Geistthal |
| 1 | - | - | - | - | 94,7 | 2,8 | 28,1 | 50,6 | 16,6 | 3,6 | 0,3 | 0,5 | 0,3 | Gößnitz |
| 1 | - | - | - | - | 95,0 | 2,0 | 52,7 | 33,9 | 11,9 | 1,3 | - | - | 0,3 | Graden |
| 1 | - | - | - | - | 98,0 | 2,1 | 39,2 | 44,5 | 14,7 | 1,3 | 0,2 | - | 0,2 | Hirschegg |
| - | - | - | - | - | 96,7 | 3,4 | 52,6 | 32,7 | 14,3 | 0,2 | - | 0,2 | - | Kainach bei Voitsberg |
| 78 | - | - | - | - | 92,6 | 2,3 | 63,9 | 13,4 | 17,4 | 2,5 | 1,0 | 0,9 | 1,0 | Köflach |
| - | - | - | - | - | 91,7 | 3,3 | 50,6 | 32,7 | 14,7 | 1,4 | 0,5 | - | - | Kohlschwarz |
| 6 | - | - | - | - | 92,7 | 3,5 | 46,9 | 32,4 | 17,1 | 2,2 | 0,6 | 0,4 | 0,4 | Krottendorf-Gaisfeld |
| 4 | - | - | - | - | 92,1 | 4,1 | 46,6 | 33,0 | 16,5 | 2,7 | 0,8 | 0,1 | 0,2 | Ligist |
| 14 | - | - | - | - | 90,7 | 2,3 | 62,2 | 15,3 | 19,2 | 1,7 | 0,3 | 0,4 | 0,8 | Maria Lankowitz |
| 1 | - | - | - | - | 89,9 | 0,6 | 12,5 | 62,5 | 21,3 | 2,5 | - | 0,6 | 0,6 | Modriach |

Ergebnisse der Nationalratswahl vom 7. Oktober 1990

| Bundesland Politischer Bezirk Gemeinde, Wiener Gemeindebezirk | Wahl- berech- tigte | Abgegebene Stimmen | | | Von den gültigen Stimmen entfielen auf | | | | | |
|---|---------------------------|--------------------|----------------------|--------------------|--|---------------|--------------|------------------|------------|------------|
| | | ins- gesamt | ungültige Stimmen | gültige Stimmen | SPÖ | ÖVP | FPÖ | Grüne Altern. | VGÖ | KPÖ |
| Mooskirchen | 1.287 | 1.206 | 37 | 1.169 | 361 | 516 | 248 | 37 | 3 | 3 |
| Pack | 387 | 388 | 5 | 383 | 114 | 178 | 77 | 6 | 1 | 7 |
| Piberegg | 327 | 311 | 4 | 307 | 175 | 93 | 30 | 4 | 2 | - |
| Rosental an der Kainach | 1.546 | 1.408 | 38 | 1.370 | 932 | 135 | 223 | 39 | 17 | 16 |
| Salla | 280 | 273 | 4 | 269 | 88 | 103 | 70 | 5 | - | 3 |
| Sankt Johann-Köppling | 1.096 | 973 | 38 | 935 | 321 | 347 | 204 | 44 | 11 | 4 |
| Sankt Martin am Wöllmißberg | 714 | 658 | 17 | 641 | 253 | 288 | 75 | 19 | 3 | - |
| Söding | 1.338 | 1.230 | 42 | 1.188 | 479 | 366 | 266 | 39 | 17 | 10 |
| Södingberg | 540 | 499 | 8 | 491 | 279 | 136 | 59 | 5 | 7 | 5 |
| Stallhofen | 2.144 | 2.012 | 80 | 1.932 | 632 | 881 | 359 | 39 | 9 | 5 |
| Voitsberg | 8.149 | 7.581 | 236 | 7.345 | 4.418 | 1.245 | 1.206 | 221 | 89 | 98 |
| Pol.Bez. Weiz | 60.474 | 56.404 | 2.099 | 54.305 | 19.070 | 22.565 | 9.880 | 1.769 | 510 | 167 |
| Albersdorf-Prebuch | 1.122 | 1.045 | 51 | 994 | 299 | 445 | 207 | 25 | 9 | 2 |
| Anger | 654 | 612 | 17 | 595 | 216 | 244 | 93 | 26 | 7 | 2 |
| Arzberg | 426 | 392 | 18 | 374 | 151 | 167 | 53 | 1 | 1 | - |
| Baierdorf bei Anger | 1.153 | 1.102 | 27 | 1.075 | 367 | 512 | 169 | 17 | 7 | 1 |
| Birkfeld | 1.227 | 1.154 | 41 | 1.113 | 396 | 419 | 225 | 53 | 8 | 1 |
| Etzersdorf-Rollsdorf | 805 | 759 | 34 | 725 | 269 | 311 | 124 | 11 | 5 | 2 |
| Feistritz bei Anger | 772 | 726 | 35 | 691 | 256 | 223 | 179 | 25 | 7 | - |
| Fischbach | 1.203 | 1.134 | 16 | 1.118 | 375 | 511 | 206 | 20 | 4 | - |
| Fladnitz an der Teichalm | 815 | 797 | 17 | 780 | 223 | 347 | 178 | 14 | 6 | 2 |
| Floing | 838 | 800 | 29 | 771 | 298 | 299 | 153 | 15 | 3 | 1 |
| Gasen | 726 | 661 | 14 | 647 | 234 | 330 | 70 | 10 | 1 | 1 |
| Gersdorf an der Feistritz | 899 | 849 | 29 | 820 | 129 | 556 | 111 | 17 | 4 | 1 |
| Gleisdorf | 4.002 | 3.588 | 142 | 3.446 | 1.355 | 1.070 | 687 | 231 | 60 | 10 |
| Gschaid bei Birkfeld | 634 | 611 | 17 | 594 | 181 | 306 | 85 | 13 | 7 | 1 |
| Gutenberg an der Raabklamm | 715 | 669 | 32 | 637 | 279 | 259 | 63 | 23 | 7 | 2 |
| Haslau bei Birkfeld | 332 | 317 | 10 | 307 | 147 | 101 | 52 | 3 | 1 | 3 |
| Hirnsdorf | 453 | 437 | 22 | 415 | 118 | 203 | 76 | 8 | 4 | 1 |
| Hofstätten an der Raab | 1.196 | 1.121 | 44 | 1.077 | 341 | 483 | 187 | 40 | 14 | 4 |
| Hohenau an der Raab | 942 | 877 | 26 | 851 | 201 | 465 | 157 | 12 | 8 | 3 |
| Ilztal | 1.247 | 1.171 | 54 | 1.117 | 341 | 533 | 197 | 28 | 10 | 3 |
| Koglhof | 867 | 814 | 22 | 792 | 177 | 455 | 131 | 15 | 6 | 4 |
| Krottendorf | 1.531 | 1.424 | 77 | 1.347 | 560 | 383 | 324 | 44 | 14 | 8 |
| Kulm bei Weiz | 329 | 304 | 14 | 290 | 81 | 148 | 48 | 8 | 3 | 1 |
| Labuch | 490 | 447 | 12 | 435 | 162 | 193 | 69 | 5 | 2 | 3 |
| Laßnitzthal | 736 | 658 | 43 | 615 | 290 | 172 | 118 | 21 | 7 | 6 |
| Ludersdorf-Wilfersdorf | 1.181 | 1.065 | 43 | 1.022 | 413 | 363 | 181 | 45 | 11 | 3 |
| Markt Hartmannsdorf | 1.874 | 1.745 | 88 | 1.657 | 332 | 887 | 321 | 98 | 14 | 4 |
| Miesenbach bei Birkfeld | 504 | 474 | 11 | 463 | 157 | 255 | 45 | 2 | 2 | 2 |
| Mitterdorf an der Raab | 1.336 | 1.252 | 56 | 1.196 | 426 | 453 | 270 | 27 | 9 | 4 |
| Mortantsch | 1.313 | 1.233 | 54 | 1.179 | 463 | 461 | 194 | 39 | 11 | 5 |
| Naas | 896 | 851 | 33 | 818 | 243 | 368 | 179 | 20 | 3 | 4 |
| Naintsch | 506 | 493 | 10 | 483 | 141 | 284 | 55 | 2 | 1 | - |
| Neudorf bei Passail | 414 | 388 | 4 | 384 | 111 | 137 | 119 | 11 | 4 | 2 |
| Nitscha | 945 | 879 | 21 | 858 | 236 | 455 | 116 | 41 | 8 | - |
| Oberrettenbach | 377 | 366 | 9 | 357 | 46 | 252 | 46 | 9 | 4 | - |
| Passail | 1.370 | 1.275 | 42 | 1.233 | 410 | 560 | 209 | 38 | 10 | 1 |
| Pischelsdorf in der Steiermark | 1.754 | 1.630 | 57 | 1.573 | 425 | 726 | 314 | 76 | 16 | 13 |
| Preßguts | 264 | 246 | 9 | 237 | 71 | 112 | 35 | 12 | 4 | 2 |
| Puch bei Weiz | 1.531 | 1.452 | 55 | 1.397 | 471 | 696 | 202 | 20 | 6 | 1 |
| Ratten | 938 | 858 | 19 | 839 | 343 | 378 | 96 | 11 | 6 | 2 |
| Reichendorf | 420 | 377 | 20 | 357 | 114 | 169 | 70 | 3 | 1 | - |
| Rettenegg | 650 | 607 | 13 | 594 | 227 | 284 | 59 | 11 | 6 | 2 |
| Sankt Kathrein am Hauenstein | 579 | 545 | 5 | 540 | 248 | 235 | 51 | 3 | 1 | 1 |
| Sankt Kathrein am Offenegg | 899 | 920 | 22 | 898 | 234 | 481 | 155 | 19 | 6 | - |
| Sankt Margarethen an der Raab | 2.574 | 2.358 | 86 | 2.272 | 731 | 994 | 455 | 61 | 17 | 7 |
| Sankt Ruprecht an der Raab | 1.200 | 1.110 | 37 | 1.073 | 372 | 405 | 230 | 46 | 7 | 4 |
| Sinabelkirchen | 2.474 | 2.310 | 91 | 2.219 | 716 | 968 | 448 | 60 | 19 | 5 |
| Stenzengreith | 372 | 352 | 15 | 337 | 104 | 173 | 49 | 5 | 5 | 1 |
| Strallegg | 1.412 | 1.328 | 27 | 1.301 | 413 | 650 | 209 | 17 | 8 | 2 |
| Thannhausen | 1.708 | 1.601 | 80 | 1.521 | 529 | 642 | 268 | 61 | 10 | 4 |
| Ungerdorf | 391 | 370 | 13 | 357 | 105 | 176 | 56 | 15 | 2 | 1 |
| Unterfladnitz | 1.078 | 999 | 47 | 952 | 292 | 398 | 217 | 31 | 10 | - |
| Waisenegg | 795 | 754 | 31 | 723 | 208 | 368 | 137 | 7 | 1 | 1 |
| Weiz | 6.605 | 6.097 | 258 | 5.839 | 3.043 | 1.100 | 1.132 | 294 | 103 | 34 |

| Von den gült. Stimmen entfielen auf | | | | | Wahl- beteil. in % | un- gültig in % | In Prozent der gültigen Stimmen insgesamt | | | | | | | Bundesland Politischer Bezirk Gemeinde, Wr. Gemeindebezirk |
|-------------------------------------|-----|-----|-----|----------------|--------------------------|-----------------------|---|-------------|-------------|-------------|------------|------------|---------------|--|
| VDS | CWG | CDP | WGÖ | Fritz Georg | | | SPÖ | ÖVP | FPÖ | Gr. Alt. | VGÖ | KPÖ | Son- stige | |
| 1 | - | - | - | - | 93,7 | 3,1 | 30,9 | 44,1 | 21,2 | 3,2 | 0,3 | 0,3 | 0,1 | Mooskirchen |
| - | - | - | - | - | 100,3 | 1,3 | 29,8 | 46,5 | 20,1 | 1,6 | 0,3 | 1,8 | - | Pack |
| 3 | - | - | - | - | 95,1 | 1,3 | 57,0 | 30,3 | 9,8 | 1,3 | 0,7 | - | 1,0 | Piberegg |
| 8 | - | - | - | - | 91,1 | 2,7 | 68,0 | 9,9 | 16,3 | 2,8 | 1,2 | 1,2 | 0,6 | Rosental an der Kainach |
| - | - | - | - | - | 97,5 | 1,5 | 32,7 | 38,3 | 26,0 | 1,9 | - | 1,1 | - | Salla |
| 4 | - | - | - | - | 88,8 | 3,9 | 34,3 | 37,1 | 21,8 | 4,7 | 1,2 | 0,4 | 0,4 | Sankt Johann-Köppling |
| 3 | - | - | - | - | 92,2 | 2,6 | 39,5 | 44,9 | 11,7 | 3,0 | 0,5 | - | 0,5 | Sankt Martin am Wöllmißberg |
| 11 | - | - | - | - | 91,9 | 3,4 | 40,3 | 30,8 | 22,4 | 3,3 | 1,4 | 0,8 | 0,9 | Söding |
| - | - | - | - | - | 92,4 | 1,6 | 56,8 | 27,7 | 12,0 | 1,0 | 1,4 | 1,0 | - | Södingberg |
| 7 | - | - | - | - | 93,8 | 4,0 | 32,7 | 45,6 | 18,6 | 2,0 | 0,5 | 0,3 | 0,4 | Stallhofen |
| 68 | - | - | - | - | 93,0 | 3,1 | 60,1 | 17,0 | 16,4 | 3,0 | 1,2 | 1,3 | 0,9 | Voitsberg |
| 344 | - | - | - | - | 93,3 | 3,7 | 35,1 | 41,6 | 18,2 | 3,3 | 0,9 | 0,3 | 0,6 | Pot. Bez. Weiz |
| 7 | - | - | - | - | 93,1 | 4,9 | 30,1 | 44,8 | 20,8 | 2,5 | 0,9 | 0,2 | 0,7 | Albersdorf-Prebuch |
| 7 | - | - | - | - | 93,6 | 2,8 | 36,3 | 41,0 | 15,6 | 4,4 | 1,2 | 0,3 | 1,2 | Anger |
| 1 | - | - | - | - | 92,0 | 4,6 | 40,4 | 44,7 | 14,2 | 0,3 | 0,3 | - | 0,3 | Arzberg |
| 2 | - | - | - | - | 95,6 | 2,5 | 34,1 | 47,6 | 15,7 | 1,6 | 0,7 | 0,1 | 0,2 | Baierdorf bei Anger |
| 11 | - | - | - | - | 94,1 | 3,6 | 35,6 | 37,6 | 20,2 | 4,8 | 0,7 | 0,1 | 1,0 | Birkfeld |
| 3 | - | - | - | - | 94,3 | 4,5 | 37,1 | 42,9 | 17,1 | 1,5 | 0,7 | 0,3 | 0,4 | Etzersdorf-Rollsdorf |
| 1 | - | - | - | - | 94,0 | 4,8 | 37,0 | 32,3 | 25,9 | 3,6 | 1,0 | - | 0,1 | Feistritz bei Anger |
| 2 | - | - | - | - | 94,3 | 1,4 | 33,5 | 45,7 | 18,4 | 1,8 | 0,4 | - | 0,2 | Fischbach |
| 10 | - | - | - | - | 97,8 | 2,1 | 28,6 | 44,5 | 22,8 | 1,8 | 0,8 | 0,3 | 1,3 | Fladnitz an der Teichalm |
| 2 | - | - | - | - | 95,5 | 3,6 | 38,7 | 38,8 | 19,8 | 1,9 | 0,4 | 0,1 | 0,3 | Floing |
| 1 | - | - | - | - | 91,0 | 2,1 | 36,2 | 51,0 | 10,8 | 1,5 | 0,2 | 0,2 | 0,2 | Gasen |
| 2 | - | - | - | - | 94,4 | 3,4 | 15,7 | 67,8 | 13,5 | 2,1 | 0,5 | 0,1 | 0,2 | Gersdorf an der Feistritz |
| 33 | - | - | - | - | 89,7 | 4,0 | 39,3 | 31,1 | 19,9 | 6,7 | 1,7 | 0,3 | 1,0 | Gleisdorf |
| 1 | - | - | - | - | 96,4 | 2,8 | 30,5 | 51,5 | 14,3 | 2,2 | 1,2 | 0,2 | 0,2 | Gscheid bei Birkfeld |
| 4 | - | - | - | - | 93,6 | 4,8 | 43,8 | 40,7 | 9,9 | 3,6 | 1,1 | 0,3 | 0,6 | Gutenberg an der Raabklamm |
| - | - | - | - | - | 95,5 | 3,2 | 47,9 | 32,9 | 16,9 | 1,0 | 0,3 | 1,0 | - | Haslau bei Birkfeld |
| 5 | - | - | - | - | 96,5 | 5,0 | 28,4 | 48,9 | 18,3 | 1,9 | 1,0 | 0,2 | 1,2 | Hirnsdorf |
| 8 | - | - | - | - | 93,7 | 3,9 | 31,7 | 44,8 | 17,4 | 3,7 | 1,3 | 0,4 | 0,7 | Hofstätten an der Raab |
| 5 | - | - | - | - | 93,1 | 3,0 | 23,6 | 54,6 | 18,4 | 1,4 | 0,9 | 0,4 | 0,6 | Hohenau an der Raab |
| 5 | - | - | - | - | 93,9 | 4,6 | 30,5 | 47,7 | 17,6 | 2,5 | 0,9 | 0,3 | 0,4 | Ilztal |
| 4 | - | - | - | - | 93,9 | 2,7 | 22,3 | 57,4 | 16,5 | 1,9 | 0,8 | 0,5 | 0,5 | Koglhof |
| 14 | - | - | - | - | 93,0 | 5,4 | 41,6 | 28,4 | 24,1 | 3,3 | 1,0 | 0,6 | 1,0 | Krottendorf |
| 1 | - | - | - | - | 92,4 | 4,6 | 27,9 | 51,0 | 16,6 | 2,8 | 1,0 | 0,3 | 0,3 | Kulm bei Weiz |
| 1 | - | - | - | - | 91,2 | 2,7 | 37,2 | 44,4 | 15,9 | 1,1 | 0,5 | 0,7 | 0,2 | Labuch |
| 1 | - | - | - | - | 89,4 | 6,5 | 47,2 | 28,0 | 19,2 | 3,4 | 1,1 | 1,0 | 0,2 | Laßnitzthal |
| 6 | - | - | - | - | 90,2 | 4,0 | 40,4 | 35,5 | 17,7 | 4,4 | 1,1 | 0,3 | 0,6 | Ludersdorf-Wilfersdorf |
| 1 | - | - | - | - | 93,1 | 5,0 | 20,0 | 53,5 | 19,4 | 5,9 | 0,8 | 0,2 | 0,1 | Markt Hartmannsdorf |
| - | - | - | - | - | 94,0 | 2,3 | 33,9 | 55,1 | 9,7 | 0,4 | 0,4 | 0,4 | - | Miesenbach bei Birkfeld |
| 7 | - | - | - | - | 93,7 | 4,5 | 35,6 | 37,9 | 22,6 | 2,3 | 0,8 | 0,3 | 0,6 | Mitterdorf an der Raab |
| 6 | - | - | - | - | 93,9 | 4,4 | 39,3 | 39,1 | 16,5 | 3,3 | 0,9 | 0,4 | 0,5 | Mortantsch |
| 1 | - | - | - | - | 95,0 | 3,9 | 29,7 | 45,0 | 21,9 | 2,4 | 0,4 | 0,5 | 0,1 | Naas |
| - | - | - | - | - | 97,4 | 2,0 | 29,2 | 58,8 | 11,4 | 0,4 | 0,2 | - | - | Naintsch |
| - | - | - | - | - | 93,7 | 1,0 | 28,9 | 35,7 | 31,0 | 2,9 | 1,0 | 0,5 | - | Neudorf bei Passail |
| 2 | - | - | - | - | 93,0 | 2,4 | 27,5 | 53,0 | 13,5 | 4,8 | 0,9 | - | 0,2 | Nitscha |
| - | - | - | - | - | 97,1 | 2,5 | 12,9 | 70,6 | 12,9 | 2,5 | 1,1 | - | - | Oberrettenbach |
| 5 | - | - | - | - | 93,1 | 3,3 | 33,3 | 45,4 | 17,0 | 3,1 | 0,8 | 0,1 | 0,4 | Passail |
| 3 | - | - | - | - | 92,9 | 3,5 | 27,0 | 46,2 | 20,0 | 4,8 | 1,0 | 0,8 | 0,2 | Pischelsdorf in der Steiermark |
| 1 | - | - | - | - | 93,2 | 3,7 | 30,0 | 47,3 | 14,8 | 5,1 | 1,7 | 0,8 | 0,4 | Preßguts |
| 1 | - | - | - | - | 94,8 | 3,8 | 33,7 | 49,8 | 14,5 | 1,4 | 0,4 | 0,1 | 0,1 | Puch bei Weiz |
| 3 | - | - | - | - | 91,5 | 2,2 | 40,9 | 45,1 | 11,4 | 1,3 | 0,7 | 0,2 | 0,4 | Ratten |
| - | - | - | - | - | 89,8 | 5,3 | 31,9 | 47,3 | 19,6 | 0,8 | 0,3 | - | - | Reichendorf |
| 5 | - | - | - | - | 93,4 | 2,1 | 38,2 | 47,8 | 9,9 | 1,9 | 1,0 | 0,3 | 0,8 | Rettenegg |
| 1 | - | - | - | - | 94,1 | 0,9 | 45,9 | 43,5 | 9,4 | 0,6 | 0,2 | 0,2 | 0,2 | Sankt Kathrein am Hauenstein |
| 3 | - | - | - | - | 102,3 | 2,4 | 26,1 | 53,6 | 17,3 | 2,1 | 0,7 | - | 0,3 | Sankt Kathrein am Offenegg |
| 7 | - | - | - | - | 91,6 | 3,6 | 32,2 | 43,8 | 20,0 | 2,7 | 0,7 | 0,3 | 0,3 | Sankt Margarethen an der Raab |
| 9 | - | - | - | - | 92,5 | 3,3 | 34,7 | 37,7 | 21,4 | 4,3 | 0,7 | 0,4 | 0,8 | Sankt Ruprecht an der Raab |
| 3 | - | - | - | - | 93,4 | 3,9 | 32,3 | 43,6 | 20,2 | 2,7 | 0,9 | 0,2 | 0,1 | Sinabelkirchen |
| - | - | - | - | - | 94,6 | 4,3 | 30,9 | 51,3 | 14,5 | 1,5 | 1,5 | 0,3 | - | Stenzengreith |
| 2 | - | - | - | - | 94,1 | 2,0 | 31,7 | 50,0 | 16,1 | 1,3 | 0,6 | 0,2 | 0,2 | Strallegg |
| 7 | - | - | - | - | 93,7 | 5,0 | 34,8 | 42,2 | 17,6 | 4,0 | 0,7 | 0,3 | 0,5 | Thannhausen |
| 2 | - | - | - | - | 94,6 | 3,5 | 29,4 | 49,3 | 15,7 | 4,2 | 0,6 | 0,3 | 0,6 | Ungerdorf |
| 4 | - | - | - | - | 92,7 | 4,7 | 30,7 | 41,8 | 22,8 | 3,3 | 1,1 | - | 0,4 | Unterfladnitz |
| 1 | - | - | - | - | 94,8 | 4,1 | 28,8 | 50,9 | 18,9 | 1,0 | 0,1 | 0,1 | 0,1 | Waisenegg |
| 133 | - | - | - | - | 92,3 | 4,2 | 52,1 | 18,8 | 19,4 | 5,0 | 1,8 | 0,6 | 2,3 | Weiz |

Ergebnisse der Nationalratswahl vom 7. Oktober 1990

| Bundesland Politischer Bezirk Gemeinde, Wiener Gemeindebezirk | Wahl- berech- tigte | Abgegebene Stimmen | | | Von den gültigen Stimmen entfielen auf | | | | | |
|---|---------------------------|--------------------|----------------------|--------------------|--|----------------|---------------|------------------|---------------|--------------|
| | | ins- gesamt | ungültige Stimmen | gültige Stimmen | SPÖ | ÖVP | FPÖ | Grüne Altern. | VGÖ | KPÖ |
| WAHLKREIS 7 | | | | | | | | | | |
| TIROL | 434.154 | 394.640 | 18.935 | 375.705 | 114.641 | 152.929 | 64.393 | 23.771 | 12.165 | 2.148 |
| Mit Wahlkarten wählten in anderen Wahlkreisen | | 10.763 | 349 | 10.414 | 2.575 | 3.800 | 1.729 | 1.598 | 521 | 58 |
| darunter: im Ausland | | 3.131 | 92 | 3.039 | 693 | 1.281 | 525 | 336 | 158 | 11 |
| Wähler, die im eigenen Wahlkreis wählten | | 383.877 | 18.586 | 365.291 | 112.066 | 149.129 | 62.664 | 22.173 | 11.644 | 2.090 |
| darunter nur auf Wahlkreisebene gezählt | | 304 | 27 | 277 | 71 | 106 | 48 | 28 | 16 | 1 |
| Innsbruck (Stadt) | 82.640 | 70.187 | 3.165 | 67.022 | 23.351 | 19.994 | 11.918 | 6.715 | 3.077 | 543 |
| Pol.Bez. Imst | 31.450 | 28.272 | 1.655 | 26.617 | 7.332 | 13.249 | 3.782 | 1.118 | 605 | 152 |
| Arzl im Pitztal | 1.704 | 1.499 | 80 | 1.419 | 440 | 672 | 173 | 73 | 44 | 6 |
| Haiming | 2.384 | 2.131 | 94 | 2.037 | 714 | 772 | 371 | 84 | 50 | 11 |
| Imst | 5.015 | 4.463 | 284 | 4.179 | 1.395 | 1.556 | 753 | 270 | 110 | 21 |
| Imsterberg | 458 | 428 | 11 | 417 | 106 | 254 | 29 | 11 | 7 | 6 |
| Jerzens | 613 | 539 | 24 | 515 | 104 | 332 | 42 | 10 | 2 | 15 |
| Karres | 363 | 338 | 18 | 320 | 117 | 159 | 26 | 4 | 7 | 4 |
| Karrösten | 440 | 408 | 12 | 396 | 169 | 176 | 22 | 10 | 12 | 2 |
| Längenfeld | 2.228 | 2.044 | 116 | 1.928 | 373 | 1.335 | 127 | 38 | 30 | 9 |
| Mieming | 1.419 | 1.328 | 85 | 1.243 | 250 | 681 | 198 | 52 | 41 | 7 |
| Mils bei Imst | 291 | 263 | 15 | 248 | 67 | 137 | 32 | 11 | - | 1 |
| Mötz | 672 | 622 | 42 | 580 | 200 | 224 | 103 | 26 | 16 | 6 |
| Nassereith | 1.455 | 1.214 | 104 | 1.110 | 327 | 457 | 208 | 55 | 33 | 9 |
| Obsteig | 525 | 485 | 31 | 454 | 74 | 242 | 79 | 25 | 17 | 2 |
| Oetz | 1.444 | 1.279 | 57 | 1.222 | 271 | 686 | 173 | 48 | 29 | 4 |
| Rietz | 1.172 | 1.077 | 81 | 996 | 361 | 395 | 149 | 45 | 27 | 6 |
| Roppen | 939 | 863 | 51 | 812 | 302 | 413 | 66 | 12 | 8 | 4 |
| Sankt Leonhard im Pitztal | 910 | 827 | 39 | 788 | 85 | 579 | 97 | 16 | 8 | - |
| Sautens | 798 | 691 | 44 | 647 | 150 | 338 | 105 | 28 | 12 | 3 |
| Silz | 1.534 | 1.378 | 85 | 1.293 | 460 | 525 | 164 | 74 | 38 | 4 |
| Sölden | 1.920 | 1.657 | 101 | 1.556 | 189 | 1.101 | 169 | 54 | 22 | - |
| Stams | 781 | 719 | 34 | 685 | 170 | 337 | 108 | 33 | 13 | 10 |
| Tarrenz | 1.526 | 1.347 | 106 | 1.241 | 445 | 442 | 248 | 56 | 30 | 4 |
| Umhausen | 1.584 | 1.491 | 67 | 1.424 | 287 | 842 | 187 | 41 | 25 | 16 |
| Wenns | 1.275 | 1.181 | 74 | 1.107 | 276 | 594 | 153 | 42 | 24 | 2 |
| Pol.Bez. Innsbruck(Land) | 94.768 | 85.994 | 4.043 | 81.951 | 25.131 | 32.798 | 14.154 | 5.286 | 2.784 | 463 |
| Absam | 4.197 | 3.790 | 185 | 3.605 | 1.278 | 1.274 | 599 | 233 | 141 | 19 |
| Aldrans | 1.214 | 1.044 | 31 | 1.013 | 195 | 444 | 197 | 107 | 50 | 7 |
| Ampass | 730 | 633 | 21 | 612 | 111 | 283 | 122 | 57 | 25 | 3 |
| Axams | 3.186 | 2.933 | 141 | 2.792 | 965 | 942 | 474 | 214 | 125 | 16 |
| Baumkirchen | 650 | 601 | 32 | 569 | 197 | 228 | 93 | 27 | 15 | 3 |
| Birgitz | 700 | 634 | 31 | 603 | 130 | 277 | 135 | 35 | 17 | 4 |
| Ellbögen | 640 | 602 | 13 | 589 | 157 | 305 | 69 | 34 | 13 | 6 |
| Flauring | 678 | 643 | 28 | 615 | 208 | 301 | 55 | 29 | 14 | 1 |
| Fritzens | 1.311 | 1.195 | 42 | 1.153 | 438 | 410 | 192 | 66 | 27 | 3 |
| Fulpmes | 2.151 | 1.939 | 82 | 1.857 | 464 | 767 | 394 | 132 | 58 | 7 |
| Gnadenwald | 344 | 324 | 6 | 318 | 54 | 190 | 43 | 16 | 10 | - |
| Götzens | 2.168 | 1.940 | 70 | 1.870 | 569 | 701 | 399 | 112 | 54 | 12 |
| Gries am Brenner | 926 | 913 | 43 | 870 | 248 | 389 | 144 | 47 | 22 | 8 |
| Gries im Sellrain | 375 | 336 | 17 | 319 | 82 | 201 | 30 | 4 | 1 | 1 |
| Grinzens | 863 | 797 | 37 | 760 | 228 | 332 | 125 | 48 | 22 | 2 |
| Gschnitz | 313 | 280 | 13 | 267 | 61 | 153 | 28 | 7 | 1 | 11 |
| Hall in Tirol | 8.173 | 7.429 | 328 | 7.101 | 2.478 | 2.435 | 1.208 | 530 | 239 | 40 |
| Inzing | 2.481 | 2.259 | 115 | 2.144 | 678 | 883 | 320 | 153 | 73 | 8 |
| Kematen in Tirol | 1.540 | 1.385 | 65 | 1.320 | 386 | 487 | 295 | 75 | 46 | 9 |
| Kolsass | 876 | 797 | 43 | 754 | 198 | 353 | 131 | 41 | 15 | 2 |
| Kolsassberg | 401 | 392 | 11 | 381 | 84 | 183 | 90 | 9 | 9 | 2 |
| Lans | 540 | 477 | 10 | 467 | 75 | 237 | 73 | 52 | 21 | 7 |
| Leutasch | 1.296 | 1.108 | 60 | 1.048 | 128 | 583 | 270 | 27 | 27 | 1 |
| Matrei am Brenner | 716 | 654 | 28 | 626 | 263 | 218 | 66 | 48 | 17 | 7 |
| Mieders | 750 | 671 | 27 | 644 | 166 | 299 | 98 | 37 | 30 | 2 |
| Mils | 2.416 | 2.194 | 109 | 2.085 | 490 | 827 | 431 | 162 | 125 | 9 |
| Mühlbachl | 898 | 823 | 47 | 776 | 274 | 338 | 92 | 34 | 12 | 3 |
| Mutters | 1.262 | 1.114 | 56 | 1.058 | 207 | 515 | 197 | 75 | 39 | 10 |
| Natters | 1.173 | 1.115 | 53 | 1.062 | 195 | 518 | 191 | 94 | 42 | 5 |
| Navis | 1.207 | 1.128 | 70 | 1.058 | 239 | 653 | 103 | 24 | 14 | 6 |
| Neustift im Stubaital | 2.501 | 2.274 | 96 | 2.178 | 374 | 1.128 | 447 | 132 | 54 | 8 |
| Oberhofen im Inntal | 898 | 835 | 34 | 801 | 281 | 336 | 106 | 46 | 13 | 13 |
| Obernberg am Brenner | 245 | 238 | 7 | 231 | 20 | 175 | 16 | 10 | 5 | - |
| Oberperffuss | 1.465 | 1.345 | 52 | 1.293 | 325 | 681 | 135 | 74 | 39 | 9 |
| Patsch | 587 | 529 | 22 | 507 | 198 | 205 | 50 | 33 | 19 | 2 |
| Pettnau | 567 | 521 | 36 | 485 | 97 | 248 | 83 | 32 | 14 | 3 |
| Pfaffenhofen | 623 | 583 | 21 | 562 | 269 | 159 | 82 | 30 | 10 | 4 |
| Pfons | 766 | 710 | 44 | 666 | 192 | 339 | 52 | 44 | 22 | 2 |
| Pölling in Tirol | 436 | 409 | 16 | 393 | 132 | 152 | 75 | 18 | 11 | 2 |
| Ranggen | 459 | 414 | 12 | 402 | 100 | 226 | 44 | 13 | 16 | 2 |
| Reith bei Seefeld | 643 | 560 | 16 | 544 | 106 | 204 | 161 | 50 | 14 | 5 |

| Von den gült. Stimmen entfielen auf | | | | | Wahl- beteil. in % | un- gültig in % | In Prozent der gültigen Stimmen insgesamt | | | | | | | Bundesland Politischer Bezirk Gemeinde, Wr. Gemeindebezirk |
|-------------------------------------|-----|-------|-------|----------------|--------------------------|-----------------------|---|------|------|-------------|-----|-----|---------------|--|
| VDS | CWG | CDP | WGÖ | Fritz Georg | | | SPÖ | ÖVP | FPÖ | Gr. Alt. | VGÖ | KPÖ | Son- stige | |
| - | - | 3.153 | 2.505 | - | 90,9 | 4,8 | 30,5 | 40,7 | 17,1 | 6,3 | 3,2 | 0,6 | 1,5 | WAHLKREIS 7 |
| - | - | 77 | 56 | - | - | 3,2 | 24,7 | 36,5 | 16,6 | 15,3 | 5,0 | 0,6 | 1,3 | TIROL |
| - | - | 24 | 11 | - | - | 2,9 | 22,8 | 42,2 | 17,3 | 11,1 | 5,2 | 0,4 | 1,2 | Wahlkartenwähler in and. Wkr. |
| - | - | 3.076 | 2.449 | - | - | 4,8 | 30,7 | 40,8 | 17,2 | 6,1 | 3,2 | 0,6 | 1,5 | darunter: im Ausland |
| - | - | 5 | 2 | - | - | 8,9 | 25,6 | 38,3 | 17,3 | 10,1 | 5,8 | 0,4 | 2,5 | Wähler, die im eig. Wkr. wählten |
| - | - | 579 | 845 | - | 84,9 | 4,5 | 34,8 | 29,8 | 17,8 | 10,0 | 4,6 | 0,8 | 2,1 | darunter nur auf Wkr.ebene gezählt |
| - | - | 248 | 131 | - | 89,9 | 5,9 | 27,5 | 49,8 | 14,2 | 4,2 | 2,3 | 0,6 | 1,4 | Innsbruck (Stadt) |
| - | - | 8 | 3 | - | 88,0 | 5,3 | 31,0 | 47,4 | 12,2 | 5,1 | 3,1 | 0,4 | 0,8 | Pol.Bez. Imst |
| - | - | 15 | 20 | - | 89,4 | 4,4 | 35,1 | 37,9 | 18,2 | 4,1 | 2,5 | 0,5 | 1,7 | Arzl im Pitztal |
| - | - | 39 | 35 | - | 89,0 | 6,4 | 33,4 | 37,2 | 18,0 | 6,5 | 2,6 | 0,5 | 1,8 | Haiming |
| - | - | 3 | 1 | - | 93,4 | 2,6 | 25,4 | 60,9 | 7,0 | 2,6 | 1,7 | 1,4 | 1,0 | Imst |
| - | - | 6 | 4 | - | 87,9 | 4,5 | 20,2 | 64,5 | 8,2 | 1,9 | 0,4 | 2,9 | 1,9 | Imsterberg |
| - | - | 2 | 1 | - | 93,1 | 5,3 | 36,6 | 49,7 | 8,1 | 1,3 | 2,2 | 1,3 | 0,9 | Jerzens |
| - | - | 3 | 2 | - | 92,7 | 2,9 | 42,7 | 44,4 | 5,6 | 2,5 | 3,0 | 0,5 | 1,3 | Karres |
| - | - | 10 | 6 | - | 91,7 | 5,7 | 19,3 | 69,2 | 6,6 | 2,0 | 1,6 | 0,5 | 0,8 | Karrösten |
| - | - | 9 | 5 | - | 93,6 | 6,4 | 20,1 | 54,8 | 15,9 | 4,2 | 3,3 | 0,6 | 1,1 | Längenfeld |
| - | - | - | - | - | 90,4 | 5,7 | 27,0 | 55,2 | 12,9 | 4,4 | - | 0,4 | - | Mieming |
| - | - | 5 | - | - | 92,6 | 6,8 | 34,5 | 38,6 | 17,8 | 4,5 | 2,8 | 1,0 | 0,9 | Mils bei Imst |
| - | - | 12 | 9 | - | 83,4 | 8,6 | 29,5 | 41,2 | 18,7 | 5,0 | 3,0 | 0,8 | 1,9 | Mötz |
| - | - | 10 | 5 | - | 92,4 | 6,4 | 16,3 | 53,3 | 17,4 | 5,5 | 3,7 | 0,4 | 3,3 | Nassereith |
| - | - | 8 | 3 | - | 88,6 | 4,5 | 22,2 | 56,1 | 14,2 | 3,9 | 2,4 | 0,3 | 0,9 | Obsteig |
| - | - | 5 | 8 | - | 91,9 | 7,5 | 36,2 | 39,7 | 15,0 | 4,5 | 2,7 | 0,6 | 1,3 | Oetz |
| - | - | 4 | 3 | - | 91,9 | 5,9 | 37,2 | 50,9 | 8,1 | 1,5 | 1,0 | 0,5 | 0,9 | Rietz |
| - | - | 3 | - | - | 90,9 | 4,7 | 10,8 | 73,5 | 12,3 | 2,0 | 1,0 | - | 0,4 | Roppen |
| - | - | 9 | 2 | - | 86,6 | 6,4 | 23,2 | 52,2 | 16,2 | 4,3 | 1,9 | 0,5 | 1,7 | Sankt Leonhard im Pitztal |
| - | - | 22 | 6 | - | 89,8 | 6,2 | 35,6 | 40,6 | 12,7 | 5,7 | 2,9 | 0,3 | 2,2 | Sautens |
| - | - | 17 | 4 | - | 86,3 | 6,1 | 12,1 | 70,8 | 10,9 | 3,5 | 1,4 | - | 1,3 | Silz |
| - | - | 10 | 4 | - | 92,1 | 4,7 | 24,8 | 49,2 | 15,8 | 4,8 | 1,9 | 1,5 | 2,0 | Sölden |
| - | - | 12 | 4 | - | 88,3 | 7,9 | 35,9 | 35,6 | 20,0 | 4,5 | 2,4 | 0,3 | 1,3 | Stams |
| - | - | 23 | 3 | - | 94,1 | 4,5 | 20,2 | 59,1 | 13,1 | 2,9 | 1,8 | 1,1 | 1,8 | Tarrenz |
| - | - | 13 | 3 | - | 92,6 | 6,3 | 24,9 | 53,7 | 13,8 | 3,8 | 2,2 | 0,2 | 1,4 | Umhausen |
| - | - | 733 | 602 | - | 90,7 | 4,7 | 30,7 | 40,0 | 17,3 | 6,5 | 3,4 | 0,6 | 1,6 | Wenns |
| - | - | 25 | 36 | - | 90,3 | 4,9 | 35,5 | 35,3 | 16,6 | 6,5 | 3,9 | 0,5 | 1,7 | Pol.Bez. Innsbruck(Land) |
| - | - | 7 | 6 | - | 86,0 | 3,0 | 19,2 | 43,8 | 19,4 | 10,6 | 4,9 | 0,7 | 1,3 | Absam |
| - | - | 5 | 6 | - | 86,7 | 3,3 | 18,1 | 46,2 | 19,9 | 9,3 | 4,1 | 0,5 | 1,8 | Aldrans |
| - | - | 31 | 25 | - | 92,1 | 4,8 | 34,6 | 33,7 | 17,0 | 7,7 | 4,5 | 0,6 | 2,0 | Ampass |
| - | - | 5 | 1 | - | 92,5 | 5,3 | 34,6 | 40,1 | 16,3 | 4,7 | 2,6 | 0,5 | 1,1 | Axams |
| - | - | 2 | 3 | - | 90,6 | 4,9 | 21,6 | 45,9 | 22,4 | 5,8 | 2,8 | 0,7 | 0,8 | Baumkirchen |
| - | - | 1 | 4 | - | 94,1 | 2,2 | 26,7 | 51,8 | 11,7 | 5,8 | 2,2 | 1,0 | 0,8 | Birgitz |
| - | - | 5 | 2 | - | 94,8 | 4,4 | 33,8 | 48,9 | 8,9 | 4,7 | 2,3 | 0,2 | 1,1 | Ellbögen |
| - | - | 11 | 6 | - | 91,2 | 3,5 | 38,0 | 35,6 | 16,7 | 5,7 | 2,3 | 0,3 | 1,5 | Flurling |
| - | - | 19 | 16 | - | 90,1 | 4,2 | 25,0 | 41,3 | 21,2 | 7,1 | 3,1 | 0,4 | 1,9 | Fritzens |
| - | - | 2 | 3 | - | 94,2 | 1,9 | 17,0 | 59,7 | 13,5 | 5,0 | 3,1 | - | 1,6 | Fulpmes |
| - | - | 11 | 12 | - | 89,5 | 3,6 | 30,4 | 37,5 | 21,3 | 6,0 | 2,9 | 0,6 | 1,2 | Gnadenwald |
| - | - | 12 | - | - | 98,6 | 4,7 | 28,5 | 44,7 | 16,6 | 5,4 | 2,5 | 0,9 | 1,4 | Götzens |
| - | - | - | - | - | 89,6 | 5,1 | 25,7 | 63,0 | 9,4 | 1,3 | 0,3 | 0,3 | - | Gries am Brenner |
| - | - | 1 | 2 | - | 92,4 | 4,6 | 30,0 | 43,7 | 16,4 | 6,3 | 2,9 | 0,3 | 0,4 | Gries im Sellrain |
| - | - | 2 | 4 | - | 89,5 | 4,6 | 22,8 | 57,3 | 10,5 | 2,6 | 0,4 | 4,1 | 2,2 | Grinzens |
| - | - | 112 | 59 | - | 90,9 | 4,4 | 34,9 | 34,3 | 17,0 | 7,5 | 3,4 | 0,6 | 2,4 | Gschnitz |
| - | - | 16 | 13 | - | 91,1 | 5,1 | 31,6 | 41,2 | 14,9 | 7,1 | 3,4 | 0,4 | 1,4 | Hall in Tirol |
| - | - | 8 | 14 | - | 89,9 | 4,7 | 29,2 | 36,9 | 22,3 | 5,7 | 3,5 | 0,7 | 1,7 | Inzing |
| - | - | 13 | 1 | - | 91,0 | 5,4 | 26,3 | 46,8 | 17,4 | 5,4 | 2,0 | 0,3 | 1,9 | Kematen in Tirol |
| - | - | 3 | 1 | - | 97,8 | 2,8 | 22,0 | 48,0 | 23,6 | 2,4 | 2,4 | 0,5 | 1,0 | Kolsass |
| - | - | 2 | - | - | 88,3 | 2,1 | 16,1 | 50,7 | 15,6 | 11,1 | 4,5 | 1,5 | 0,4 | Kolsassberg |
| - | - | 6 | 6 | - | 85,5 | 5,4 | 12,2 | 55,6 | 25,8 | 2,6 | 2,6 | 0,1 | 1,1 | Lans |
| - | - | 5 | 2 | - | 91,3 | 4,3 | 42,0 | 34,8 | 10,5 | 7,7 | 2,7 | 1,1 | 1,1 | Leutasch |
| - | - | 6 | 6 | - | 89,5 | 4,0 | 25,8 | 46,4 | 15,2 | 5,7 | 4,7 | 0,3 | 1,9 | Matrei am Brenner |
| - | - | 20 | 21 | - | 90,8 | 5,0 | 23,5 | 39,7 | 20,7 | 7,8 | 6,0 | 0,4 | 2,0 | Mieders |
| - | - | 23 | - | - | 91,6 | 5,7 | 35,3 | 43,6 | 11,9 | 4,4 | 1,5 | 0,4 | 3,0 | Mils |
| - | - | 6 | 9 | - | 88,3 | 5,0 | 19,6 | 48,7 | 18,6 | 7,1 | 3,7 | 0,9 | 1,4 | Mühlbachl |
| - | - | 9 | 8 | - | 95,1 | 4,8 | 18,4 | 48,8 | 18,0 | 8,9 | 4,0 | 0,5 | 1,6 | Mutters |
| - | - | 19 | - | - | 93,5 | 6,2 | 22,6 | 61,7 | 9,7 | 2,3 | 1,3 | 0,6 | 1,8 | Natters |
| - | - | 24 | 11 | - | 90,9 | 4,2 | 17,2 | 51,8 | 20,5 | 6,1 | 2,5 | 0,4 | 1,6 | Navis |
| - | - | 3 | 3 | - | 93,0 | 4,1 | 35,1 | 41,9 | 13,2 | 5,7 | 1,6 | 1,6 | 0,7 | Neustift im Stubaital |
| - | - | 1 | 4 | - | 97,1 | 2,9 | 8,7 | 75,8 | 6,9 | 4,3 | 2,2 | - | 2,2 | Oberhofen im Inntal |
| - | - | 21 | 9 | - | 91,8 | 3,9 | 25,1 | 52,7 | 10,4 | 5,7 | 3,0 | 0,7 | 2,3 | Obernberg am Brenner |
| - | - | - | - | - | 90,1 | 4,2 | 39,1 | 40,4 | 9,9 | 6,5 | 3,7 | 0,4 | - | Oberperfuss |
| - | - | 2 | 6 | - | 91,9 | 6,9 | 20,0 | 51,1 | 17,1 | 6,6 | 2,9 | 0,6 | 1,6 | Patsch |
| - | - | 2 | 6 | - | 93,6 | 3,6 | 47,9 | 28,3 | 14,6 | 5,3 | 1,8 | 0,7 | 1,4 | Petttau |
| - | - | 10 | 5 | - | 92,7 | 6,2 | 28,8 | 50,9 | 7,8 | 6,6 | 3,3 | 0,3 | 2,3 | Pfaffenhofen |
| - | - | 1 | 2 | - | 93,8 | 3,9 | 33,6 | 38,7 | 19,1 | 4,6 | 2,8 | 0,5 | 0,8 | Pfons |
| - | - | - | 1 | - | 90,2 | 2,9 | 24,9 | 56,2 | 10,9 | 3,2 | 4,0 | 0,5 | 0,2 | Polling in Tirol |
| - | - | 3 | 1 | - | 87,1 | 2,9 | 19,5 | 37,5 | 29,6 | 9,2 | 2,6 | 0,9 | 0,7 | Ranggen |
| - | - | - | - | - | - | - | - | - | - | - | - | - | - | Reith bei Seefeld |

Ergebnisse der Nationalratswahl vom 7. Oktober 1990

| Bundesland Politischer Bezirk Gemeinde, Wiener Gemeindebezirk | Wahl- berech- tigte | Abgegebene Stimmen | | | Von den gültigen Stimmen entfielen auf | | | | | |
|---|---------------------------|--------------------|----------------------|--------------------|--|---------------|--------------|------------------|--------------|------------|
| | | ins- gesamt | ungültige Stimmen | gültige Stimmen | SPÖ | ÖVP | FPÖ | Grüne Altern. | VGÖ | KPÖ |
| Rinn | 739 | 670 | 26 | 644 | 135 | 306 | 111 | 28 | 25 | 12 |
| Rum | 5.453 | 4.897 | 260 | 4.637 | 1.946 | 1.344 | 731 | 362 | 152 | 35 |
| Sankt Sigmund im Sellrain | 121 | 118 | 7 | 111 | 16 | 66 | 25 | 1 | 1 | - |
| Scharnitz | 815 | 709 | 27 | 682 | 232 | 239 | 117 | 44 | 27 | 10 |
| Schmirn | 616 | 587 | 18 | 569 | 105 | 403 | 33 | 13 | 5 | - |
| Schönberg im Stubaital | 582 | 524 | 29 | 495 | 135 | 223 | 72 | 34 | 16 | 7 |
| Seefeld in Tirol | 1.742 | 1.483 | 53 | 1.430 | 234 | 755 | 285 | 83 | 55 | 5 |
| Sellrain | 919 | 848 | 47 | 801 | 326 | 331 | 82 | 24 | 17 | 11 |
| Sistrans | 954 | 847 | 30 | 817 | 132 | 406 | 155 | 64 | 51 | 3 |
| Steinach am Brenner | 2.198 | 2.024 | 91 | 1.933 | 615 | 778 | 341 | 115 | 51 | 8 |
| Telfes im Stubai | 796 | 735 | 49 | 686 | 147 | 348 | 104 | 50 | 21 | 5 |
| Telfs | 6.312 | 5.700 | 357 | 5.343 | 2.165 | 1.549 | 973 | 349 | 215 | 25 |
| Thaur | 2.114 | 1.949 | 91 | 1.858 | 593 | 803 | 261 | 129 | 55 | 6 |
| Trins | 697 | 655 | 29 | 626 | 170 | 319 | 90 | 25 | 10 | 5 |
| Tulfes | 725 | 653 | 24 | 629 | 128 | 356 | 112 | 21 | 7 | 2 |
| Unterperfuss | 135 | 131 | 5 | 126 | 48 | 63 | 7 | 3 | 5 | - |
| Vais | 343 | 340 | 7 | 333 | 56 | 236 | 26 | 6 | 6 | 2 |
| Volders | 2.363 | 2.149 | 120 | 2.029 | 614 | 820 | 394 | 94 | 59 | 9 |
| Völs | 4.580 | 4.083 | 217 | 3.866 | 1.296 | 1.241 | 649 | 364 | 212 | 20 |
| Wattenberg | 368 | 347 | 18 | 329 | 53 | 182 | 72 | 15 | 7 | - |
| Wattens | 4.867 | 4.426 | 213 | 4.213 | 1.422 | 1.337 | 992 | 209 | 135 | 16 |
| Wildermieming | 473 | 428 | 12 | 416 | 137 | 199 | 44 | 23 | 4 | 1 |
| Zirl | 3.491 | 3.123 | 143 | 2.980 | 1.086 | 915 | 563 | 219 | 127 | 17 |
| Pol.Bez. Kitzbühel | 38.422 | 33.295 | 1.321 | 31.974 | 10.191 | 12.786 | 6.200 | 1.600 | 821 | 127 |
| Aurach bei Kitzbühel | 770 | 639 | 26 | 613 | 171 | 301 | 109 | 21 | 7 | - |
| Brixen im Thale | 1.683 | 1.537 | 58 | 1.479 | 462 | 652 | 265 | 48 | 33 | 7 |
| Fieberbrunn | 2.939 | 2.647 | 118 | 2.529 | 1.059 | 921 | 365 | 113 | 42 | 13 |
| Going am Wilden Kaiser | 998 | 881 | 46 | 835 | 265 | 330 | 176 | 36 | 21 | 3 |
| Hochfilzen | 778 | 730 | 17 | 713 | 385 | 214 | 77 | 15 | 8 | 6 |
| Hopfgarten im Brixental | 3.665 | 3.345 | 115 | 3.230 | 952 | 1.470 | 513 | 175 | 81 | 5 |
| Itter | 652 | 562 | 21 | 541 | 165 | 231 | 94 | 29 | 14 | 5 |
| Jochberg | 1.126 | 953 | 31 | 922 | 326 | 334 | 201 | 35 | 19 | 3 |
| Kirchberg in Tirol | 3.121 | 2.568 | 78 | 2.490 | 795 | 985 | 521 | 93 | 60 | 6 |
| Kirchdorf in Tirol | 2.104 | 1.810 | 89 | 1.721 | 518 | 659 | 405 | 74 | 47 | 6 |
| Kitzbühel | 6.258 | 4.941 | 175 | 4.766 | 1.539 | 1.705 | 1.037 | 299 | 119 | 18 |
| Kössen | 2.322 | 2.116 | 90 | 2.026 | 406 | 1.009 | 458 | 82 | 53 | 5 |
| Oberndorf in Tirol | 1.159 | 1.018 | 28 | 990 | 350 | 340 | 207 | 61 | 26 | 3 |
| Reith bei Kitzbühel | 913 | 741 | 35 | 706 | 190 | 300 | 138 | 48 | 24 | 4 |
| Sankt Jakob in Haus | 384 | 347 | 15 | 332 | 120 | 131 | 57 | 9 | 9 | 2 |
| Sankt Johann in Tirol | 4.939 | 4.271 | 202 | 4.069 | 1.382 | 1.275 | 941 | 278 | 142 | 19 |
| Sankt Ulrich am Pillersee | 828 | 749 | 31 | 718 | 162 | 397 | 92 | 36 | 18 | 11 |
| Schwendt | 428 | 385 | 12 | 373 | 83 | 194 | 69 | 13 | 9 | 4 |
| Waidring | 1.155 | 1.044 | 41 | 1.003 | 308 | 409 | 173 | 69 | 36 | 3 |
| Westendorf | 2.200 | 2.011 | 93 | 1.918 | 553 | 929 | 302 | 66 | 53 | 4 |
| Pol.Bez. Kufstein | 58.228 | 52.116 | 2.506 | 49.610 | 16.127 | 18.915 | 9.434 | 2.507 | 1.696 | 318 |
| Alpbach | 1.516 | 1.327 | 45 | 1.282 | 167 | 860 | 163 | 51 | 26 | 6 |
| Angath | 501 | 446 | 18 | 428 | 155 | 126 | 108 | 13 | 20 | 3 |
| Angerberg | 961 | 862 | 40 | 822 | 222 | 345 | 160 | 38 | 39 | 9 |
| Bad Häring | 1.587 | 1.477 | 46 | 1.431 | 713 | 368 | 198 | 66 | 66 | 3 |
| Brandenberg | 1.045 | 976 | 26 | 950 | 288 | 499 | 105 | 22 | 15 | 6 |
| Breitenbach am Inn | 1.834 | 1.711 | 75 | 1.636 | 478 | 792 | 249 | 49 | 40 | 5 |
| Brixlegg | 1.910 | 1.662 | 63 | 1.599 | 531 | 579 | 316 | 93 | 49 | 11 |
| Ebbs | 2.864 | 2.591 | 106 | 2.485 | 663 | 965 | 578 | 131 | 110 | 10 |
| Ellmau | 1.428 | 1.236 | 60 | 1.176 | 271 | 479 | 331 | 42 | 37 | 4 |
| Erl | 838 | 753 | 32 | 721 | 171 | 424 | 77 | 13 | 27 | 3 |
| Kirchbichl | 3.545 | 3.179 | 181 | 2.998 | 1.429 | 729 | 525 | 178 | 92 | 19 |
| Kramsach | 2.782 | 2.503 | 119 | 2.384 | 949 | 768 | 392 | 143 | 96 | 9 |
| Kufstein | 9.787 | 8.665 | 478 | 8.187 | 2.761 | 2.263 | 1.991 | 585 | 376 | 73 |
| Kundl | 2.402 | 2.184 | 101 | 2.083 | 865 | 719 | 325 | 78 | 63 | 10 |
| Langkampfen | 2.290 | 2.093 | 127 | 1.966 | 785 | 616 | 363 | 114 | 58 | 10 |
| Mariastein | 131 | 126 | 8 | 118 | 22 | 55 | 20 | 7 | 8 | 6 |
| Münster | 1.602 | 1.447 | 87 | 1.360 | 576 | 459 | 214 | 59 | 38 | 6 |
| Niederndorf | 1.427 | 1.274 | 40 | 1.234 | 200 | 666 | 256 | 46 | 47 | 3 |
| Niederndorferberg | 376 | 329 | 11 | 318 | 22 | 200 | 66 | 12 | 12 | 3 |
| Radfeld | 1.063 | 955 | 45 | 910 | 329 | 298 | 194 | 38 | 22 | 11 |
| Rattenberg | 389 | 333 | 13 | 320 | 105 | 111 | 77 | 16 | 6 | 3 |
| Reith im Alpbachtal | 1.669 | 1.460 | 51 | 1.409 | 330 | 685 | 298 | 44 | 25 | 5 |
| Retzenschöss | 277 | 218 | 3 | 215 | 27 | 141 | 36 | 5 | 3 | 1 |
| Scheffau am Wilden Kaiser | 720 | 601 | 46 | 555 | 89 | 301 | 105 | 30 | 11 | 2 |
| Schwoich | 1.340 | 1.228 | 33 | 1.195 | 288 | 600 | 217 | 44 | 31 | 4 |
| Söll | 1.992 | 1.773 | 79 | 1.694 | 434 | 805 | 308 | 70 | 47 | 14 |
| Thiersee | 1.706 | 1.544 | 59 | 1.485 | 338 | 793 | 243 | 43 | 52 | 1 |
| Walchsee | 950 | 835 | 32 | 803 | 102 | 457 | 175 | 36 | 25 | 1 |
| Wildschönau | 2.461 | 2.125 | 91 | 2.034 | 229 | 1.358 | 305 | 63 | 31 | 35 |
| Wörgl | 6.835 | 6.203 | 391 | 5.812 | 2.588 | 1.454 | 1.039 | 378 | 224 | 42 |

| Von den gült. Stimmen entfielen auf | | | | | Wahl- beteil. in % | un- gültig in % | In Prozent der gültigen Stimmen insgesamt | | | | | | | Bundesland Politischer Bezirk Gemeinde, Wr. Gemeindebezirk | |
|-------------------------------------|-----|------------|------------|----------------|--------------------------|-----------------------|---|-------------|-------------|-------------|------------|------------|---------------|--|--|
| VDS | CWG | CDP | WGÖ | Fritz Georg | | | SPÖ | ÖVP | FPÖ | Gr. Alt. | VGÖ | KPÖ | Son- stige | | |
| - | - | 26 | 1 | - | 90,7 | 3,9 | 21,0 | 47,5 | 17,2 | 4,3 | 3,9 | 1,9 | 4,2 | Rinn | |
| - | - | 24 | 43 | - | 89,8 | 5,3 | 42,0 | 29,0 | 15,8 | 7,8 | 3,3 | 0,8 | 1,4 | Rum | |
| - | - | 1 | 1 | - | 97,5 | 5,9 | 14,4 | 59,5 | 22,5 | 0,9 | 0,9 | - | 1,8 | Sankt Sigmund im Sellrain | |
| - | - | 7 | 6 | - | 87,0 | 3,8 | 34,0 | 35,0 | 17,2 | 6,5 | 4,0 | 1,5 | 1,9 | Scharnitz | |
| - | - | 9 | 1 | - | 95,3 | 3,1 | 18,5 | 70,8 | 5,8 | 2,3 | 0,9 | - | 1,8 | Schmirn | |
| - | - | 2 | 6 | - | 90,0 | 5,5 | 27,3 | 45,1 | 14,5 | 6,9 | 3,2 | 1,4 | 1,6 | Schönberg im Stubaital | |
| - | - | 4 | 9 | - | 85,1 | 3,6 | 16,4 | 52,8 | 19,9 | 5,8 | 3,8 | 0,3 | 0,9 | Seefeld in Tirol | |
| - | - | 4 | 6 | - | 92,3 | 5,5 | 40,7 | 41,3 | 10,2 | 3,0 | 2,1 | 1,4 | 1,2 | Sellrain | |
| - | - | 2 | 4 | - | 88,8 | 3,5 | 16,2 | 49,7 | 19,0 | 7,8 | 6,2 | 0,4 | 0,7 | Sistrans | |
| - | - | 14 | 11 | - | 92,1 | 4,5 | 31,8 | 40,2 | 17,6 | 5,9 | 2,6 | 0,4 | 1,3 | Steinach am Brenner | |
| - | - | 6 | 5 | - | 92,3 | 6,7 | 21,4 | 50,7 | 15,2 | 7,3 | 3,1 | 0,7 | 1,6 | Telfes im Stubai | |
| - | - | 27 | 40 | - | 90,3 | 6,3 | 40,5 | 29,0 | 18,2 | 6,5 | 4,0 | 0,5 | 1,3 | Telfs | |
| - | - | 7 | 4 | - | 92,2 | 4,7 | 31,9 | 43,2 | 14,0 | 6,9 | 3,0 | 0,3 | 0,6 | Thaur | |
| - | - | 4 | 3 | - | 94,0 | 4,4 | 27,2 | 51,0 | 14,4 | 4,0 | 1,6 | 0,8 | 1,1 | Trins | |
| - | - | 1 | 2 | - | 90,1 | 3,7 | 20,3 | 56,6 | 17,8 | 3,3 | 1,1 | 0,3 | 0,5 | Tulfes | |
| - | - | - | - | - | 97,0 | 3,8 | 38,1 | 50,0 | 5,6 | 2,4 | 4,0 | - | - | Unterperfluss | |
| - | - | 1 | - | - | 99,1 | 2,1 | 16,8 | 70,9 | 7,8 | 1,8 | 1,8 | 0,6 | 0,3 | Vais | |
| - | - | 15 | 24 | - | 90,9 | 5,6 | 30,3 | 40,4 | 19,4 | 4,6 | 2,9 | 0,4 | 1,9 | Volders | |
| - | - | 23 | 61 | - | 89,1 | 5,3 | 33,5 | 32,1 | 16,8 | 9,4 | 5,5 | 0,5 | 2,2 | Völs | |
| - | - | - | - | - | 94,3 | 5,2 | 16,1 | 55,3 | 21,9 | 4,6 | 2,1 | - | - | Wattenberg | |
| - | - | 64 | 38 | - | 90,9 | 4,8 | 33,8 | 31,7 | 23,5 | 5,0 | 3,2 | 0,4 | 2,4 | Wattens | |
| - | - | 7 | 1 | - | 90,5 | 2,8 | 32,9 | 47,8 | 10,6 | 5,5 | 1,0 | 0,2 | 1,9 | Wildermieming | |
| - | - | 31 | 22 | - | 89,5 | 4,6 | 36,4 | 30,7 | 18,9 | 7,3 | 4,3 | 0,6 | 1,8 | Zirl | |
| - | - | 144 | 105 | - | 86,7 | 4,0 | 31,9 | 40,0 | 19,4 | 5,0 | 2,6 | 0,4 | 0,8 | Pol. Bez. Kitzbühel | |
| - | - | - | 4 | - | 83,0 | 4,1 | 27,9 | 49,1 | 17,8 | 3,4 | 1,1 | - | 0,7 | Aurach bei Kitzbühel | |
| - | - | 6 | 6 | - | 91,3 | 3,8 | 31,2 | 44,1 | 17,9 | 3,2 | 2,2 | 0,5 | 0,8 | Brixen im Thale | |
| - | - | 11 | 5 | - | 90,1 | 4,5 | 41,9 | 36,4 | 14,4 | 4,5 | 1,7 | 0,5 | 0,6 | Fieberbrunn | |
| - | - | 3 | 1 | - | 88,3 | 5,2 | 31,7 | 39,5 | 21,1 | 4,3 | 2,5 | 0,4 | 0,5 | Going am Wilden Kaiser | |
| - | - | 5 | 3 | - | 93,8 | 2,3 | 54,0 | 30,0 | 10,8 | 2,1 | 1,1 | 0,8 | 1,1 | Hochfilzen | |
| - | - | 19 | 15 | - | 91,3 | 3,4 | 29,5 | 45,5 | 15,9 | 5,4 | 2,5 | 0,2 | 1,1 | Hopfgarten im Brixental | |
| - | - | - | 3 | - | 86,2 | 3,7 | 30,5 | 42,7 | 17,4 | 5,4 | 2,6 | 0,9 | 0,6 | Itter | |
| - | - | 3 | 1 | - | 84,6 | 3,3 | 35,4 | 36,2 | 21,8 | 3,8 | 2,1 | 0,3 | 0,4 | Jochberg | |
| - | - | 22 | 8 | - | 82,3 | 3,0 | 31,9 | 39,6 | 20,9 | 3,7 | 2,4 | 0,2 | 1,2 | Kirchberg in Tirol | |
| - | - | 8 | 4 | - | 86,0 | 4,9 | 30,1 | 38,3 | 23,5 | 4,3 | 2,7 | 0,3 | 0,7 | Kirchdorf in Tirol | |
| - | - | 21 | 28 | - | 79,0 | 3,5 | 32,3 | 35,8 | 21,8 | 6,3 | 2,5 | 0,4 | 1,0 | Kitzbühel | |
| - | - | 6 | 7 | - | 91,1 | 4,3 | 20,0 | 49,8 | 22,6 | 4,0 | 2,6 | 0,2 | 0,6 | Kössen | |
| - | - | 2 | 1 | - | 87,8 | 2,8 | 35,4 | 34,3 | 20,9 | 6,2 | 2,6 | 0,3 | 0,3 | Oberndorf in Tirol | |
| - | - | 1 | 1 | - | 81,2 | 4,7 | 26,9 | 42,5 | 19,5 | 6,8 | 3,4 | 0,6 | 0,3 | Reith bei Kitzbühel | |
| - | - | 4 | - | - | 90,4 | 4,3 | 36,1 | 39,5 | 17,2 | 2,7 | 2,7 | 0,6 | 1,2 | Sankt Jakob in Haus | |
| - | - | 22 | 10 | - | 86,5 | 4,7 | 34,0 | 31,3 | 23,1 | 6,8 | 3,5 | 0,5 | 0,8 | Sankt Johann in Tirol | |
| - | - | 1 | 1 | - | 90,5 | 4,1 | 22,6 | 55,3 | 12,8 | 5,0 | 2,5 | 1,5 | 0,3 | Sankt Ulrich am Pillersee | |
| - | - | - | 1 | - | 90,0 | 3,1 | 22,3 | 52,0 | 18,5 | 3,5 | 2,4 | 1,1 | 0,3 | Schwendt | |
| - | - | 5 | - | - | 90,4 | 3,9 | 30,7 | 40,8 | 17,2 | 6,9 | 3,6 | 0,3 | 0,5 | Waldring | |
| - | - | 5 | 6 | - | 91,4 | 4,6 | 28,8 | 48,4 | 15,7 | 3,4 | 2,8 | 0,2 | 0,6 | Westendorf | |
| - | - | 333 | 280 | - | 89,5 | 4,8 | 32,5 | 38,1 | 19,0 | 5,1 | 3,4 | 0,6 | 1,2 | Pol. Bez. Kufstein | |
| - | - | 7 | 2 | - | 87,5 | 3,4 | 13,0 | 67,1 | 12,7 | 4,0 | 2,0 | 0,5 | 0,7 | Alpbach | |
| - | - | 1 | 2 | - | 89,0 | 4,0 | 36,2 | 29,4 | 25,2 | 3,0 | 4,7 | 0,7 | 0,7 | Angath | |
| - | - | 3 | 6 | - | 89,7 | 4,6 | 27,0 | 42,0 | 19,5 | 4,6 | 4,7 | 1,1 | 1,1 | Angerberg | |
| - | - | 6 | 11 | - | 93,1 | 3,1 | 49,8 | 25,7 | 13,8 | 4,6 | 4,6 | 0,2 | 1,2 | Bad Häring | |
| - | - | 10 | 5 | - | 93,4 | 2,7 | 30,3 | 52,5 | 11,1 | 2,3 | 1,6 | 0,6 | 1,6 | Brandenberg | |
| - | - | 13 | 10 | - | 93,3 | 4,4 | 29,2 | 48,4 | 15,2 | 3,0 | 2,4 | 0,3 | 1,4 | Breitenbach am Inn | |
| - | - | 13 | 7 | - | 87,0 | 3,8 | 33,2 | 36,2 | 19,8 | 5,8 | 3,1 | 0,7 | 1,3 | Brixlegg | |
| - | - | 16 | 12 | - | 90,5 | 4,1 | 26,7 | 38,8 | 23,3 | 5,3 | 4,4 | 0,4 | 1,1 | Ebbs | |
| - | - | 9 | 3 | - | 86,6 | 4,9 | 23,0 | 40,7 | 28,1 | 3,6 | 3,1 | 0,3 | 1,0 | Ellmau | |
| - | - | 6 | - | - | 89,9 | 4,2 | 23,7 | 58,8 | 10,7 | 1,8 | 3,7 | 0,4 | 0,8 | Erl | |
| - | - | 12 | 14 | - | 89,7 | 5,7 | 47,7 | 24,3 | 17,5 | 5,9 | 3,1 | 0,6 | 0,9 | Kirchbichl | |
| - | - | 13 | 14 | - | 90,0 | 4,8 | 39,8 | 32,2 | 16,4 | 6,0 | 4,0 | 0,4 | 1,1 | Kramsach | |
| - | - | 64 | 74 | - | 88,5 | 5,5 | 33,7 | 27,6 | 24,3 | 7,1 | 4,6 | 0,9 | 1,7 | Kufstein | |
| - | - | 16 | 7 | - | 90,9 | 4,6 | 41,5 | 34,5 | 15,6 | 3,7 | 3,0 | 0,5 | 1,1 | Kundl | |
| - | - | 9 | 11 | - | 91,4 | 6,1 | 39,9 | 31,3 | 18,5 | 5,8 | 3,0 | 0,5 | 1,0 | Langkampfen | |
| - | - | - | - | - | 96,2 | 6,3 | 18,6 | 46,6 | 16,9 | 5,9 | 6,8 | 5,1 | - | Mariastein | |
| - | - | 4 | 4 | - | 90,3 | 6,0 | 42,4 | 33,8 | 15,7 | 4,3 | 2,8 | 0,4 | 0,6 | Münster | |
| - | - | 13 | 3 | - | 89,3 | 3,1 | 16,2 | 54,0 | 20,7 | 3,7 | 3,8 | 0,2 | 1,3 | Niederndorf | |
| - | - | - | 3 | - | 87,5 | 3,3 | 6,9 | 62,9 | 20,8 | 3,8 | 3,8 | 0,9 | 0,9 | Niederndorferberg | |
| - | - | 9 | 9 | - | 89,8 | 4,7 | 36,2 | 32,7 | 21,3 | 4,2 | 2,4 | 1,2 | 2,0 | Radfeld | |
| - | - | - | 2 | - | 85,6 | 3,9 | 32,8 | 34,7 | 24,1 | 5,0 | 1,9 | 0,9 | 0,6 | Rattenberg | |
| - | - | 20 | 2 | - | 87,5 | 3,5 | 23,4 | 48,6 | 21,1 | 3,1 | 1,8 | 0,4 | 1,6 | Reith im Alpbachtal | |
| - | - | 2 | - | - | 78,7 | 1,4 | 12,6 | 65,6 | 16,7 | 2,3 | 1,4 | 0,5 | 0,9 | Rettenbach | |
| - | - | 15 | 2 | - | 83,5 | 7,7 | 16,0 | 54,2 | 18,9 | 5,4 | 2,0 | 0,4 | 3,1 | Scheffau am Wilden Kaiser | |
| - | - | 5 | 6 | - | 91,6 | 2,7 | 24,1 | 50,2 | 18,2 | 3,7 | 2,6 | 0,3 | 0,9 | Schwoich | |
| - | - | 11 | 5 | - | 89,0 | 4,5 | 25,6 | 47,5 | 18,2 | 4,1 | 2,8 | 0,8 | 0,9 | Söll | |
| - | - | 7 | 8 | - | 90,5 | 3,8 | 22,8 | 53,4 | 16,4 | 2,9 | 3,5 | 0,1 | 1,0 | Thiersee | |
| - | - | 1 | 6 | - | 87,9 | 3,8 | 12,7 | 56,9 | 21,8 | 4,5 | 3,1 | 0,1 | 0,9 | Walchsee | |
| - | - | 10 | 3 | - | 86,3 | 4,3 | 11,3 | 66,8 | 15,0 | 3,1 | 1,5 | 1,7 | 0,6 | Wildschönau | |
| - | - | 38 | 49 | - | 90,8 | 6,3 | 44,5 | 25,0 | 17,9 | 6,5 | 3,9 | 0,7 | 1,5 | Wörgl | |

Ergebnisse der Nationalratswahl vom 7. Oktober 1990

| Bundesland Politischer Bezirk Gemeinde, Wiener Gemeindebezirk | Wahl- berech- tigte | Abgegebene Stimmen | | | Von den gültigen Stimmen entfielen auf | | | | | |
|---|---------------------------|--------------------|----------------------|--------------------|--|---------------|--------------|------------------|------------|------------|
| | | ins- gesamt | ungültige Stimmen | gültige Stimmen | SPÖ | ÖVP | FPÖ | Grüne Altern. | VGÖ | KPÖ |
| Pol.Bez. Landeck | 27.253 | 24.467 | 1.238 | 23.229 | 7.033 | 12.057 | 2.270 | 961 | 503 | 89 |
| Faggen | 171 | 151 | 8 | 143 | 25 | 103 | 9 | 2 | 2 | - |
| Fendels | 144 | 130 | 9 | 121 | 16 | 88 | 15 | 1 | 1 | - |
| Fiss | 495 | 458 | 27 | 431 | 51 | 309 | 40 | 20 | 1 | 1 |
| Fließ | 1.804 | 1.623 | 87 | 1.536 | 485 | 834 | 111 | 52 | 35 | 6 |
| Flirsch | 636 | 591 | 27 | 564 | 204 | 273 | 55 | 12 | 11 | 4 |
| Galtür | 494 | 446 | 16 | 430 | 25 | 328 | 54 | 2 | 6 | 1 |
| Grins | 784 | 704 | 38 | 666 | 224 | 346 | 43 | 33 | 17 | 2 |
| Ischgl | 853 | 723 | 30 | 693 | 95 | 486 | 97 | 6 | 5 | 1 |
| Kappl | 1.622 | 1.494 | 55 | 1.439 | 167 | 1.100 | 112 | 32 | 12 | 6 |
| Kaunerberg | 217 | 173 | 9 | 164 | 12 | 127 | 18 | 2 | 1 | 3 |
| Kauertal | 391 | 402 | 13 | 389 | 65 | 280 | 26 | 10 | 4 | 2 |
| Kauns | 270 | 252 | 12 | 240 | 43 | 163 | 20 | 8 | 5 | 1 |
| Ladis | 285 | 247 | 7 | 240 | 32 | 152 | 38 | 9 | 5 | - |
| Landeck | 5.223 | 4.605 | 268 | 4.337 | 1.970 | 1.461 | 409 | 278 | 132 | 14 |
| Nauders | 973 | 874 | 52 | 822 | 197 | 485 | 98 | 19 | 13 | 1 |
| Pettneu am Arlberg | 907 | 767 | 48 | 719 | 225 | 357 | 64 | 46 | 14 | 2 |
| Pfunds | 1.544 | 1.415 | 76 | 1.339 | 405 | 666 | 153 | 75 | 19 | 3 |
| Pians | 535 | 457 | 15 | 442 | 144 | 215 | 53 | 20 | 7 | - |
| Prutz | 956 | 884 | 39 | 845 | 278 | 380 | 94 | 46 | 24 | 7 |
| Ried im Oberinntal | 645 | 612 | 18 | 594 | 159 | 312 | 64 | 27 | 12 | 1 |
| Sankt Anton am Arlberg | 1.699 | 1.338 | 65 | 1.273 | 207 | 701 | 238 | 53 | 47 | 7 |
| Schönwies | 1.037 | 957 | 36 | 921 | 516 | 296 | 46 | 37 | 19 | 2 |
| See | 591 | 550 | 30 | 520 | 65 | 367 | 52 | 7 | 7 | 1 |
| Serfaus | 681 | 615 | 38 | 577 | 93 | 404 | 47 | 14 | 12 | 3 |
| Spiss | 87 | 85 | 5 | 80 | 19 | 49 | 8 | 1 | 1 | - |
| Stanz bei Landeck | 363 | 325 | 25 | 300 | 101 | 144 | 27 | 8 | 7 | 5 |
| Strengen | 805 | 727 | 47 | 680 | 247 | 359 | 37 | 16 | 7 | 10 |
| Tobadill | 316 | 296 | 9 | 287 | 65 | 183 | 14 | 11 | 5 | - |
| Tösens | 434 | 398 | 28 | 370 | 116 | 179 | 41 | 16 | 9 | 1 |
| Zams | 2.291 | 2.168 | 101 | 2.067 | 782 | 910 | 187 | 98 | 63 | 5 |
| Pol.Bez. Lienz | 35.224 | 30.181 | 1.409 | 28.772 | 6.099 | 15.347 | 5.033 | 1.161 | 640 | 77 |
| Abfaltersbach | 444 | 404 | 7 | 397 | 28 | 306 | 44 | 5 | 7 | 2 |
| Ainet | 683 | 559 | 28 | 531 | 106 | 263 | 101 | 32 | 16 | - |
| Amlach | 186 | 159 | 8 | 151 | 36 | 70 | 33 | 9 | 2 | - |
| Anras | 911 | 826 | 23 | 803 | 124 | 540 | 88 | 15 | 24 | 2 |
| Assling | 1.530 | 1.294 | 54 | 1.240 | 165 | 807 | 169 | 43 | 33 | 5 |
| Außervillgraten | 736 | 627 | 15 | 612 | 60 | 423 | 106 | 11 | 3 | 1 |
| Dölsach | 1.450 | 1.230 | 54 | 1.176 | 376 | 470 | 253 | 35 | 18 | 4 |
| Gaimberg | 526 | 430 | 22 | 408 | 59 | 259 | 57 | 16 | 13 | 1 |
| Heinfels | 616 | 534 | 37 | 497 | 62 | 340 | 57 | 22 | 11 | 1 |
| Hopfgarten in Deferegggen | 656 | 527 | 30 | 497 | 47 | 375 | 46 | 16 | 8 | 1 |
| Innervillgraten | 699 | 606 | 6 | 600 | 21 | 486 | 24 | 42 | 15 | - |
| Iselsberg-Stronach | 378 | 307 | 12 | 295 | 66 | 146 | 68 | 7 | 2 | 1 |
| Kals am Großglockner | 946 | 743 | 41 | 702 | 98 | 460 | 113 | 15 | 7 | 1 |
| Kartitsch | 691 | 654 | 30 | 624 | 38 | 469 | 83 | 24 | 5 | 2 |
| Lavant | 173 | 150 | 6 | 144 | 14 | 87 | 39 | 2 | 2 | - |
| Leisach | 560 | 474 | 21 | 453 | 80 | 229 | 85 | 31 | 17 | - |
| Lienz | 9.307 | 8.032 | 420 | 7.612 | 2.430 | 2.859 | 1.544 | 457 | 218 | 22 |
| Matrei in Osttirol | 3.124 | 2.682 | 104 | 2.578 | 556 | 1.375 | 509 | 42 | 58 | 4 |
| Nikolsdorf | 641 | 546 | 29 | 517 | 117 | 297 | 81 | 11 | 9 | - |
| Nußdorf-Debant | 1.878 | 1.628 | 72 | 1.556 | 497 | 540 | 376 | 93 | 34 | - |
| Oberlienz | 974 | 795 | 45 | 750 | 114 | 433 | 152 | 28 | 16 | 2 |
| Obertilliach | 589 | 494 | 21 | 473 | 46 | 334 | 65 | 11 | 10 | 2 |
| Prägraten | 860 | 734 | 77 | 657 | 79 | 486 | 56 | 16 | 8 | 2 |
| Sankt Jakob in Deferegggen | 758 | 633 | 31 | 602 | 80 | 360 | 126 | 21 | 7 | 3 |
| Sankt Johann im Walde | 203 | 190 | 6 | 184 | 16 | 134 | 25 | 2 | 1 | - |
| Sankt Veit in Deferegggen | 552 | 473 | 28 | 445 | 45 | 314 | 58 | 14 | 4 | 4 |
| Schlaiten | 337 | 308 | 19 | 289 | 28 | 174 | 64 | 6 | 5 | - |
| Sillian | 1.492 | 1.339 | 55 | 1.284 | 253 | 698 | 189 | 59 | 25 | 4 |
| Strassen | 568 | 486 | 16 | 470 | 41 | 350 | 48 | 11 | 9 | 2 |
| Thurn | 381 | 320 | 13 | 307 | 33 | 198 | 48 | 15 | 4 | 4 |
| Tristach | 831 | 703 | 29 | 674 | 139 | 361 | 101 | 36 | 31 | 1 |
| Untertilliach | 221 | 182 | 2 | 180 | 11 | 98 | 59 | 4 | 4 | - |
| Virgen | 1.323 | 1.112 | 48 | 1.064 | 234 | 606 | 166 | 10 | 14 | 6 |
| Pol.Bez. Reutte | 19.716 | 17.698 | 1.115 | 16.583 | 4.307 | 7.858 | 2.744 | 846 | 500 | 109 |
| Bach | 477 | 437 | 27 | 410 | 72 | 268 | 39 | 9 | 15 | 7 |
| Berwang | 397 | 364 | 34 | 330 | 67 | 204 | 45 | 4 | 8 | 2 |
| Biberwier | 391 | 366 | 26 | 340 | 101 | 167 | 52 | 13 | 2 | 2 |
| Bichlbach | 550 | 479 | 26 | 453 | 89 | 217 | 82 | 34 | 15 | 2 |
| Breitenwang | 942 | 823 | 35 | 788 | 290 | 229 | 136 | 74 | 41 | 2 |
| Ehenbichl | 463 | 497 | 32 | 465 | 132 | 201 | 76 | 38 | 14 | 2 |
| Ehrwald | 1.670 | 1.515 | 130 | 1.385 | 417 | 562 | 264 | 72 | 36 | 14 |
| Elbigenalp | 520 | 460 | 16 | 444 | 42 | 302 | 46 | 29 | 20 | 2 |
| Elmen | 267 | 239 | 12 | 227 | 24 | 146 | 36 | 12 | 2 | 4 |

| Von den gült. Stimmen entfielen auf | | | | | Wahl- beteil. in % | un- gültig in % | In Prozent der gültigen Stimmen insgesamt | | | | | | | Bundesland Politischer Bezirk Gemeinde, Wr. Gemeindebezirk | |
|-------------------------------------|-----|------------|------------|----------------|--------------------------|-----------------------|---|-------------|-------------|-------------|------------|------------|---------------|--|--|
| VDS | CWG | CDP | WGÖ | Fritz Georg | | | SPÖ | ÖVP | FPÖ | Gr. Alt. | VGÖ | KPÖ | Son- stige | | |
| - | - | 245 | 71 | - | 89,8 | 5,1 | 30,3 | 51,9 | 9,8 | 4,1 | 2,2 | 0,4 | 1,4 | Pol.Bez. Landeck | |
| - | - | - | 2 | - | 88,3 | 5,3 | 17,5 | 72,0 | 6,3 | 1,4 | 1,4 | - | 1,4 | Faggen | |
| - | - | - | - | - | 90,3 | 6,9 | 13,2 | 72,7 | 12,4 | 0,8 | 0,8 | - | - | Fendels | |
| - | - | 9 | - | - | 92,5 | 5,9 | 11,8 | 71,7 | 9,3 | 4,6 | 0,2 | 0,2 | 2,1 | Fiss | |
| - | - | 9 | 4 | - | 90,0 | 5,4 | 31,6 | 54,3 | 7,2 | 3,4 | 2,3 | 0,4 | 0,8 | Fließ | |
| - | - | 3 | 2 | - | 92,9 | 4,6 | 36,2 | 48,4 | 9,8 | 2,1 | 2,0 | 0,7 | 0,9 | Flirsch | |
| - | - | 14 | - | - | 90,3 | 3,6 | 5,8 | 76,3 | 12,6 | 0,5 | 1,4 | 0,2 | 3,3 | Gaitür | |
| - | - | 1 | - | - | 89,8 | 5,4 | 33,6 | 52,0 | 6,5 | 5,0 | 2,6 | 0,3 | 0,2 | Grins | |
| - | - | 3 | - | - | 84,8 | 4,1 | 13,7 | 70,1 | 14,0 | 0,9 | 0,7 | 0,1 | 0,4 | Ischgl | |
| - | - | 7 | 3 | - | 92,1 | 3,7 | 11,6 | 76,4 | 7,8 | 2,2 | 0,8 | 0,4 | 0,7 | Kappl | |
| - | - | 1 | - | - | 79,7 | 5,2 | 7,3 | 77,4 | 11,0 | 1,2 | 0,6 | 1,8 | 0,6 | Kaunerberg | |
| - | - | 2 | - | - | 102,8 | 3,2 | 16,7 | 72,0 | 6,7 | 2,6 | 1,0 | 0,5 | 0,5 | Kaunertal | |
| - | - | - | - | - | 93,3 | 4,8 | 17,9 | 67,9 | 8,3 | 3,3 | 2,1 | 0,4 | - | Kauns | |
| - | - | 3 | 1 | - | 86,7 | 2,8 | 13,3 | 63,3 | 15,8 | 3,8 | 2,1 | - | 1,7 | Ladis | |
| - | - | 45 | 28 | - | 88,2 | 5,8 | 45,4 | 33,7 | 9,4 | 6,4 | 3,0 | 0,3 | 1,7 | Landeck | |
| - | - | 8 | 1 | - | 89,8 | 5,9 | 24,0 | 59,0 | 11,9 | 2,3 | 1,6 | 0,1 | 1,1 | Nauders | |
| - | - | 9 | 2 | - | 84,6 | 6,3 | 31,3 | 49,7 | 8,9 | 6,4 | 1,9 | 0,3 | 1,5 | Pettneu am Arlberg | |
| - | - | 15 | 3 | - | 91,6 | 5,4 | 30,2 | 49,7 | 11,4 | 5,6 | 1,4 | 0,2 | 1,3 | Pfunds | |
| - | - | 2 | 1 | - | 85,4 | 3,3 | 32,6 | 48,6 | 12,0 | 4,5 | 1,6 | - | 0,7 | Pians | |
| - | - | 11 | 5 | - | 92,5 | 4,4 | 32,9 | 45,0 | 11,1 | 5,4 | 2,8 | 0,8 | 1,9 | Prutz | |
| - | - | 19 | - | - | 94,9 | 2,9 | 26,8 | 52,5 | 10,8 | 4,5 | 2,0 | 0,2 | 3,2 | Ried im Oberinntal | |
| - | - | 14 | 6 | - | 78,8 | 4,9 | 16,3 | 55,1 | 18,7 | 4,2 | 3,7 | 0,5 | 1,6 | Sankt Anton am Arlberg | |
| - | - | 4 | 1 | - | 92,3 | 3,8 | 56,0 | 32,1 | 5,0 | 4,0 | 2,1 | 0,2 | 0,5 | Schönwies | |
| - | - | 21 | - | - | 93,1 | 5,5 | 12,5 | 70,6 | 10,0 | 1,3 | 1,3 | 0,2 | 4,0 | See | |
| - | - | 3 | 1 | - | 90,3 | 6,2 | 16,1 | 70,0 | 8,1 | 2,4 | 2,1 | 0,5 | 0,7 | Serfaus | |
| - | - | 1 | 1 | - | 97,7 | 5,9 | 23,8 | 61,3 | 10,0 | 1,3 | 1,3 | - | 2,5 | Spiss | |
| - | - | 8 | - | - | 89,5 | 7,7 | 33,7 | 48,0 | 9,0 | 2,7 | 2,3 | 1,7 | 2,7 | Stanz bei Landeck | |
| - | - | 3 | 1 | - | 90,3 | 6,5 | 36,3 | 52,8 | 5,4 | 2,4 | 1,0 | 1,5 | 0,6 | Strengen | |
| - | - | 9 | - | - | 93,7 | 3,0 | 22,6 | 63,8 | 4,9 | 3,8 | 1,7 | - | 3,1 | Tobadill | |
| - | - | 7 | 1 | - | 91,7 | 7,0 | 31,4 | 48,4 | 11,1 | 4,3 | 2,4 | 0,3 | 2,2 | Tösens | |
| - | - | 14 | 8 | - | 94,6 | 4,7 | 37,8 | 44,0 | 9,0 | 4,7 | 3,0 | 0,2 | 1,1 | Zams | |
| - | - | 348 | 67 | - | 85,7 | 4,7 | 21,2 | 53,3 | 17,5 | 4,0 | 2,2 | 0,3 | 1,4 | Pol.Bez. Lienz | |
| - | - | 3 | 2 | - | 91,0 | 1,7 | 7,1 | 77,1 | 11,1 | 1,3 | 1,8 | 0,5 | 1,3 | Abfaltersbach | |
| - | - | 9 | 4 | - | 81,8 | 5,0 | 20,0 | 49,5 | 19,0 | 6,0 | 3,0 | - | 2,4 | Ainet | |
| - | - | 1 | - | - | 85,5 | 5,0 | 23,8 | 46,4 | 21,9 | 6,0 | 1,3 | - | 0,7 | Amlach | |
| - | - | 6 | 4 | - | 90,7 | 2,8 | 15,4 | 67,2 | 11,0 | 1,9 | 3,0 | 0,2 | 1,2 | Anras | |
| - | - | 15 | 3 | - | 84,6 | 4,2 | 13,3 | 65,1 | 13,6 | 3,5 | 2,7 | 0,4 | 1,5 | Assing | |
| - | - | 8 | - | - | 85,2 | 2,4 | 9,8 | 69,1 | 17,3 | 1,8 | 0,5 | 0,2 | 1,3 | Außervillgraten | |
| - | - | 15 | 5 | - | 84,8 | 4,4 | 32,0 | 40,0 | 21,5 | 3,0 | 1,5 | 0,3 | 1,7 | Dölsach | |
| - | - | 3 | - | - | 81,7 | 5,1 | 14,5 | 63,5 | 14,0 | 3,9 | 3,2 | 0,2 | 0,7 | Gaimberg | |
| - | - | 4 | - | - | 86,7 | 6,9 | 12,5 | 68,4 | 11,5 | 4,4 | 2,2 | 0,2 | 0,8 | Heinfels | |
| - | - | 4 | - | - | 80,3 | 5,7 | 9,5 | 75,5 | 9,3 | 3,2 | 1,6 | 0,2 | 0,8 | Hopfgarten in Deferegggen | |
| - | - | 11 | 1 | - | 86,7 | 1,0 | 3,5 | 81,0 | 4,0 | 7,0 | 2,5 | - | 2,0 | Innervillgraten | |
| - | - | 4 | 1 | - | 81,2 | 3,9 | 22,4 | 49,5 | 23,1 | 2,4 | 0,7 | 0,3 | 1,7 | Iselsberg-Stronach | |
| - | - | 8 | - | - | 78,5 | 5,5 | 14,0 | 65,5 | 16,1 | 2,1 | 1,0 | 0,1 | 1,1 | Kais am Großglockner | |
| - | - | 3 | - | - | 94,6 | 4,6 | 6,1 | 75,2 | 13,3 | 3,8 | 0,8 | 0,3 | 0,5 | Kartitsch | |
| - | - | - | - | - | 86,7 | 4,0 | 9,7 | 60,4 | 27,1 | 1,4 | 1,4 | - | - | Lavant | |
| - | - | 11 | - | - | 84,6 | 4,4 | 17,7 | 50,6 | 18,8 | 6,8 | 3,8 | - | 2,4 | Leisach | |
| - | - | 54 | 28 | - | 86,3 | 5,2 | 31,9 | 37,6 | 20,3 | 6,0 | 2,9 | 0,3 | 1,1 | Lienz | |
| - | - | 31 | 3 | - | 85,9 | 3,9 | 21,6 | 53,3 | 19,7 | 1,6 | 2,2 | 0,2 | 1,3 | Matrei in Osttirol | |
| - | - | 2 | - | - | 85,2 | 5,3 | 22,6 | 57,4 | 15,7 | 2,1 | 1,7 | - | 0,4 | Nikolsdorf | |
| - | - | 12 | 4 | - | 86,7 | 4,4 | 31,9 | 34,7 | 24,2 | 6,0 | 2,2 | - | 1,0 | Nußdorf-Debant | |
| - | - | 4 | 1 | - | 81,6 | 5,7 | 15,2 | 57,7 | 20,3 | 3,7 | 2,1 | 0,3 | 0,7 | Oberlienz | |
| - | - | 5 | - | - | 83,9 | 4,3 | 9,7 | 70,6 | 13,7 | 2,3 | 2,1 | 0,4 | 1,1 | Obertilliach | |
| - | - | 9 | 1 | - | 85,3 | 10,5 | 12,0 | 74,0 | 8,5 | 2,4 | 1,2 | 0,3 | 1,5 | Prägraten | |
| - | - | 5 | - | - | 83,5 | 4,9 | 13,3 | 59,8 | 20,9 | 3,5 | 1,2 | 0,5 | 0,8 | Sankt Jakob in Deferegggen | |
| - | - | 6 | - | - | 93,6 | 3,2 | 8,7 | 72,8 | 13,6 | 1,1 | 0,5 | - | 3,3 | Sankt Johann im Walde | |
| - | - | 5 | 1 | - | 85,7 | 5,9 | 10,1 | 70,6 | 13,0 | 3,1 | 0,9 | 0,9 | 1,3 | Sankt Veit in Deferegggen | |
| - | - | 11 | 1 | - | 91,4 | 6,2 | 9,7 | 60,2 | 22,1 | 2,1 | 1,7 | - | 4,2 | Schlaiten | |
| - | - | 54 | 2 | - | 89,7 | 4,1 | 19,7 | 54,4 | 14,7 | 4,6 | 1,9 | 0,3 | 4,4 | Sillian | |
| - | - | 9 | - | - | 85,6 | 3,3 | 8,7 | 74,5 | 10,2 | 2,3 | 1,9 | 0,4 | 1,9 | Strassen | |
| - | - | 3 | 2 | - | 84,0 | 4,1 | 10,7 | 64,5 | 15,6 | 4,9 | 1,3 | 1,3 | 1,6 | Thurn | |
| - | - | 3 | 2 | - | 84,6 | 4,1 | 20,6 | 53,6 | 15,0 | 5,3 | 4,6 | 0,1 | 0,7 | Tristach | |
| - | - | 4 | - | - | 82,4 | 1,1 | 6,1 | 54,4 | 32,8 | 2,2 | 2,2 | - | 2,2 | Untertilliach | |
| - | - | 26 | 2 | - | 84,1 | 4,3 | 22,0 | 57,0 | 15,6 | 0,9 | 1,3 | 0,6 | 2,6 | Virgen | |
| - | - | 108 | 111 | - | 89,8 | 6,3 | 26,0 | 47,4 | 16,5 | 5,1 | 3,0 | 0,7 | 1,3 | Pol.Bez. Reutte | |
| - | - | - | - | - | 91,6 | 6,2 | 17,6 | 65,4 | 9,5 | 2,2 | 3,7 | 1,7 | - | Bach | |
| - | - | - | - | - | 91,7 | 9,3 | 20,3 | 61,8 | 13,6 | 1,2 | 2,4 | 0,6 | - | Berwang | |
| - | - | 2 | 1 | - | 93,6 | 7,1 | 29,7 | 49,1 | 15,3 | 3,8 | 0,6 | 0,6 | 0,9 | Biberwier | |
| - | - | 12 | 2 | - | 87,1 | 5,4 | 19,6 | 47,9 | 18,1 | 7,5 | 3,3 | 0,4 | 3,1 | Bichlbach | |
| - | - | 7 | 9 | - | 87,4 | 4,3 | 36,8 | 29,1 | 17,3 | 9,4 | 5,2 | 0,3 | 2,0 | Breitenwang | |
| - | - | 2 | - | - | 107,3 | 6,4 | 28,4 | 43,2 | 16,3 | 8,2 | 3,0 | 0,4 | 0,4 | Ehenbichl | |
| - | - | 5 | 15 | - | 90,7 | 8,6 | 30,1 | 40,6 | 19,1 | 5,2 | 2,6 | 1,0 | 1,4 | Ehrwald | |
| - | - | 3 | - | - | 88,5 | 3,5 | 9,5 | 68,0 | 10,4 | 6,5 | 4,5 | 0,5 | 0,7 | Elbigenalp | |
| - | - | 2 | 1 | - | 89,5 | 5,0 | 10,6 | 64,3 | 15,9 | 5,3 | 0,9 | 1,8 | 1,3 | Elmen | |

Ergebnisse der Nationalratswahl vom 7. Oktober 1990

| Bundesland Politischer Bezirk Gemeinde, Wiener Gemeindebezirk | Wahl- berech- tigte | Abgegebene Stimmen | | | Von den gültigen Stimmen entfielen auf | | | | | |
|---|---------------------------|--------------------|----------------------|--------------------|--|---------------|--------------|------------------|--------------|------------|
| | | ins- gesamt | ungültige Stimmen | gültige Stimmen | SPÖ | ÖVP | FPÖ | Grüne Altern. | VGÖ | KPÖ |
| Forchach | 176 | 162 | 9 | 153 | 42 | 79 | 22 | 5 | 4 | - |
| Gramais | 38 | 39 | - | 39 | 4 | 27 | 6 | 2 | - | - |
| Grän | 332 | 296 | 8 | 288 | 37 | 186 | 46 | 9 | 6 | 3 |
| Häselgehr | 470 | 418 | 19 | 399 | 59 | 227 | 81 | 12 | 12 | 5 |
| Heiterwang | 336 | 291 | 18 | 273 | 65 | 139 | 35 | 15 | 10 | 2 |
| Hinterhornbach | 64 | 60 | 1 | 59 | 1 | 49 | 7 | - | - | 2 |
| Höfen | 756 | 691 | 30 | 661 | 185 | 304 | 109 | 32 | 26 | - |
| Holzgau | 289 | 271 | 16 | 255 | 48 | 161 | 33 | 4 | 5 | 4 |
| Jungholz | 159 | 124 | 1 | 123 | 12 | 95 | 14 | - | 1 | - |
| Kaisers | 58 | 59 | 1 | 58 | 10 | 35 | 7 | 4 | 1 | 1 |
| Lechaschau | 1.154 | 1.020 | 77 | 943 | 357 | 284 | 204 | 46 | 36 | 8 |
| Lermoos | 668 | 585 | 41 | 544 | 115 | 296 | 86 | 25 | 20 | - |
| Musau | 224 | 212 | 29 | 183 | 42 | 104 | 24 | 8 | 4 | 1 |
| Namlos | 81 | 85 | 10 | 75 | 6 | 61 | 7 | - | 1 | - |
| Nesselwängle | 302 | 275 | 16 | 259 | 16 | 184 | 36 | 15 | 3 | 2 |
| Pfafflar | 102 | 89 | 5 | 84 | 9 | 69 | 2 | - | - | 1 |
| Pflach | 637 | 558 | 32 | 526 | 150 | 194 | 132 | 27 | 15 | 4 |
| Pinswang | 253 | 220 | 20 | 200 | 47 | 111 | 32 | 2 | 6 | 2 |
| Reutte | 3.688 | 3.173 | 216 | 2.957 | 1.100 | 947 | 530 | 210 | 101 | 16 |
| Schattwald | 254 | 243 | 18 | 225 | 18 | 175 | 17 | 5 | 4 | 2 |
| Stanzach | 269 | 243 | 20 | 223 | 30 | 140 | 29 | 10 | 6 | 2 |
| Steeg | 443 | 391 | 21 | 370 | 44 | 259 | 34 | 12 | 7 | 1 |
| Tannheim | 580 | 558 | 24 | 534 | 57 | 344 | 83 | 19 | 17 | 1 |
| Vils | 979 | 879 | 58 | 821 | 205 | 414 | 117 | 40 | 28 | 5 |
| Vorderhornbach | 188 | 178 | 7 | 171 | 30 | 111 | 22 | 6 | 2 | - |
| Wängle | 549 | 508 | 33 | 475 | 122 | 226 | 95 | 11 | 13 | 4 |
| Weißbach am Lech | 832 | 743 | 45 | 698 | 256 | 233 | 135 | 36 | 18 | 6 |
| Zöblen | 158 | 147 | 2 | 145 | 6 | 108 | 23 | 6 | 1 | - |
| Pol. Bez. Schwaz | 46.453 | 41.363 | 2.107 | 39.256 | 12.424 | 16.019 | 7.081 | 1.951 | 1.002 | 211 |
| Achenkirch | 1.329 | 1.104 | 50 | 1.054 | 283 | 455 | 243 | 25 | 22 | 8 |
| Aschau im Zillertal | 850 | 767 | 29 | 738 | 166 | 409 | 129 | 9 | 12 | - |
| Brandberg | 227 | 198 | 10 | 188 | 45 | 108 | 24 | 4 | 3 | 2 |
| Bruck am Ziller | 593 | 528 | 36 | 492 | 133 | 228 | 96 | 14 | 8 | 6 |
| Buch bei Jenbach | 1.373 | 1.244 | 73 | 1.171 | 382 | 462 | 214 | 68 | 38 | 3 |
| Eben am Achensee | 1.465 | 1.294 | 41 | 1.253 | 369 | 456 | 339 | 47 | 22 | 6 |
| Finkenberg | 1.029 | 920 | 46 | 874 | 234 | 428 | 147 | 34 | 22 | 3 |
| Fügen | 2.002 | 1.799 | 78 | 1.721 | 600 | 618 | 352 | 80 | 44 | 10 |
| Fügenberg | 715 | 647 | 18 | 629 | 94 | 446 | 71 | 7 | 5 | 2 |
| Gallzein | 275 | 241 | 7 | 234 | 50 | 123 | 49 | 6 | 3 | 3 |
| Gerlos | 564 | 477 | 13 | 464 | 142 | 203 | 99 | 8 | 8 | 1 |
| Gerlosberg | 234 | 204 | 7 | 197 | 19 | 131 | 45 | 1 | - | - |
| Hainzenberg | 355 | 318 | 17 | 301 | 79 | 148 | 61 | 8 | 3 | - |
| Hart im Zillertal | 821 | 676 | 33 | 643 | 156 | 333 | 115 | 14 | 17 | 2 |
| Hippach | 909 | 826 | 50 | 776 | 118 | 508 | 102 | 22 | 17 | 3 |
| Jenbach | 4.247 | 3.800 | 209 | 3.591 | 1.623 | 779 | 758 | 217 | 118 | 23 |
| Kaltenbach | 641 | 557 | 23 | 534 | 198 | 196 | 97 | 16 | 12 | 2 |
| Mayrhofen | 2.342 | 1.999 | 94 | 1.905 | 498 | 734 | 453 | 134 | 63 | 6 |
| Pill | 615 | 547 | 20 | 527 | 150 | 253 | 80 | 19 | 14 | 1 |
| Ramsau im Zillertal | 758 | 674 | 37 | 637 | 187 | 295 | 107 | 19 | 11 | 5 |
| Ried im Zillertal | 593 | 561 | 36 | 525 | 164 | 275 | 62 | 16 | 3 | 2 |
| Rohrberg | 286 | 256 | 13 | 243 | 70 | 128 | 30 | 10 | 3 | 2 |
| Schlitters | 665 | 578 | 36 | 542 | 142 | 283 | 73 | 14 | 11 | 2 |
| Schwaz | 8.174 | 7.244 | 403 | 6.841 | 2.634 | 2.014 | 1.260 | 580 | 203 | 34 |
| Schwendau | 885 | 759 | 34 | 725 | 143 | 417 | 119 | 22 | 16 | 2 |
| Stans | 1.201 | 1.072 | 39 | 1.033 | 337 | 379 | 201 | 57 | 27 | 4 |
| Steinberg am Rofan | 207 | 191 | 1 | 190 | 37 | 127 | 12 | 7 | 3 | 2 |
| Strass im Zillertal | 489 | 451 | 21 | 430 | 100 | 234 | 51 | 28 | 12 | - |
| Stumm | 1.034 | 916 | 52 | 864 | 269 | 383 | 124 | 50 | 24 | 5 |
| Stummerberg | 547 | 481 | 15 | 466 | 114 | 310 | 28 | 5 | 1 | 4 |
| Terfens | 1.226 | 1.099 | 71 | 1.028 | 331 | 388 | 208 | 49 | 35 | 9 |
| Tux | 1.235 | 1.152 | 69 | 1.083 | 255 | 649 | 101 | 28 | 21 | 9 |
| Uderns | 866 | 734 | 30 | 704 | 290 | 267 | 101 | 18 | 17 | 5 |
| Vomp | 2.617 | 2.412 | 172 | 2.240 | 741 | 811 | 401 | 136 | 88 | 17 |
| Weer | 932 | 870 | 34 | 836 | 229 | 370 | 143 | 46 | 20 | 10 |
| Weerberg | 1.302 | 1.201 | 68 | 1.133 | 215 | 703 | 156 | 24 | 14 | 3 |
| Wiesing | 1.102 | 998 | 43 | 955 | 394 | 314 | 165 | 42 | 24 | 6 |
| Zell am Ziller | 1.283 | 1.148 | 59 | 1.089 | 342 | 443 | 193 | 53 | 32 | 7 |
| Zellberg | 465 | 420 | 20 | 400 | 91 | 211 | 72 | 14 | 6 | 2 |

| Von den gült. Stimmen entfielen auf | | | | | Wahl- beteil. in % | un- gültig in % | In Prozent der gültigen Stimmen insgesamt | | | | | | | Bundesland | |
|-------------------------------------|-----|------------|------------|----------------|--------------------------|-----------------------|---|-------------|-------------|-------------|------------|------------|---------------|-------------------------|------------------------------|
| VDS | CWG | CDP | WGÖ | Fritz Georg | | | SPÖ | ÖVP | FPÖ | Gr. Alt. | VGÖ | KPÖ | Son- stige | Politischer Bezirk | Gemeinde, Wr. Gemeindebezirk |
| - | - | 1 | - | - | 92,0 | 5,6 | 27,5 | 51,6 | 14,4 | 3,3 | 2,6 | - | 0,7 | Forchach | |
| - | - | - | - | - | 102,6 | - | 10,3 | 69,2 | 15,4 | 5,1 | - | - | - | Gramais | |
| - | - | - | 1 | - | 89,2 | 2,7 | 12,8 | 64,6 | 16,0 | 3,1 | 2,1 | 1,0 | 0,3 | Grän | |
| - | - | 2 | 1 | - | 88,9 | 4,5 | 14,8 | 56,9 | 20,3 | 3,0 | 3,0 | 1,3 | 0,8 | Häselgehr | |
| - | - | 6 | 1 | - | 86,6 | 6,2 | 23,8 | 50,9 | 12,8 | 5,5 | 3,7 | 0,7 | 2,6 | Heiterwang | |
| - | - | - | - | - | 93,8 | 1,7 | 1,7 | 83,1 | 11,9 | - | - | 3,4 | - | Hinterhornbach | |
| - | - | - | - | 5 | 91,4 | 4,3 | 28,0 | 46,0 | 16,5 | 4,8 | 3,9 | - | 0,8 | Höfen | |
| - | - | - | - | - | 93,8 | 5,9 | 18,8 | 63,1 | 12,9 | 1,6 | 2,0 | 1,6 | - | Holzgau | |
| - | - | 1 | - | - | 78,0 | 0,8 | 9,8 | 77,2 | 11,4 | - | 0,8 | - | 0,8 | Jungholz | |
| - | - | - | - | - | 101,7 | 1,7 | 17,2 | 60,3 | 12,1 | 6,9 | 1,7 | 1,7 | - | Kaisers | |
| - | - | 2 | 6 | - | 88,4 | 7,5 | 37,9 | 30,1 | 21,6 | 4,9 | 3,8 | 0,8 | 0,8 | Lechaschau | |
| - | - | 1 | 1 | - | 87,6 | 7,0 | 21,1 | 54,4 | 15,8 | 4,6 | 3,7 | - | 0,4 | Lermoos | |
| - | - | - | - | - | 94,6 | 13,7 | 23,0 | 56,8 | 13,1 | 4,4 | 2,2 | 0,5 | - | Musau | |
| - | - | - | - | - | 104,9 | 11,8 | 8,0 | 81,3 | 9,3 | - | 1,3 | - | - | Namlos | |
| - | - | 3 | - | - | 91,1 | 5,8 | 6,2 | 71,0 | 13,9 | 5,8 | 1,2 | 0,8 | 1,2 | Nesselwängle | |
| - | - | 3 | - | - | 87,3 | 5,6 | 10,7 | 82,1 | 2,4 | - | - | 1,2 | 3,6 | Pfafflar | |
| - | - | 1 | 3 | - | 87,6 | 5,7 | 28,5 | 36,9 | 25,1 | 5,1 | 2,9 | 0,8 | 0,8 | Pflach | |
| - | - | - | - | - | 87,0 | 9,1 | 23,5 | 55,5 | 16,0 | 1,0 | 3,0 | 1,0 | - | Pinzwang | |
| - | - | 5 | 48 | - | 86,0 | 6,8 | 37,2 | 32,0 | 17,9 | 7,1 | 3,4 | 0,5 | 1,8 | Reutte | |
| - | - | 2 | 2 | - | 95,7 | 7,4 | 8,0 | 77,8 | 7,6 | 2,2 | 1,8 | 0,9 | 1,8 | Schattwald | |
| - | - | 5 | 1 | - | 90,3 | 8,2 | 13,5 | 62,8 | 13,0 | 4,5 | 2,7 | 0,9 | 2,7 | Stanzach | |
| - | - | 13 | - | - | 88,3 | 5,4 | 11,9 | 70,0 | 9,2 | 3,2 | 1,9 | 0,3 | 3,5 | Steeg | |
| - | - | 12 | 1 | - | 96,2 | 4,3 | 10,7 | 64,4 | 15,5 | 3,6 | 3,2 | 0,2 | 2,4 | Tannheim | |
| - | - | 8 | 4 | - | 89,8 | 6,6 | 25,0 | 50,4 | 14,3 | 4,9 | 3,4 | 0,6 | 1,5 | Viels | |
| - | - | - | - | - | 94,7 | 3,9 | 17,5 | 64,9 | 12,9 | 3,5 | 1,2 | - | - | Vorderhornbach | |
| - | - | - | - | 4 | 92,5 | 6,5 | 25,7 | 47,6 | 20,0 | 2,3 | 2,7 | 0,8 | 0,8 | Wängle | |
| - | - | 9 | 5 | - | 89,3 | 6,1 | 36,7 | 33,4 | 19,3 | 5,2 | 2,6 | 0,9 | 2,0 | Weißbach am Lech | |
| - | - | 1 | - | - | 93,0 | 1,4 | 4,1 | 74,5 | 15,9 | 4,1 | 0,7 | - | 0,7 | Zöblen | |
| - | - | 333 | 235 | - | 89,0 | 5,1 | 31,6 | 40,8 | 18,0 | 5,0 | 2,6 | 0,5 | 1,4 | Pol. Bez. Schwaz | |
| - | - | 11 | 7 | - | 83,1 | 4,5 | 26,9 | 43,2 | 23,1 | 2,4 | 2,1 | 0,8 | 1,7 | Achenkirch | |
| - | - | 8 | 5 | - | 90,2 | 3,8 | 22,5 | 55,4 | 17,5 | 1,2 | 1,6 | - | 1,8 | Aschau im Zillertal | |
| - | - | - | 2 | - | 87,2 | 5,1 | 23,9 | 57,4 | 12,8 | 2,1 | 1,6 | 1,1 | 1,1 | Brandberg | |
| - | - | 6 | 1 | - | 89,0 | 6,8 | 27,0 | 46,3 | 19,5 | 2,8 | 1,6 | 1,2 | 1,4 | Bruck am Ziller | |
| - | - | 2 | 2 | - | 90,6 | 5,9 | 32,6 | 39,5 | 18,3 | 5,8 | 3,2 | 0,3 | 0,3 | Buch bei Jenbach | |
| - | - | 7 | 7 | - | 88,3 | 3,2 | 29,4 | 36,4 | 27,1 | 3,8 | 1,8 | 0,5 | 1,1 | Eben am Achensee | |
| - | - | 3 | 3 | - | 89,4 | 5,0 | 26,8 | 49,0 | 16,8 | 3,9 | 2,5 | 0,3 | 0,7 | Finkenberg | |
| - | - | 7 | 10 | - | 89,9 | 4,3 | 34,9 | 35,9 | 20,5 | 4,6 | 2,6 | 0,6 | 1,0 | Fügen | |
| - | - | 1 | 3 | - | 90,5 | 2,8 | 14,9 | 70,9 | 11,3 | 1,1 | 0,8 | 0,3 | 0,6 | Fügenberg | |
| - | - | - | - | - | 87,6 | 2,9 | 21,4 | 52,6 | 20,9 | 2,6 | 1,3 | 1,3 | - | Gallzein | |
| - | - | 2 | 1 | - | 84,6 | 2,7 | 30,6 | 43,8 | 21,3 | 1,7 | 1,7 | 0,2 | 0,6 | Gerlos | |
| - | - | 1 | - | - | 87,2 | 3,4 | 9,6 | 66,5 | 22,8 | 0,5 | - | - | 0,5 | Gerlosberg | |
| - | - | 2 | - | - | 89,6 | 5,3 | 26,2 | 49,2 | 20,3 | 2,7 | 1,0 | - | 0,7 | Hainzenberg | |
| - | - | 5 | 1 | - | 82,3 | 4,9 | 24,3 | 51,8 | 17,9 | 2,2 | 2,6 | 0,3 | 0,9 | Hart im Zillertal | |
| - | - | 5 | 1 | - | 90,9 | 6,1 | 15,2 | 65,5 | 13,1 | 2,8 | 2,2 | 0,4 | 0,8 | Hippach | |
| - | - | 32 | 41 | - | 89,5 | 5,5 | 45,2 | 21,7 | 21,1 | 6,0 | 3,3 | 0,6 | 2,0 | Jenbach | |
| - | - | 10 | 3 | - | 86,9 | 4,1 | 37,1 | 36,7 | 18,2 | 3,0 | 2,2 | 0,4 | 2,4 | Kaltenbach | |
| - | - | 11 | 6 | - | 85,4 | 4,7 | 26,1 | 38,5 | 23,8 | 7,0 | 3,3 | 0,3 | 0,9 | Mayrhofen | |
| - | - | 5 | 5 | - | 88,9 | 3,7 | 28,5 | 48,0 | 15,2 | 3,6 | 2,7 | 0,2 | 1,9 | Pill | |
| - | - | 8 | 5 | - | 88,9 | 5,5 | 29,4 | 46,3 | 16,8 | 3,0 | 1,7 | 0,8 | 2,0 | Ramsau im Zillertal | |
| - | - | 2 | 1 | - | 94,6 | 6,4 | 31,2 | 52,4 | 11,8 | 3,0 | 0,6 | 0,4 | 0,6 | Ried im Zillertal | |
| - | - | - | - | - | 89,5 | 5,1 | 28,8 | 52,7 | 12,3 | 4,1 | 1,2 | 0,8 | - | Rohrberg | |
| - | - | 13 | 4 | - | 86,9 | 6,2 | 26,2 | 52,2 | 13,5 | 2,6 | 2,0 | 0,4 | 3,1 | Schlitters | |
| - | - | 52 | 64 | - | 88,6 | 5,6 | 38,5 | 29,4 | 18,4 | 8,5 | 3,0 | 0,5 | 1,7 | Schwaz | |
| - | - | 1 | 5 | - | 85,8 | 4,5 | 19,7 | 57,5 | 16,4 | 3,0 | 2,2 | 0,3 | 0,8 | Schwendau | |
| - | - | 16 | 12 | - | 89,3 | 3,6 | 32,6 | 36,7 | 19,5 | 5,5 | 2,6 | 0,4 | 2,7 | Stans | |
| - | - | 1 | 1 | - | 92,3 | 0,5 | 19,5 | 66,8 | 6,3 | 3,7 | 1,6 | 1,1 | 1,1 | Steinberg am Rofan | |
| - | - | 3 | 2 | - | 92,2 | 4,7 | 23,3 | 54,4 | 11,9 | 6,5 | 2,8 | - | 1,2 | Strass im Zillertal | |
| - | - | 8 | 1 | - | 88,6 | 5,7 | 31,1 | 44,3 | 14,4 | 5,8 | 2,8 | 0,6 | 1,0 | Stumm | |
| - | - | 4 | - | - | 87,9 | 3,1 | 24,5 | 66,5 | 6,0 | 1,1 | 0,2 | 0,9 | 0,9 | Stummerberg | |
| - | - | 5 | 3 | - | 89,6 | 6,5 | 32,2 | 37,7 | 20,2 | 4,8 | 3,4 | 0,9 | 0,8 | Terfens | |
| - | - | 19 | 1 | - | 93,3 | 6,0 | 23,5 | 59,9 | 9,3 | 2,6 | 1,9 | 0,8 | 1,8 | Tux | |
| - | - | 6 | - | - | 84,8 | 4,1 | 41,2 | 37,9 | 14,3 | 2,6 | 2,4 | 0,7 | 0,9 | Uderns | |
| - | - | 27 | 19 | - | 92,2 | 7,1 | 33,1 | 36,2 | 17,9 | 6,1 | 3,9 | 0,8 | 2,1 | Vomp | |
| - | - | 14 | 4 | - | 93,3 | 3,9 | 27,4 | 44,3 | 17,1 | 5,5 | 2,4 | 1,2 | 2,2 | Weer | |
| - | - | 14 | 4 | - | 92,2 | 5,7 | 19,0 | 62,0 | 13,8 | 2,1 | 1,2 | 0,3 | 1,6 | Weerberg | |
| - | - | 4 | 6 | - | 90,6 | 4,3 | 41,3 | 32,9 | 17,3 | 4,4 | 2,5 | 0,6 | 1,0 | Wiesing | |
| - | - | 14 | 5 | - | 89,5 | 5,1 | 31,4 | 40,7 | 17,7 | 4,9 | 2,9 | 0,6 | 1,7 | Zell am Ziller | |
| - | - | 4 | - | - | 90,3 | 4,8 | 22,8 | 52,8 | 18,0 | 3,5 | 1,5 | 0,5 | 1,0 | Zellberg | |

Ergebnisse der Nationalratswahl vom 7. Oktober 1990

| Bundesland Politischer Bezirk Gemeinde, Wiener Gemeindebezirk | Wahl- berech- tigte | Abgegebene Stimmen | | | Von den gültigen Stimmen entfielen auf | | | | | |
|---|---------------------------|--------------------|----------------------|--------------------|--|---------------|---------------|------------------|--------------|--------------|
| | | ins- gesamt | ungültige Stimmen | gültige Stimmen | SPÖ | ÖVP | FPÖ | Grüne Altern. | VGÖ | KPÖ |
| WAHLKREIS 8 | | | | | | | | | | |
| VORARLBERG | 210.902 | 196.918 | 8.573 | 188.345 | 54.333 | 76.010 | 32.335 | 9.879 | 8.581 | 1.182 |
| Mit Wahlkarten wählten in anderen Wahlkreisen | | 7.010 | 173 | 6.837 | 1.393 | 2.441 | 950 | 1.436 | 427 | 45 |
| darunter: im Ausland | | 1.596 | 28 | 1.568 | 323 | 699 | 290 | 132 | 91 | 3 |
| Wähler, die im eigenen Wahlkreis wählten | | 189.908 | 8.400 | 181.508 | 52.940 | 73.569 | 31.385 | 8.443 | 8.154 | 1.137 |
| darunter nur auf Wahlkreisebene gezählt | | 208 | 15 | 193 | 59 | 76 | 24 | 14 | 11 | - |
| Pol.Bez. Bludenz | 38.112 | 34.371 | 1.286 | 33.085 | 11.588 | 12.748 | 5.284 | 1.218 | 1.134 | 199 |
| Bartholomäberg | 1.429 | 1.312 | 58 | 1.254 | 475 | 505 | 177 | 23 | 29 | 4 |
| Blons | 209 | 188 | 1 | 187 | 11 | 159 | 13 | - | 1 | - |
| Bludenz | 9.018 | 8.087 | 328 | 7.759 | 3.504 | 2.515 | 906 | 326 | 280 | 73 |
| Bludesch | 877 | 838 | 49 | 789 | 315 | 205 | 161 | 46 | 37 | 6 |
| Brand | 480 | 452 | 15 | 437 | 60 | 256 | 75 | 22 | 12 | 2 |
| Bürs | 1.918 | 1.720 | 62 | 1.658 | 717 | 530 | 245 | 59 | 71 | 10 |
| Bürserberg | 362 | 339 | 16 | 323 | 83 | 163 | 44 | 5 | 8 | - |
| Dalaas | 1.099 | 1.031 | 36 | 995 | 381 | 370 | 166 | 23 | 27 | 4 |
| Fontanella | 262 | 247 | 3 | 244 | 3 | 202 | 26 | 3 | 2 | - |
| Gaschurn | 1.171 | 1.038 | 27 | 1.011 | 296 | 437 | 188 | 33 | 24 | 6 |
| Innerbraz | 637 | 585 | 21 | 564 | 242 | 226 | 38 | 28 | 20 | - |
| Klösterle | 537 | 467 | 10 | 457 | 192 | 187 | 49 | 9 | 15 | - |
| Lech | 961 | 732 | 23 | 709 | 102 | 485 | 82 | 14 | 15 | 4 |
| Lorüns | 151 | 135 | 4 | 131 | 43 | 72 | 11 | - | 2 | - |
| Ludesch | 1.482 | 1.326 | 54 | 1.272 | 330 | 500 | 258 | 68 | 48 | 11 |
| Nenzing | 3.385 | 3.110 | 124 | 2.986 | 840 | 953 | 866 | 107 | 109 | 19 |
| Nüziders | 2.748 | 2.465 | 106 | 2.359 | 965 | 883 | 257 | 104 | 88 | 8 |
| Raggal | 500 | 424 | 12 | 412 | 40 | 306 | 39 | 4 | 9 | - |
| Sankt Anton im Montafon | 440 | 381 | 20 | 361 | 115 | 192 | 27 | 11 | 6 | - |
| Sankt Gallenkirch | 1.500 | 1.430 | 44 | 1.386 | 611 | 444 | 225 | 26 | 26 | 7 |
| Sankt Gerold | 215 | 205 | 6 | 199 | 16 | 124 | 36 | 3 | 8 | 1 |
| Schruns | 2.736 | 2.442 | 85 | 2.357 | 706 | 863 | 490 | 92 | 112 | 10 |
| Silbertal | 574 | 525 | 11 | 514 | 194 | 222 | 52 | 12 | 7 | 2 |
| Sonntag | 458 | 432 | 15 | 417 | 20 | 333 | 25 | 8 | 12 | - |
| Stallehr | 132 | 120 | 6 | 114 | 35 | 46 | 22 | 3 | 2 | - |
| Thüringen | 1.232 | 1.082 | 31 | 1.051 | 281 | 448 | 152 | 85 | 43 | 9 |
| Thüringerberg | 433 | 402 | 15 | 387 | 45 | 247 | 30 | 25 | 14 | - |
| Tschagguns | 1.581 | 1.440 | 53 | 1.387 | 485 | 483 | 258 | 53 | 58 | 10 |
| Vandans | 1.585 | 1.416 | 51 | 1.365 | 481 | 392 | 366 | 26 | 49 | 13 |
| Pol.Bez. Bregenz | 72.361 | 64.930 | 2.606 | 62.324 | 16.348 | 27.990 | 10.132 | 2.660 | 2.518 | 339 |
| Alberschwende | 1.845 | 1.692 | 63 | 1.629 | 201 | 1.029 | 155 | 73 | 63 | 4 |
| Andelsbuch | 1.330 | 1.231 | 49 | 1.182 | 146 | 813 | 92 | 31 | 58 | 4 |
| Au | 1.039 | 940 | 46 | 894 | 96 | 601 | 113 | 8 | 19 | 4 |
| Bezau | 1.055 | 992 | 26 | 966 | 82 | 701 | 105 | 25 | 20 | 8 |
| Bildstein | 456 | 436 | 23 | 413 | 63 | 241 | 56 | 12 | 26 | 2 |
| Bizau | 563 | 539 | 10 | 529 | 40 | 405 | 44 | 12 | 12 | - |
| Bregenz | 17.181 | 14.957 | 587 | 14.370 | 5.635 | 4.559 | 2.304 | 756 | 584 | 109 |
| Buch | 334 | 316 | 14 | 302 | 42 | 214 | 23 | 4 | 10 | 1 |
| Damüls | 212 | 227 | 4 | 223 | 16 | 156 | 44 | 2 | 1 | 1 |
| Doren | 634 | 591 | 26 | 565 | 45 | 385 | 94 | 17 | 14 | - |
| Egg | 2.069 | 1.923 | 80 | 1.843 | 228 | 1.232 | 168 | 72 | 72 | 2 |
| Eichenberg | 209 | 192 | 3 | 189 | 12 | 139 | 7 | 3 | 9 | - |
| Fußach | 1.780 | 1.611 | 61 | 1.550 | 557 | 421 | 354 | 90 | 73 | 8 |
| Gaißau | 733 | 684 | 33 | 651 | 169 | 288 | 94 | 30 | 37 | 7 |
| Hard | 6.756 | 6.046 | 319 | 5.727 | 2.111 | 1.794 | 1.122 | 253 | 217 | 42 |
| Hittisau | 1.073 | 1.000 | 22 | 978 | 115 | 659 | 104 | 21 | 34 | 1 |
| Höchst | 3.890 | 3.542 | 178 | 3.364 | 732 | 1.387 | 696 | 208 | 196 | 19 |
| Hohenweiler | 717 | 651 | 33 | 618 | 146 | 285 | 71 | 17 | 27 | 5 |
| Hörbranz | 3.572 | 3.279 | 134 | 3.145 | 913 | 1.218 | 537 | 141 | 122 | 14 |
| Kennelbach | 1.392 | 1.263 | 56 | 1.207 | 459 | 415 | 197 | 45 | 47 | 5 |
| Krumbach | 619 | 577 | 19 | 558 | 100 | 351 | 54 | 9 | 13 | 5 |
| Langen bei Bregenz | 752 | 680 | 23 | 657 | 96 | 423 | 75 | 12 | 16 | 2 |
| Langenegg | 579 | 554 | 7 | 547 | 62 | 402 | 40 | 10 | 17 | 1 |
| Lauterach | 4.486 | 4.059 | 178 | 3.881 | 1.109 | 1.425 | 824 | 181 | 165 | 22 |
| Lingenau | 813 | 757 | 9 | 748 | 79 | 564 | 44 | 19 | 17 | 1 |
| Lochau | 3.735 | 3.186 | 154 | 3.032 | 911 | 1.158 | 528 | 159 | 123 | 20 |
| Mellau | 756 | 698 | 26 | 672 | 82 | 425 | 94 | 13 | 30 | 2 |
| Mittelberg | 2.423 | 2.077 | 57 | 2.020 | 267 | 929 | 652 | 59 | 76 | 6 |
| Möggers | 310 | 290 | 9 | 281 | 33 | 166 | 22 | 7 | 6 | - |
| Reüthe | 294 | 291 | 9 | 282 | 46 | 191 | 24 | 3 | 8 | 1 |
| Riefensberg | 575 | 522 | 17 | 505 | 52 | 359 | 56 | 2 | 19 | 3 |
| Schnepfau | 268 | 242 | 7 | 235 | 11 | 175 | 28 | 9 | 4 | - |
| Schopperrau | 593 | 541 | 10 | 531 | 34 | 398 | 57 | 18 | 10 | 1 |
| Schröcken | 161 | 138 | 5 | 133 | 12 | 101 | 8 | 1 | 3 | - |

| Von den gült. Stimmen entfielen auf | | | | | Wahl- beteil. in % | un- gültig in % | In Prozent der gültigen Stimmen insgesamt | | | | | | | Bundesland Politischer Bezirk Gemeinde, Wr. Gemeindebezirk | |
|-------------------------------------|-------|-----|-----|----------------|--------------------------|-----------------------|---|------|------|-------------|-----|-----|---------------|--|--|
| VDS | CWG | CDP | WGÖ | Fritz Georg | | | SPÖ | ÖVP | FPÖ | Gr. Alt. | VGÖ | KPÖ | Son- stige | | |
| - | 3.495 | - | - | 2.530 | 93,4 | 4,4 | 28,8 | 40,4 | 17,2 | 5,2 | 4,6 | 0,6 | 3,2 | WAHLKREIS 8 | |
| - | 67 | - | - | 78 | | 2,5 | 20,4 | 35,7 | 13,9 | 21,0 | 6,2 | 0,7 | 2,1 | VORARLBERG | |
| - | 20 | - | - | 10 | | 1,8 | 20,6 | 44,6 | 18,5 | 8,4 | 5,8 | 0,2 | 1,9 | Wahlkartenwähler in and. Wkr. | |
| - | 3.428 | - | - | 2.452 | | 4,4 | 29,2 | 40,5 | 17,3 | 4,7 | 4,5 | 0,6 | 3,2 | darunter: im Ausland | |
| - | 6 | - | - | 3 | | 7,2 | 30,6 | 39,4 | 12,4 | 7,3 | 5,7 | - | 4,7 | Wähler, die im eig. Wkr. wählten | |
| - | 663 | - | - | 251 | 90,2 | 3,7 | 35,0 | 38,5 | 16,0 | 3,7 | 3,4 | 0,6 | 2,8 | darunter nur auf Wkr.ebene gezählt | |
| - | 33 | - | - | 8 | 91,8 | 4,4 | 37,9 | 40,3 | 14,1 | 1,8 | 2,3 | 0,3 | 3,3 | Pol.Bez. Bludenz | |
| - | 2 | - | - | 1 | 90,0 | 0,5 | 5,9 | 85,0 | 7,0 | - | 0,5 | - | 1,6 | Bartholomäberg | |
| - | 115 | - | - | 40 | 89,7 | 4,1 | 45,2 | 32,4 | 11,7 | 4,2 | 3,6 | 0,9 | 2,0 | Blons | |
| - | 7 | - | - | 12 | 95,6 | 5,8 | 39,9 | 26,0 | 20,4 | 5,8 | 4,7 | 0,8 | 2,4 | Bludenz | |
| - | 6 | - | - | 4 | 94,2 | 3,3 | 13,7 | 58,6 | 17,2 | 5,0 | 2,7 | 0,5 | 2,3 | Bludesch | |
| - | 15 | - | - | 11 | 89,7 | 3,6 | 43,2 | 32,0 | 14,8 | 3,6 | 4,3 | 0,6 | 1,6 | Brand | |
| - | 14 | - | - | 6 | 93,6 | 4,7 | 25,7 | 50,5 | 13,6 | 1,5 | 2,5 | - | 6,2 | Bürs | |
| - | 17 | - | - | 7 | 93,8 | 3,5 | 38,3 | 37,2 | 16,7 | 2,3 | 2,7 | 0,4 | 2,4 | Bürserberg | |
| - | 8 | - | - | - | 94,3 | 1,2 | 1,2 | 82,8 | 10,7 | 1,2 | 0,8 | - | 3,3 | Dalaas | |
| - | 16 | - | - | 11 | 88,6 | 2,6 | 29,3 | 43,2 | 18,6 | 3,3 | 2,4 | 0,6 | 2,7 | Fontanella | |
| - | 7 | - | - | 3 | 91,8 | 3,6 | 42,9 | 40,1 | 6,7 | 5,0 | 3,5 | - | 1,8 | Gaschurn | |
| - | 2 | - | - | 3 | 87,0 | 2,1 | 42,0 | 40,9 | 10,7 | 2,0 | 3,3 | - | 1,1 | Innerbraz | |
| - | 5 | - | - | 2 | 76,2 | 3,1 | 14,4 | 68,4 | 11,6 | 2,0 | 2,1 | 0,6 | 1,0 | Klösterle | |
| - | 2 | - | - | 1 | 89,4 | 3,0 | 32,8 | 55,0 | 8,4 | - | 1,5 | - | 2,3 | Lech | |
| - | 44 | - | - | 13 | 89,5 | 4,1 | 25,9 | 39,3 | 20,3 | 5,3 | 3,8 | 0,9 | 4,5 | Lorüns | |
| - | 47 | - | - | 45 | 91,9 | 4,0 | 28,1 | 31,9 | 29,0 | 3,6 | 3,7 | 0,6 | 3,1 | Ludesch | |
| - | 36 | - | - | 18 | 89,7 | 4,3 | 40,9 | 37,4 | 10,9 | 4,4 | 3,7 | 0,3 | 2,3 | Nenzing | |
| - | 13 | - | - | 1 | 84,8 | 2,8 | 9,7 | 74,3 | 9,5 | 1,0 | 2,2 | - | 3,4 | Nüziders | |
| - | 9 | - | - | 1 | 86,6 | 5,2 | 31,9 | 53,2 | 7,5 | 3,0 | 1,7 | - | 2,8 | Raggal | |
| - | 39 | - | - | 8 | 95,3 | 3,1 | 44,1 | 32,0 | 16,2 | 1,9 | 1,9 | 0,5 | 3,4 | Sankt Anton im Montafon | |
| - | 11 | - | - | - | 95,3 | 2,9 | 8,0 | 62,3 | 18,1 | 1,5 | 4,0 | 0,5 | 5,5 | Sankt Gallenkirch | |
| - | 66 | - | - | 18 | 89,3 | 3,5 | 30,0 | 36,6 | 20,8 | 3,9 | 4,8 | 0,4 | 3,6 | Sankt Gerold | |
| - | 20 | - | - | 5 | 91,5 | 2,1 | 37,7 | 43,2 | 10,1 | 2,3 | 1,4 | 0,4 | 4,9 | Schruns | |
| - | 19 | - | - | - | 94,3 | 3,5 | 4,8 | 79,9 | 6,0 | 1,9 | 2,9 | - | 4,6 | Silbertal | |
| - | 5 | - | - | 1 | 90,9 | 5,0 | 30,7 | 40,4 | 19,3 | 2,6 | 1,8 | - | 5,3 | Sonntag | |
| - | 25 | - | - | 8 | 87,8 | 2,9 | 26,7 | 42,6 | 14,5 | 8,1 | 4,1 | 0,9 | 3,1 | Stallehr | |
| - | 21 | - | - | 5 | 92,8 | 3,7 | 11,6 | 63,8 | 7,8 | 6,5 | 3,6 | - | 6,7 | Thüringen | |
| - | 29 | - | - | 11 | 91,1 | 3,7 | 35,0 | 34,8 | 18,6 | 3,8 | 4,2 | 0,7 | 2,9 | Thüringerberg | |
| - | 30 | - | - | 8 | 89,3 | 3,6 | 35,2 | 28,7 | 26,8 | 1,9 | 3,6 | 1,0 | 2,8 | Tschagguns | |
| - | 1.065 | - | - | 1.272 | 89,7 | 4,0 | 26,2 | 44,9 | 16,3 | 4,3 | 4,0 | 0,5 | 3,7 | Vandans | |
| - | 85 | - | - | 19 | 91,7 | 3,7 | 12,3 | 63,2 | 9,5 | 4,5 | 3,9 | 0,2 | 6,4 | Pol.Bez. Bregenz | |
| - | 23 | - | - | 15 | 92,6 | 4,0 | 12,4 | 68,8 | 7,8 | 2,6 | 4,9 | 0,3 | 3,2 | Alberschwende | |
| - | 37 | - | - | 16 | 90,5 | 4,9 | 10,7 | 67,2 | 12,6 | 0,9 | 2,1 | 0,4 | 5,9 | Andelsbuch | |
| - | 20 | - | - | 5 | 94,0 | 2,6 | 8,5 | 72,6 | 10,9 | 2,6 | 2,1 | 0,8 | 2,6 | Au | |
| - | 6 | - | - | 7 | 95,6 | 5,3 | 15,3 | 58,4 | 13,6 | 2,9 | 6,3 | 0,5 | 3,1 | Bezau | |
| - | 8 | - | - | 8 | 95,7 | 1,9 | 7,6 | 76,6 | 8,3 | 2,3 | 2,3 | - | 3,0 | Bildstein | |
| - | 172 | - | - | 251 | 87,1 | 3,9 | 39,2 | 31,7 | 16,0 | 5,3 | 4,1 | 0,8 | 2,9 | Bizau | |
| - | 3 | - | - | 5 | 94,6 | 4,4 | 13,9 | 70,9 | 7,6 | 1,3 | 3,3 | 0,3 | 2,6 | Bregenz | |
| - | 3 | - | - | - | 107,1 | 1,8 | 7,2 | 70,0 | 19,7 | 0,9 | 0,4 | 0,4 | 1,3 | Buch | |
| - | 2 | - | - | 8 | 93,2 | 4,4 | 8,0 | 68,1 | 16,6 | 3,0 | 2,5 | - | 1,8 | Damüls | |
| - | 47 | - | - | 22 | 92,9 | 4,2 | 12,4 | 66,8 | 9,1 | 3,9 | 3,9 | 0,1 | 3,7 | Doren | |
| - | 4 | - | - | 15 | 91,9 | 1,6 | 6,3 | 73,5 | 3,7 | 1,6 | 4,8 | - | 10,1 | Egg | |
| - | 19 | - | - | 28 | 90,5 | 3,8 | 35,9 | 27,2 | 22,8 | 5,8 | 4,7 | 0,5 | 3,0 | Eichenberg | |
| - | 16 | - | - | 10 | 93,3 | 4,8 | 26,0 | 44,2 | 14,4 | 4,6 | 5,7 | 1,1 | 4,0 | Fußbach | |
| - | 67 | - | - | 121 | 89,5 | 5,3 | 36,9 | 31,3 | 19,6 | 4,4 | 3,8 | 0,7 | 3,3 | Gaißau | |
| - | 36 | - | - | 8 | 93,2 | 2,2 | 11,8 | 67,4 | 10,6 | 2,1 | 3,5 | 0,1 | 4,5 | Hard | |
| - | 53 | - | - | 73 | 91,1 | 5,0 | 21,8 | 41,2 | 20,7 | 6,2 | 5,8 | 0,6 | 3,7 | Hittisau | |
| - | 10 | - | - | 57 | 90,8 | 5,1 | 23,6 | 46,1 | 11,5 | 2,8 | 4,4 | 0,8 | 10,8 | Höchst | |
| - | 52 | - | - | 148 | 91,8 | 4,1 | 29,0 | 38,7 | 17,1 | 4,5 | 3,9 | 0,4 | 6,4 | Hohenweiler | |
| - | 28 | - | - | 11 | 90,7 | 4,4 | 38,0 | 34,4 | 16,3 | 3,7 | 3,9 | 0,4 | 3,2 | Hörbranz | |
| - | 17 | - | - | 9 | 93,2 | 3,3 | 17,9 | 62,9 | 9,7 | 1,6 | 2,3 | 0,9 | 4,7 | Kennelbach | |
| - | 14 | - | - | 19 | 90,4 | 3,4 | 14,6 | 64,4 | 11,4 | 1,8 | 2,4 | 0,3 | 5,0 | Krumbach | |
| - | 10 | - | - | 5 | 95,7 | 1,3 | 11,3 | 73,5 | 7,3 | 1,8 | 3,1 | 0,2 | 2,7 | Langen bei Bregenz | |
| - | 60 | - | - | 95 | 90,5 | 4,4 | 28,6 | 36,7 | 21,2 | 4,7 | 4,3 | 0,6 | 4,0 | Langenegg | |
| - | 14 | - | - | 10 | 93,1 | 1,2 | 10,6 | 75,4 | 5,9 | 2,5 | 2,3 | 0,1 | 3,2 | Lauterach | |
| - | 36 | - | - | 97 | 85,3 | 4,8 | 30,0 | 38,2 | 17,4 | 5,2 | 4,1 | 0,7 | 4,4 | Lingenau | |
| - | 14 | - | - | 12 | 92,3 | 3,7 | 12,2 | 63,2 | 14,0 | 1,9 | 4,5 | 0,3 | 3,9 | Lochau | |
| - | 23 | - | - | 8 | 85,7 | 2,7 | 13,2 | 46,0 | 32,3 | 2,9 | 3,8 | 0,3 | 1,5 | Mellau | |
| - | 8 | - | - | 39 | 93,5 | 3,1 | 11,7 | 59,1 | 7,8 | 2,5 | 2,1 | - | 16,7 | Mittelberg | |
| - | 2 | - | - | 7 | 99,0 | 3,1 | 16,3 | 67,7 | 8,5 | 1,1 | 2,8 | 0,4 | 3,2 | Möggers | |
| - | 11 | - | - | 3 | 90,8 | 3,3 | 10,3 | 71,1 | 11,1 | 0,4 | 3,8 | 0,6 | 2,8 | Reuthe | |
| - | 8 | - | - | - | 90,3 | 2,9 | 4,7 | 74,5 | 11,9 | 3,8 | 1,7 | - | 3,4 | Riefensberg | |
| - | 10 | - | - | 3 | 91,2 | 1,8 | 6,4 | 75,0 | 10,7 | 3,4 | 1,9 | 0,2 | 2,4 | Schnepfau | |
| - | 1 | - | - | 7 | 85,7 | 3,6 | 9,0 | 75,9 | 6,0 | 0,8 | 2,3 | - | 6,0 | Schopperrnau | |
| | | | | | | | | | | | | | | Schröcken | |

Ergebnisse der Nationalratswahl vom 7. Oktober 1990

| Bundesland Politischer Bezirk Gemeinde, Wiener Gemeindebezirk | Wahl- berech- tigte | Abgegebene Stimmen | | | Von den gültigen Stimmen entfielen auf | | | | | |
|---|---------------------------|--------------------|----------------------|--------------------|--|----------------|----------------|------------------|---------------|--------------|
| | | ins- gesamt | ungültige Stimmen | gültige Stimmen | SPÖ | ÖVP | FPÖ | Grüne Altern. | VGÖ | KPÖ |
| Schwarzach | 2.019 | 1.767 | 62 | 1.705 | 393 | 672 | 372 | 97 | 97 | 14 |
| Schwarzenberg | 1.072 | 1.008 | 35 | 973 | 89 | 713 | 79 | 38 | 24 | 3 |
| Sibratsgfall | 266 | 249 | 7 | 242 | 8 | 207 | 7 | 3 | 2 | - |
| Sulzberg | 1.070 | 993 | 26 | 967 | 55 | 749 | 77 | 13 | 43 | 3 |
| Warth | 127 | 110 | 5 | 105 | 15 | 69 | 14 | 3 | 3 | - |
| Wolfurt | 4.603 | 4.079 | 174 | 3.905 | 1.086 | 1.571 | 697 | 184 | 201 | 19 |
| Pol.Bez. Dornbirn | 45.748 | 40.856 | 2.055 | 38.801 | 11.400 | 13.734 | 8.073 | 2.014 | 2.167 | 281 |
| Dornbirn | 25.778 | 22.932 | 1.147 | 21.785 | 6.854 | 7.629 | 4.029 | 1.104 | 1.310 | 166 |
| Hohenems | 8.491 | 7.666 | 375 | 7.291 | 2.501 | 2.526 | 1.304 | 383 | 335 | 55 |
| Lustenau | 11.479 | 10.258 | 533 | 9.725 | 2.045 | 3.579 | 2.740 | 527 | 522 | 60 |
| Pol.Bez. Feldkirch | 54.681 | 49.543 | 2.438 | 47.105 | 13.545 | 19.021 | 7.872 | 2.537 | 2.324 | 318 |
| Altach | 3.055 | 2.799 | 139 | 2.660 | 713 | 1.073 | 463 | 135 | 156 | 17 |
| Düns | 221 | 200 | 7 | 193 | 36 | 108 | 12 | 6 | 13 | 1 |
| Dünserberg | 102 | 93 | 4 | 89 | 6 | 65 | 8 | 3 | 1 | - |
| Feldkirch | 17.580 | 15.590 | 768 | 14.822 | 4.271 | 5.726 | 2.563 | 966 | 750 | 98 |
| Frastanz | 3.577 | 3.270 | 164 | 3.106 | 960 | 1.122 | 702 | 107 | 112 | 18 |
| Fraxern | 389 | 370 | 13 | 357 | 40 | 239 | 31 | 17 | 17 | - |
| Göfis | 1.754 | 1.591 | 69 | 1.522 | 427 | 645 | 235 | 83 | 90 | 6 |
| Götzis | 5.907 | 5.375 | 260 | 5.115 | 1.657 | 1.839 | 875 | 240 | 307 | 56 |
| Klaus | 1.559 | 1.440 | 76 | 1.364 | 364 | 618 | 144 | 127 | 68 | 7 |
| Koblach | 2.046 | 1.934 | 124 | 1.810 | 528 | 789 | 289 | 71 | 76 | 10 |
| Laterns | 447 | 440 | 21 | 419 | 35 | 313 | 28 | 8 | 11 | - |
| Mäder | 1.726 | 1.559 | 89 | 1.470 | 499 | 465 | 338 | 46 | 80 | 12 |
| Meiningen | 974 | 900 | 38 | 862 | 266 | 290 | 176 | 49 | 48 | 10 |
| Rankweil | 6.312 | 5.663 | 275 | 5.388 | 1.743 | 2.073 | 818 | 263 | 251 | 33 |
| Röns | 188 | 165 | 4 | 161 | 16 | 102 | 11 | 12 | 5 | 1 |
| Röthis | 1.113 | 973 | 54 | 919 | 183 | 461 | 136 | 64 | 49 | 3 |
| Satteins | 1.557 | 1.454 | 64 | 1.390 | 386 | 576 | 255 | 63 | 47 | 10 |
| Schlins | 1.139 | 1.055 | 32 | 1.023 | 323 | 416 | 159 | 62 | 28 | 2 |
| Schnifis | 440 | 424 | 25 | 399 | 49 | 257 | 44 | 16 | 15 | 4 |
| Sulz | 1.281 | 1.170 | 39 | 1.131 | 346 | 431 | 167 | 62 | 87 | 9 |
| Übersaxen | 361 | 349 | 13 | 336 | 80 | 202 | 27 | 9 | 9 | - |
| Viktorsberg | 253 | 295 | 25 | 270 | 37 | 180 | 20 | 14 | 7 | 3 |
| Weiler | 960 | 865 | 34 | 831 | 239 | 317 | 151 | 44 | 43 | 3 |
| Zwischenwasser | 1.740 | 1.569 | 101 | 1.468 | 341 | 714 | 220 | 70 | 54 | 15 |
| WAHLKREIS 9 | | | | | | | | | | |
| WIEN | 1.132.198 | 837.617 | 17.037 | 820.580 | 416.022 | 173.086 | 129.062 | 62.560 | 17.790 | 6.777 |
| Mit Wahlkarten wählten in anderen Wahlkreisen | | 59.364 | 770 | 58.594 | 24.710 | 16.957 | 9.506 | 4.764 | 1.201 | 331 |
| darunter: im Ausland | | 7.648 | 68 | 7.580 | 2.888 | 2.319 | 1.083 | 852 | 254 | 68 |
| Wähler, die im eigenen Wahlkreis wählten | | 778.253 | 16.267 | 761.986 | 391.312 | 156.129 | 119.556 | 57.796 | 16.589 | 6.446 |
| darunter nur auf Wahlkreisebene gezählt | | 187 | 4 | 183 | 75 | 47 | 19 | 32 | 7 | - |
| Wien 1.,Innere Stadt | 18.843 | 9.330 | 160 | 9.170 | 2.692 | 3.511 | 1.433 | 1.074 | 250 | 50 |
| Wien 2.,Leopoldstadt | 62.078 | 41.364 | 927 | 40.437 | 20.696 | 7.390 | 7.134 | 3.217 | 798 | 411 |
| Wien 3.,Landstraße | 60.978 | 40.366 | 826 | 39.540 | 18.086 | 9.729 | 6.205 | 3.633 | 865 | 344 |
| Wien 4.,Wieden | 22.839 | 14.882 | 256 | 14.626 | 5.517 | 4.311 | 2.333 | 1.650 | 376 | 161 |
| Wien 5.,Margareten | 35.709 | 22.813 | 486 | 22.327 | 10.922 | 4.677 | 3.560 | 2.144 | 486 | 161 |
| Wien 6.,Mariahilf | 21.026 | 13.482 | 244 | 13.238 | 4.932 | 3.768 | 2.036 | 1.768 | 363 | 105 |
| Wien 7.,Neubau | 21.018 | 13.630 | 280 | 13.350 | 4.967 | 3.670 | 2.071 | 1.933 | 340 | 113 |
| Wien 8.,Josefstadt | 16.760 | 11.117 | 212 | 10.905 | 3.639 | 3.398 | 1.683 | 1.526 | 331 | 93 |
| Wien 9.,Alsergrund | 29.837 | 20.128 | 396 | 19.732 | 7.831 | 5.582 | 2.986 | 2.290 | 519 | 142 |
| Wien 10.,Favoriten | 111.013 | 76.181 | 1.504 | 74.677 | 45.638 | 10.231 | 11.535 | 3.994 | 1.133 | 708 |
| Wien 11.,Simmering | 50.307 | 35.767 | 795 | 34.972 | 22.208 | 4.661 | 5.179 | 1.556 | 486 | 292 |
| Wien 12.,Meidling | 58.524 | 39.552 | 808 | 38.744 | 21.257 | 7.191 | 5.962 | 2.489 | 788 | 320 |
| Wien 13.,Hietzing | 44.464 | 33.439 | 838 | 32.601 | 12.953 | 10.226 | 4.766 | 2.821 | 1.068 | 201 |
| Wien 14.,Penzing | 61.567 | 42.936 | 1.079 | 41.857 | 20.739 | 9.150 | 6.578 | 3.241 | 1.084 | 298 |
| Wien 15.,Rudolfsheim-Fünfhaus | 45.341 | 29.805 | 629 | 29.176 | 16.042 | 5.051 | 4.775 | 2.066 | 537 | 248 |
| Wien 16.,Ottakring | 62.626 | 42.394 | 909 | 41.485 | 22.902 | 7.205 | 6.855 | 2.702 | 785 | 304 |
| Wien 17.,Hernals | 35.172 | 24.023 | 482 | 23.541 | 10.975 | 5.577 | 3.871 | 1.940 | 590 | 172 |
| Wien 18.,Währing | 35.750 | 24.816 | 477 | 24.339 | 8.639 | 8.109 | 3.787 | 2.442 | 793 | 153 |
| Wien 19.,Döbling | 51.522 | 37.959 | 704 | 37.255 | 15.180 | 11.361 | 5.645 | 3.196 | 1.033 | 220 |
| Wien 20.,Brigittenau | 51.508 | 34.460 | 666 | 33.794 | 20.308 | 4.697 | 5.301 | 1.908 | 592 | 357 |
| Wien 21.,Floridsdorf | 93.182 | 65.758 | 1.374 | 64.384 | 38.280 | 9.505 | 9.733 | 3.722 | 1.163 | 669 |
| Wien 22.,Donaustadt | 80.437 | 57.617 | 1.229 | 56.388 | 33.245 | 8.091 | 8.890 | 3.302 | 1.115 | 619 |
| Wien 23.,Liesing | 61.697 | 46.247 | 982 | 45.265 | 23.589 | 8.991 | 7.219 | 3.150 | 1.087 | 305 |

| Von den gült. Stimmen entfielen auf | | | | | Wahl- beteil. in % | un- gültig in % | In Prozent der gültigen Stimmen insgesamt | | | | | | | Bundesland Politischer Bezirk Gemeinde, Wr. Gemeindebezirk | |
|-------------------------------------|------------|--------------|-----|----------------|--------------------------|-----------------------|---|-------------|-------------|-------------|------------|------------|---------------|--|--|
| VDS | CWG | CDP | WGÖ | Fritz Georg | | | SPÖ | ÖVP | FPÖ | Gr. Alt. | VGÖ | KPÖ | Son- stige | | |
| - | 26 | - | - | 34 | 87,5 | 3,5 | 23,0 | 39,4 | 21,8 | 5,7 | 5,7 | 0,8 | 3,5 | Schwarzach | |
| - | 16 | - | - | 11 | 94,0 | 3,5 | 9,1 | 73,3 | 8,1 | 3,9 | 2,5 | 0,3 | 2,8 | Schwarzenberg | |
| - | 14 | - | - | 1 | 93,6 | 2,8 | 3,3 | 85,5 | 2,9 | 1,2 | 0,8 | - | 6,2 | Sibratsgfall | |
| - | 19 | - | - | 8 | 92,8 | 2,6 | 5,7 | 77,5 | 8,0 | 1,3 | 4,4 | 0,3 | 2,8 | Sulzberg | |
| - | 1 | - | - | - | 86,6 | 4,5 | 14,3 | 65,7 | 13,3 | 2,9 | 2,9 | - | 1,0 | Warth | |
| - | 70 | - | - | 77 | 88,6 | 4,3 | 27,8 | 40,2 | 17,8 | 4,7 | 5,1 | 0,5 | 3,8 | Wolfurt | |
| - | 709 | - | - | 423 | 89,3 | 5,0 | 29,4 | 35,4 | 20,8 | 5,2 | 5,6 | 0,7 | 2,9 | Pol.Bez. Dornbirn | |
| - | 439 | - | - | 254 | 89,0 | 5,0 | 31,5 | 35,0 | 18,5 | 5,1 | 6,0 | 0,8 | 3,2 | Dornbirn | |
| - | 120 | - | - | 67 | 90,3 | 4,9 | 34,3 | 34,6 | 17,9 | 5,3 | 4,6 | 0,8 | 2,6 | Hohenems | |
| - | 150 | - | - | 102 | 89,4 | 5,2 | 21,0 | 36,8 | 28,2 | 5,4 | 5,4 | 0,6 | 2,6 | Lustenau | |
| - | 985 | - | - | 503 | 90,6 | 4,9 | 28,8 | 40,4 | 16,7 | 5,4 | 4,9 | 0,7 | 3,2 | Pol.Bez. Feldkirch | |
| - | 67 | - | - | 36 | 91,6 | 5,0 | 26,8 | 40,3 | 17,4 | 5,1 | 5,9 | 0,6 | 3,9 | Altach | |
| - | 15 | - | - | 2 | 90,5 | 3,5 | 18,7 | 56,0 | 6,2 | 3,1 | 6,7 | 0,5 | 8,8 | Düns | |
| - | 3 | - | - | 3 | 91,2 | 4,3 | 6,7 | 73,0 | 9,0 | 3,4 | 1,1 | - | 6,7 | Dünserberg | |
| - | 278 | - | - | 170 | 88,7 | 4,9 | 28,8 | 38,6 | 17,3 | 6,5 | 5,1 | 0,7 | 3,0 | Feldkirch | |
| - | 58 | - | - | 27 | 91,4 | 5,0 | 30,9 | 36,1 | 22,6 | 3,4 | 3,6 | 0,6 | 2,7 | Frastanz | |
| - | 10 | - | - | 3 | 95,1 | 3,5 | 11,2 | 66,9 | 8,7 | 4,8 | 4,8 | - | 3,6 | Fraxern | |
| - | 30 | - | - | 6 | 90,7 | 4,3 | 28,1 | 42,4 | 15,4 | 5,5 | 5,9 | 0,4 | 2,4 | Göfis | |
| - | 99 | - | - | 42 | 91,0 | 4,8 | 32,4 | 36,0 | 17,1 | 4,7 | 6,0 | 1,1 | 2,8 | Götzis | |
| - | 21 | - | - | 15 | 92,4 | 5,3 | 26,7 | 45,3 | 10,6 | 9,3 | 5,0 | 0,5 | 2,6 | Klaus | |
| - | 28 | - | - | 19 | 94,5 | 6,4 | 29,2 | 43,6 | 16,0 | 3,9 | 4,2 | 0,6 | 2,6 | Koblach | |
| - | 16 | - | - | 8 | 98,4 | 4,8 | 8,4 | 74,7 | 6,7 | 1,9 | 2,6 | - | 5,7 | Laterns | |
| - | 22 | - | - | 8 | 90,3 | 5,7 | 33,9 | 31,6 | 23,0 | 3,1 | 5,4 | 0,8 | 2,0 | Mäder | |
| - | 15 | - | - | 8 | 92,4 | 4,2 | 30,9 | 33,6 | 20,4 | 5,7 | 5,6 | 1,2 | 2,7 | Meiningen | |
| - | 139 | - | - | 68 | 89,7 | 4,9 | 32,3 | 38,5 | 15,2 | 4,9 | 4,7 | 0,6 | 3,8 | Rankweil | |
| - | 12 | - | - | 2 | 87,8 | 2,4 | 9,9 | 63,4 | 6,8 | 7,5 | 3,1 | 0,6 | 8,7 | Röns | |
| - | 16 | - | - | 7 | 87,4 | 5,5 | 19,9 | 50,2 | 14,8 | 7,0 | 5,3 | 0,3 | 2,5 | Röthis | |
| - | 35 | - | - | 18 | 93,4 | 4,4 | 27,8 | 41,4 | 18,3 | 4,5 | 3,4 | 0,7 | 3,8 | Satteins | |
| - | 18 | - | - | 15 | 92,6 | 3,0 | 31,6 | 40,7 | 15,5 | 6,1 | 2,7 | 0,2 | 3,2 | Schllins | |
| - | 13 | - | - | 1 | 96,4 | 5,9 | 12,3 | 64,4 | 11,0 | 4,0 | 3,8 | 1,0 | 3,5 | Schnifis | |
| - | 15 | - | - | 14 | 91,3 | 3,3 | 30,6 | 38,1 | 14,8 | 5,5 | 7,7 | 0,8 | 2,6 | Sulz | |
| - | 5 | - | - | 4 | 96,7 | 3,7 | 23,8 | 60,1 | 8,0 | 2,7 | 2,7 | - | 2,7 | Übersaxen | |
| - | 6 | - | - | 3 | 116,6 | 8,5 | 13,7 | 66,7 | 7,4 | 5,2 | 2,6 | 1,1 | 3,3 | Viktorsberg | |
| - | 17 | - | - | 17 | 90,1 | 3,9 | 28,8 | 38,1 | 18,2 | 5,3 | 5,2 | 0,4 | 4,1 | Weiler | |
| - | 47 | - | - | 7 | 90,2 | 6,4 | 23,2 | 48,6 | 15,0 | 4,8 | 3,7 | 1,0 | 3,7 | Zwischenwasser | |
| WAHLKREIS 9 | | | | | | | | | | | | | | | |
| 12.242 | - | 3.041 | - | - | 74,0 | 2,0 | 50,7 | 21,1 | 15,7 | 7,6 | 2,2 | 0,8 | 1,9 | WIEN | |
| 916 | - | 209 | - | - | - | 1,3 | 42,2 | 28,9 | 16,2 | 8,1 | 2,0 | 0,6 | 1,9 | Wahlkartenwähler in and. Wkr. | |
| 75 | - | 41 | - | - | - | 0,9 | 38,1 | 30,6 | 14,3 | 11,2 | 3,4 | 0,9 | 1,5 | darunter: im Ausland | |
| 11.326 | - | 2.832 | - | - | - | 2,1 | 51,4 | 20,5 | 15,7 | 7,6 | 2,2 | 0,8 | 1,9 | Wähler, die im eig. Wkr. wählten | |
| 2 | - | 1 | - | - | - | 2,1 | 41,0 | 25,7 | 10,4 | 17,5 | 3,8 | - | 1,6 | darunter nur auf Wkr.ebene gezählt | |
| 111 | - | 49 | - | - | 49,5 | 1,7 | 29,4 | 38,3 | 15,6 | 11,7 | 2,7 | 0,5 | 1,7 | Wien 1.,Innere Stadt | |
| 624 | - | 167 | - | - | 66,6 | 2,2 | 51,2 | 18,3 | 17,6 | 8,0 | 2,0 | 1,0 | 2,0 | Wien 2.,Leopoldstadt | |
| 511 | - | 167 | - | - | 66,2 | 2,0 | 45,7 | 24,6 | 15,7 | 9,2 | 2,2 | 0,9 | 1,7 | Wien 3.,Landstraße | |
| 205 | - | 73 | - | - | 65,2 | 1,7 | 37,7 | 29,5 | 16,0 | 11,3 | 2,6 | 1,1 | 1,9 | Wien 4.,Wieden | |
| 308 | - | 69 | - | - | 63,9 | 2,1 | 48,9 | 20,9 | 15,9 | 9,6 | 2,2 | 0,7 | 1,7 | Wien 5.,Margareten | |
| 208 | - | 58 | - | - | 64,1 | 1,8 | 37,3 | 28,5 | 15,4 | 13,4 | 2,7 | 0,8 | 2,0 | Wien 6.,Mariahilf | |
| 192 | - | 64 | - | - | 64,8 | 2,1 | 37,2 | 27,5 | 15,5 | 14,5 | 2,5 | 0,8 | 1,9 | Wien 7.,Neubau | |
| 154 | - | 81 | - | - | 66,3 | 1,9 | 33,4 | 31,2 | 15,4 | 14,0 | 3,0 | 0,9 | 2,2 | Wien 8.,Josefstadt | |
| 290 | - | 92 | - | - | 67,5 | 2,0 | 39,7 | 28,3 | 15,1 | 11,6 | 2,6 | 0,7 | 1,9 | Wien 9.,Alsergrund | |
| 1.208 | - | 230 | - | - | 68,6 | 2,0 | 61,1 | 13,7 | 15,4 | 5,3 | 1,5 | 0,9 | 1,9 | Wien 10.,Favoriten | |
| 475 | - | 115 | - | - | 71,1 | 2,2 | 63,5 | 13,3 | 14,8 | 4,4 | 1,4 | 0,8 | 1,7 | Wien 11.,Simmering | |
| 578 | - | 159 | - | - | 67,6 | 2,0 | 54,9 | 18,6 | 15,4 | 6,4 | 2,0 | 0,8 | 1,9 | Wien 12.,Meidling | |
| 423 | - | 143 | - | - | 75,2 | 2,5 | 39,7 | 31,4 | 14,6 | 8,7 | 3,3 | 0,6 | 1,7 | Wien 13.,Hietzing | |
| 604 | - | 163 | - | - | 69,7 | 2,5 | 49,5 | 21,9 | 15,7 | 7,7 | 2,6 | 0,7 | 1,8 | Wien 14.,Penzing | |
| 359 | - | 98 | - | - | 65,7 | 2,1 | 55,0 | 17,3 | 16,4 | 7,1 | 1,8 | 0,9 | 1,6 | Wien 15.,Rudolfsheim-Fünfhaus | |
| 610 | - | 122 | - | - | 67,7 | 2,1 | 55,2 | 17,4 | 16,5 | 6,5 | 1,9 | 0,7 | 1,8 | Wien 16.,Ottakring | |
| 311 | - | 105 | - | - | 68,3 | 2,0 | 46,6 | 23,7 | 16,4 | 8,2 | 2,5 | 0,7 | 1,8 | Wien 17.,Hernals | |
| 327 | - | 89 | - | - | 69,4 | 1,9 | 35,5 | 33,3 | 15,6 | 10,0 | 3,3 | 0,6 | 1,7 | Wien 18.,Währing | |
| 476 | - | 144 | - | - | 73,7 | 1,9 | 40,7 | 30,5 | 15,2 | 8,6 | 2,8 | 0,6 | 1,7 | Wien 19.,Döbling | |
| 533 | - | 98 | - | - | 66,9 | 1,9 | 60,1 | 13,9 | 15,7 | 5,6 | 1,8 | 1,1 | 1,9 | Wien 20.,Brigittenau | |
| 1.097 | - | 215 | - | - | 70,6 | 2,1 | 59,5 | 14,8 | 15,1 | 5,8 | 1,8 | 1,0 | 2,0 | Wien 21.,Floridsdorf | |
| 955 | - | 171 | - | - | 71,6 | 2,1 | 59,0 | 14,3 | 15,8 | 5,9 | 2,0 | 1,1 | 2,0 | Wien 22.,Donaustadt | |
| 765 | - | 159 | - | - | 75,0 | 2,1 | 52,1 | 19,9 | 15,9 | 7,0 | 2,4 | 0,7 | 2,0 | Wien 23.,Liesing | |