

Volksbegehren

Wahlpflicht Nationalratswahl Bundespräsidentenwahl

Eintragungszeitraum
15. Juni 2026
bis 22. Juni 2026
vorläufiges Ergebnis

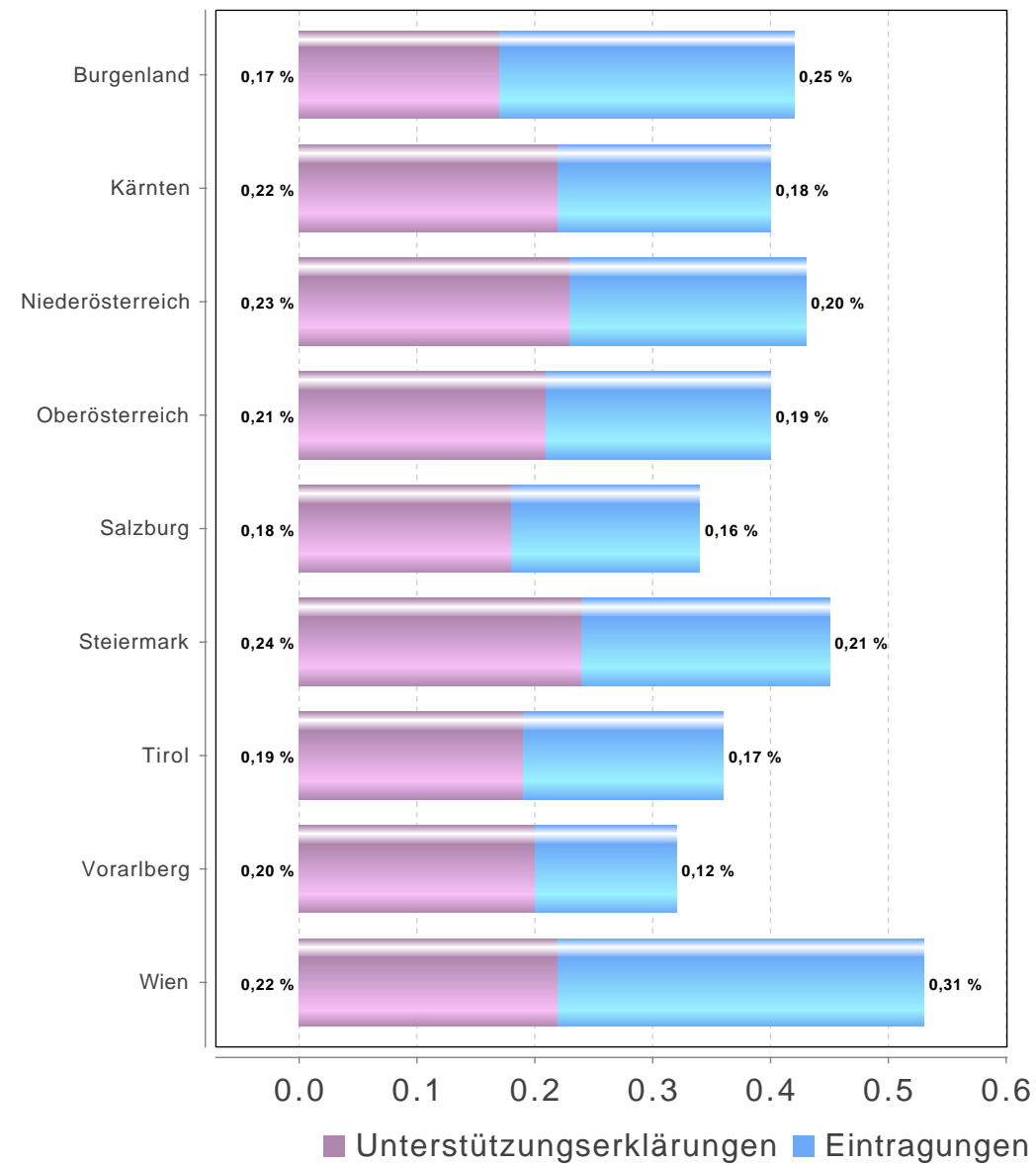
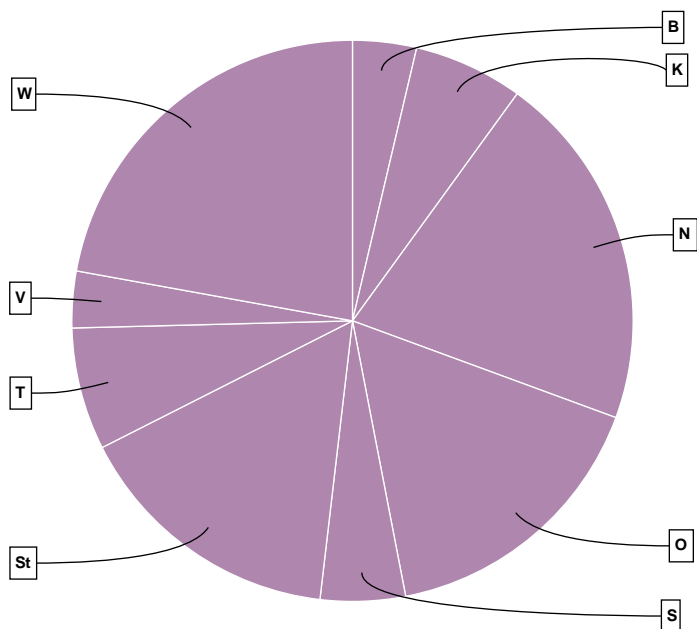
Volksbegehren "Wahlpflicht Nationalratswahl Bundespräsidentenwahl "

Österreich

Gebiet	Stimmberechtigte	Unterstützungserklärungen + Eintragungen	Stimmbeteiligung inklusive Unterstützungserklärungen	Unterstützungserklärungen	Eintragungen
BURGENLAND	232.780	996	0,43 %	403	593
KÄRNTEN	428.719	1.708	0,40 %	957	751
NIEDERÖSTERREICH	1.292.811	5.581	0,43 %	2.940	2.641
OBERÖSTERREICH	1.094.083	4.428	0,40 %	2.318	2.110
SALZBURG	389.199	1.324	0,34 %	696	628
STEIERMARK	944.896	4.247	0,45 %	2.253	1.994
TIROL	537.828	1.909	0,35 %	1.015	894
VORARLBERG	275.978	882	0,32 %	549	333
WIEN	1.123.696	5.996	0,53 %	2.501	3.495
ÖSTERREICH	6.319.990	27.071	0,43 %	13.632	13.439

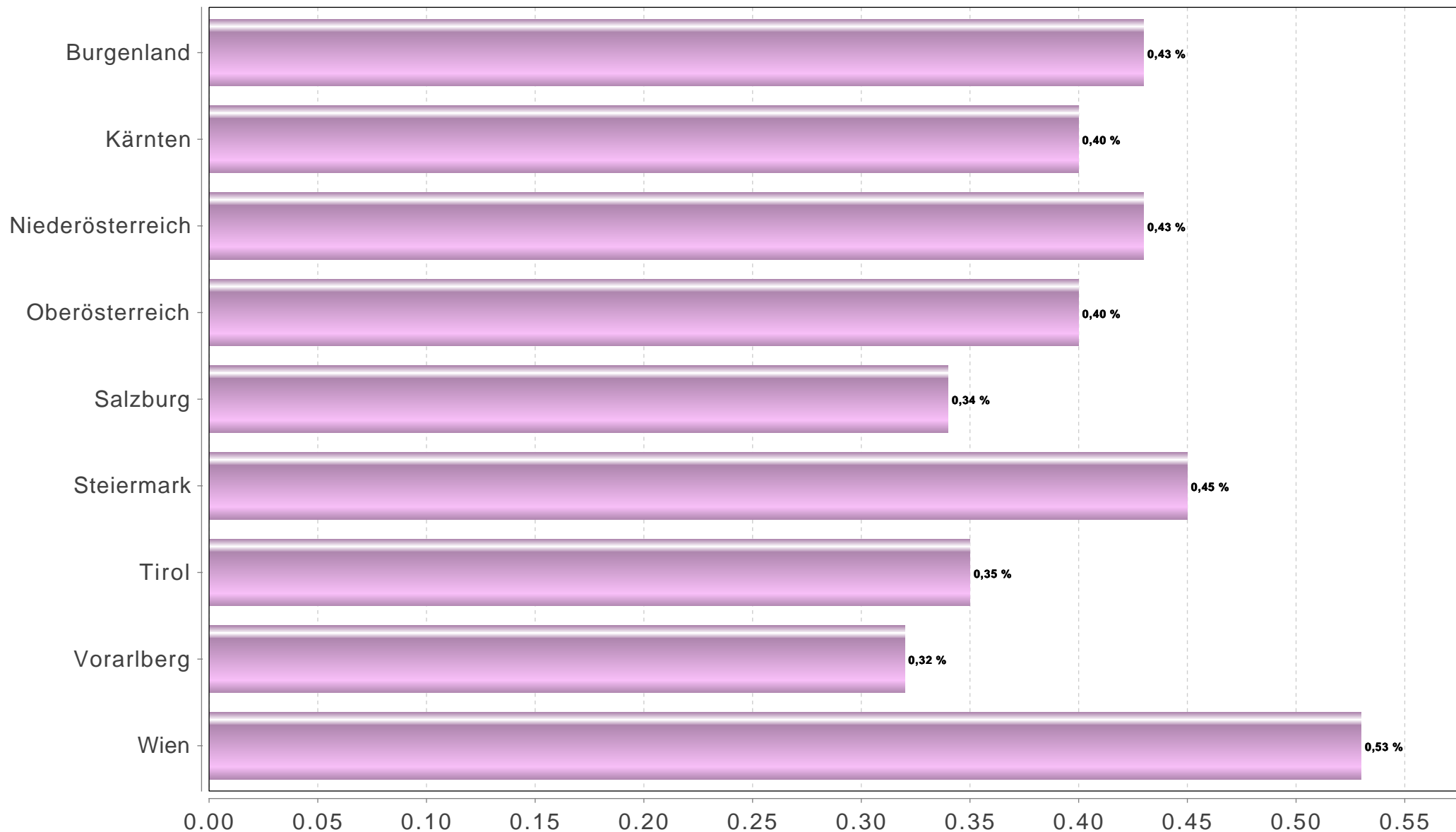
Volksbegehren "Wahlpflicht Nationalratswahl Bundespräsidentenwahl "

Österreich



Vergleich der Länderergebnisse

(Prozentanteil/Länder)



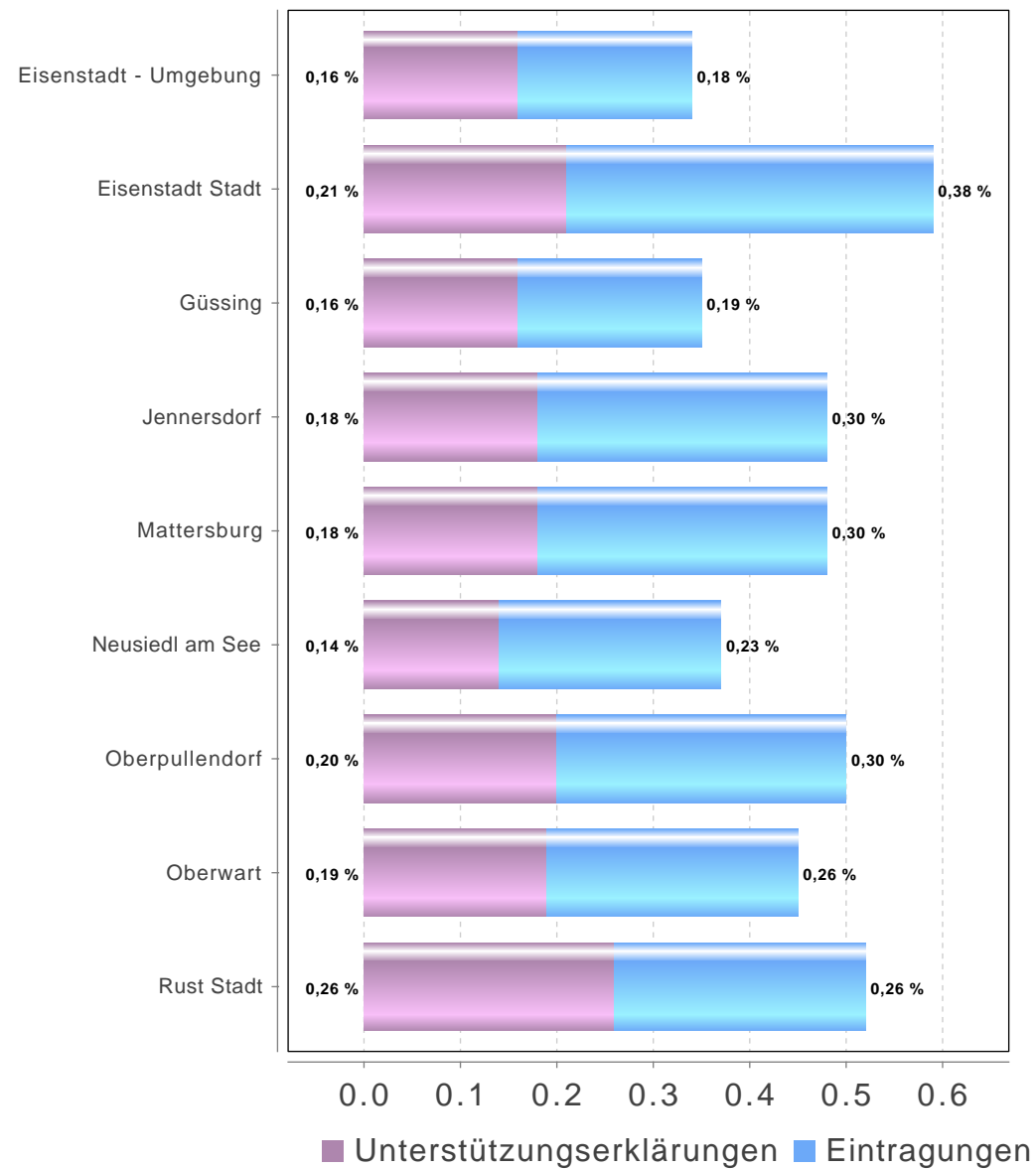
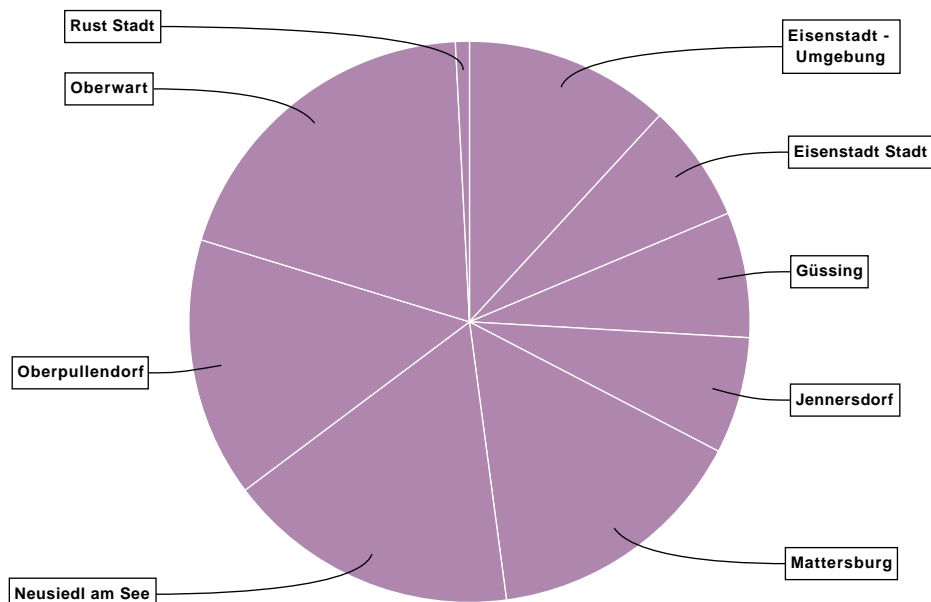
Volksbegehren "Wahlpflicht Nationalratswahl Bundespräsidentenwahl "

Burgenland

Gebiet	Stimmberechtigte	Unterstützungserklärungen + Eintragungen	Stimmbeteiligung inklusive Unterstützungserklärungen	Unterstützungserklärungen	Eintragungen
Eisenstadt - Umgebung	34.769	118	0,34 %	55	63
Eisenstadt Stadt	11.476	68	0,59 %	24	44
Güssing	20.727	72	0,35 %	33	39
Jennersdorf	14.030	67	0,48 %	25	42
Mattersburg	31.775	152	0,48 %	58	94
Neusiedl am See	45.264	168	0,37 %	64	104
Oberpullendorf	30.229	149	0,49 %	59	90
Oberwart	42.950	194	0,45 %	81	113
Rust Stadt	1.560	8	0,51 %	4	4
Burgenland	232.780	996	0,43 %	403	593

Volksbegehren "Wahlpflicht Nationalratswahl Bundespräsidentenwahl "

Burgenland



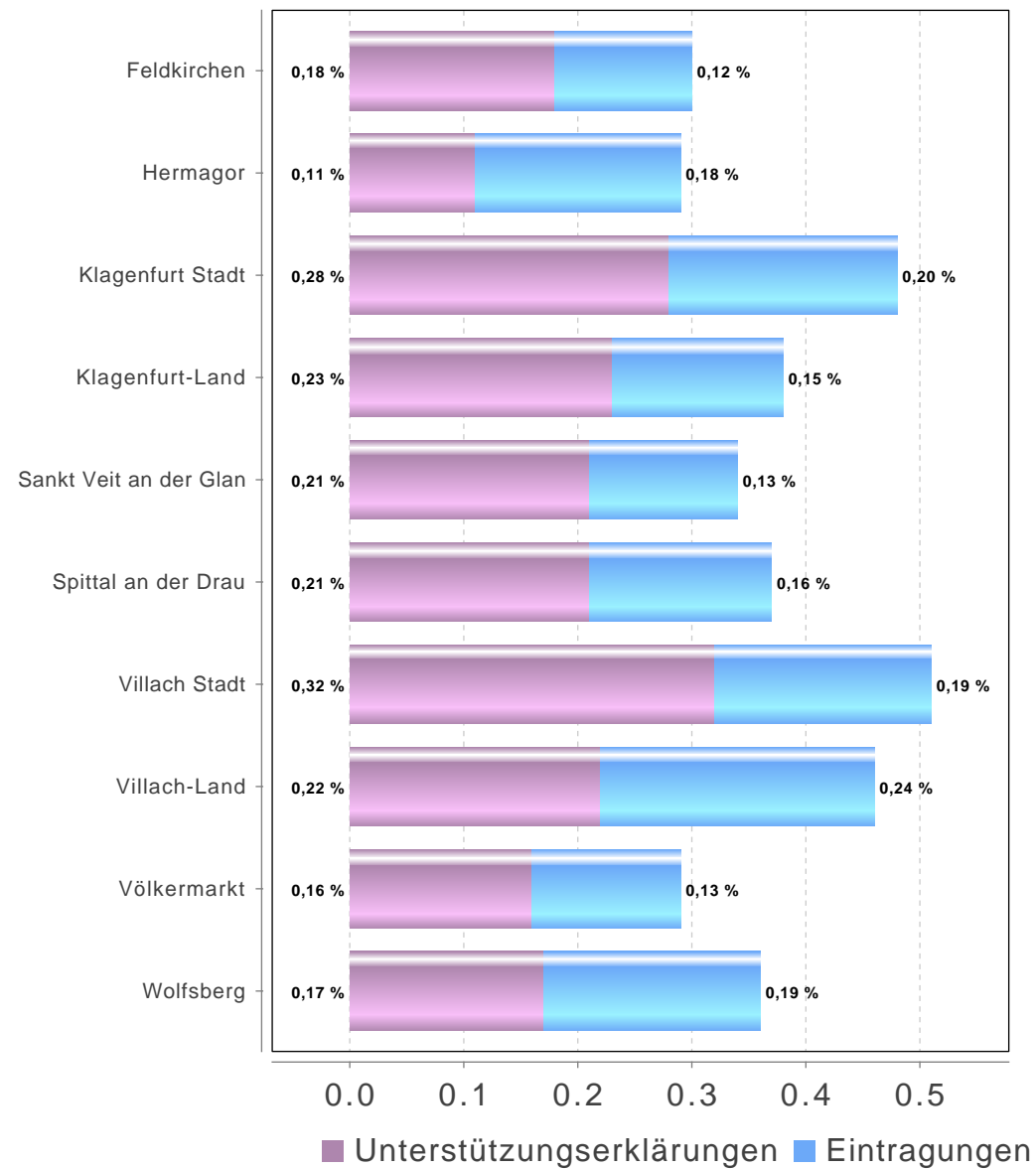
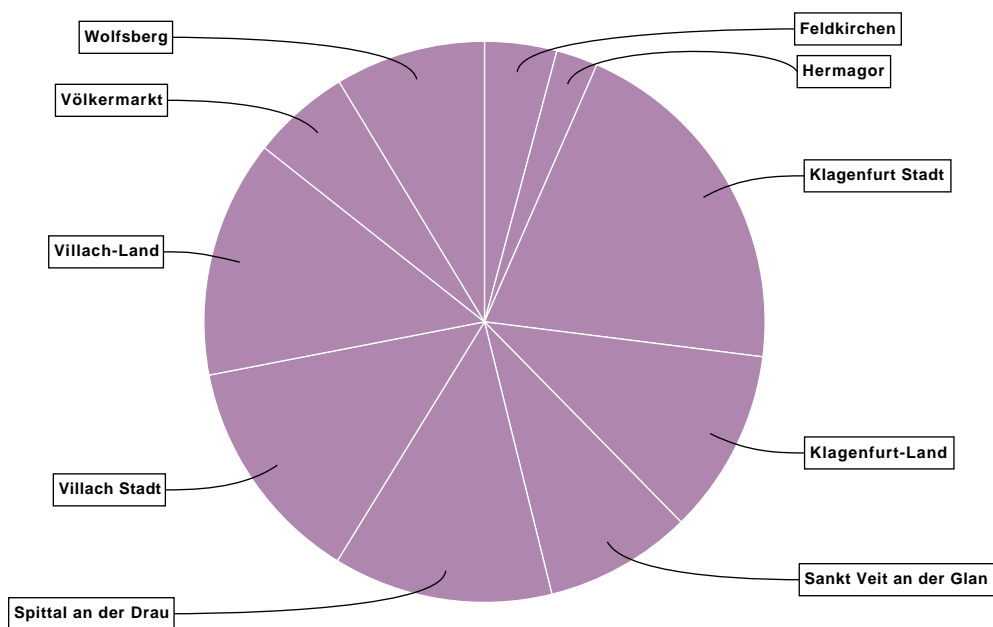
Volksbegehren "Wahlpflicht Nationalratswahl Bundespräsidentenwahl "

Kärnten

Gebiet	Stimmberechtigte	Unterstützungserklärungen + Eintragungen	Stimmbeteiligung inklusive Unterstützungserklärungen	Unterstützungserklärungen	Eintragungen
Feldkirchen	23.405	71	0,30 %	43	28
Hermagor	13.956	41	0,29 %	16	25
Klagenfurt Stadt	72.886	349	0,48 %	202	147
Klagenfurt-Land	47.557	182	0,38 %	110	72
Sankt Veit an der Glan	42.727	145	0,34 %	89	56
Spittal an der Drau	58.985	216	0,37 %	121	95
Villach Stadt	44.164	225	0,51 %	140	85
Villach-Land	50.888	234	0,46 %	112	122
Völkermarkt	32.628	97	0,30 %	53	44
Wolfsberg	41.523	148	0,36 %	71	77
Kärnten	428.719	1.708	0,40 %	957	751

Volksbegehren "Wahlpflicht Nationalratswahl Bundespräsidentenwahl "

Kärnten



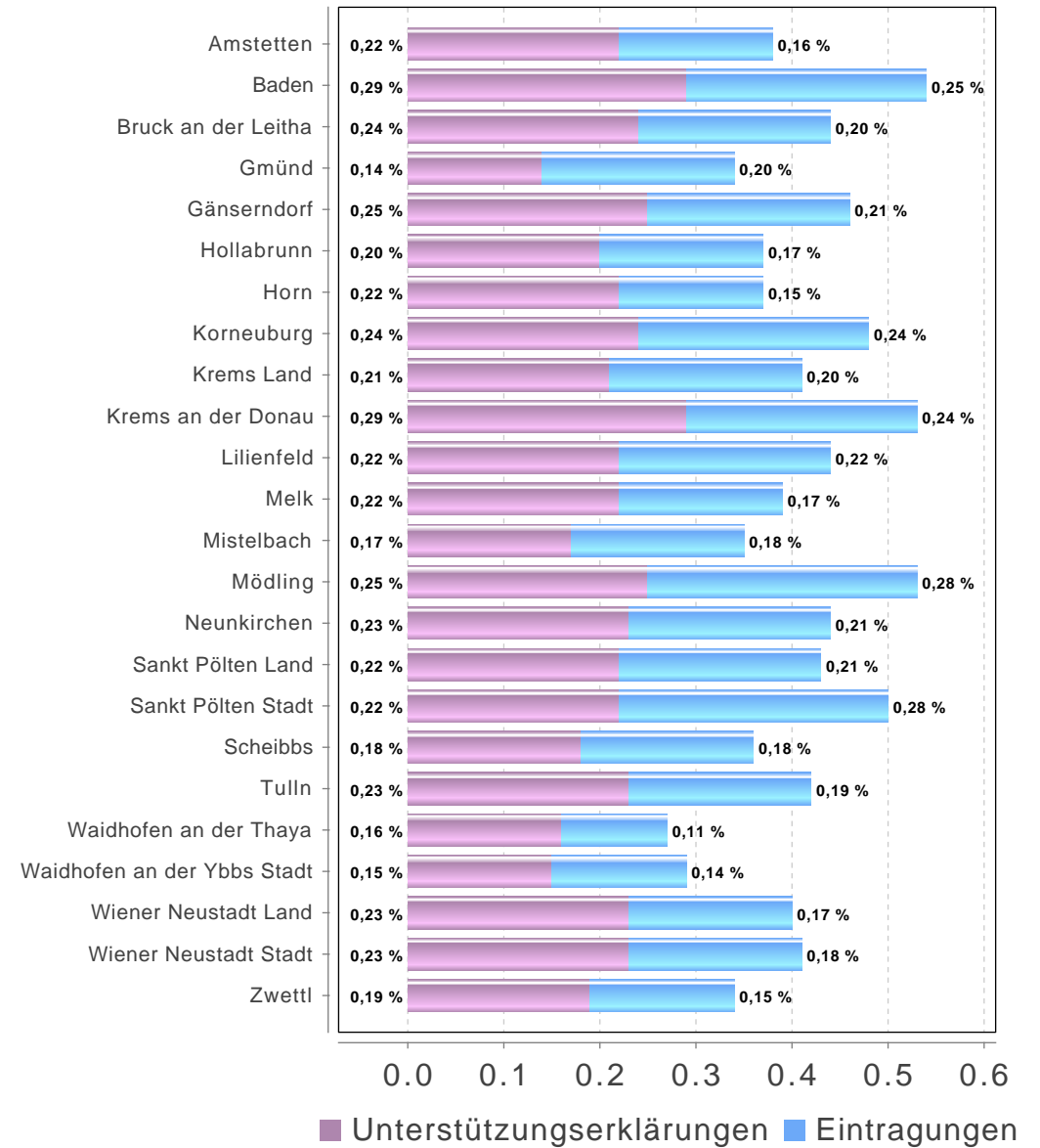
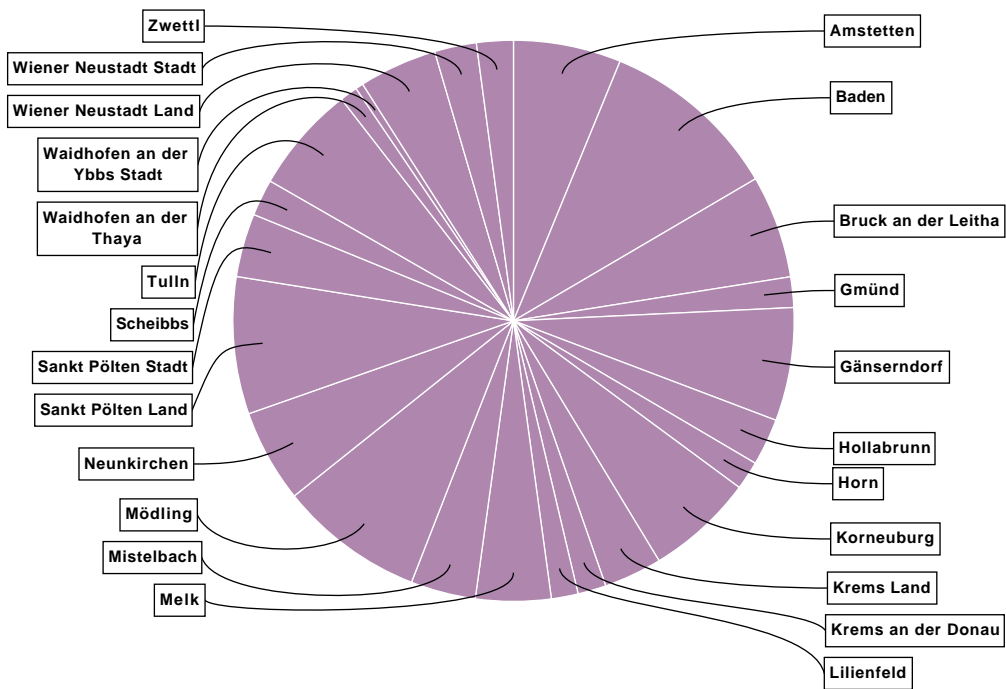
Volksbegehren "Wahlpflicht Nationalratswahl Bundespräsidentenwahl "

Niederösterreich

Gebiet	Stimmberechtigte	Unterstützungserklärungen + Eintragungen	Stimmbeteiligung inklusive Unterstützungserklärungen	Unterstützungserklärungen	Eintragungen
Amstetten	90.613	346	0,38 %	201	145
Baden	107.793	578	0,54 %	308	270
Bruck an der Leitha	74.616	331	0,44 %	181	150
Gmünd	28.792	98	0,34 %	41	57
Gänserndorf	79.539	364	0,46 %	197	167
Hollabrunn	41.321	151	0,37 %	82	69
Horn	24.887	92	0,37 %	54	38
Korneuburg	70.651	346	0,49 %	173	173
Krems Land	45.469	187	0,41 %	97	90
Krems an der Donau	17.411	91	0,52 %	50	41
Lilienfeld	19.242	86	0,45 %	43	43
Melk	61.802	242	0,39 %	136	106
Mistelbach	60.420	209	0,35 %	103	106
Mödling	88.931	466	0,52 %	221	245
Neunkirchen	66.949	299	0,45 %	156	143
Sankt Pölten Land	102.127	441	0,43 %	229	212
Sankt Pölten Stadt	40.566	204	0,50 %	89	115
Scheibbs	32.760	118	0,36 %	60	58
Tulln	81.022	346	0,43 %	189	157
Waidhofen an der Thaya	21.180	57	0,27 %	33	24
Waidhofen an der Ybbs Stadt	8.496	25	0,29 %	13	12
Wiener Neustadt Land	61.317	251	0,41 %	144	107
Wiener Neustadt Stadt	32.601	135	0,41 %	75	60
Zwettl	34.306	118	0,34 %	65	53
Niederösterreich	1.292.811	5.581	0,43 %	2.940	2.641

Volksbegehren "Wahlpflicht Nationalratswahl Bundespräsidentenwahl "

Niederösterreich



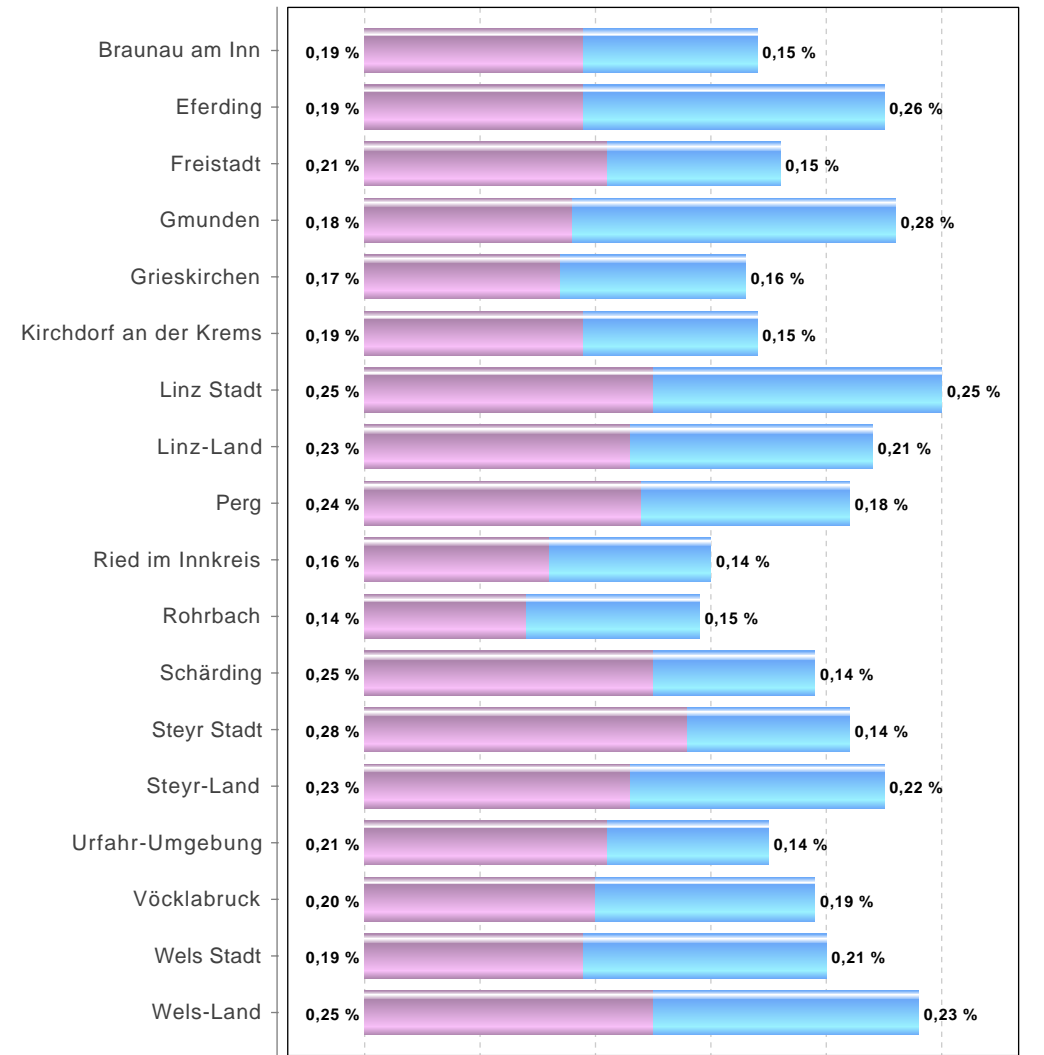
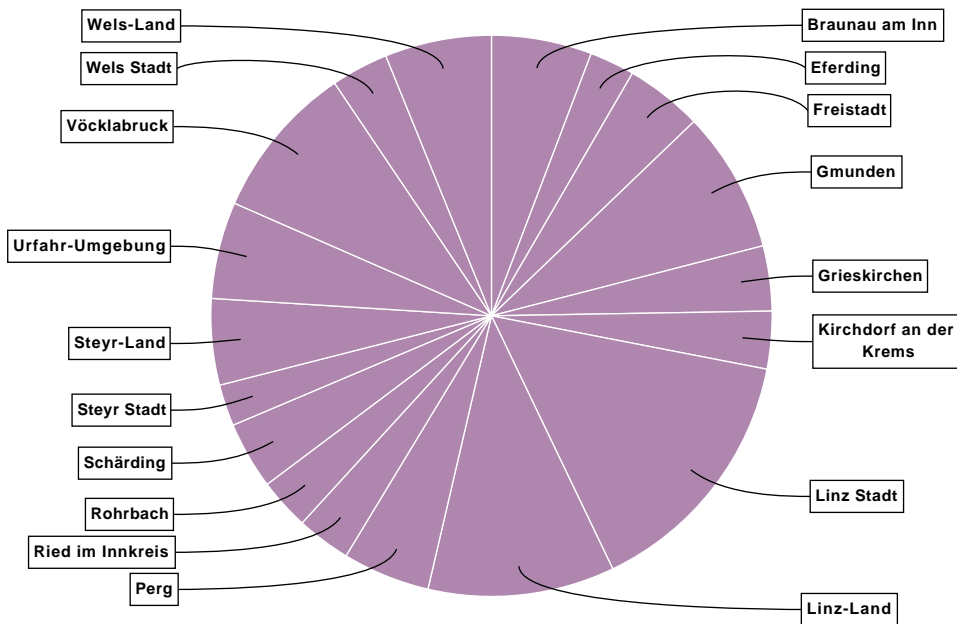
Volksbegehren "Wahlpflicht Nationalratswahl Bundespräsidentenwahl "

Oberösterreich

Gebiet	Stimmberechtigte	Unterstützungserklärungen + Eintragungen	Stimmbeteiligung inklusive Unterstützungserklärungen	Unterstützungserklärungen	Eintragungen
Braunau am Inn	75.345	256	0,34 %	141	115
Eferding	25.756	115	0,45 %	49	66
Freistadt	54.599	197	0,36 %	115	82
Gmunden	77.483	361	0,47 %	143	218
Grieskirchen	50.466	166	0,33 %	84	82
Kirchdorf an der Krems	43.162	147	0,34 %	84	63
Linz Stadt	131.193	657	0,50 %	331	326
Linz-Land	107.761	476	0,44 %	250	226
Perg	53.346	223	0,42 %	126	97
Ried im Innkreis	45.999	138	0,30 %	75	63
Rohrbach	45.160	131	0,29 %	64	67
Schärding	43.761	172	0,39 %	109	63
Steyr Stadt	25.322	106	0,42 %	71	35
Steyr-Land	48.320	220	0,46 %	112	108
Urfahr-Umgebung	70.029	247	0,35 %	148	99
Vöcklabruck	103.236	398	0,39 %	206	192
Wels Stadt	37.221	146	0,39 %	69	77
Wels-Land	55.924	272	0,49 %	141	131
Oberösterreich	1.094.083	4.428	0,40 %	2.318	2.110

Volksbegehren "Wahlpflicht Nationalratswahl Bundespräsidentenwahl "

Oberösterreich



0.0 0.1 0.2 0.3 0.4 0.5
 ■ Unterstützungserklärungen ■ Eintragungen

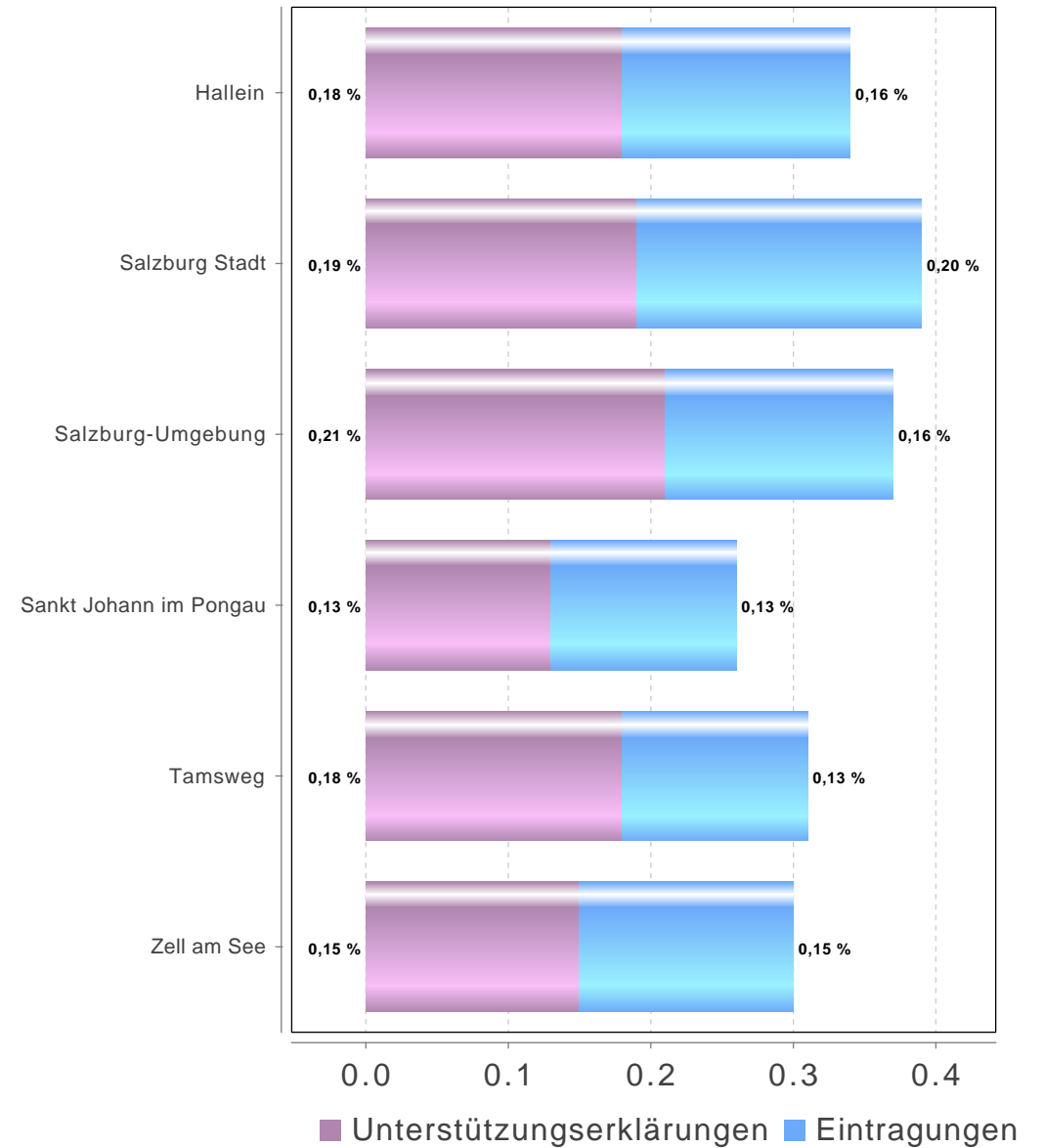
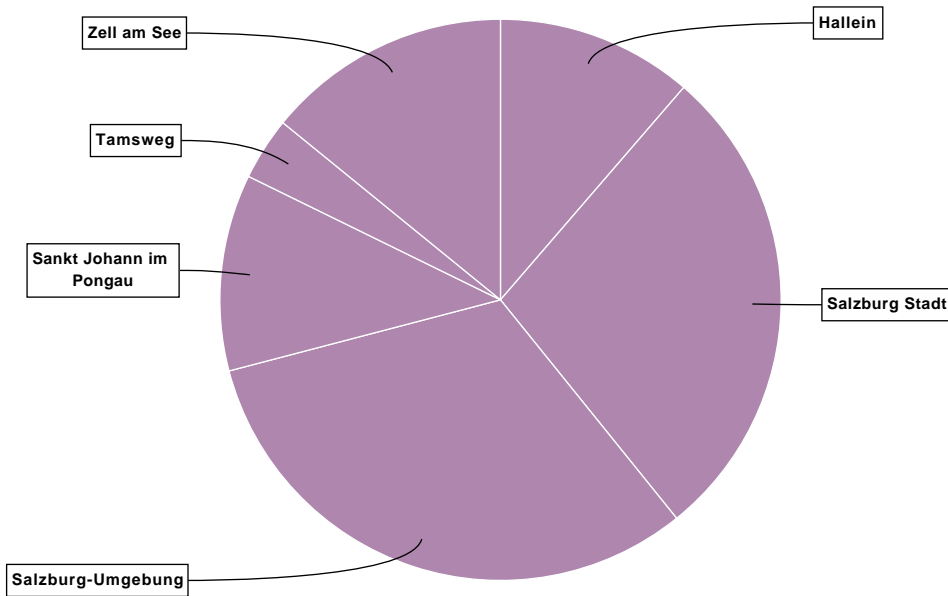
Volksbegehren "Wahlpflicht Nationalratswahl Bundespräsidentenwahl "

Salzburg

Gebiet	Stimmberechtigte	Unterstützungserklärungen + Eintragungen	Stimmbeteiligung inklusive Unterstützungserklärungen	Unterstützungserklärungen	Eintragungen
Hallein	43.442	150	0,35 %	79	71
Salzburg Stadt	93.485	369	0,39 %	182	187
Salzburg-Umgebung	115.541	420	0,36 %	237	183
Sankt Johann im Pongau	58.052	150	0,26 %	77	73
Tamsweg	15.750	48	0,30 %	28	20
Zell am See	62.929	187	0,30 %	93	94
Salzburg	389.199	1.324	0,34 %	696	628

Volksbegehren "Wahlpflicht Nationalratswahl Bundespräsidentenwahl "

Salzburg



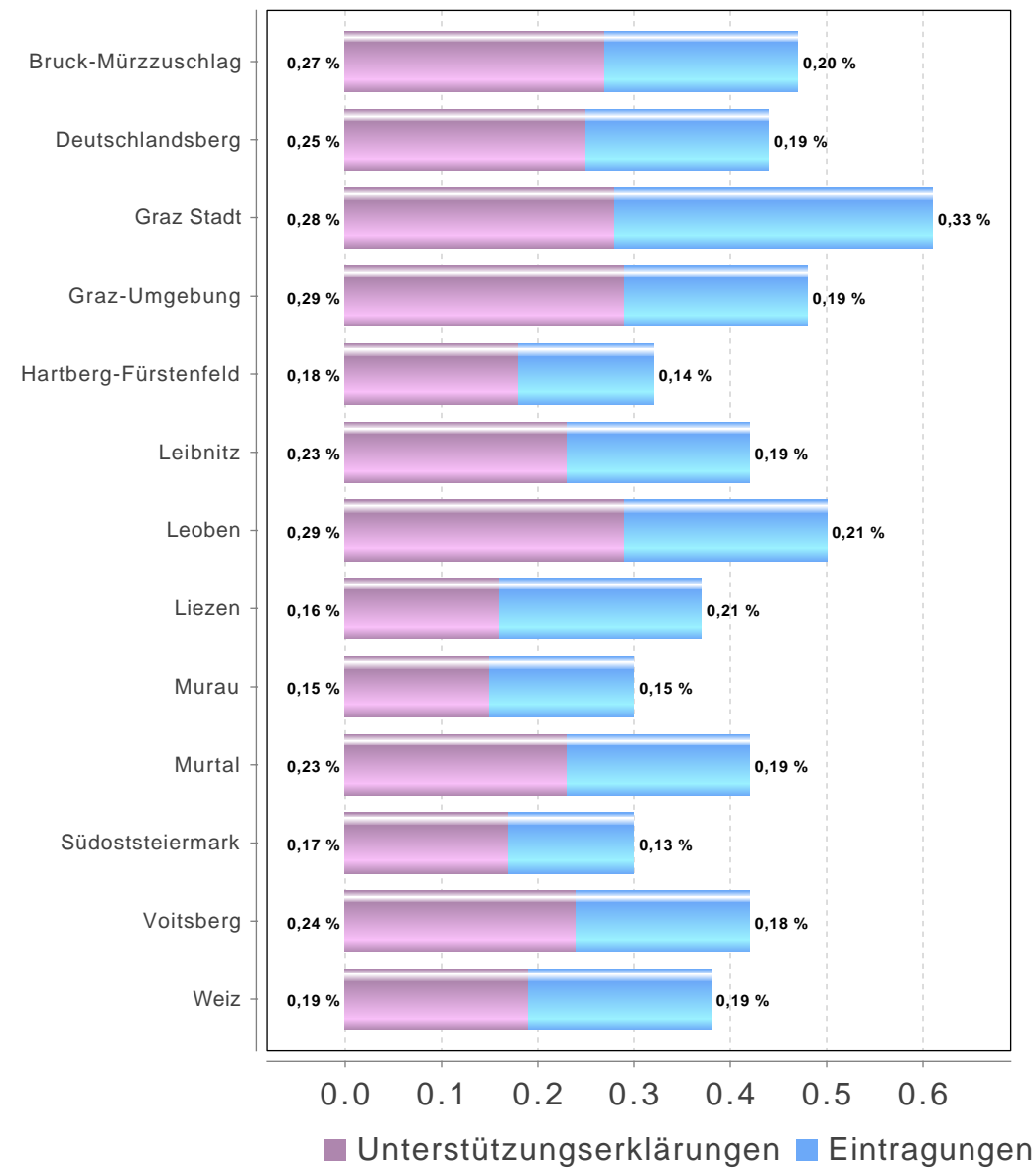
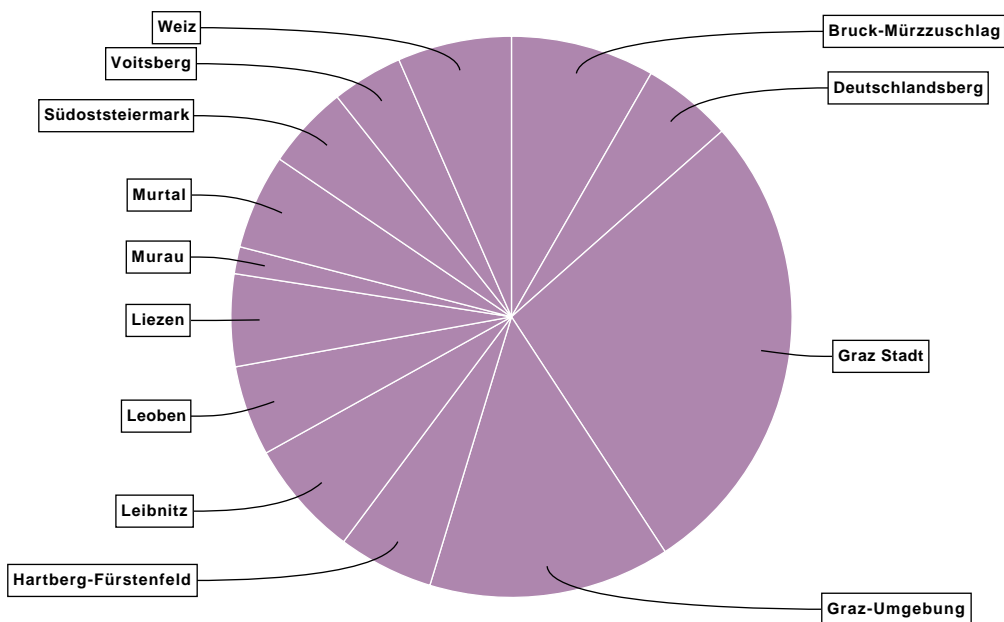
Volksbegehren "Wahlpflicht Nationalratswahl Bundespräsidentenwahl "

Steiermark

Gebiet	Stimmberechtigte	Unterstützungserklärungen + Eintragungen	Stimmbeteiligung inklusive Unterstützungserklärungen	Unterstützungserklärungen	Eintragungen
Bruck-Mürzzuschlag	74.384	352	0,47 %	203	149
Deutschlandsberg	49.834	221	0,44 %	127	94
Graz Stadt	190.855	1.159	0,61 %	535	624
Graz-Umgebung	124.511	591	0,47 %	358	233
Hartberg-Fürstenfeld	73.676	234	0,32 %	132	102
Leibnitz	68.011	286	0,42 %	155	131
Leoben	44.210	221	0,50 %	126	95
Liezen	60.438	226	0,37 %	99	127
Murau	22.043	66	0,30 %	33	33
Murtal	55.161	233	0,42 %	129	104
Südoststeiermark	67.555	205	0,30 %	117	88
Voitsberg	41.566	174	0,42 %	99	75
Weiz	72.652	279	0,38 %	140	139
Steiermark	944.896	4.247	0,45 %	2.253	1.994

Volksbegehren "Wahlpflicht Nationalratswahl Bundespräsidentenwahl "

Steiermark



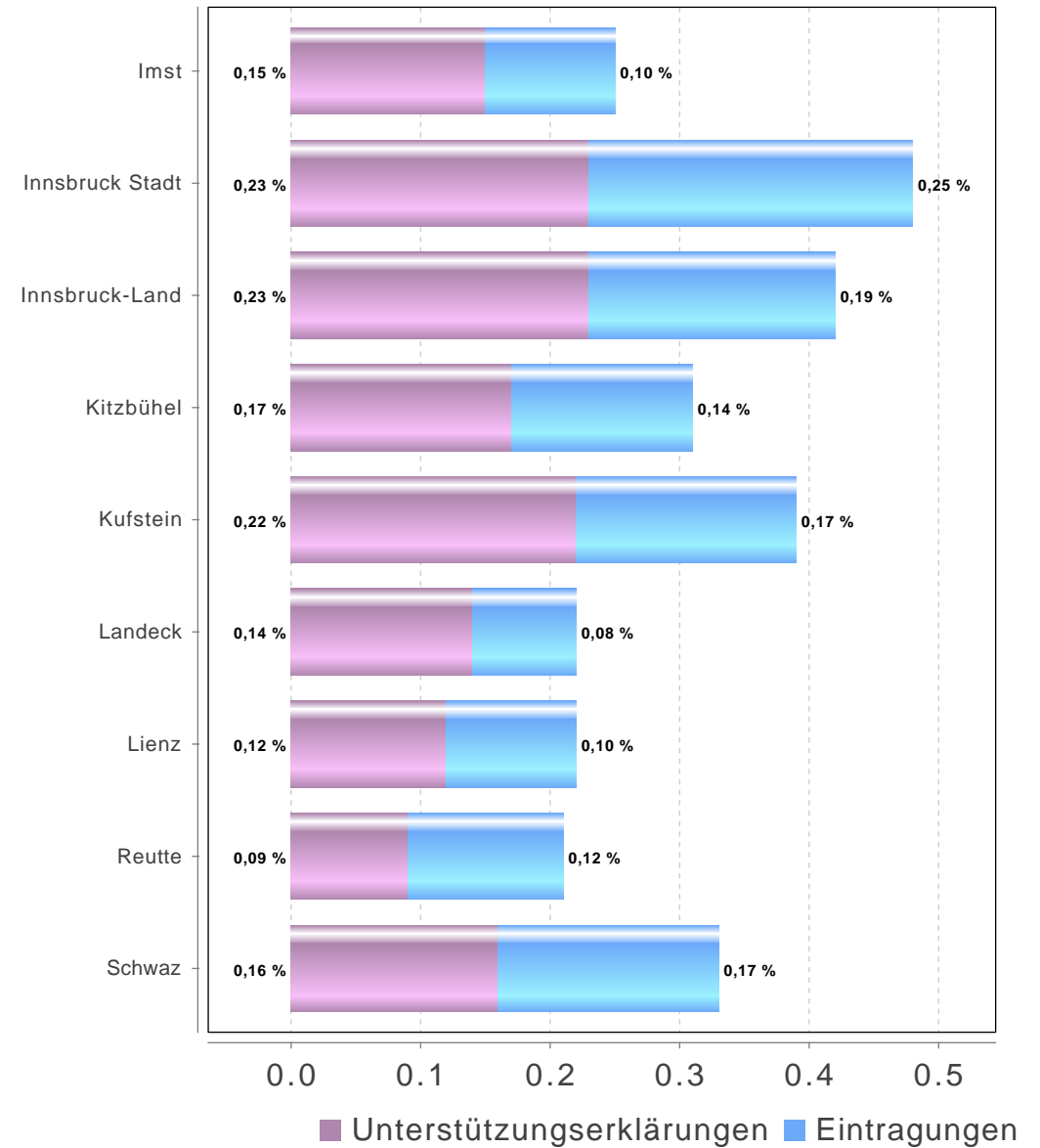
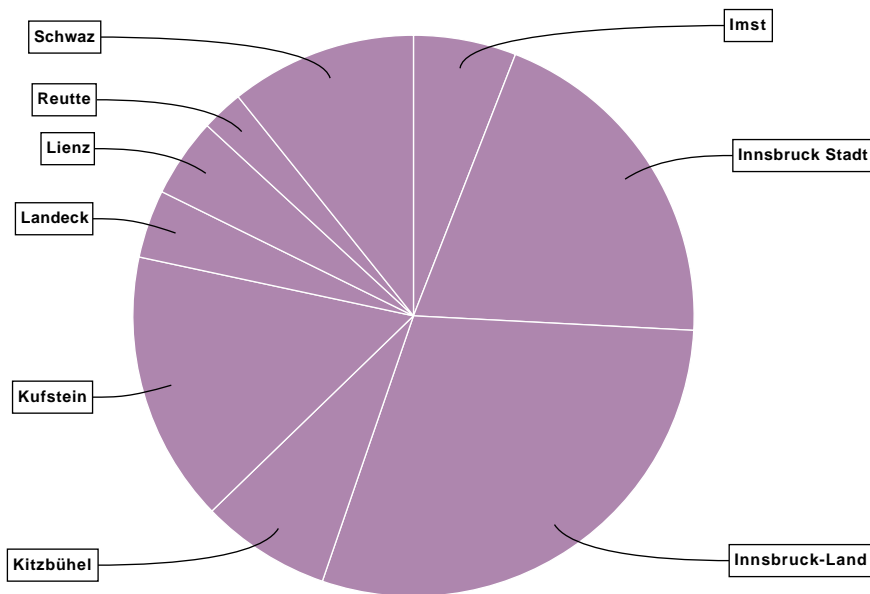
Volksbegehren "Wahlpflicht Nationalratswahl Bundespräsidentenwahl "

Tirol

Gebiet	Stimmberechtigte	Unterstützungserklärungen + Eintragungen	Stimmbeteiligung inklusive Unterstützungserklärungen	Unterstützungserklärungen	Eintragungen
Imst	45.687	113	0,25 %	68	45
Innsbruck Stadt	80.014	380	0,47 %	181	199
Innsbruck-Land	133.665	562	0,42 %	306	256
Kitzbühel	45.284	143	0,32 %	78	65
Kufstein	77.047	298	0,39 %	167	131
Landeck	33.359	75	0,22 %	47	28
Lienz	38.929	87	0,22 %	48	39
Reutte	22.289	46	0,21 %	20	26
Schwaz	61.554	205	0,33 %	100	105
Tirol	537.828	1.909	0,35 %	1.015	894

Volksbegehren "Wahlpflicht Nationalratswahl Bundespräsidentenwahl "

Tirol



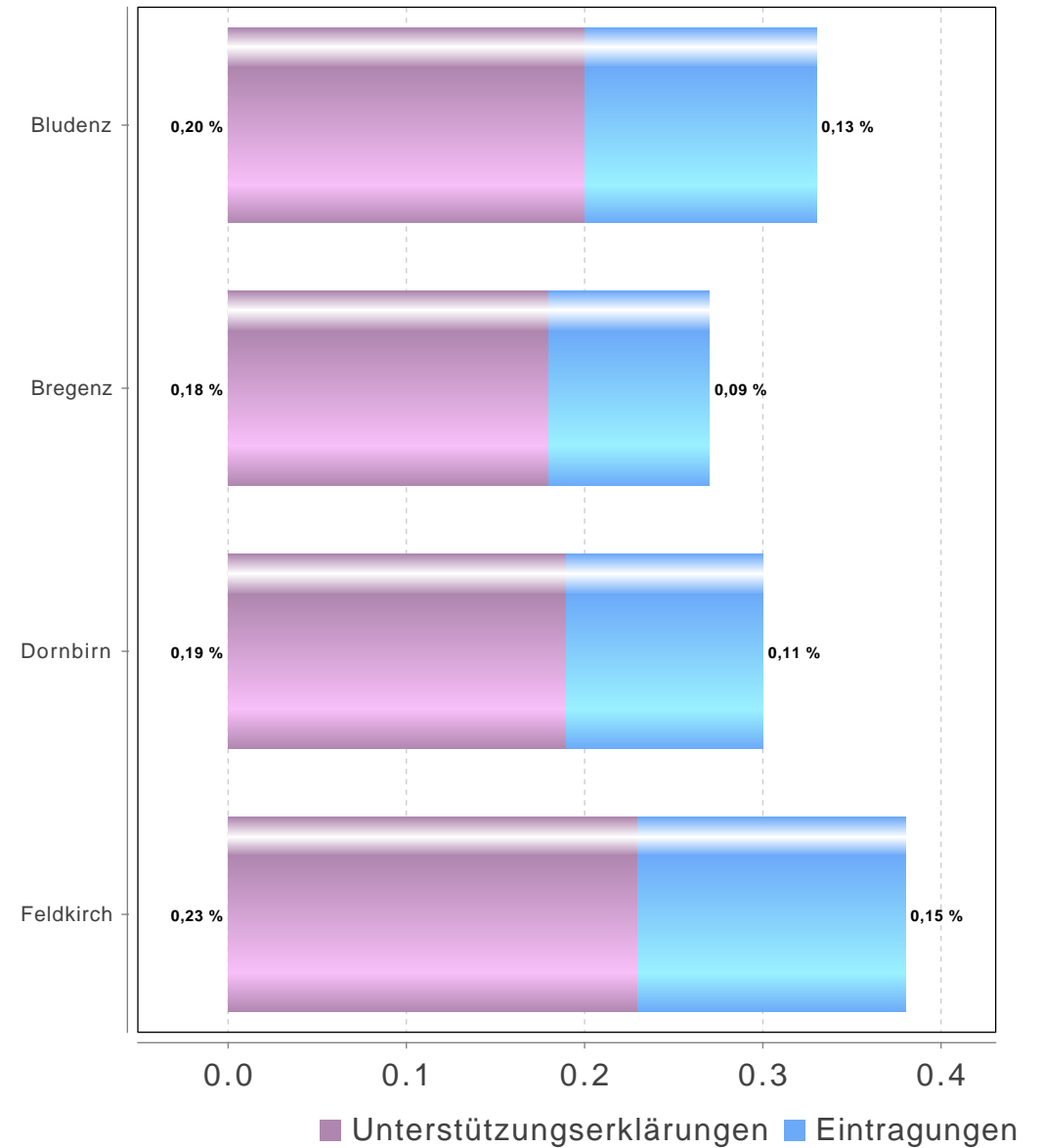
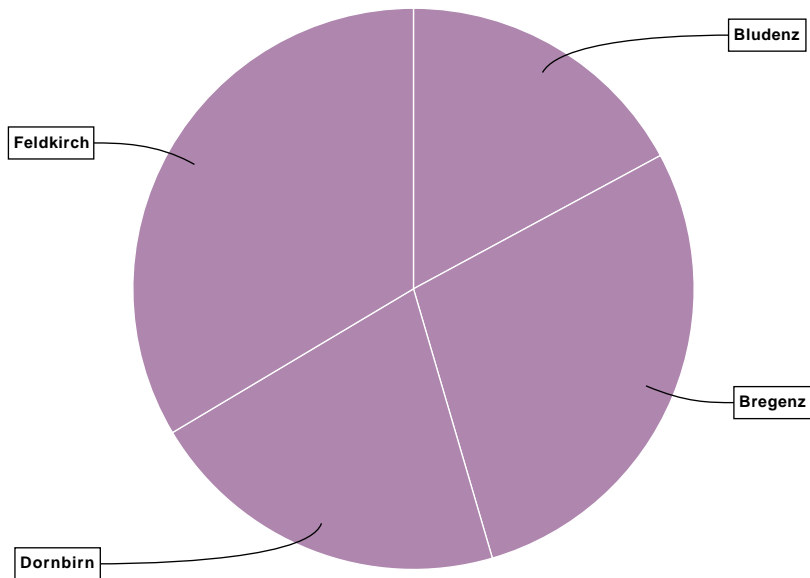
Volksbegehren "Wahlpflicht Nationalratswahl Bundespräsidentenwahl "

Vorarlberg

Gebiet	Stimmberechtigte	Unterstützungserklärungen + Eintragungen	Stimmbeteiligung inklusive Unterstützungserklärungen	Unterstützungserklärungen	Eintragungen
Bludenz	45.032	151	0,34 %	92	59
Bregenz	91.866	250	0,27 %	165	85
Dornbirn	61.524	185	0,30 %	116	69
Feldkirch	77.556	296	0,38 %	176	120
Vorarlberg	275.978	882	0,32 %	549	333

Volksbegehren "Wahlpflicht Nationalratswahl Bundespräsidentenwahl "

Vorarlberg



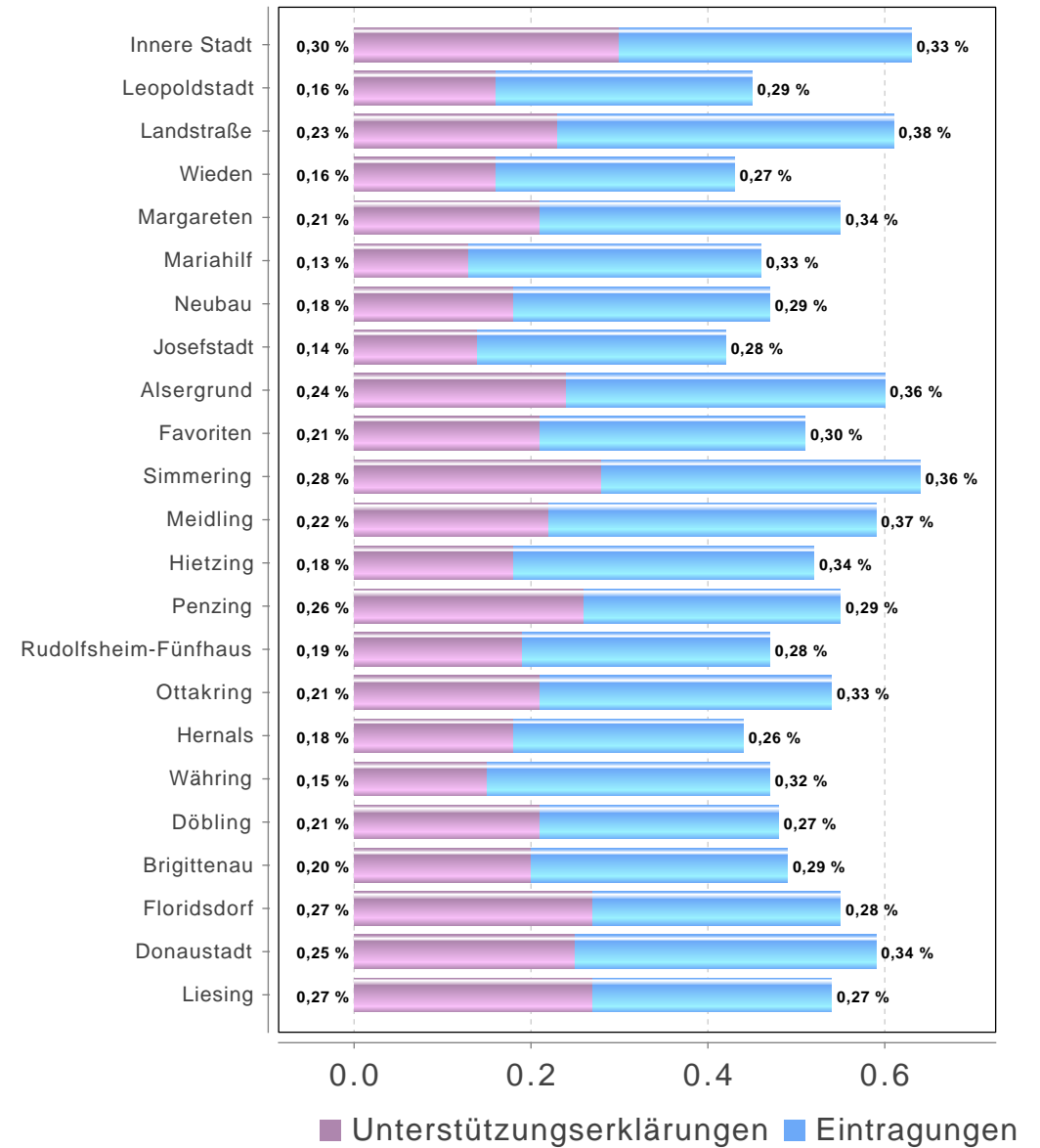
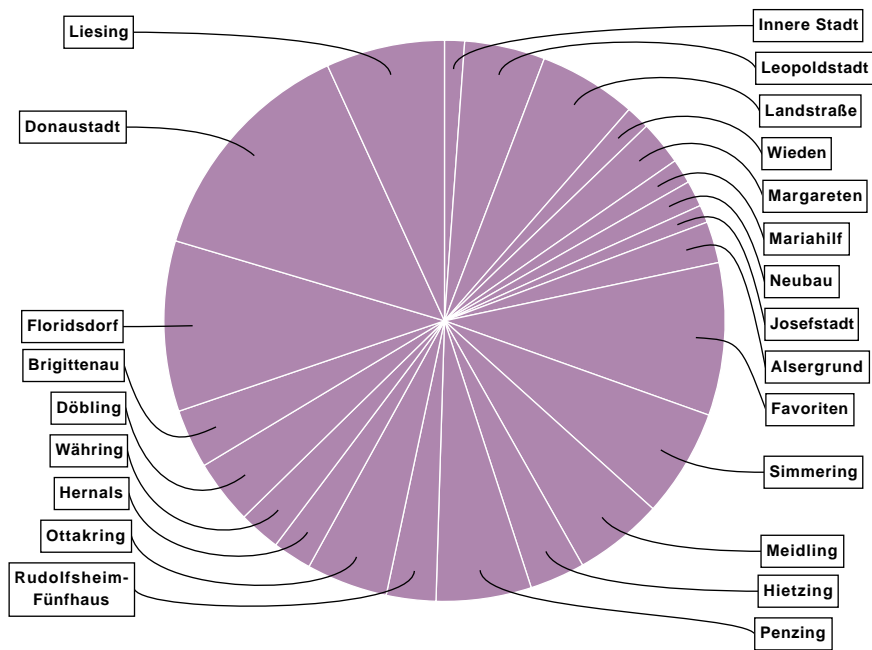
Volksbegehren "Wahlpflicht Nationalratswahl Bundespräsidentenwahl "

Wien

Gebiet	Stimmberechtigte	Unterstützungserklärungen + Eintragungen	Stimmbeteiligung inklusive Unterstützungserklärungen	Unterstützungserklärungen	Eintragungen
Innere Stadt	11.055	69	0,62 %	33	36
Leopoldstadt	60.906	278	0,46 %	100	178
Landstraße	55.289	338	0,61 %	127	211
Wieden	19.179	82	0,43 %	30	52
Margareten	27.929	153	0,55 %	59	94
Mariahilf	18.538	85	0,46 %	24	61
Neubau	19.119	90	0,47 %	34	56
Josefstadt	14.535	61	0,42 %	20	41
Alsergrund	24.074	143	0,59 %	57	86
Favoriten	103.348	527	0,51 %	221	306
Simmering	58.167	373	0,64 %	163	210
Meidling	52.381	308	0,59 %	113	195
Hietzing	37.142	191	0,51 %	65	126
Penzing	59.954	329	0,55 %	155	174
Rudolfsheim-Fünfhaus	36.508	171	0,47 %	68	103
Ottakring	52.397	281	0,54 %	110	171
Hernals	30.903	135	0,44 %	55	80
Währing	31.104	144	0,46 %	46	98
Döbling	46.493	222	0,48 %	97	125
Brigittenau	41.635	204	0,49 %	84	120
Floridsdorf	107.350	589	0,55 %	291	298
Donaustadt	139.281	813	0,58 %	345	468
Liesing	76.409	410	0,54 %	204	206
Wien	1.123.696	5.996	0,53 %	2.501	3.495

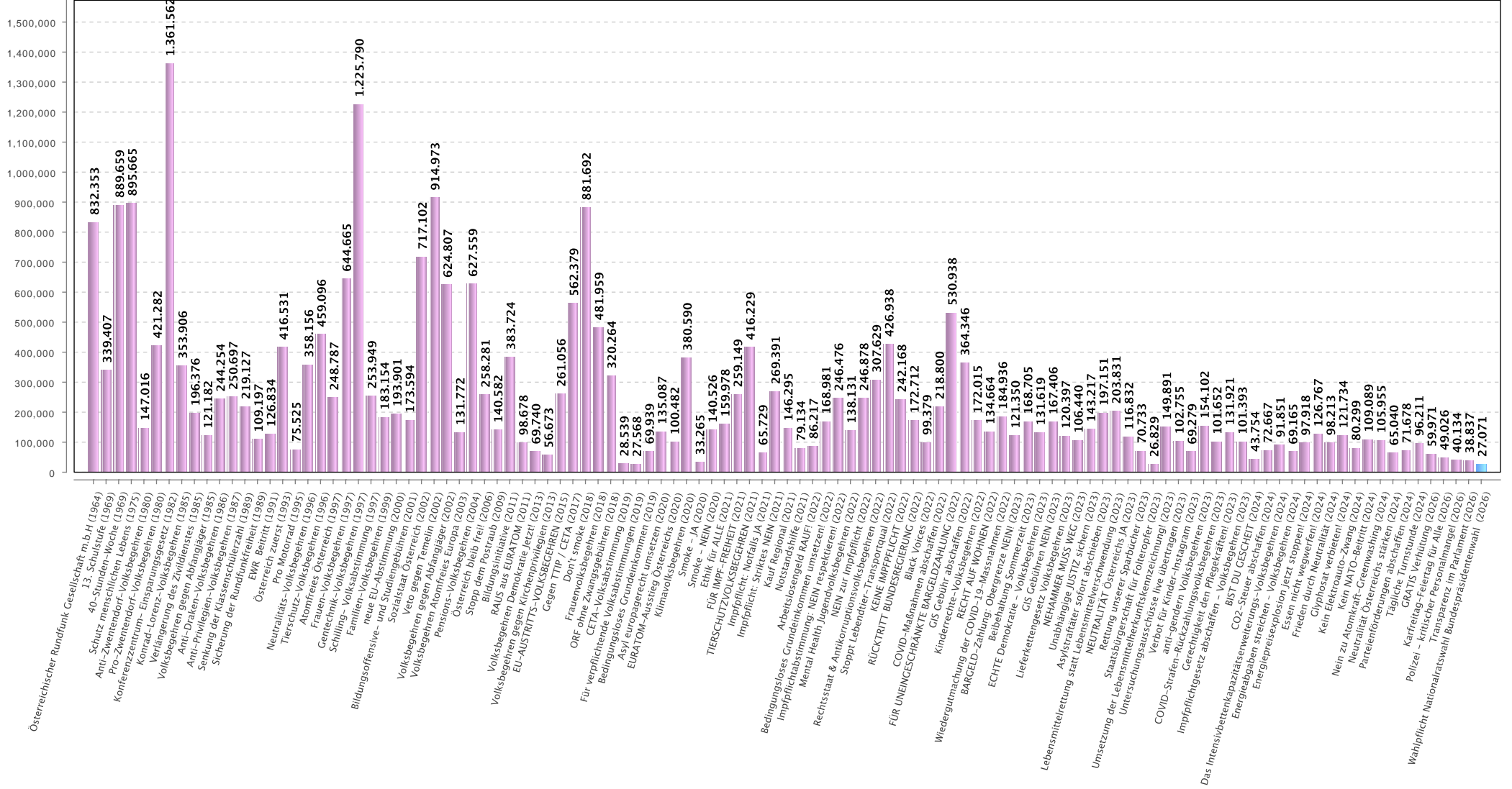
Volksbegehren "Wahlpflicht Nationalratswahl Bundespräsidentenwahl "

Wien



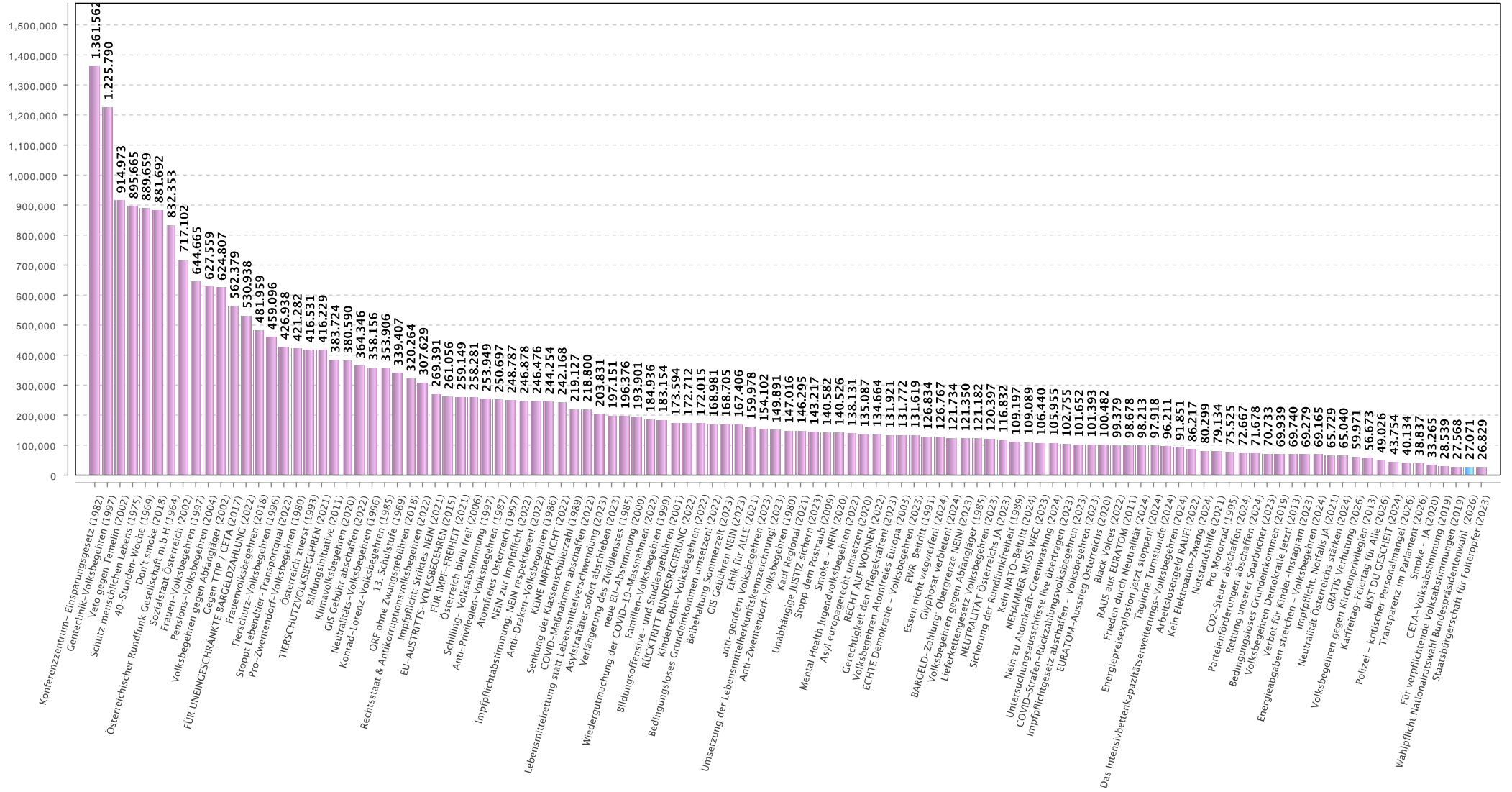
Volksbegehren "Wahlpflicht Nationalratswahl Bundespräsidentenwahl"

Vergleich mit früheren Volksbegehren (Absolutwerte/Bundesebene)



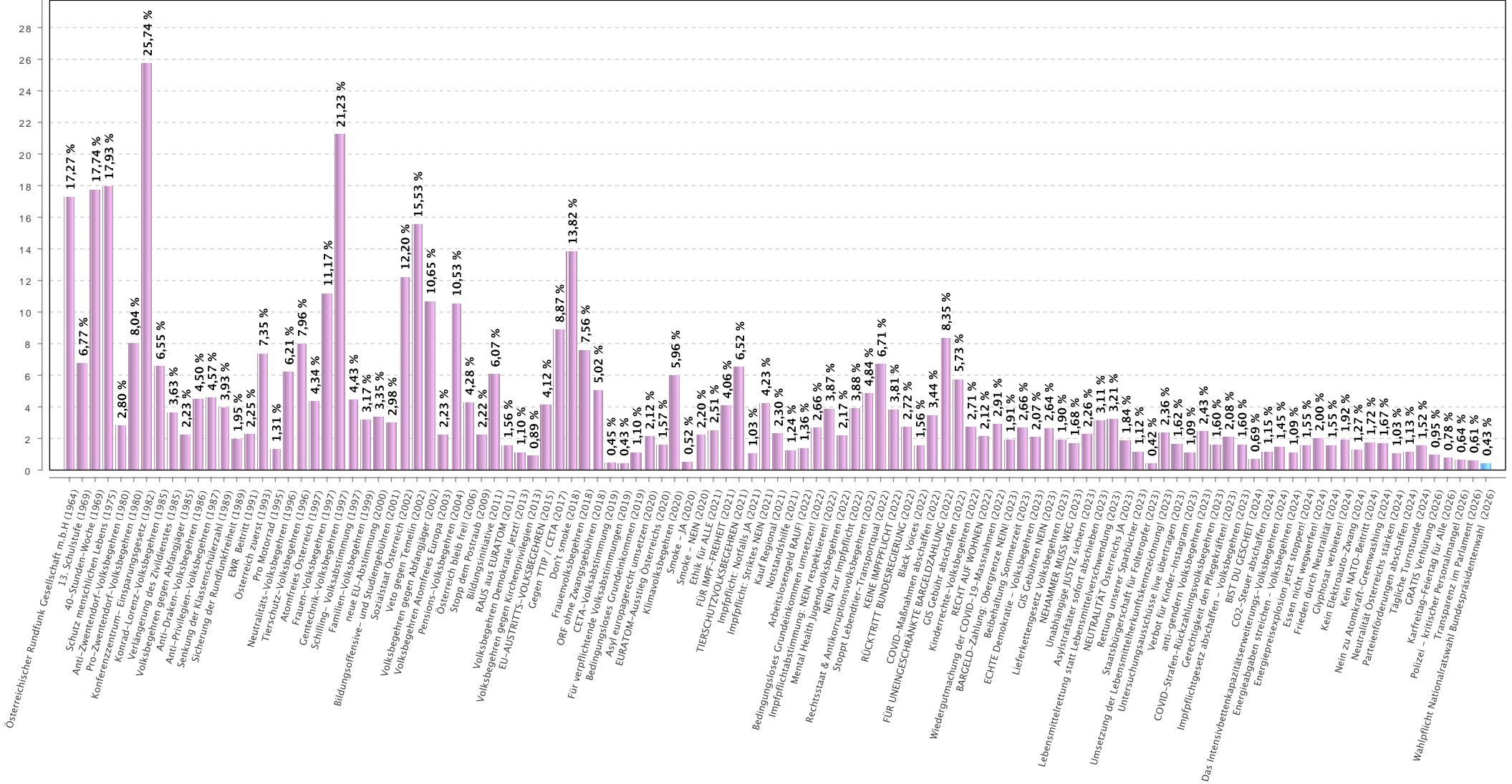
Volksbegehren "Wahlpflicht Nationalratswahl Bundespräsidentenwahl "

Vergleich mit früheren Volksbegehren (Absolutwerte/Bundesebene, nach Größe gereiht)



Volksbegehren "Wahlpflicht Nationalratswahl Bundespräsidentenwahl "

Vergleich mit früheren Volksbegehren (Prozentwerte/Bundesebene)



Volksbegehren "Wahlpflicht Nationalratswahl Bundespräsidentenwahl "

Vergleich mit früheren Volksbegehren (Prozentwerte/Bundesebene, nach Größe gereiht)

