

Volksbegehren Polizei - kritischer Personalmangel

Eintragungszeitraum
15. Juni 2026
bis 22. Juni 2026
vorläufiges Ergebnis

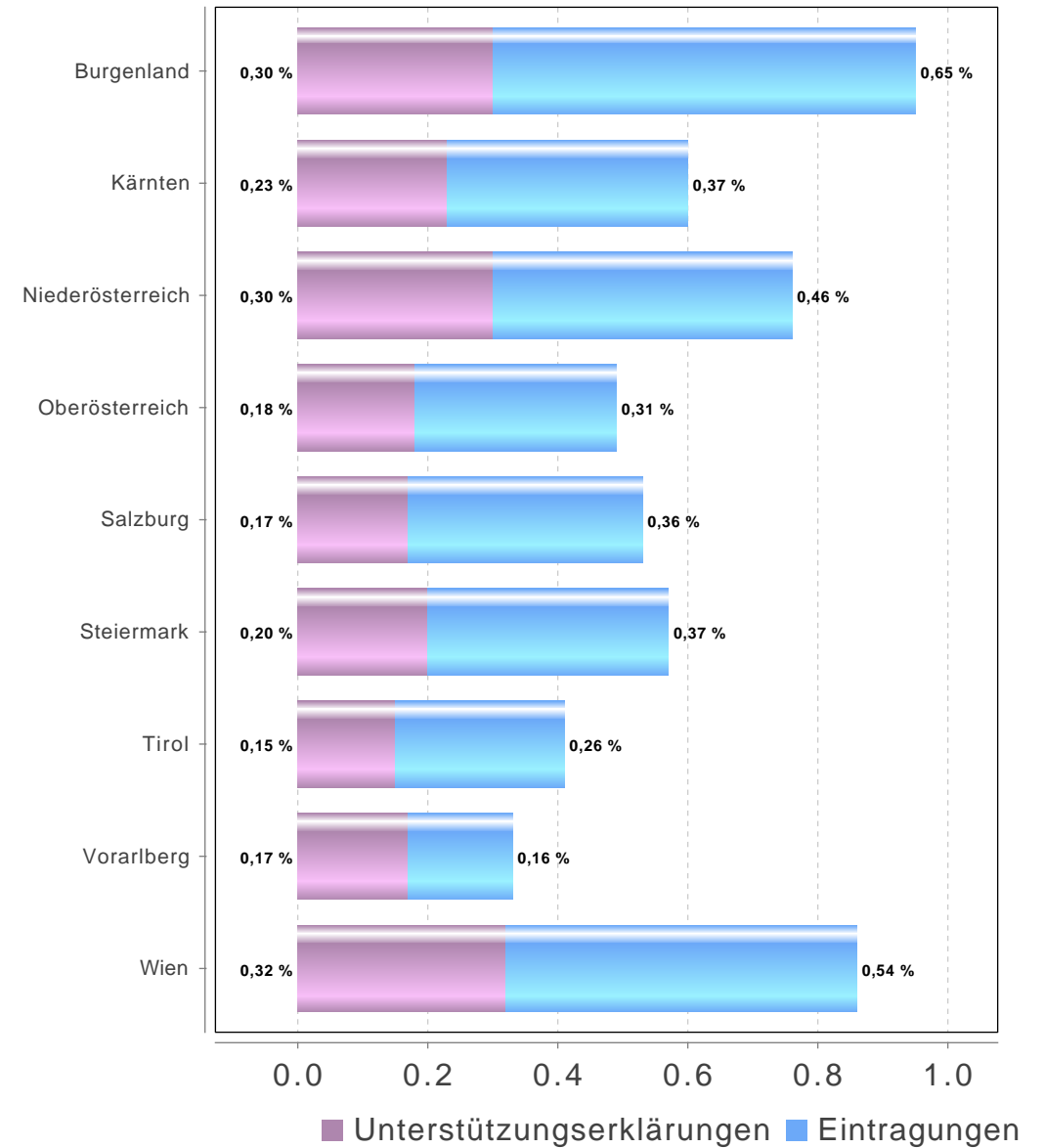
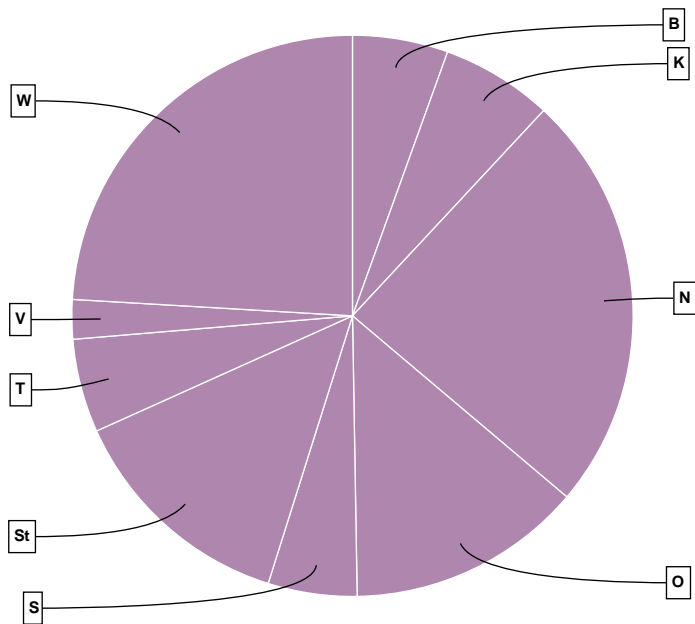
Volksbegehren "Polizei - kritischer Personalmangel"

Österreich

Gebiet	Stimmberechtigte	Unterstützungserklärungen + Eintragungen	Stimmbeteiligung inklusive Unterstützungserklärungen	Unterstützungserklärungen	Eintragungen
BURGENLAND	232.780	2.210	0,95 %	690	1.520
KÄRNTEN	428.719	2.580	0,60 %	981	1.599
NIEDERÖSTERREICH	1.292.811	9.724	0,75 %	3.837	5.887
OBERÖSTERREICH	1.094.083	5.447	0,50 %	2.004	3.443
SALZBURG	389.199	2.056	0,53 %	660	1.396
STEIERMARK	944.896	5.383	0,57 %	1.888	3.495
TIROL	537.828	2.165	0,40 %	785	1.380
VORARLBERG	275.978	911	0,33 %	476	435
WIEN	1.123.696	9.658	0,86 %	3.607	6.051
ÖSTERREICH	6.319.990	40.134	0,64 %	14.928	25.206

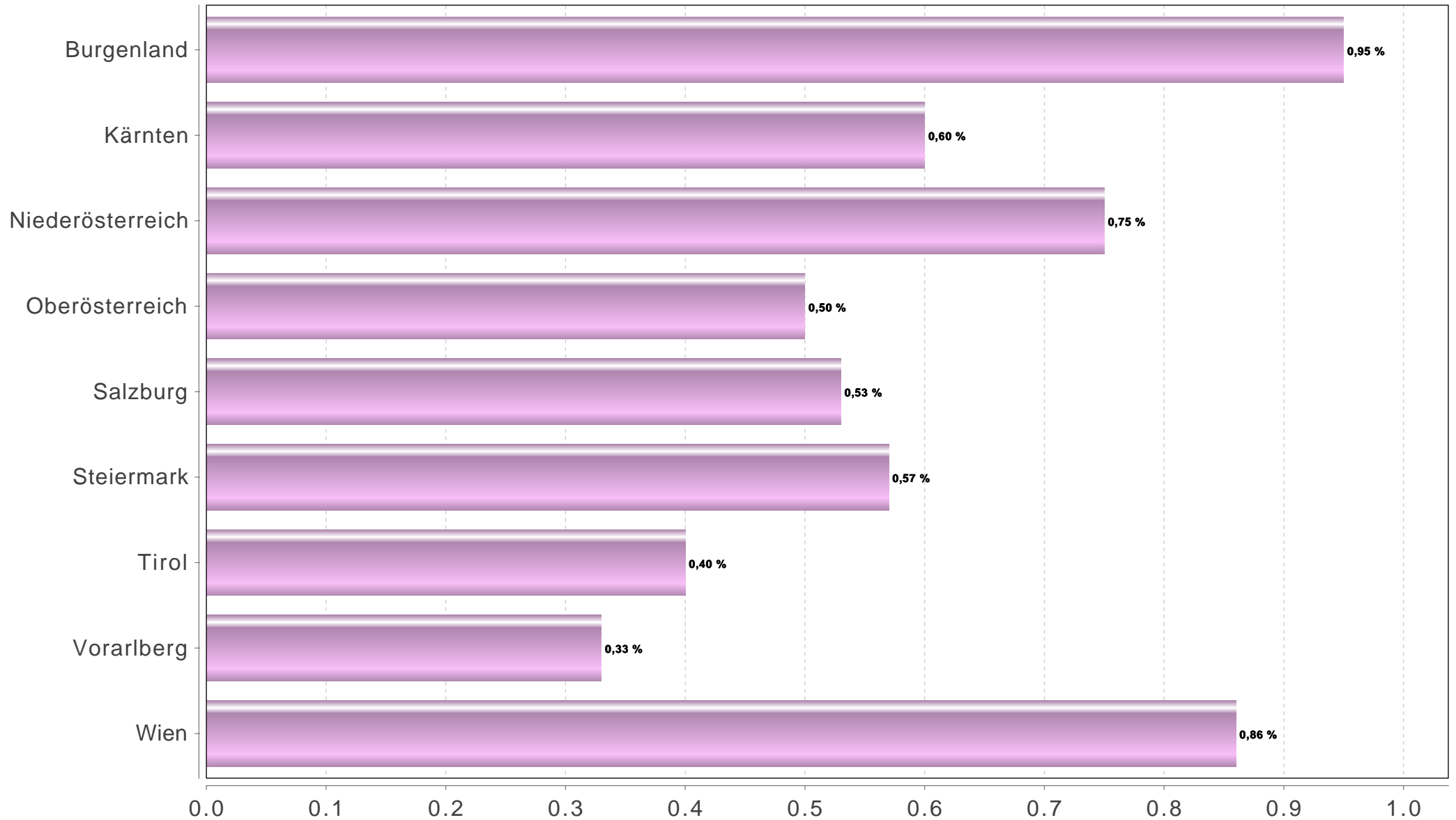
Volksbegehren "Polizei - kritischer Personalmangel"

Österreich



Vergleich der Länderergebnisse

(Prozentanteil/Länder)

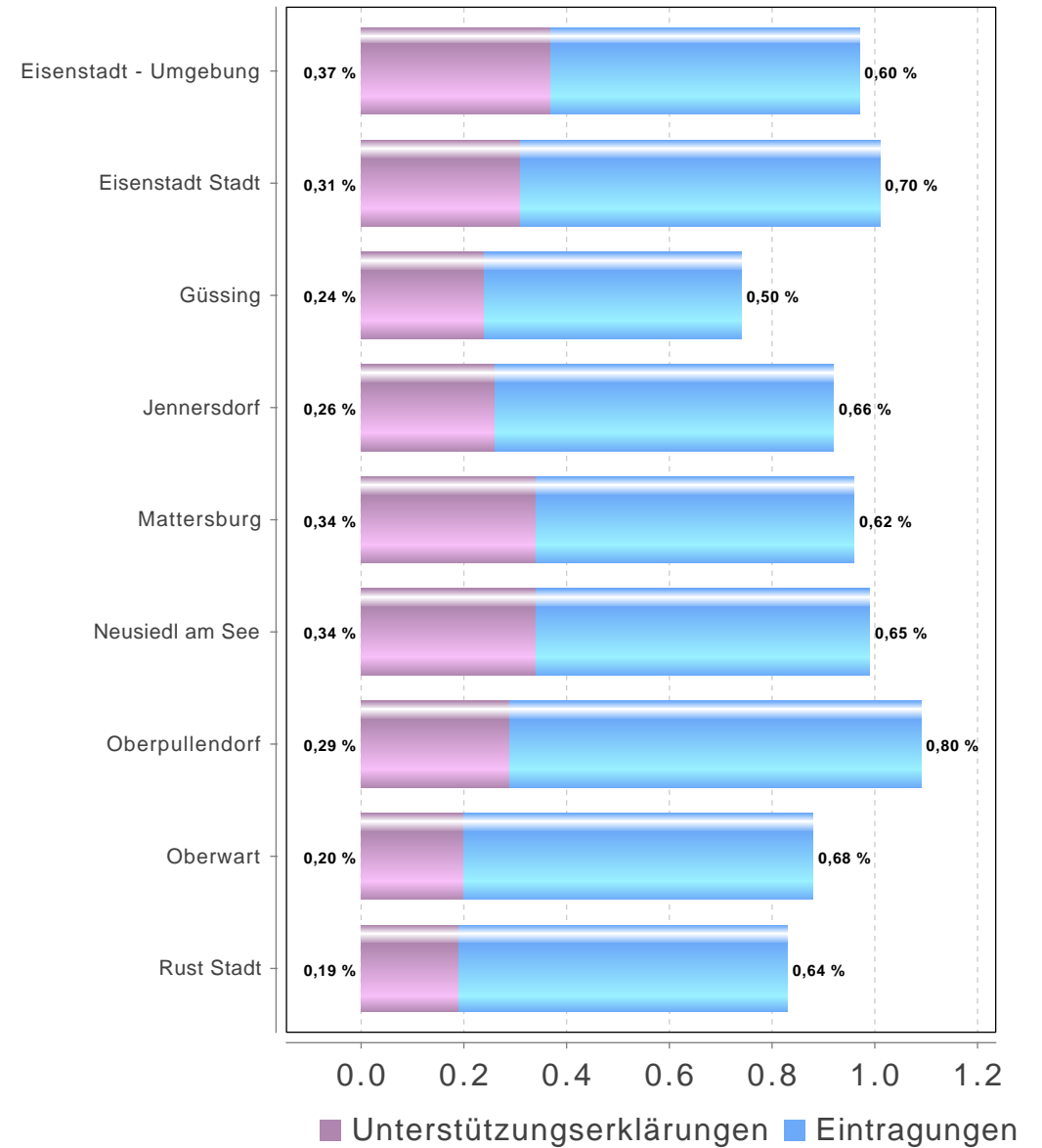
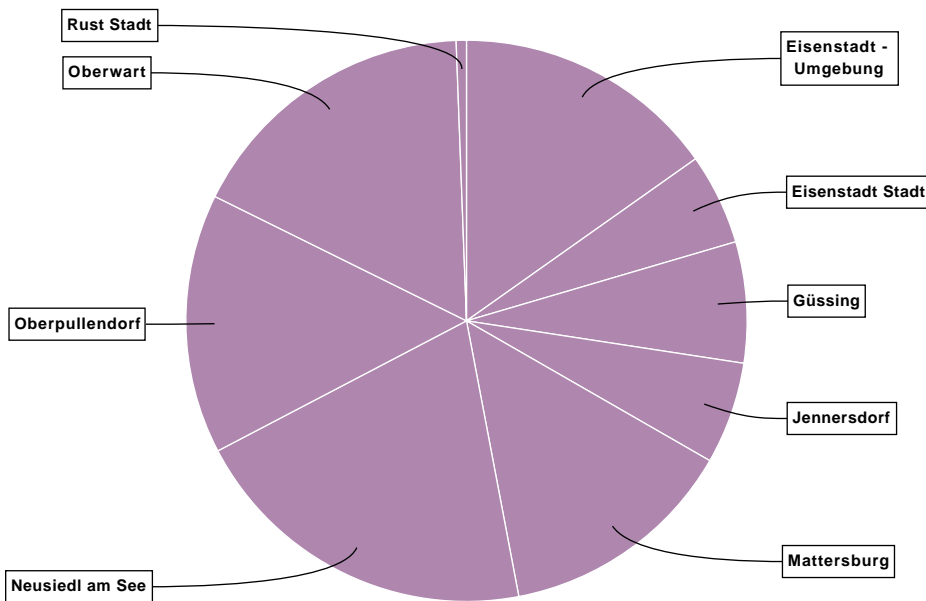


Volksbegehren "Polizei - kritischer Personalmangel"

Burgenland

Gebiet	Stimmberechtigte	Unterstützungserklärungen + Eintragungen	Stimmbeteiligung inklusive Unterstützungserklärungen	Unterstützungserklärungen	Eintragungen
Eisenstadt - Umgebung	34.769	336	0,97 %	127	209
Eisenstadt Stadt	11.476	116	1,01 %	36	80
Güssing	20.727	154	0,74 %	50	104
Jennersdorf	14.030	130	0,93 %	37	93
Mattersburg	31.775	303	0,95 %	107	196
Neusiedl am See	45.264	449	0,99 %	154	295
Oberpullendorf	30.229	331	1,09 %	88	243
Oberwart	42.950	378	0,88 %	88	290
Rust Stadt	1.560	13	0,83 %	3	10
Burgenland	232.780	2.210	0,95 %	690	1.520

Burgenland



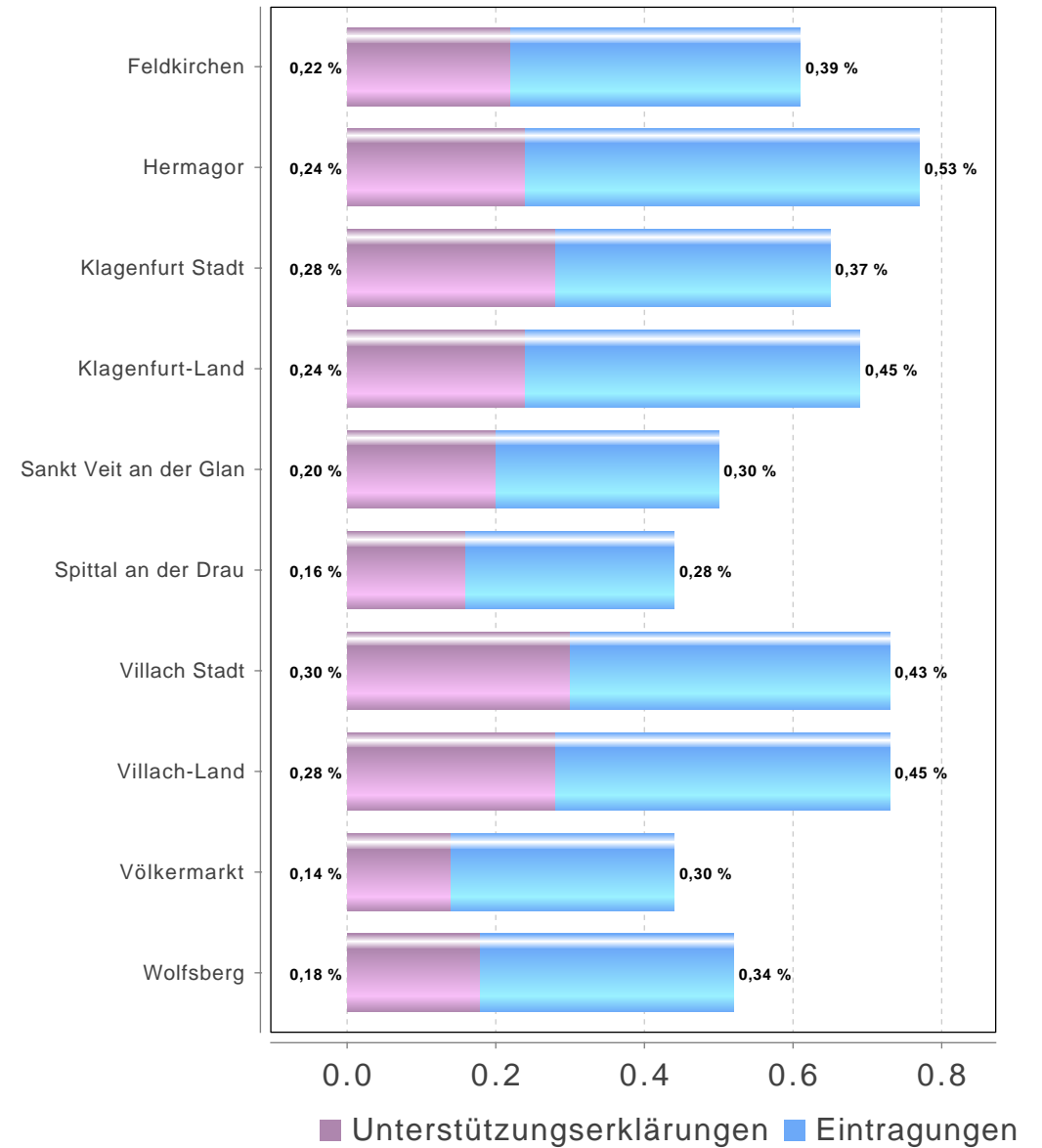
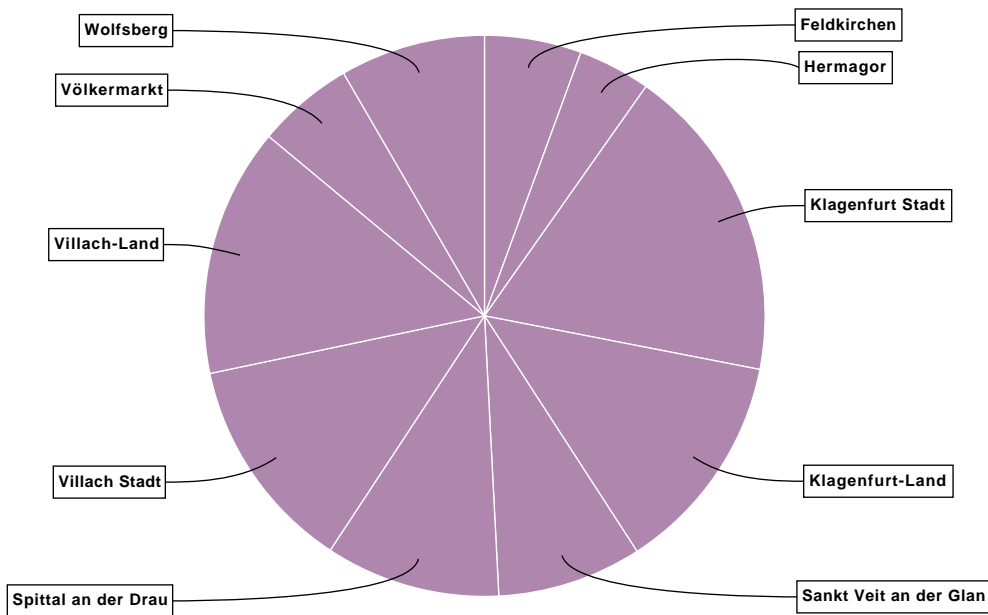
Volksbegehren "Polizei - kritischer Personalmangel"

Kärnten

Gebiet	Stimmberechtigte	Unterstützungserklärungen + Eintragungen	Stimmbeteiligung inklusive Unterstützungserklärungen	Unterstützungserklärungen	Eintragungen
Feldkirchen	23.405	144	0,62 %	52	92
Hermagor	13.956	108	0,77 %	34	74
Klagenfurt Stadt	72.886	472	0,65 %	203	269
Klagenfurt-Land	47.557	330	0,69 %	116	214
Sankt Veit an der Glan	42.727	215	0,50 %	86	129
Spittal an der Drau	58.985	260	0,44 %	97	163
Villach Stadt	44.164	321	0,73 %	132	189
Villach-Land	50.888	370	0,73 %	143	227
Völkermarkt	32.628	144	0,44 %	45	99
Wolfsberg	41.523	216	0,52 %	73	143
Kärnten	428.719	2.580	0,60 %	981	1.599

Volksbegehren "Polizei - kritischer Personalmangel"

Kärnten

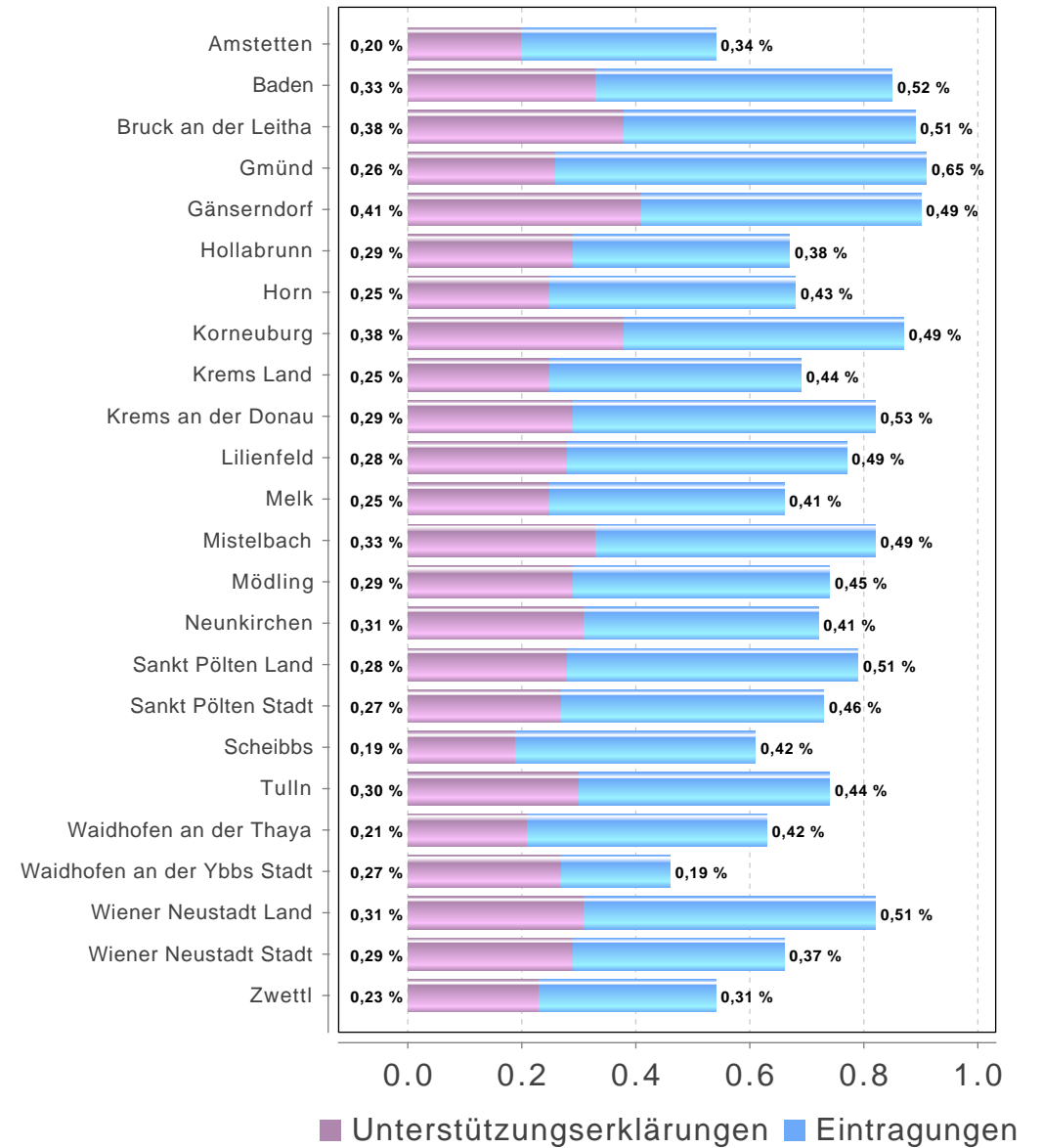
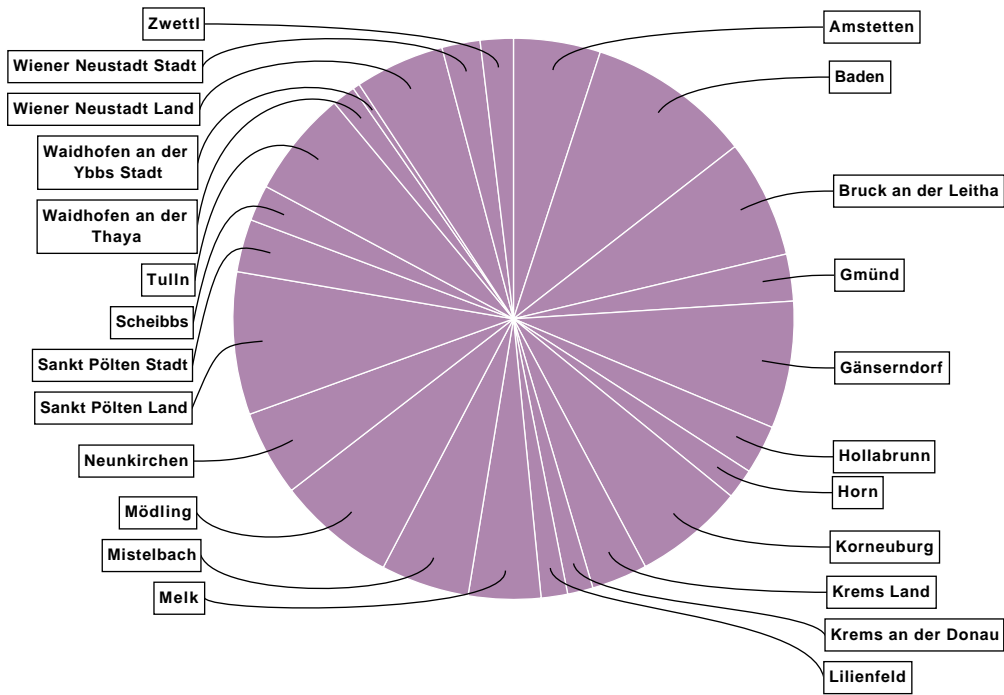


Volksbegehren "Polizei - kritischer Personalmangel"

Niederösterreich

Gebiet	Stimmberechtigte	Unterstützungserklärungen + Eintragungen	Stimmbeteiligung inklusive Unterstützungserklärungen	Unterstützungserklärungen	Eintragungen
Amstetten	90.613	487	0,54 %	177	310
Baden	107.793	921	0,85 %	357	564
Bruck an der Leitha	74.616	662	0,89 %	282	380
Gmünd	28.792	263	0,91 %	75	188
Gänserndorf	79.539	713	0,90 %	326	387
Hollabrunn	41.321	274	0,66 %	118	156
Horn	24.887	169	0,68 %	62	107
Korneuburg	70.651	616	0,87 %	272	344
Krems Land	45.469	313	0,69 %	113	200
Krems an der Donau	17.411	143	0,82 %	51	92
Lilienfeld	19.242	148	0,77 %	54	94
Melk	61.802	405	0,66 %	154	251
Mistelbach	60.420	495	0,82 %	199	296
Mödling	88.931	666	0,75 %	262	404
Neunkirchen	66.949	481	0,72 %	205	276
Sankt Pölten Land	102.127	799	0,78 %	281	518
Sankt Pölten Stadt	40.566	296	0,73 %	111	185
Scheibbs	32.760	202	0,62 %	63	139
Tulln	81.022	599	0,74 %	245	354
Waidhofen an der Thaya	21.180	132	0,62 %	44	88
Waidhofen an der Ybbs Stadt	8.496	39	0,46 %	23	16
Wiener Neustadt Land	61.317	502	0,82 %	191	311
Wiener Neustadt Stadt	32.601	214	0,66 %	94	120
Zwettl	34.306	185	0,54 %	78	107
Niederösterreich	1.292.811	9.724	0,75 %	3.837	5.887

Niederösterreich

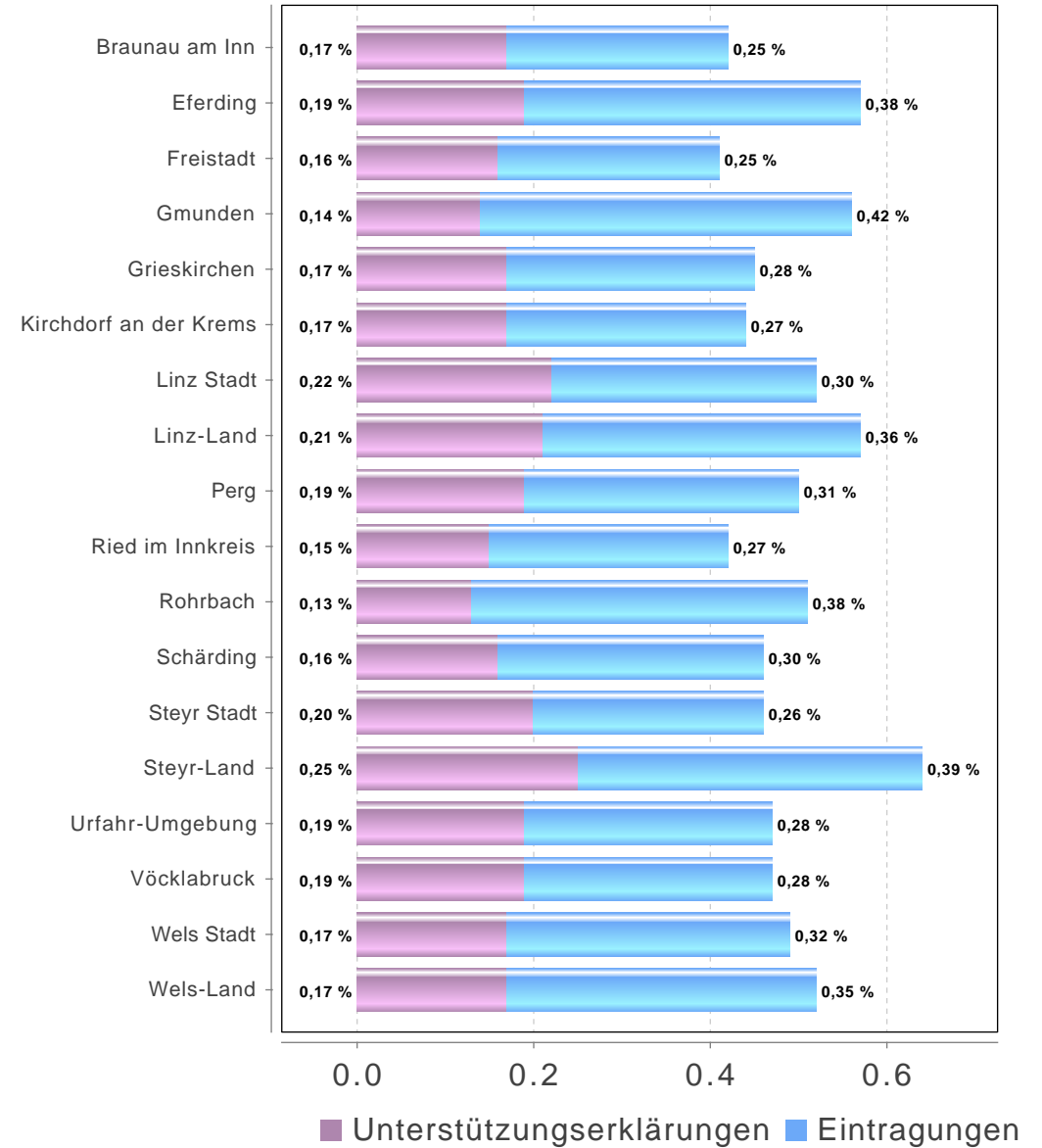
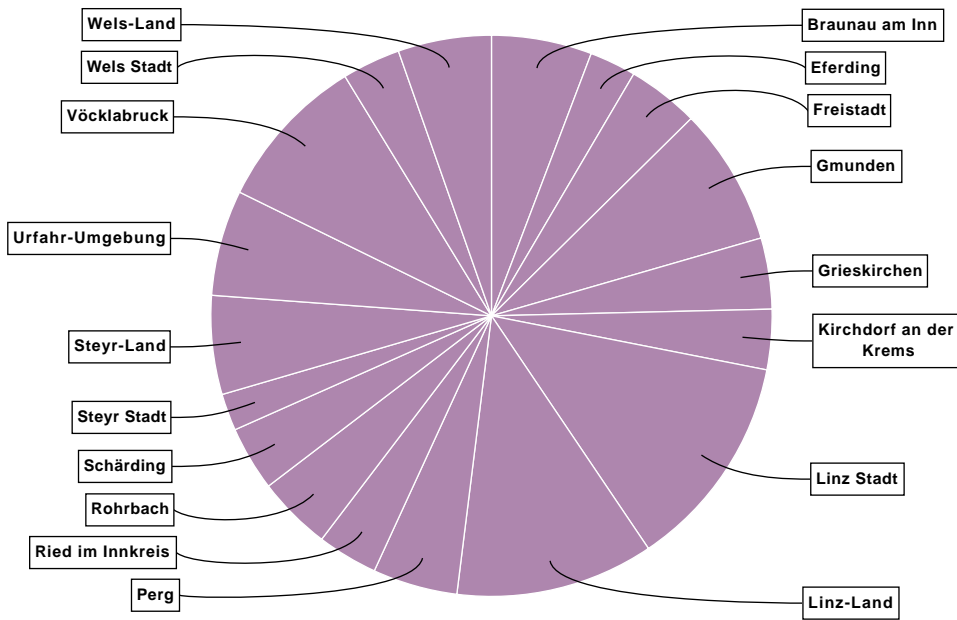


Volksbegehren "Polizei - kritischer Personalmangel"

Oberösterreich

Gebiet	Stimmberechtigte	Unterstützungserklärungen + Eintragungen	Stimmbeteiligung inklusive Unterstützungserklärungen	Unterstützungserklärungen	Eintragungen
Braunau am Inn	75.345	315	0,42 %	125	190
Eferding	25.756	146	0,57 %	48	98
Freistadt	54.599	225	0,41 %	86	139
Gmunden	77.483	432	0,56 %	109	323
Grieskirchen	50.466	223	0,44 %	84	139
Kirchdorf an der Krems	43.162	189	0,44 %	72	117
Linz Stadt	131.193	679	0,52 %	287	392
Linz-Land	107.761	622	0,58 %	231	391
Perg	53.346	266	0,50 %	99	167
Ried im Innkreis	45.999	190	0,41 %	67	123
Rohrbach	45.160	233	0,52 %	60	173
Schärding	43.761	203	0,46 %	72	131
Steyr Stadt	25.322	116	0,46 %	50	66
Steyr-Land	48.320	310	0,64 %	121	189
Urfahr-Umgebung	70.029	332	0,47 %	135	197
Vöcklabruck	103.236	490	0,47 %	197	293
Wels Stadt	37.221	183	0,49 %	64	119
Wels-Land	55.924	293	0,52 %	97	196
Oberösterreich	1.094.083	5.447	0,50 %	2.004	3.443

Oberösterreich

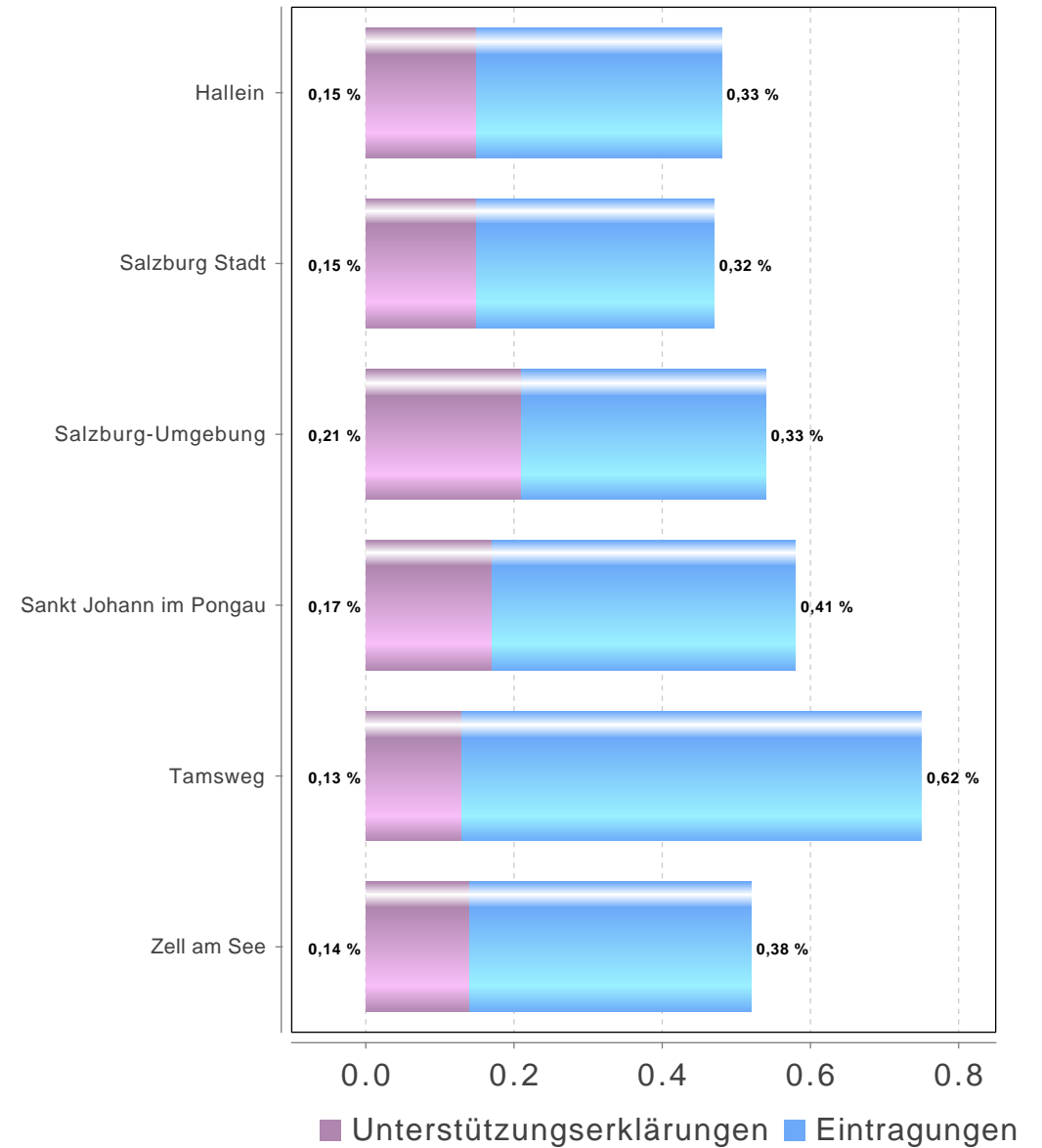
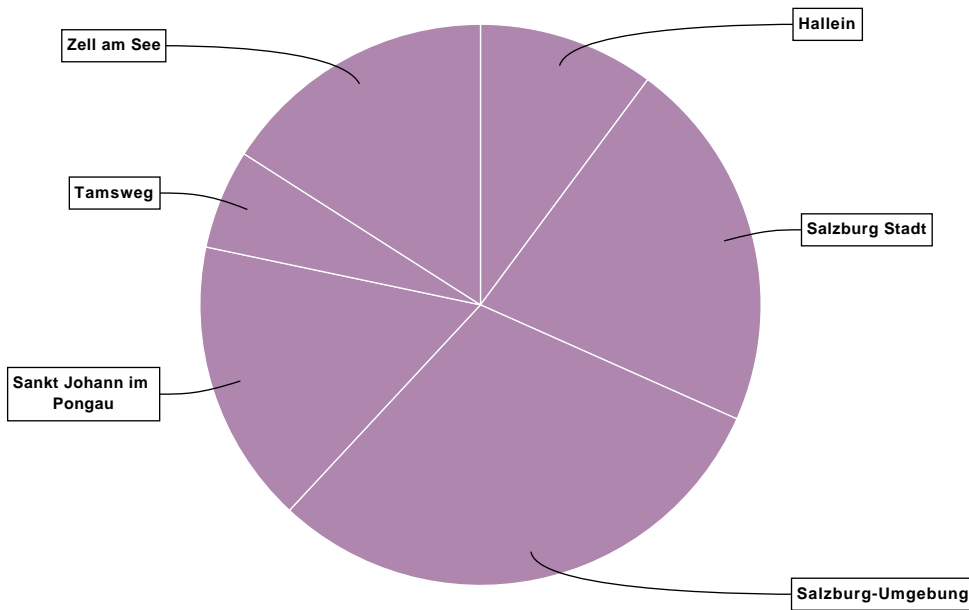


Volksbegehren "Polizei - kritischer Personalmangel"

Salzburg

Gebiet	Stimmberechtigte	Unterstützungserklärungen + Eintragungen	Stimmbeteiligung inklusive Unterstützungserklärungen	Unterstützungserklärungen	Eintragungen
Hallein	43.442	209	0,48 %	67	142
Salzburg Stadt	93.485	442	0,47 %	144	298
Salzburg-Umgebung	115.541	622	0,54 %	241	381
Sankt Johann im Pongau	58.052	337	0,58 %	98	239
Tamsweg	15.750	118	0,75 %	21	97
Zell am See	62.929	328	0,52 %	89	239
Salzburg	389.199	2.056	0,53 %	660	1.396

Salzburg



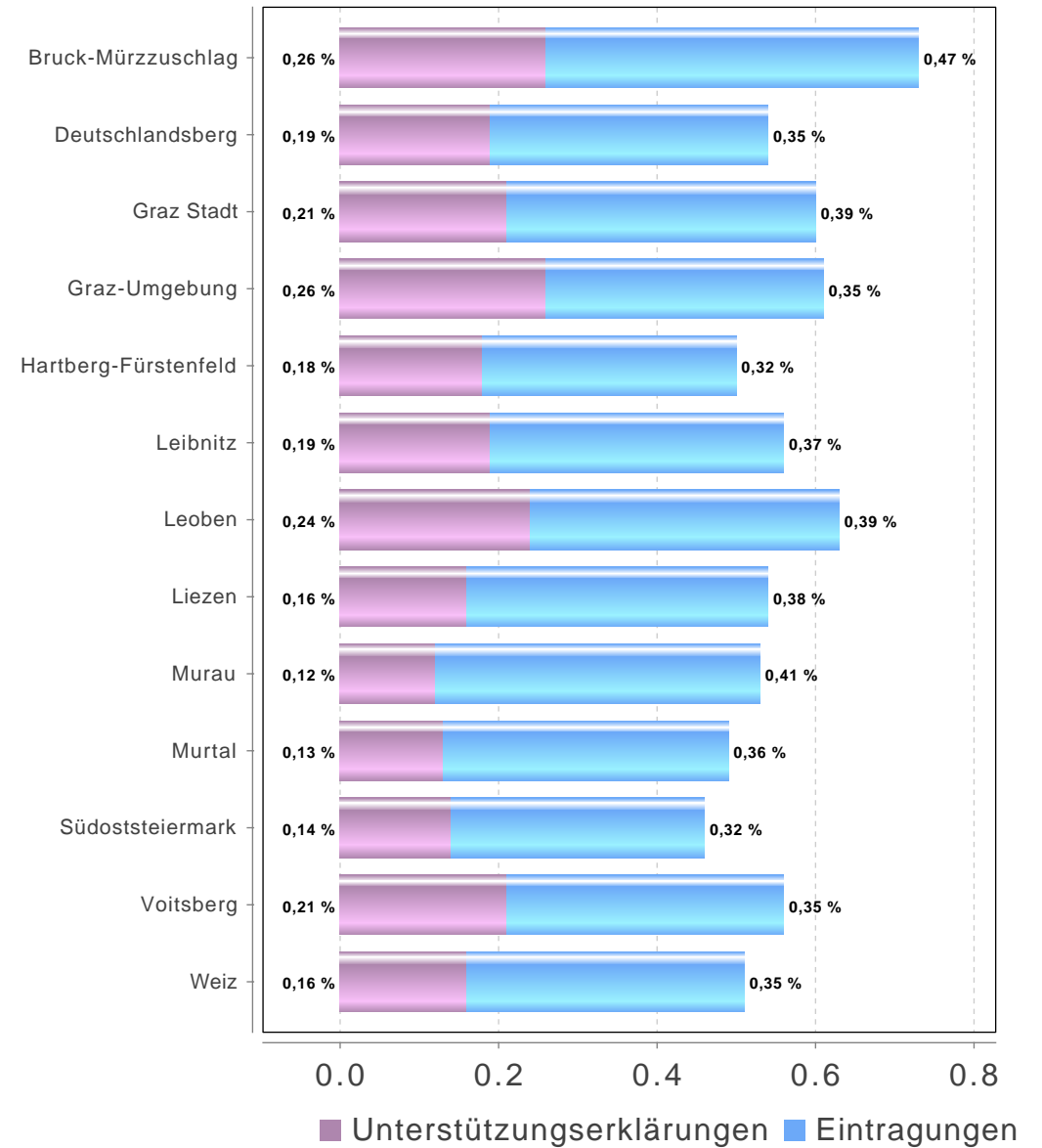
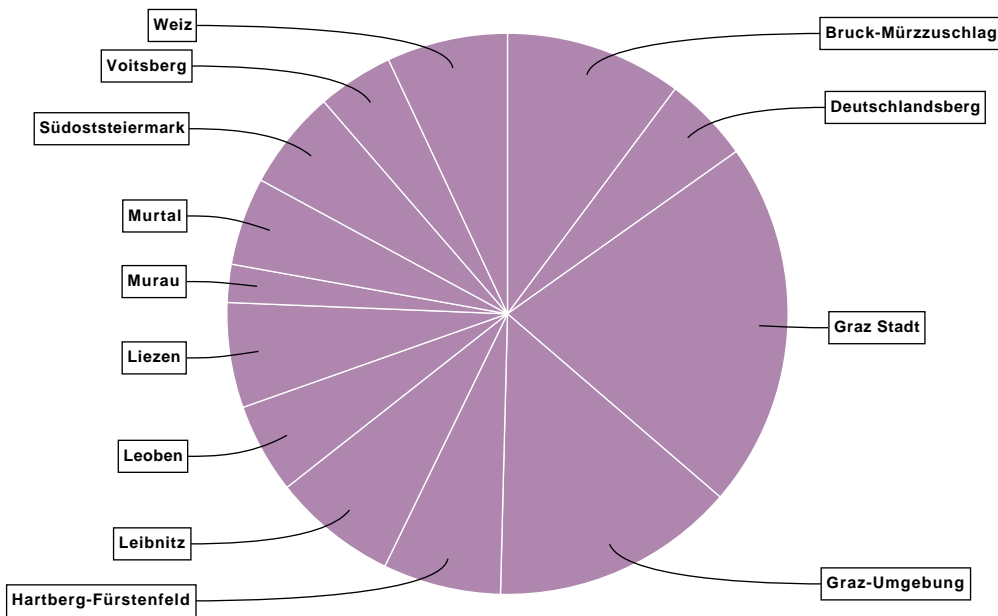
Volksbegehren "Polizei - kritischer Personalmangel"

Steiermark

Gebiet	Stimmberechtigte	Unterstützungserklärungen + Eintragungen	Stimmbeteiligung inklusive Unterstützungserklärungen	Unterstützungserklärungen	Eintragungen
Bruck-Mürzzuschlag	74.384	549	0,74 %	196	353
Deutschlandsberg	49.834	268	0,54 %	96	172
Graz Stadt	190.855	1.138	0,60 %	403	735
Graz-Umgebung	124.511	758	0,61 %	326	432
Hartberg-Fürstenfeld	73.676	366	0,50 %	129	237
Leibnitz	68.011	387	0,57 %	132	255
Leoben	44.210	280	0,63 %	107	173
Liezen	60.438	326	0,54 %	95	231
Murau	22.043	118	0,54 %	27	91
Murtal	55.161	273	0,49 %	73	200
Südoststeiermark	67.555	309	0,46 %	96	213
Voitsberg	41.566	236	0,57 %	89	147
Weiz	72.652	375	0,52 %	119	256
Steiermark	944.896	5.383	0,57 %	1.888	3.495

Volksbegehren "Polizei - kritischer Personalmangel"

Steiermark



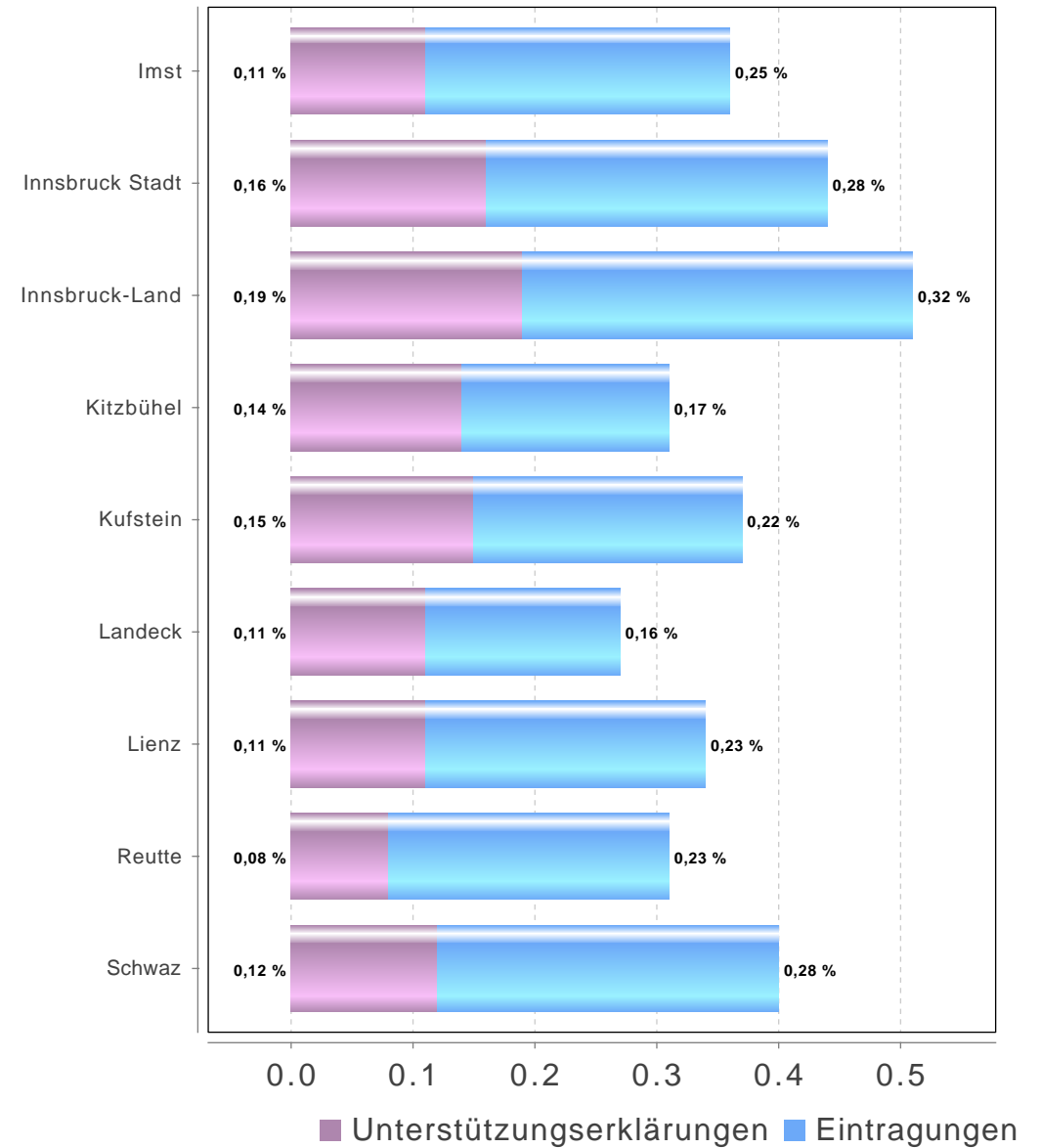
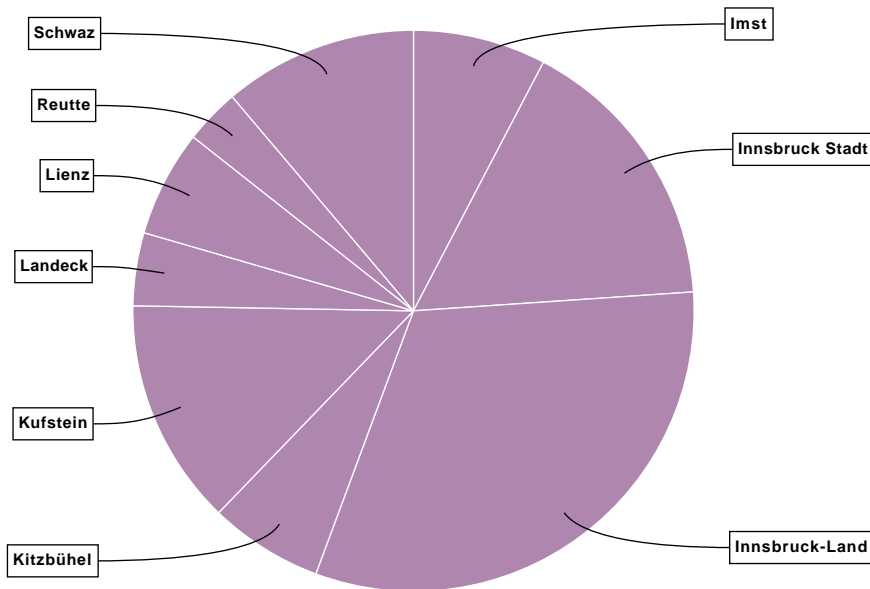
Volksbegehren "Polizei - kritischer Personalmangel"

Tirol

Gebiet	Stimmberechtigte	Unterstützungserklärungen + Eintragungen	Stimmbeteiligung inklusive Unterstützungserklärungen	Unterstützungserklärungen	Eintragungen
Imst	45.687	166	0,36 %	51	115
Innsbruck Stadt	80.014	352	0,44 %	128	224
Innsbruck-Land	133.665	687	0,51 %	260	427
Kitzbühel	45.284	142	0,31 %	63	79
Kufstein	77.047	283	0,37 %	114	169
Landeck	33.359	91	0,27 %	38	53
Lienz	38.929	133	0,34 %	42	91
Reutte	22.289	69	0,31 %	17	52
Schwaz	61.554	242	0,39 %	72	170
Tirol	537.828	2.165	0,40 %	785	1.380

Volksbegehren "Polizei - kritischer Personalmangel"

Tirol

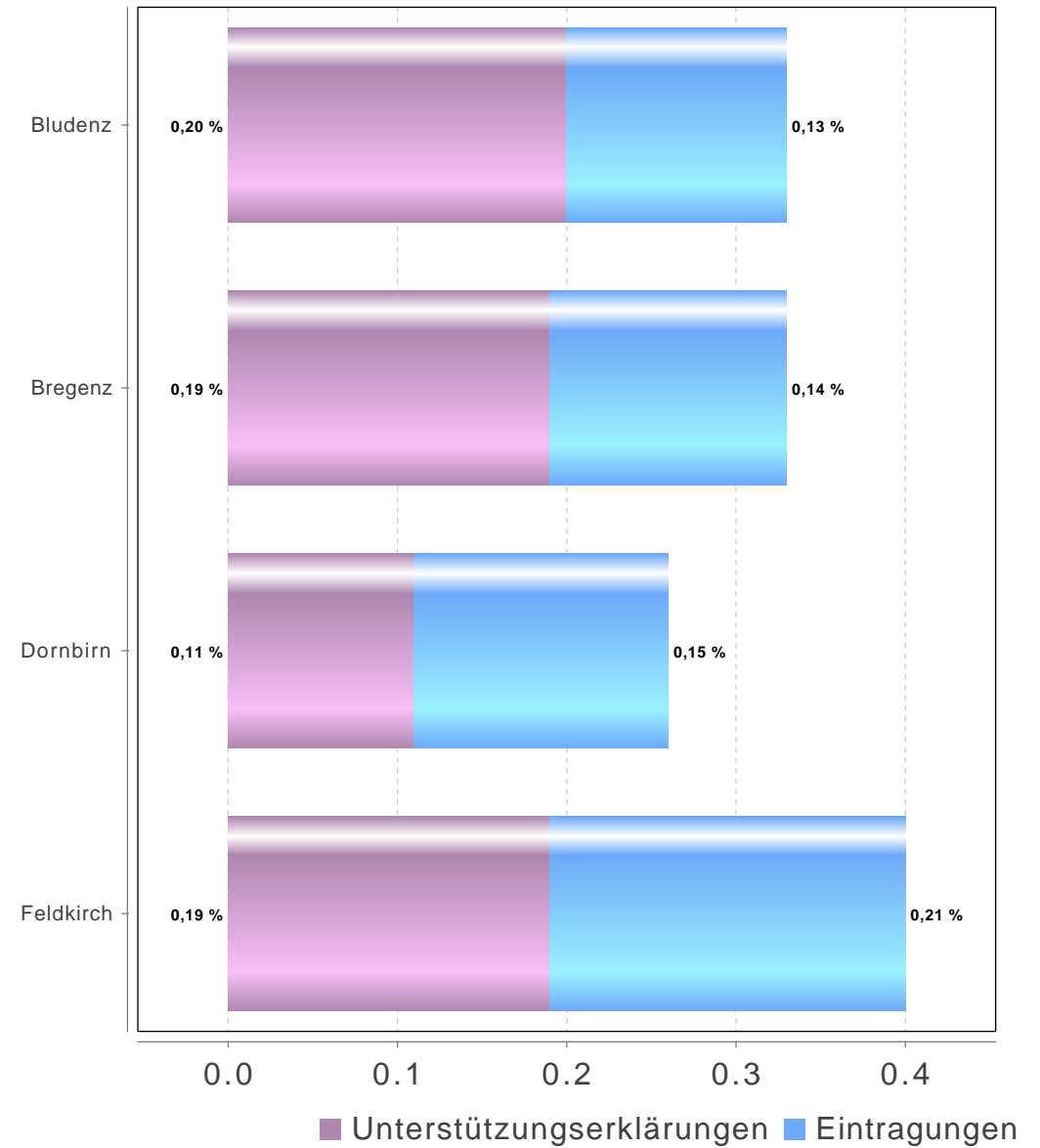
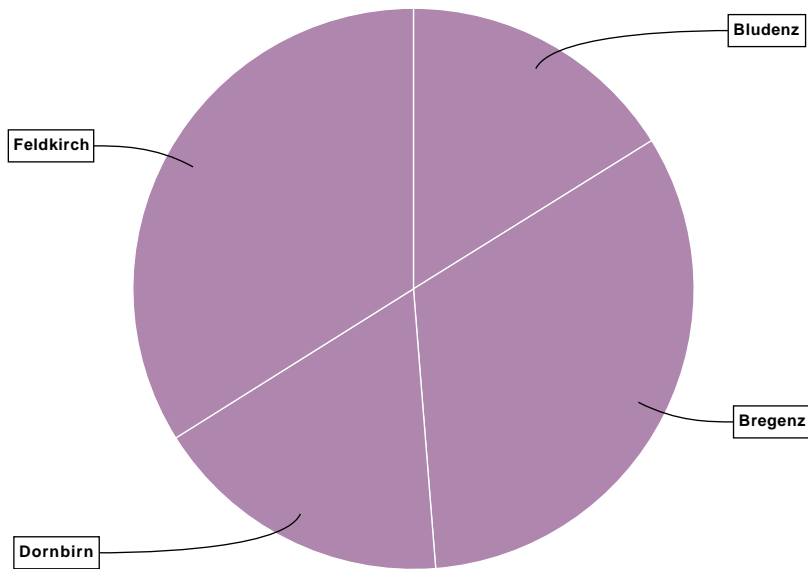


Volksbegehren "Polizei - kritischer Personalmangel"

Vorarlberg

Gebiet	Stimmberechtigte	Unterstützungserklärungen + Eintragungen	Stimmbeteiligung inklusive Unterstützungserklärungen	Unterstützungserklärungen	Eintragungen
Bludenz	45.032	147	0,33 %	88	59
Bregenz	91.866	297	0,32 %	170	127
Dornbirn	61.524	158	0,26 %	68	90
Feldkirch	77.556	309	0,40 %	150	159
Vorarlberg	275.978	911	0,33 %	476	435

Vorarlberg



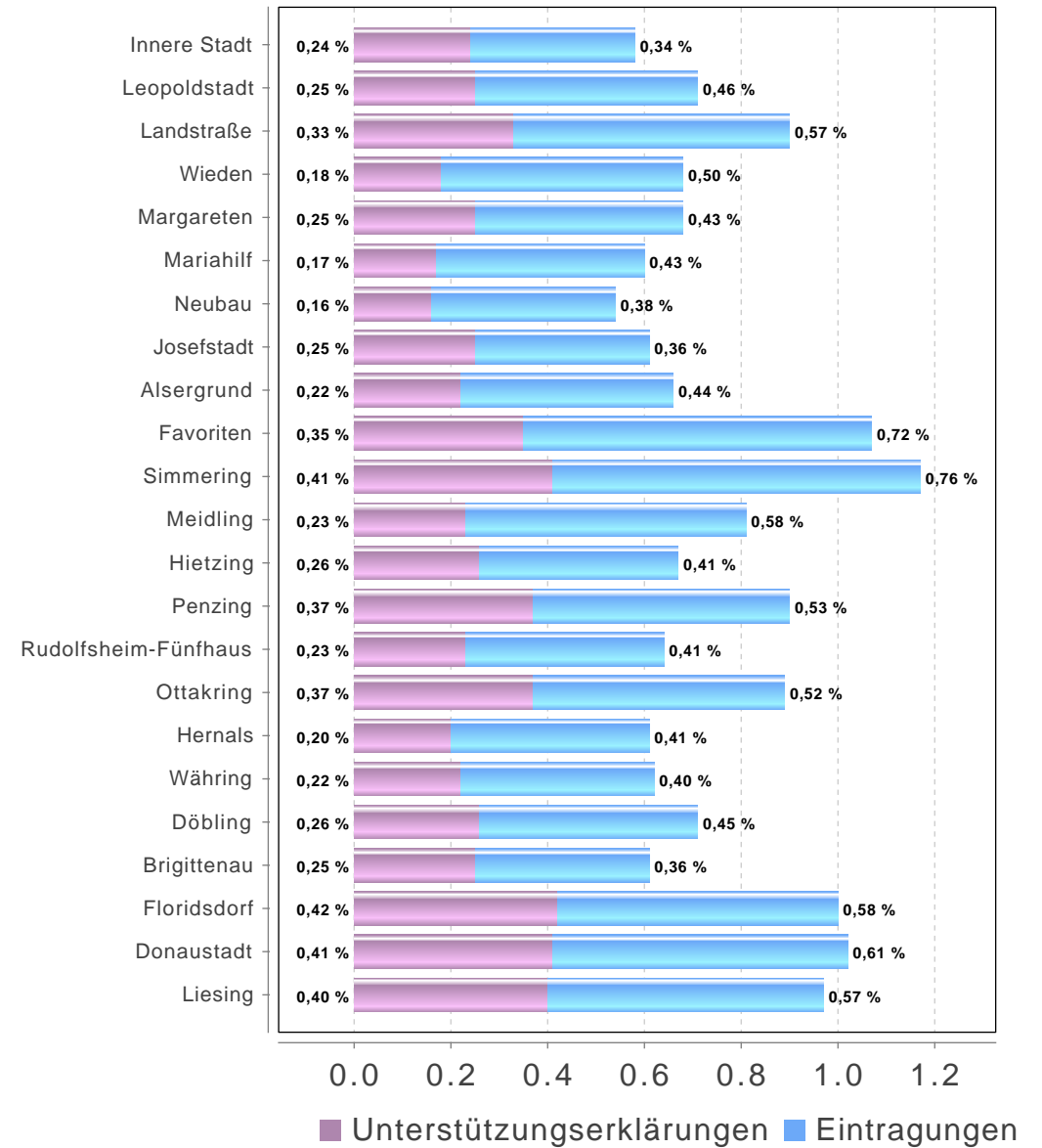
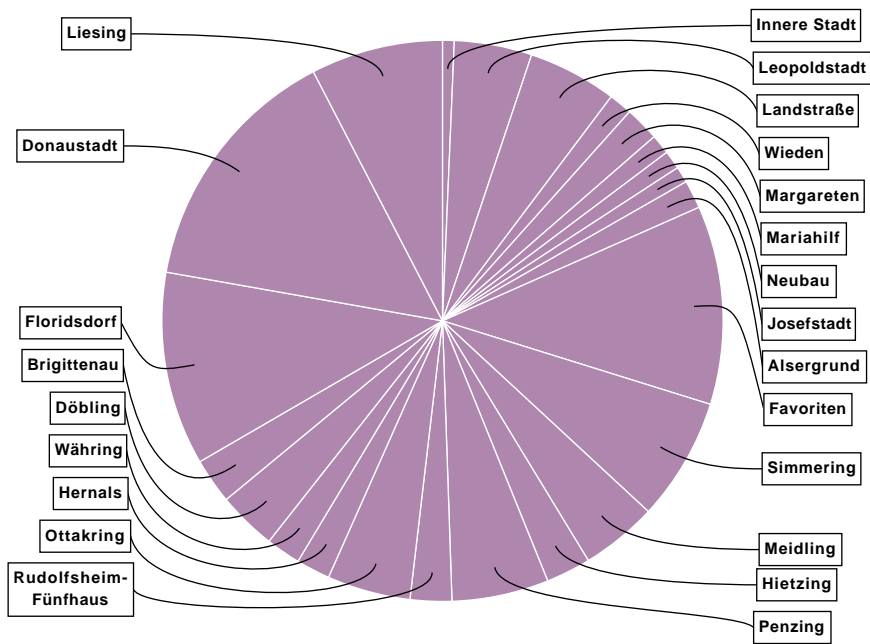
Volksbegehren "Polizei - kritischer Personalmangel"

Wien

Gebiet	Stimmberechtigte	Unterstützungserklärungen + Eintragungen	Stimmbeteiligung inklusive Unterstützungserklärungen	Unterstützungserklärungen	Eintragungen
Innere Stadt	11.055	65	0,59 %	27	38
Leopoldstadt	60.906	432	0,71 %	150	282
Landstraße	55.289	495	0,90 %	180	315
Wieden	19.179	130	0,68 %	34	96
Margareten	27.929	192	0,69 %	71	121
Mariahilf	18.538	110	0,59 %	31	79
Neubau	19.119	103	0,54 %	30	73
Josefstadt	14.535	90	0,62 %	37	53
Alsergrund	24.074	157	0,65 %	52	105
Favoriten	103.348	1.105	1,07 %	360	745
Simmering	58.167	684	1,18 %	241	443
Meidling	52.381	426	0,81 %	120	306
Hietzing	37.142	249	0,67 %	98	151
Penzing	59.954	539	0,90 %	223	316
Rudolfsheim-Fünfhaus	36.508	231	0,63 %	83	148
Ottakring	52.397	464	0,89 %	194	270
Hernals	30.903	189	0,61 %	61	128
Währing	31.104	193	0,62 %	68	125
Döbling	46.493	328	0,71 %	121	207
Brigittenau	41.635	253	0,61 %	105	148
Floridsdorf	107.350	1.077	1,00 %	452	625
Donaustadt	139.281	1.411	1,01 %	567	844
Liesing	76.409	735	0,96 %	302	433
Wien	1.123.696	9.658	0,86 %	3.607	6.051

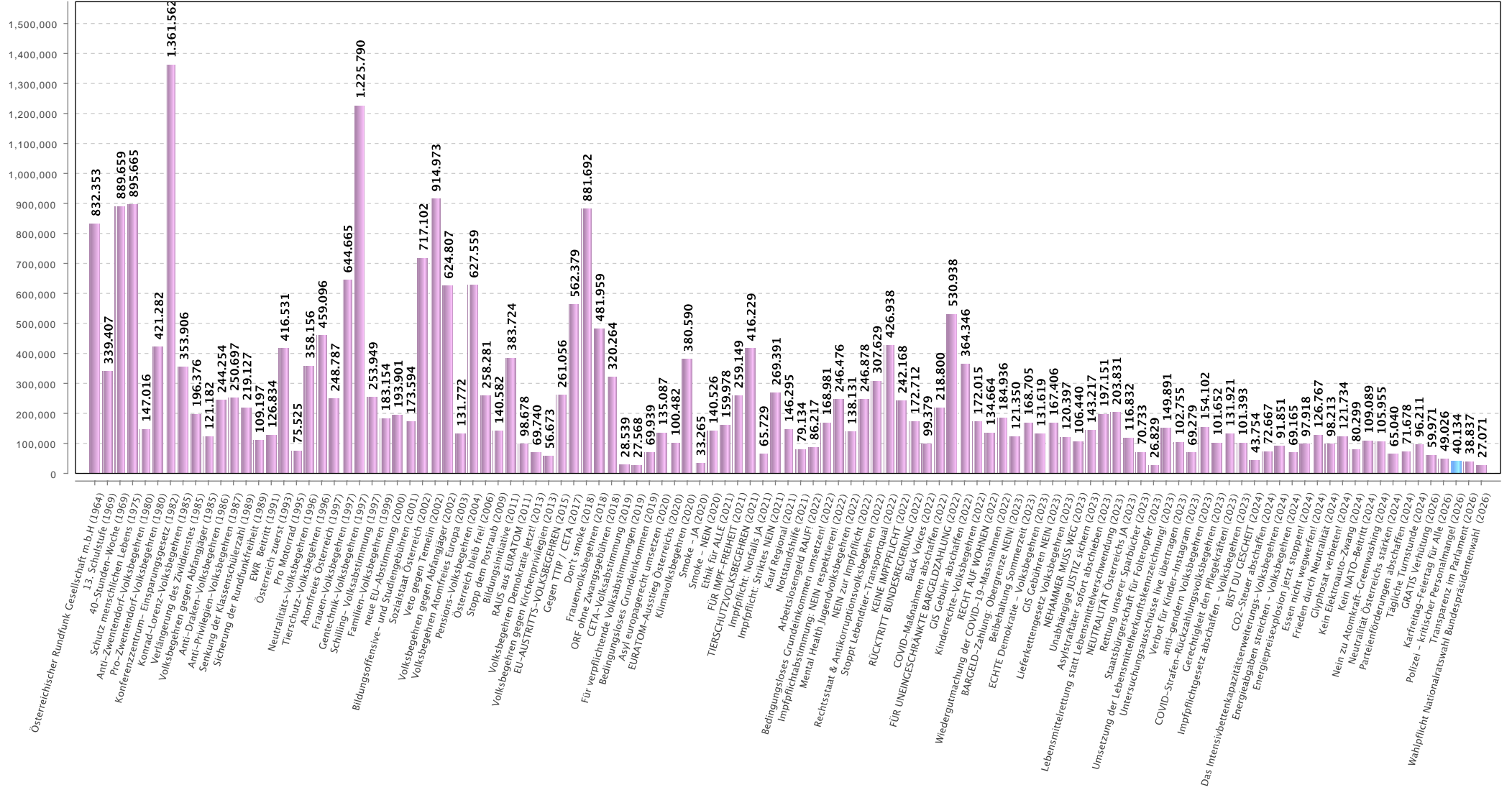
Volksbegehren "Polizei - kritischer Personalmangel"

Wien



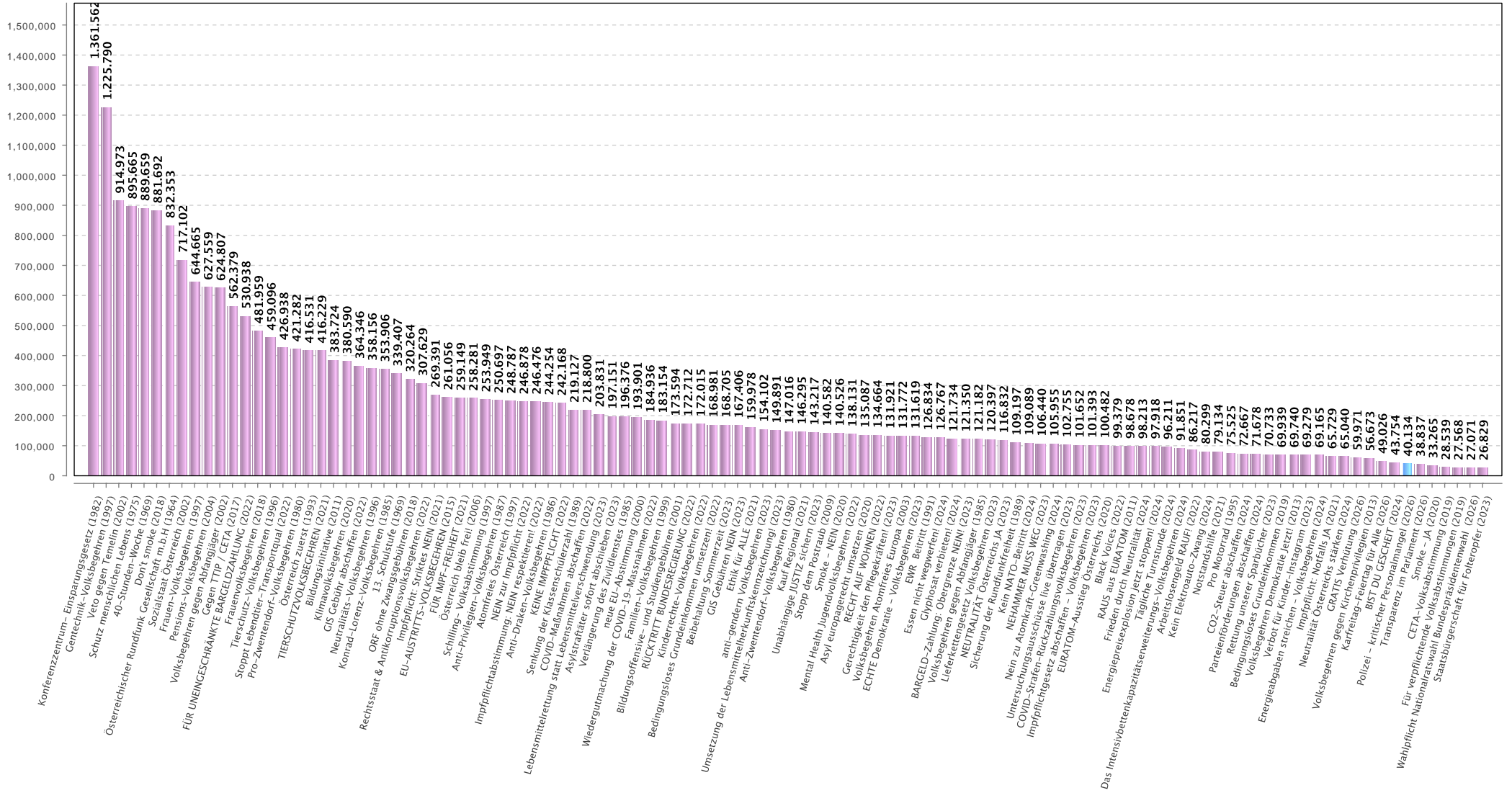
Vergleich mit früheren Volksbegehren

(Absolutwerte/Bundesebene)



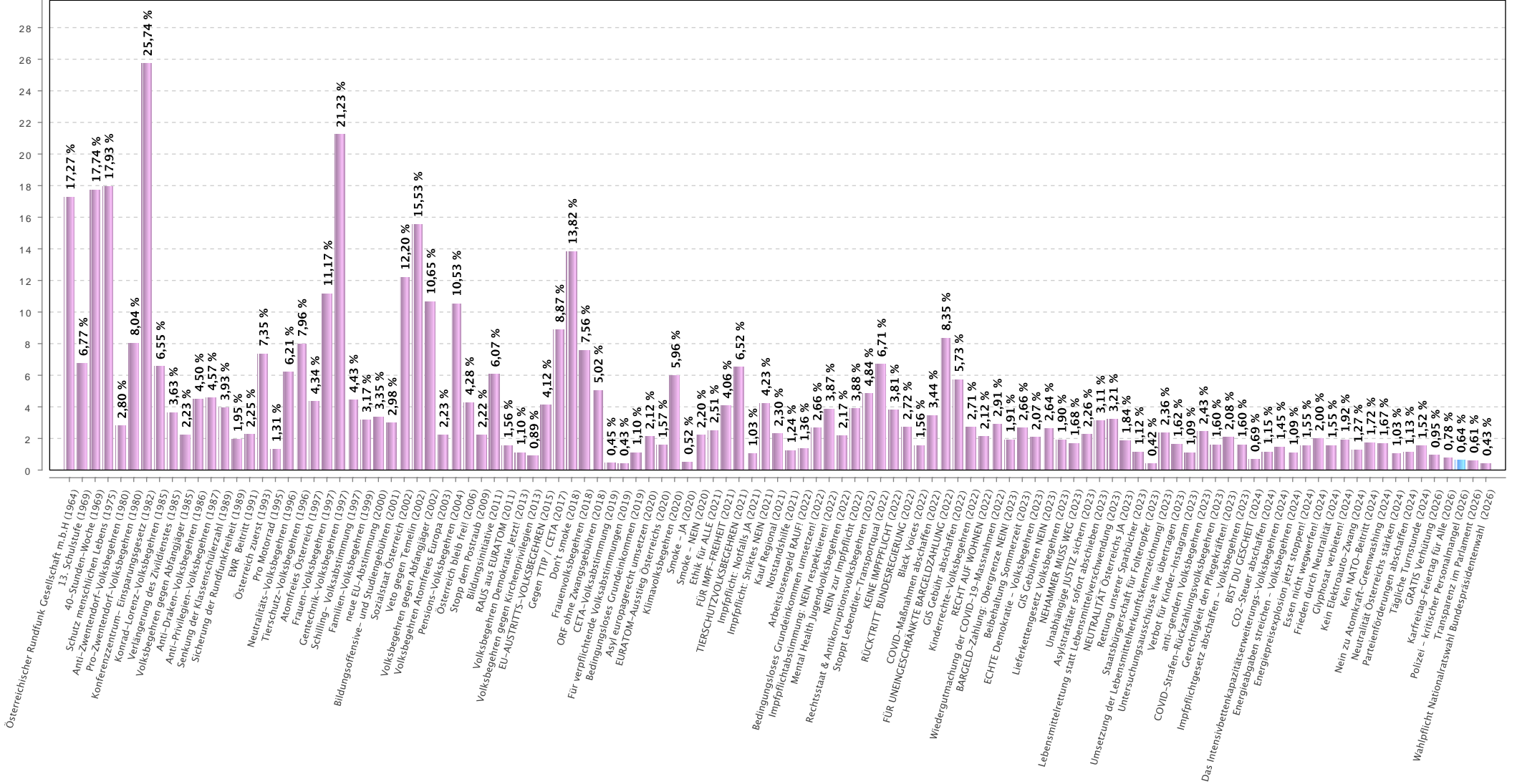
Vergleich mit früheren Volksbegehren

(Absolutwerte/Bundesebene, nach Größe gereiht)



Vergleich mit früheren Volksbegehren

(Prozentwerte/Bundesebene)



Vergleich mit früheren Volksbegehren

(Prozentwerte/Bundesebene, nach Größe gereiht)

