

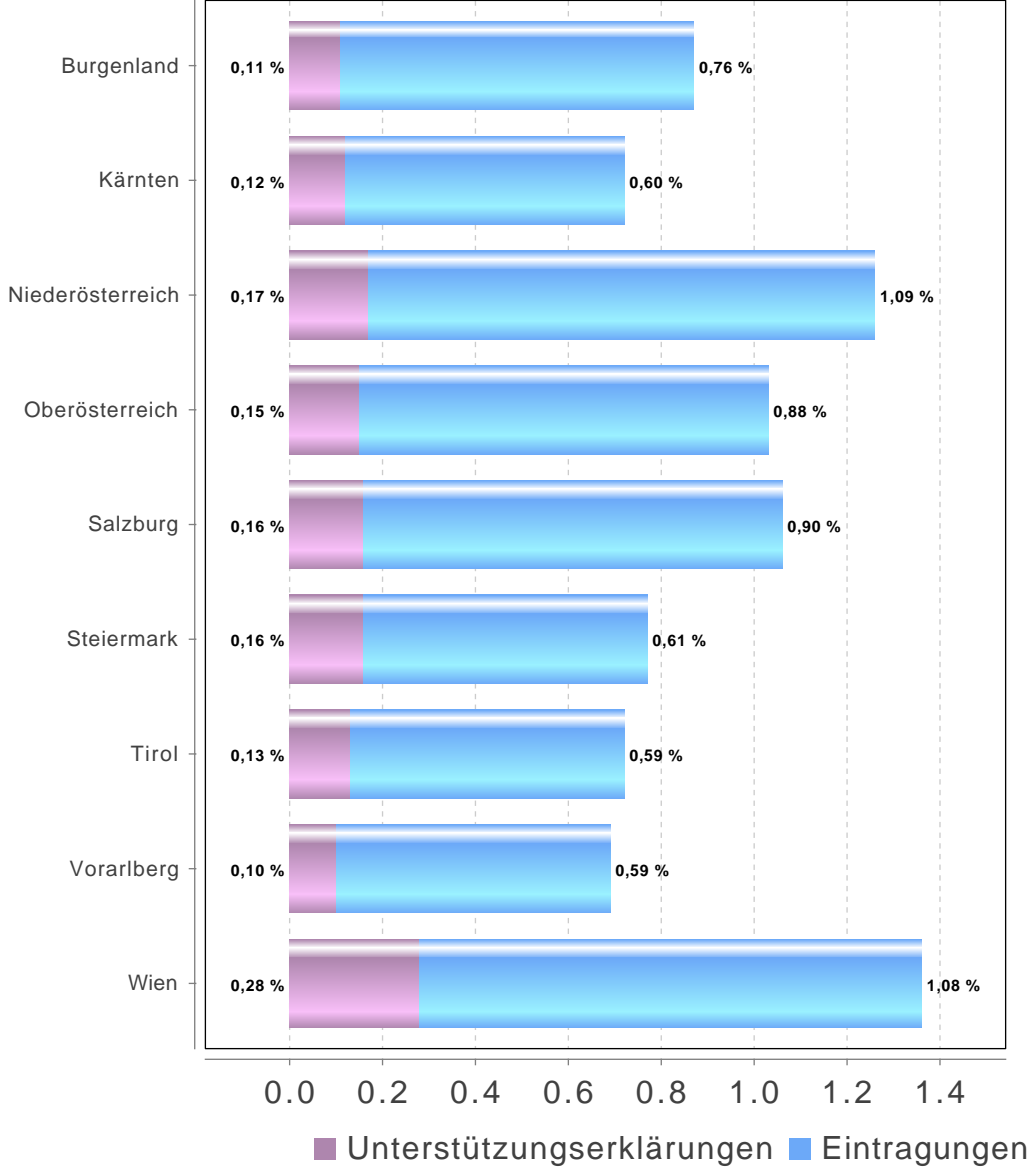
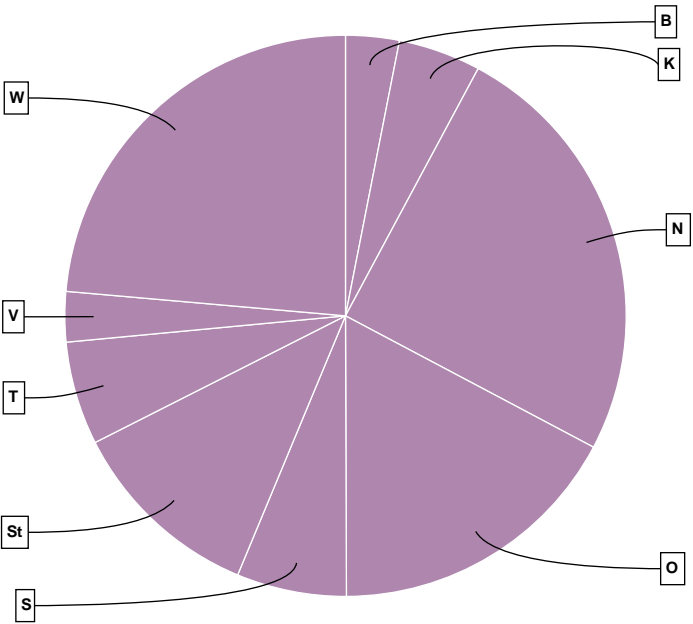
Volksbegehren Impfpflicht: Notfalls JA

**Eintragungszeitraum
20. September 2021
bis 27. September 2021**

Österreich

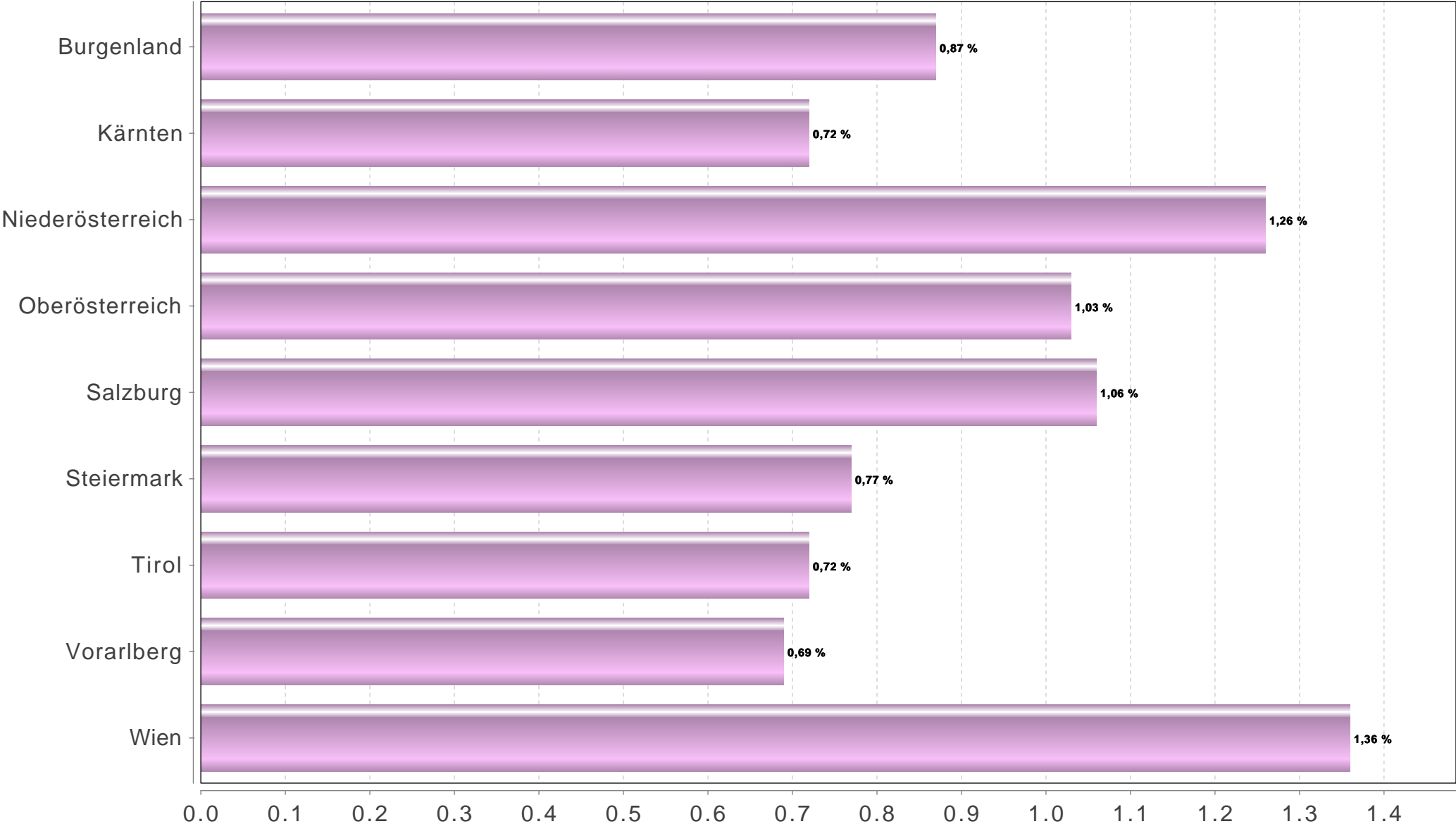
Gebiet	Stimmberechtigte	Unterstützungserklärungen + Eintragungen	Stimmbeteiligung inklusive Unterstützungserklärungen	Unterstützungserklärungen	Eintragungen
BURGENLAND	233.256	2.029	0,87 %	253	1.776
KÄRNTEN	435.267	3.123	0,72 %	519	2.604
NIEDERÖSTERREICH	1.294.836	16.375	1,26 %	2.243	14.132
OBERÖSTERREICH	1.101.798	11.303	1,03 %	1.633	9.670
SALZBURG	393.896	4.160	1,06 %	616	3.544
STEIERMARK	958.335	7.407	0,77 %	1.523	5.884
TIROL	541.420	3.915	0,72 %	707	3.208
VORARLBERG	275.107	1.901	0,69 %	288	1.613
WIEN	1.140.166	15.516	1,36 %	3.148	12.368
ÖSTERREICH	6.374.081	65.729	1,03 %	10.930	54.799

Österreich



Vergleich der Länderergebnisse

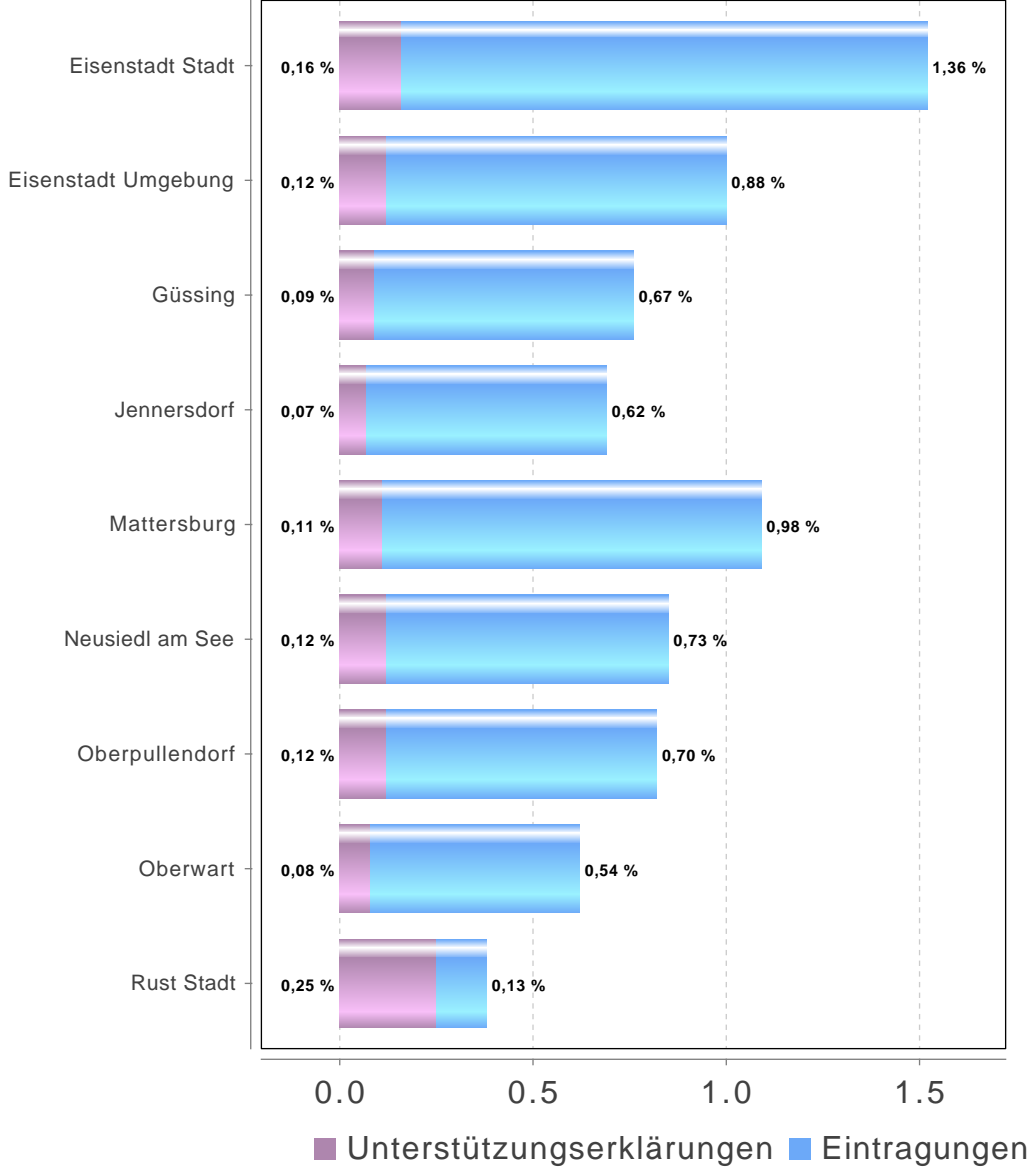
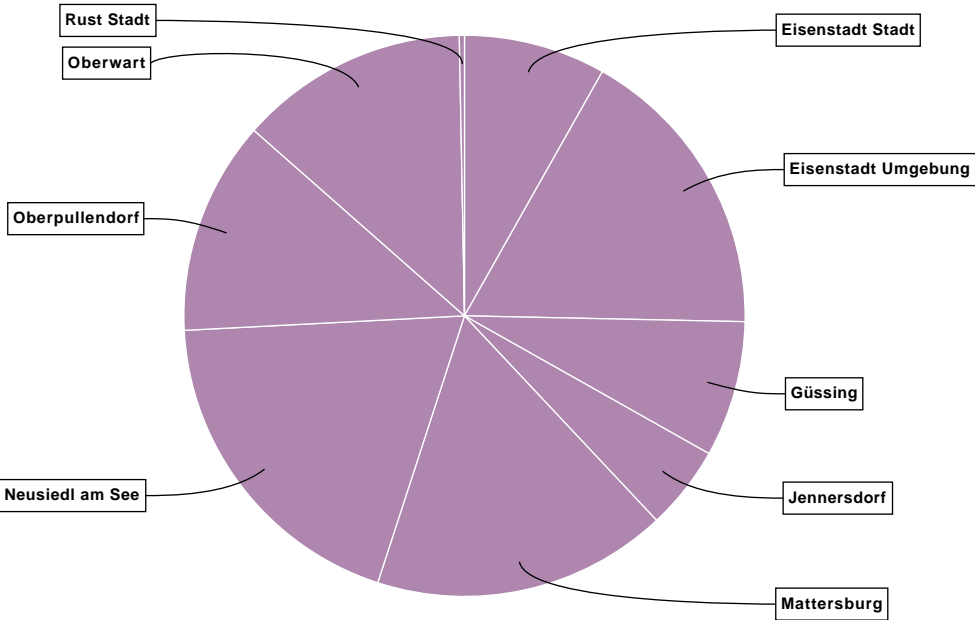
(Prozentanteil/Länder)



Burgenland

Gebiet	Stimmberechtigte	Unterstützungserklärungen + Eintragungen	Stimmbeteiligung inklusive Unterstützungserklärungen	Unterstützungserklärungen	Eintragungen
Eisenstadt Stadt	10.966	166	1,51 %	17	149
Eisenstadt Umgebung	34.594	348	1,01 %	42	306
Güssing	20.977	159	0,76 %	18	141
Jennersdorf	14.266	98	0,69 %	10	88
Mattersburg	31.640	345	1,09 %	36	309
Neusiedl am See	45.494	389	0,86 %	56	333
Oberpullendorf	30.536	250	0,82 %	37	213
Oberwart	43.184	268	0,62 %	33	235
Rust Stadt	1.599	6	0,38 %	4	2
Burgenland	233.256	2.029	0,87 %	253	1.776

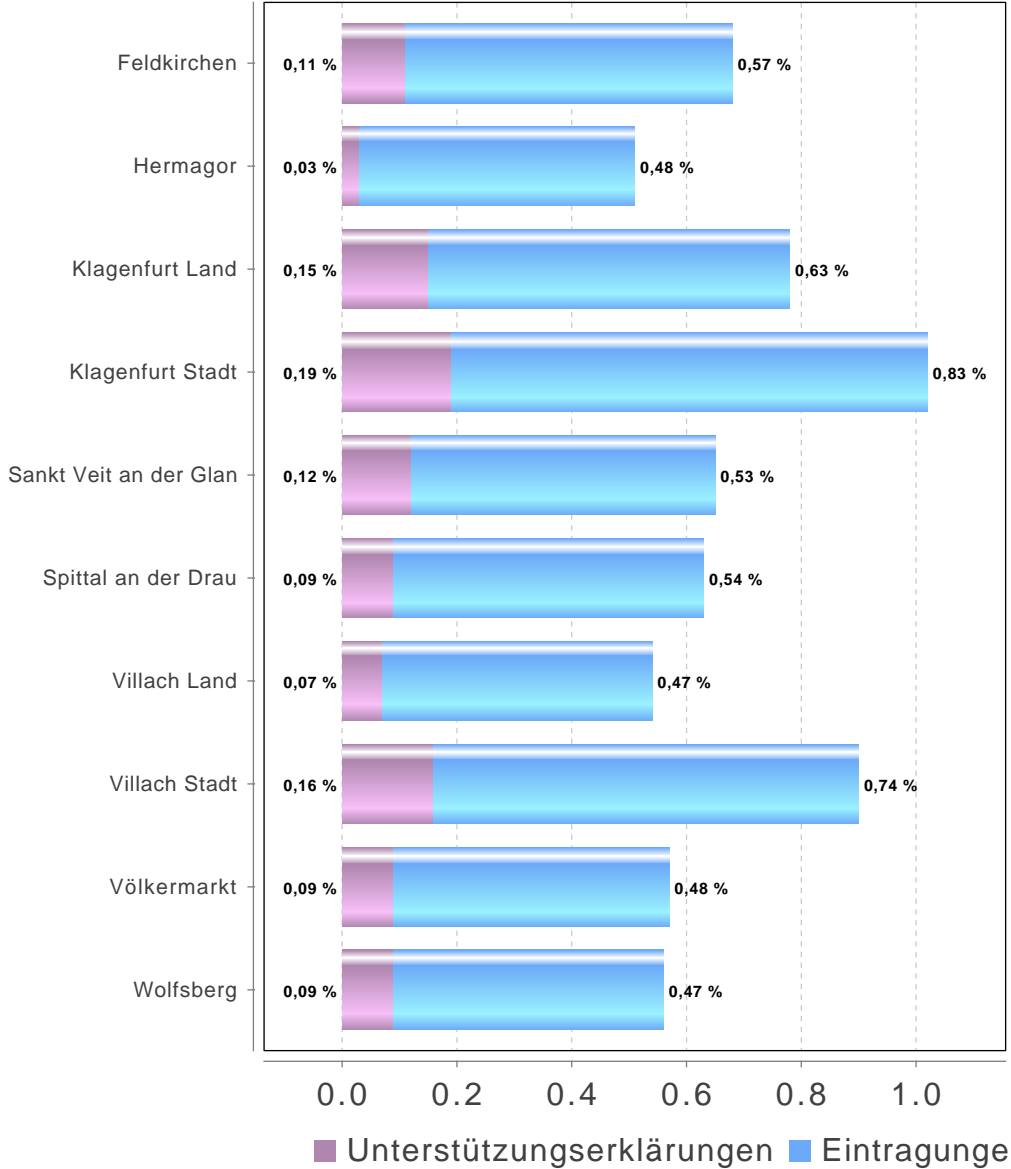
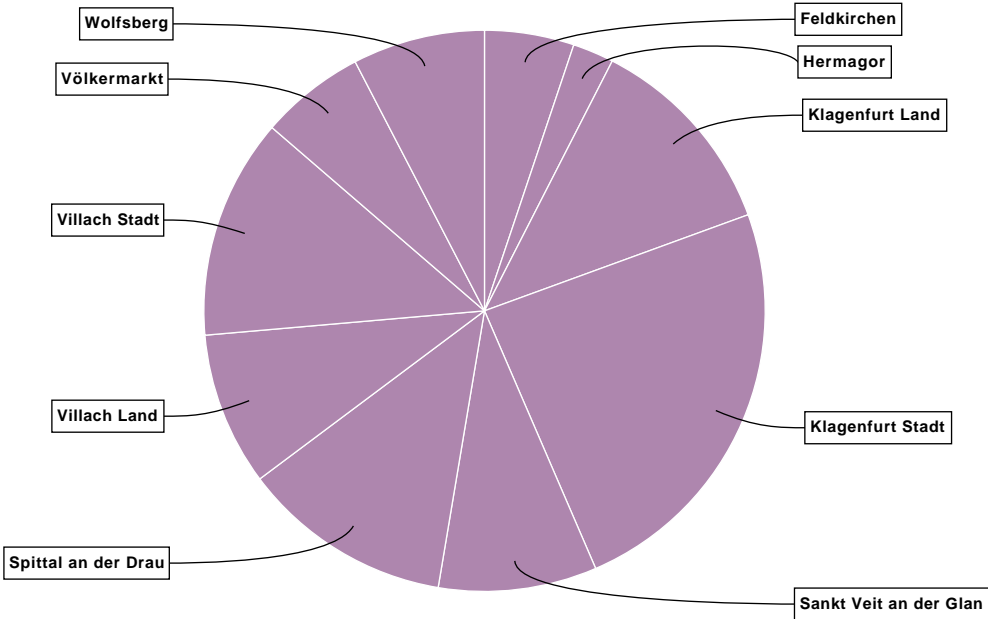
Burgenland



Kärnten

Gebiet	Stimmberechtigte	Unterstützungserklärungen + Eintragungen	Stimmbeteiligung inklusive Unterstützungserklärungen	Unterstützungserklärungen	Eintragungen
Feldkirchen	23.689	161	0,68 %	25	136
Hermagor	14.485	74	0,51 %	5	69
Klagenfurt Land	47.559	372	0,78 %	71	301
Klagenfurt Stadt	73.788	752	1,02 %	137	615
Sankt Veit an der Glan	43.739	285	0,65 %	53	232
Spittal an der Drau	60.637	379	0,63 %	53	326
Villach Land	51.345	276	0,54 %	36	240
Villach Stadt	44.478	397	0,89 %	69	328
Völkermarkt	33.011	189	0,57 %	31	158
Wolfsberg	42.536	238	0,56 %	39	199
Kärnten	435.267	3.123	0,72 %	519	2.604

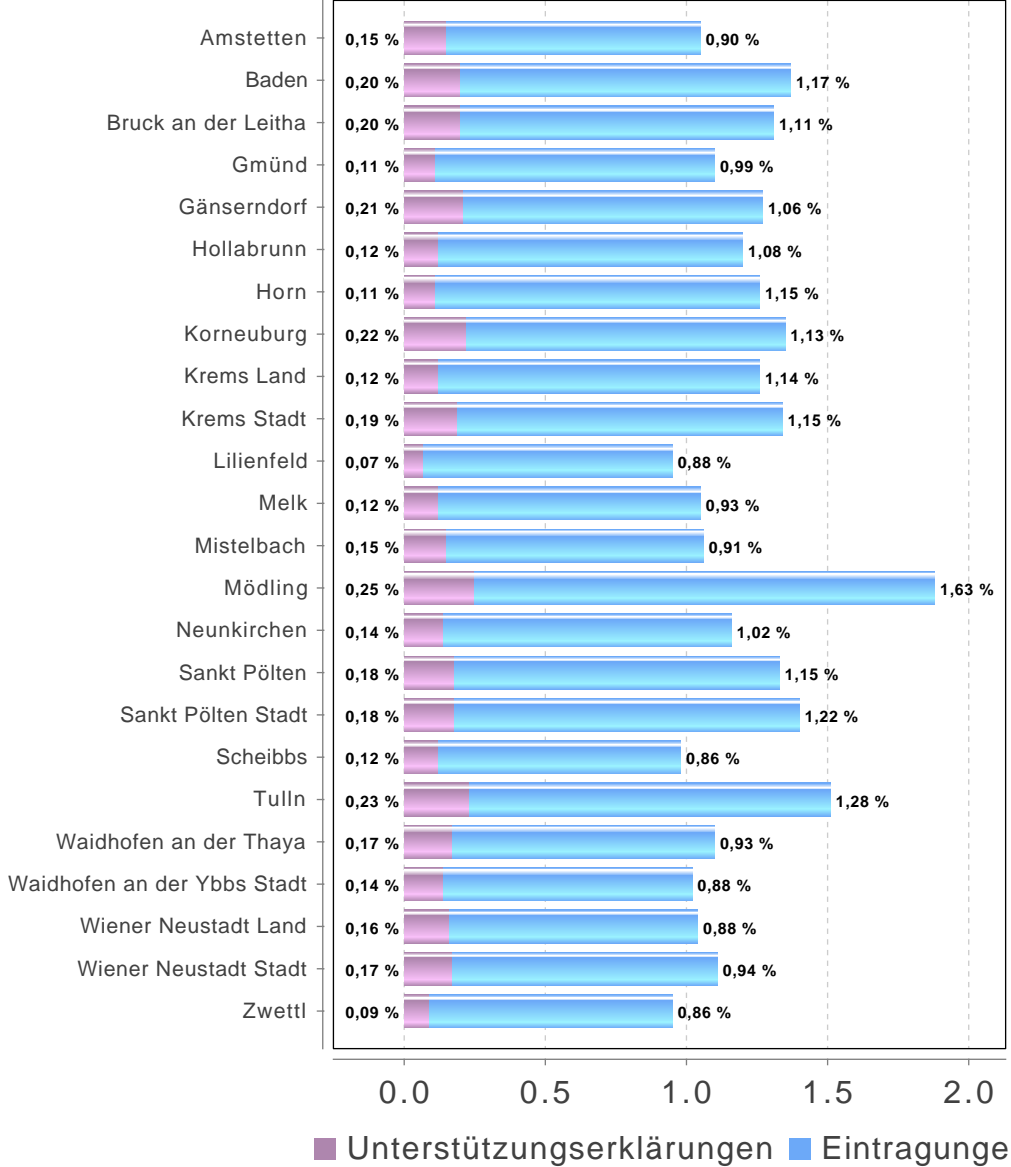
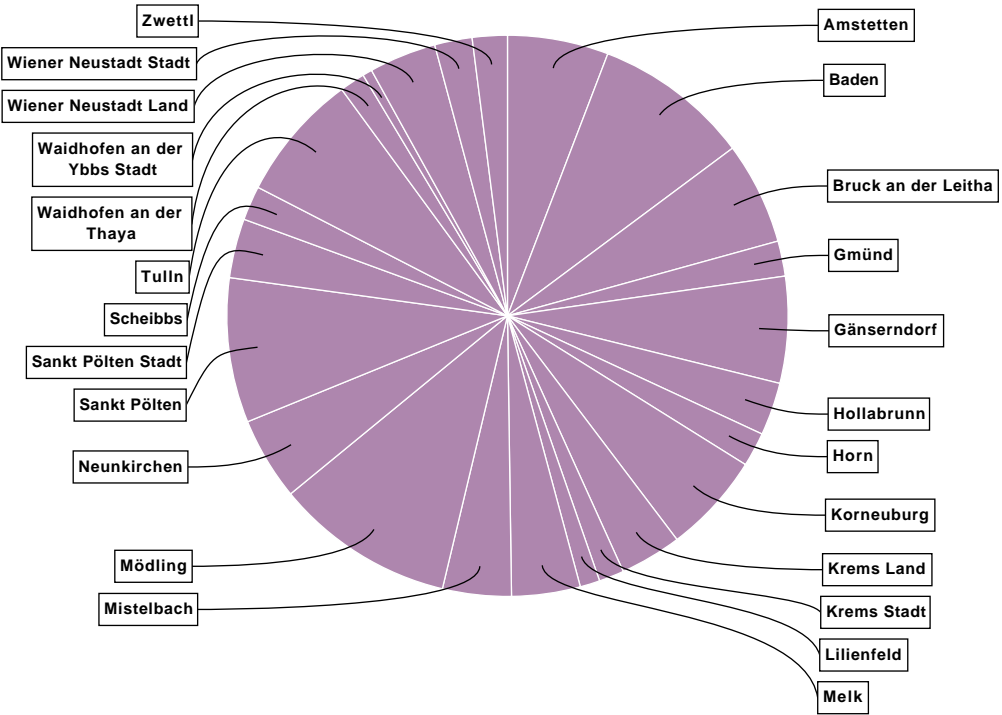
Kärnten



Niederösterreich

Gebiet	Stimmberechtigte	Unterstützungserklärungen + Eintragungen	Stimmbeteiligung inklusive Unterstützungserklärungen	Unterstützungserklärungen	Eintragungen
Amstetten	90.681	953	1,05 %	138	815
Baden	107.498	1.472	1,37 %	218	1.254
Bruck an der Leitha	73.866	966	1,31 %	149	817
Gmünd	30.095	332	1,10 %	34	298
Gänserndorf	79.083	1.005	1,27 %	165	840
Hollabrunn	41.565	499	1,20 %	50	449
Horn	25.547	323	1,26 %	28	295
Korneuburg	69.986	948	1,35 %	154	794
Krems Land	45.931	581	1,26 %	56	525
Krems Stadt	17.748	237	1,34 %	33	204
Lilienfeld	19.864	187	0,94 %	13	174
Melk	61.671	647	1,05 %	76	571
Mistelbach	60.951	648	1,06 %	92	556
Mödling	89.687	1.692	1,89 %	227	1.465
Neunkirchen	67.698	783	1,16 %	95	688
Sankt Pölten	101.967	1.365	1,34 %	188	1.177
Sankt Pölten Stadt	39.768	559	1,41 %	72	487
Scheibbs	33.009	324	0,98 %	40	284
Tulln	79.872	1.207	1,51 %	185	1.022
Waidhofen an der Thaya	21.722	239	1,10 %	38	201
Waidhofen an der Ybbs Stadt	8.835	90	1,02 %	12	78
Wiener Neustadt Land	60.920	634	1,04 %	97	537
Wiener Neustadt Stadt	31.897	354	1,11 %	53	301
Zwettl	34.975	330	0,94 %	30	300
Niederösterreich	1.294.836	16.375	1,26 %	2.243	14.132

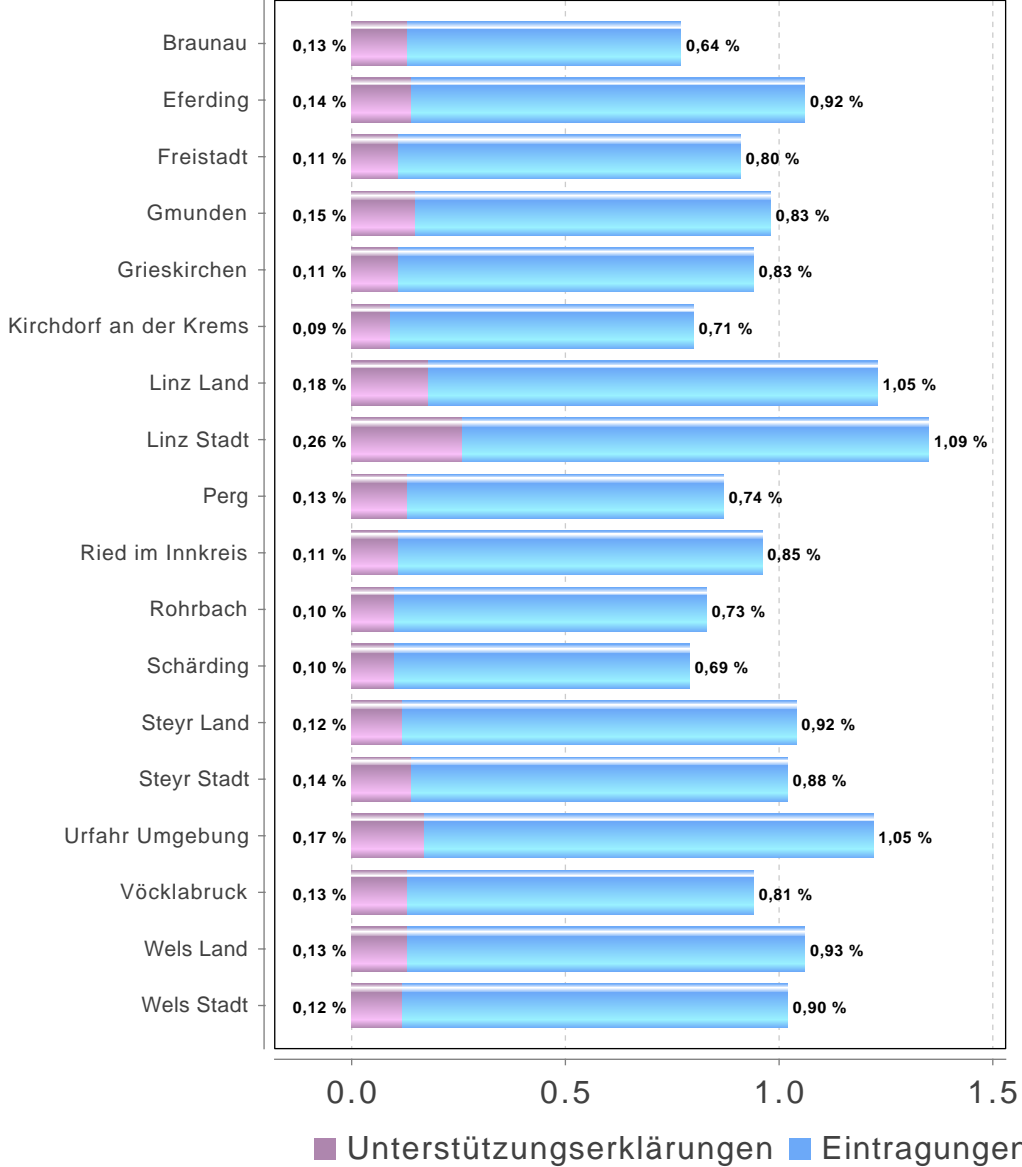
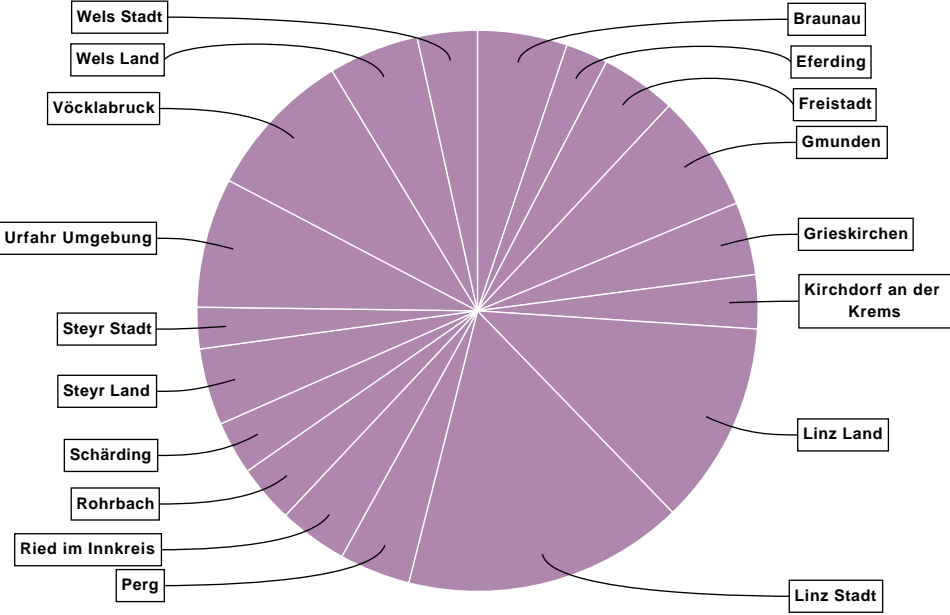
Niederösterreich



Oberösterreich

Gebiet	Stimmberechtigte	Unterstützungserklärungen + Eintragungen	Stimmbeteiligung inklusive Unterstützungserklärungen	Unterstützungserklärungen	Eintragungen
Braunau	76.061	584	0,77 %	99	485
Eferding	25.951	276	1,06 %	36	240
Freistadt	53.998	492	0,91 %	61	431
Gmunden	78.503	765	0,97 %	116	649
Grieskirchen	50.472	475	0,94 %	55	420
Kirchdorf an der Krems	43.514	351	0,81 %	41	310
Linz Land	107.777	1.325	1,23 %	191	1.134
Linz Stadt	135.489	1.829	1,35 %	354	1.475
Perg	53.041	462	0,87 %	70	392
Ried im Innkreis	46.458	448	0,96 %	51	397
Rohrbach	45.312	376	0,83 %	45	331
Schärding	44.272	348	0,79 %	44	304
Steyr Land	48.163	500	1,04 %	58	442
Steyr Stadt	26.519	270	1,02 %	36	234
Urfahr Umgebung	69.318	845	1,22 %	117	728
Vöcklabruck	103.199	977	0,95 %	139	838
Wels Land	55.310	589	1,06 %	74	515
Wels Stadt	38.441	391	1,02 %	46	345
Oberösterreich	1.101.798	11.303	1,03 %	1.633	9.670

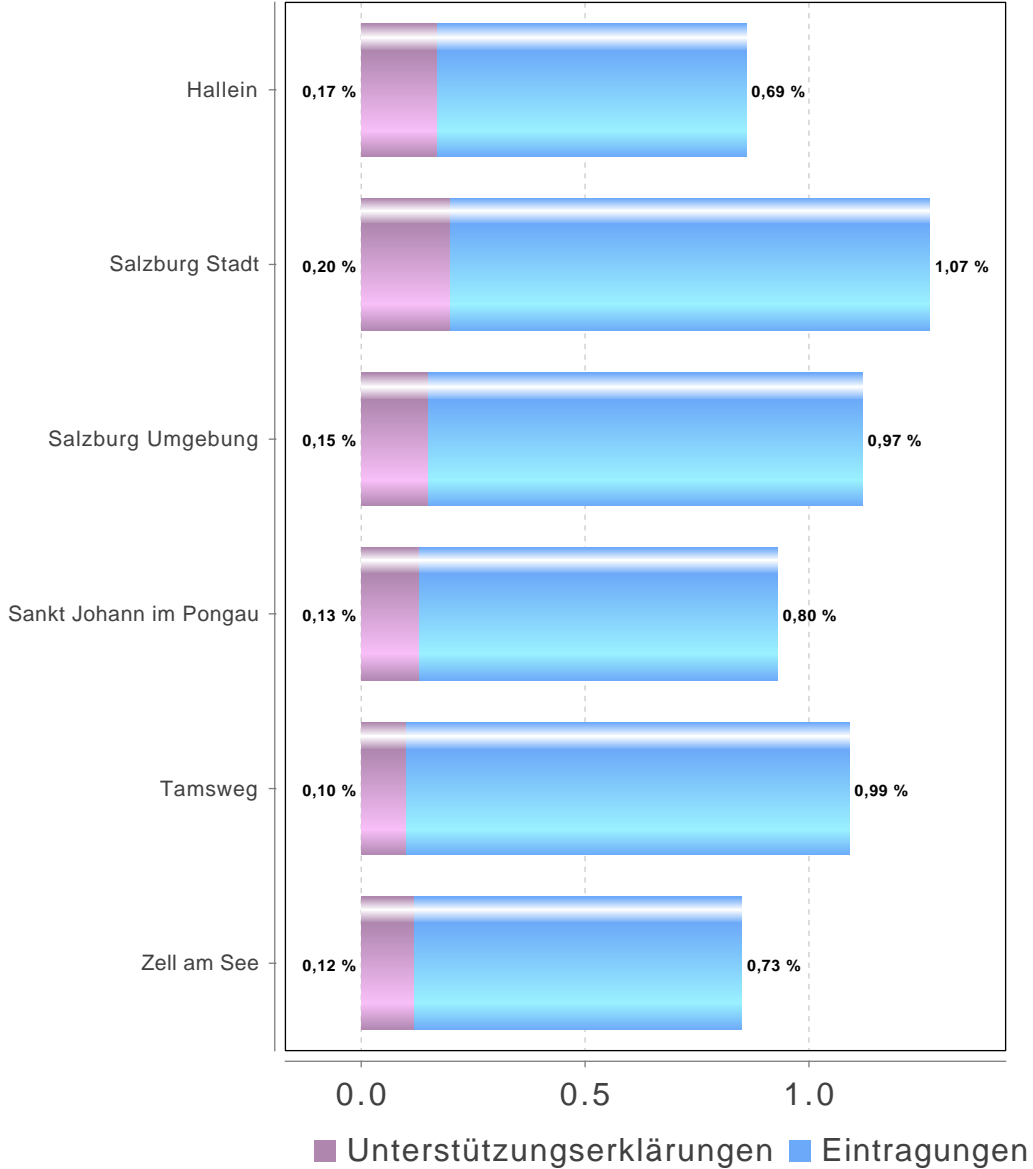
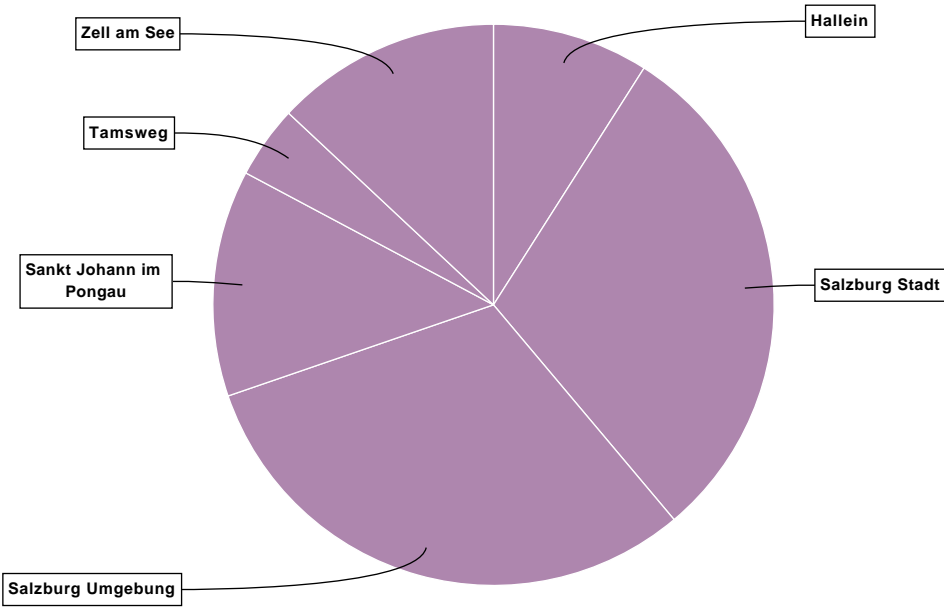
Oberösterreich



Salzburg

Gebiet	Stimmberechtigte	Unterstützungserklärungen + Eintragungen	Stimmbeteiligung inklusive Unterstützungserklärungen	Unterstützungserklärungen	Eintragungen
Hallein	43.542	375	0,86 %	73	302
Salzburg Stadt	97.453	1.242	1,27 %	199	1.043
Salzburg Umgebung	114.765	1.284	1,12 %	175	1.109
Sankt Johann im Pongau	58.224	543	0,93 %	77	466
Tamsweg	15.963	174	1,09 %	16	158
Zell am See	63.949	542	0,85 %	76	466
Salzburg	393.896	4.160	1,06 %	616	3.544

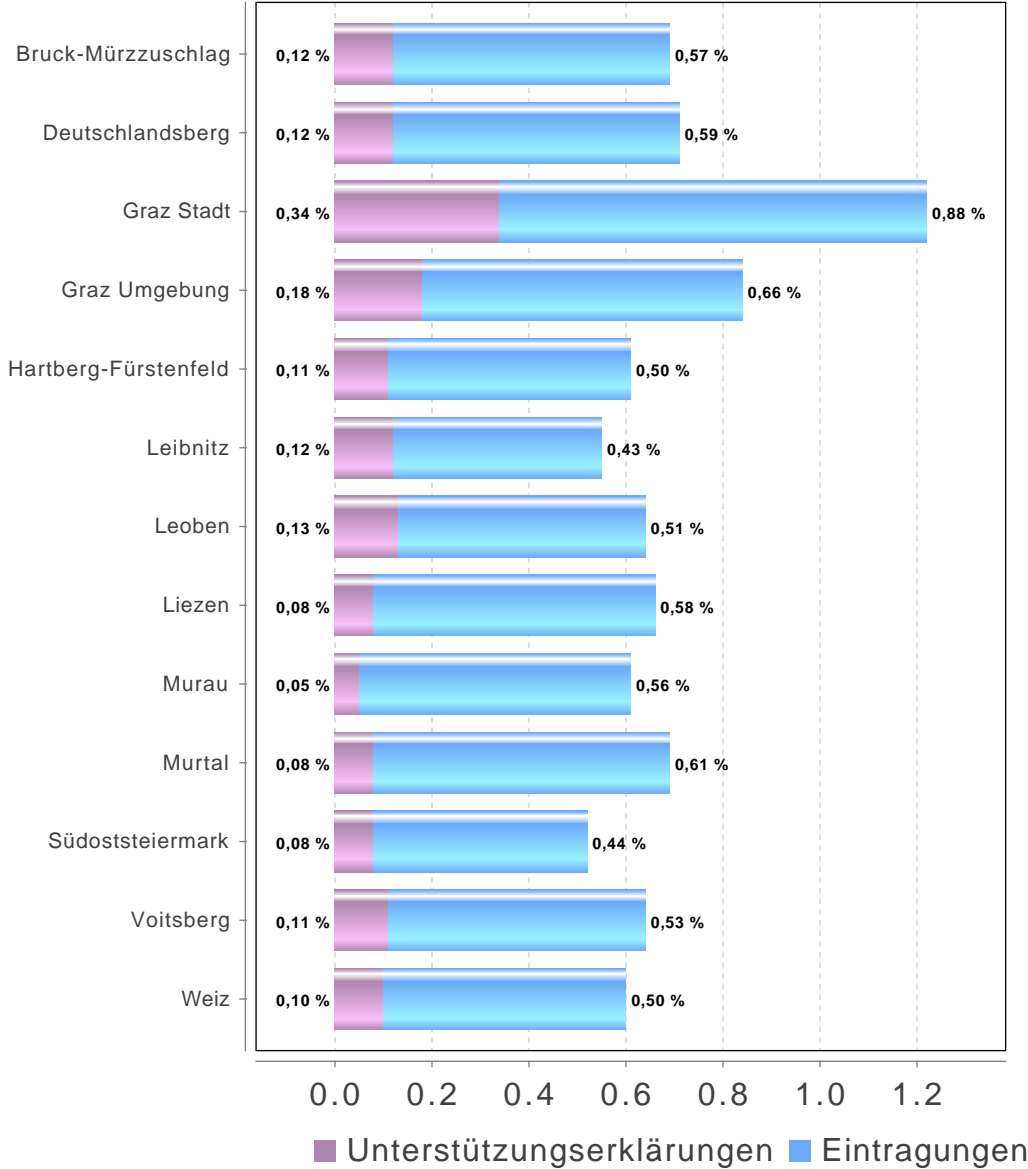
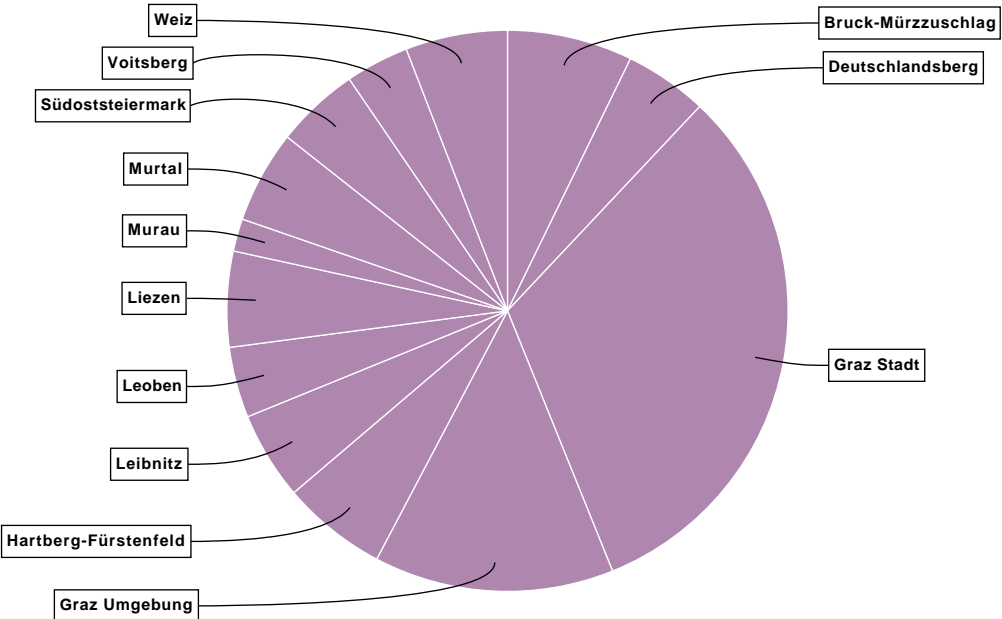
Salzburg



Steiermark

Gebiet	Stimmberechtigte	Unterstützungserklärungen + Eintragungen	Stimmbeteiligung inklusive Unterstützungserklärungen	Unterstützungserklärungen	Eintragungen
Bruck-Mürzzuschlag	77.736	535	0,69 %	91	444
Deutschlandsberg	50.251	355	0,71 %	60	295
Graz Stadt	193.632	2.361	1,22 %	650	1.711
Graz Umgebung	122.588	1.024	0,84 %	219	805
Hartberg-Fürstenfeld	74.149	449	0,61 %	79	370
Leibnitz	67.701	375	0,55 %	81	294
Leoben	47.002	302	0,64 %	62	240
Liezen	61.913	408	0,66 %	51	357
Murau	22.834	139	0,61 %	12	127
Murtal	57.105	395	0,69 %	44	351
Südoststeiermark	68.504	358	0,52 %	55	303
Voitsberg	42.285	271	0,64 %	47	224
Weiz	72.635	435	0,60 %	72	363
Steiermark	958.335	7.407	0,77 %	1.523	5.884

Steiermark



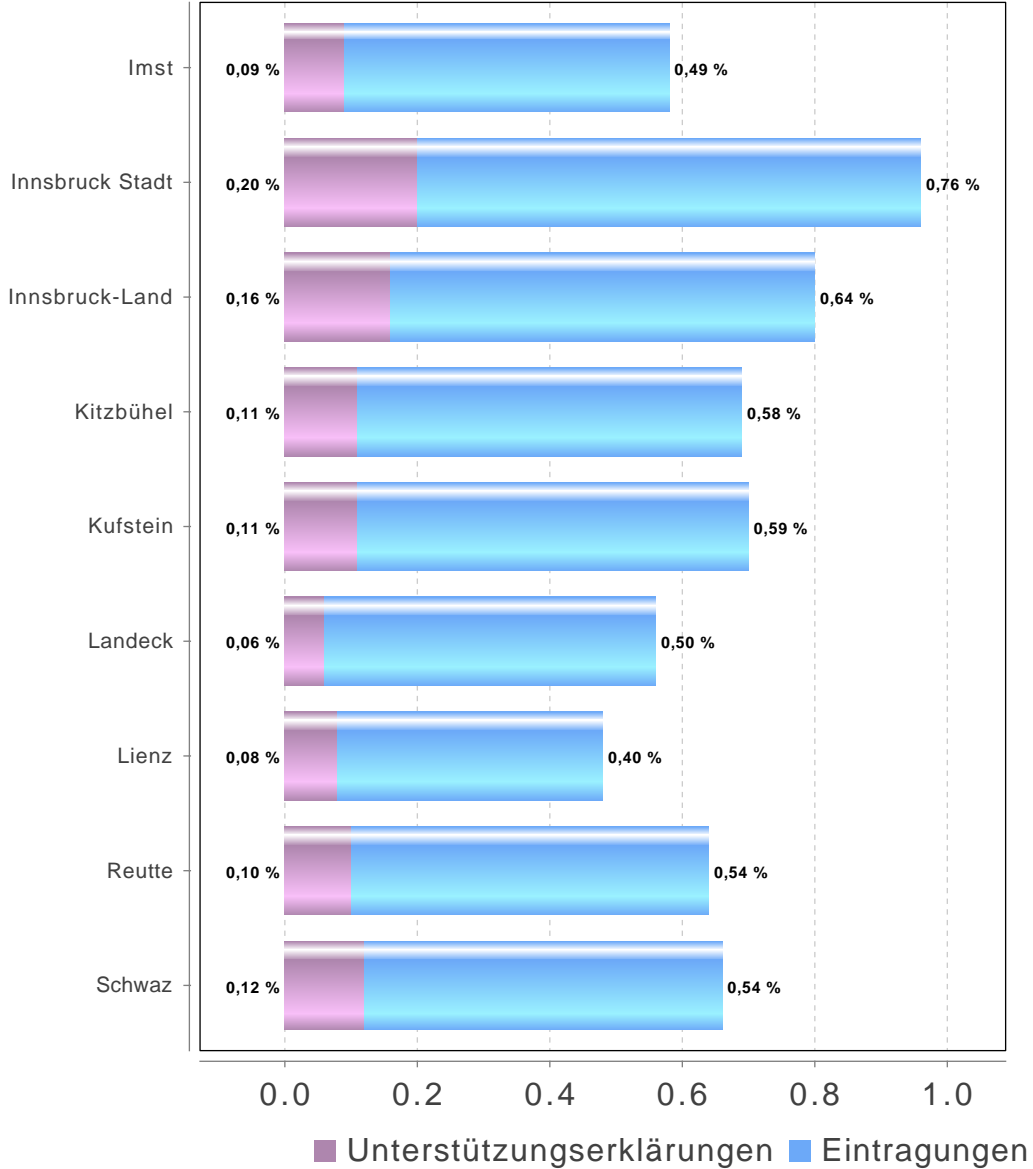
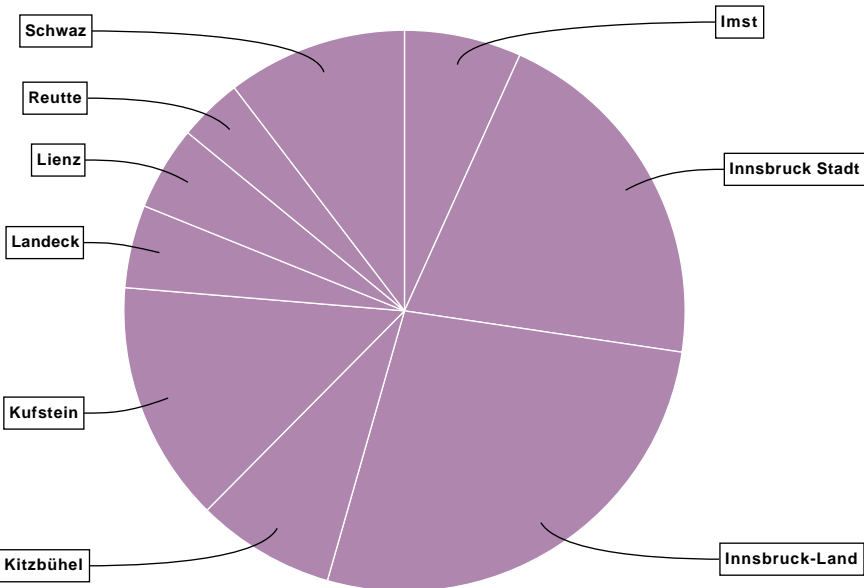
Volksbegehren "Impfpflicht: Notfalls JA"

Tirol

Gebiet	Stimmberechtigte	Unterstützungserklärungen + Eintragungen	Stimmbeteiligung inklusive Unterstützungserklärungen	Unterstützungserklärungen	Eintragungen
Imst	45.095	264	0,59 %	41	223
Innsbruck Stadt	84.106	807	0,96 %	168	639
Innsbruck-Land	132.818	1.060	0,80 %	213	847
Kitzbühel	45.777	313	0,68 %	49	264
Kufstein	77.054	544	0,71 %	88	456
Landeck	33.444	187	0,56 %	21	166
Lienz	39.442	190	0,48 %	31	159
Reutte	22.461	144	0,64 %	23	121
Schwaz	61.223	406	0,66 %	73	333
Tirol	541.420	3.915	0,72 %	707	3.208

Volksbegehren "Impfpflicht: Notfalls JA"

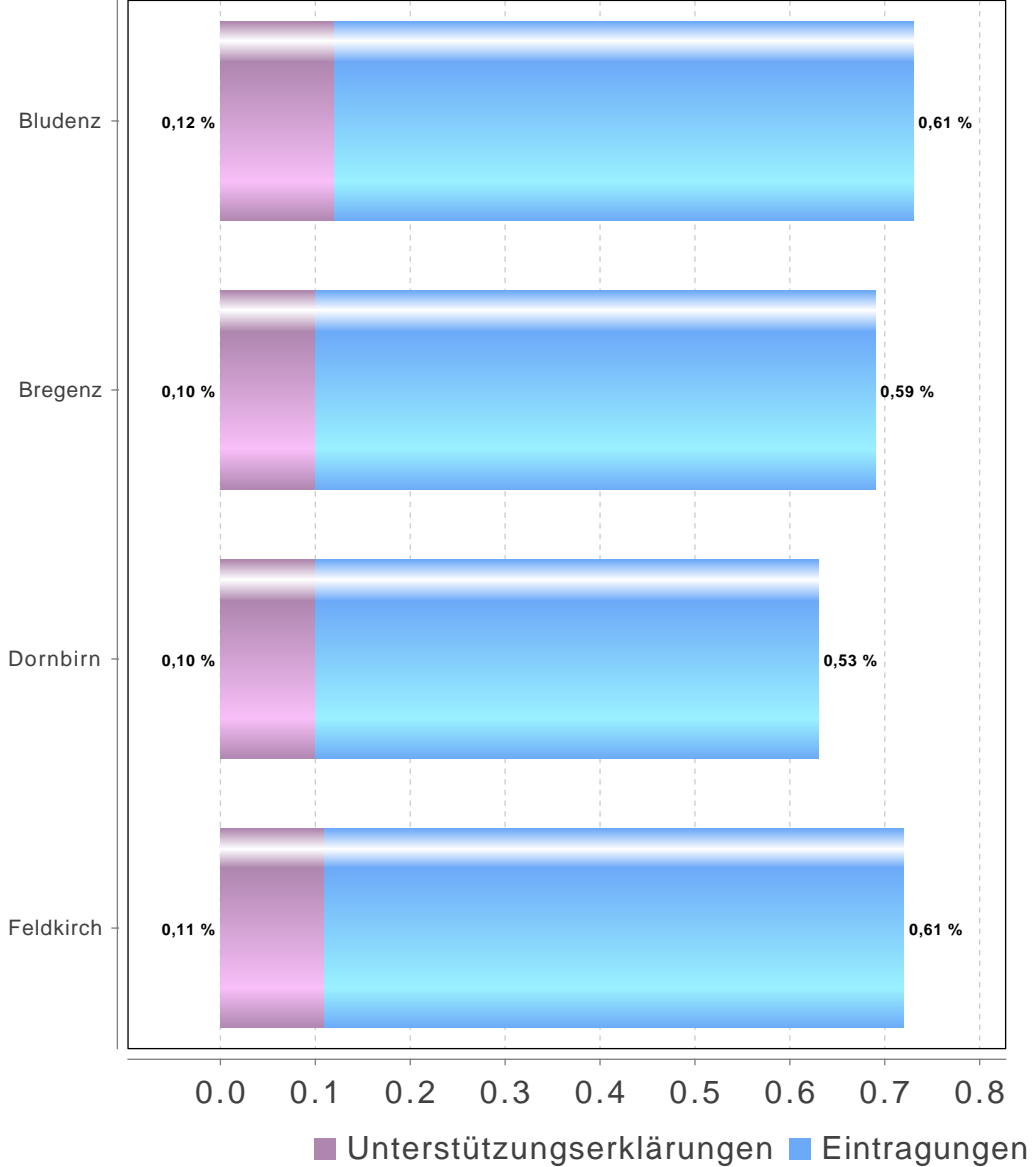
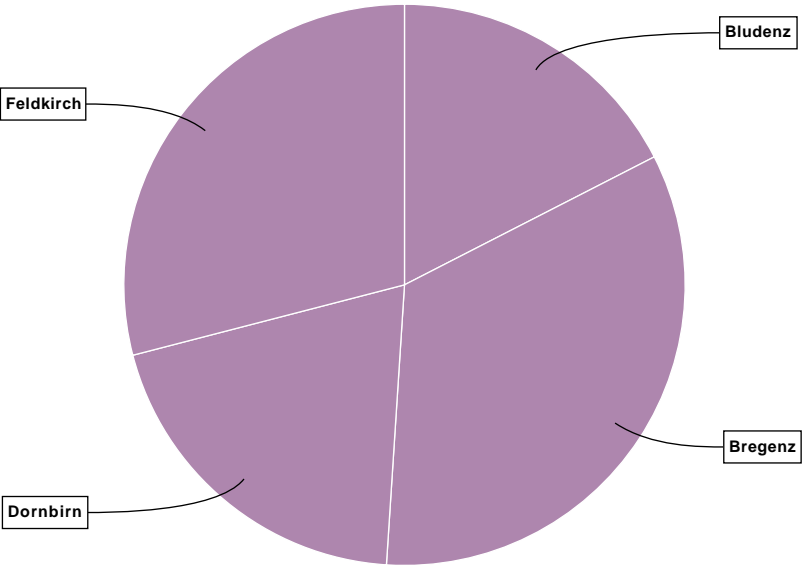
Tirol



Vorarlberg

Gebiet	Stimmberechtigte	Unterstützungserklärungen + Eintragungen	Stimmbeteiligung inklusive Unterstützungserklärungen	Unterstützungserklärungen	Eintragungen
Bludenz	45.425	332	0,73 %	55	277
Bregenz	92.219	638	0,69 %	91	547
Dornbirn	60.782	379	0,62 %	58	321
Feldkirch	76.681	552	0,72 %	84	468
Vorarlberg	275.107	1.901	0,69 %	288	1.613

Vorarlberg



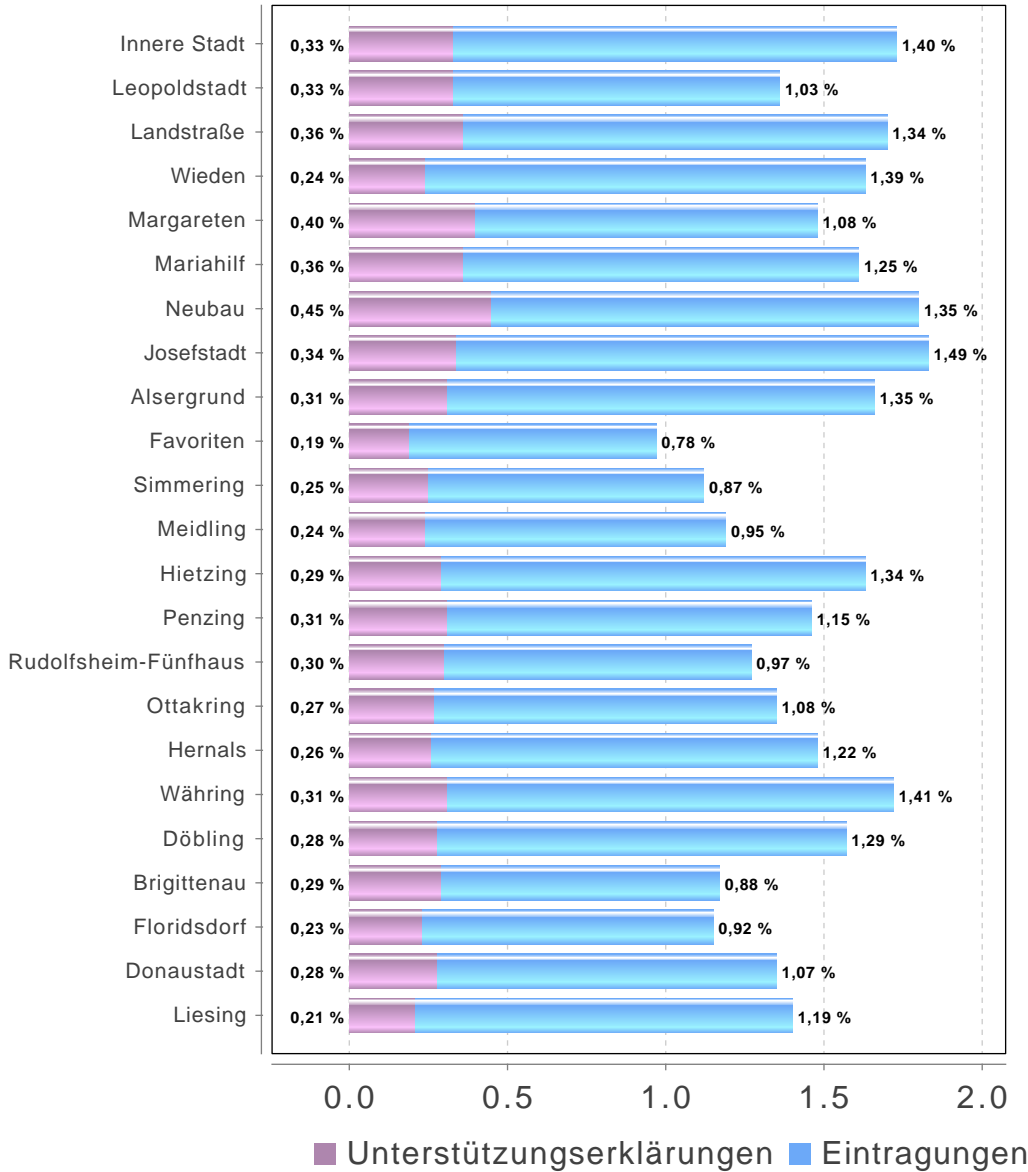
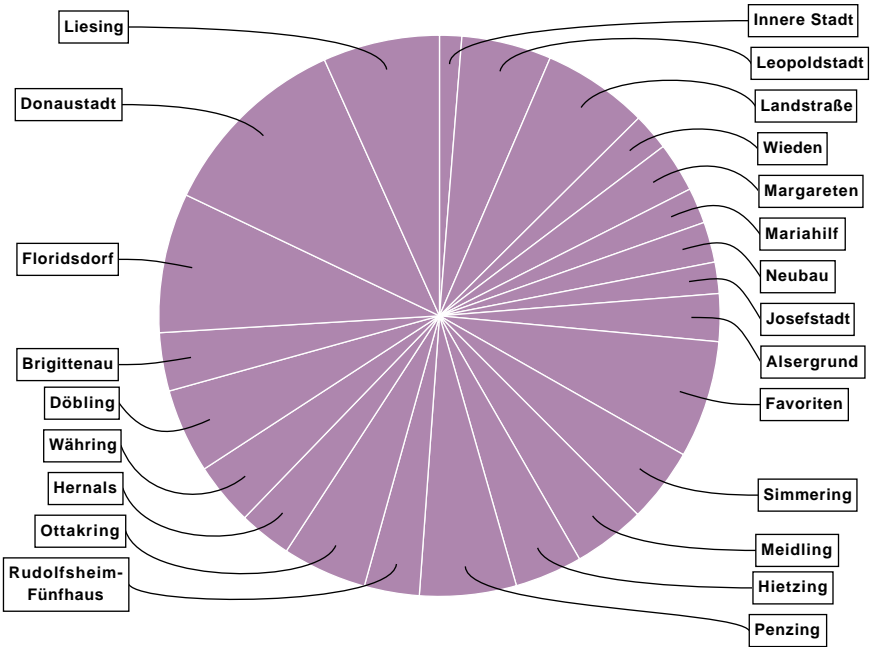
Volksbegehren "Impfpflicht: Notfalls JA"

Wien

Gebiet	Stimmberechtigte	Unterstützungserklärungen + Eintragungen	Stimmbeteiligung inklusive Unterstützungserklärungen	Unterstützungserklärungen	Eintragungen
Innere Stadt	11.449	198	1,73 %	38	160
Leopoldstadt	58.975	803	1,36 %	193	610
Landstraße	55.873	947	1,69 %	200	747
Wieden	20.234	331	1,64 %	49	282
Margareten	30.017	443	1,48 %	120	323
Mariahilf	19.810	319	1,61 %	72	247
Neubau	20.089	361	1,80 %	90	271
Josefstadt	15.350	280	1,82 %	52	228
Alsergrund	25.615	426	1,66 %	79	347
Favoriten	108.941	1.049	0,96 %	204	845
Simmering	59.563	665	1,12 %	149	516
Meidling	54.073	646	1,19 %	130	516
Hietzing	37.206	604	1,62 %	107	497
Penzing	59.188	864	1,46 %	184	680
Rudolfshiem-Fünfhaus	38.661	492	1,27 %	117	375
Ottakring	55.954	755	1,35 %	149	606
Hernals	31.840	471	1,48 %	82	389
Währing	32.324	558	1,73 %	101	457
Döbling	47.970	755	1,57 %	135	620
Brigittenau	44.448	521	1,17 %	129	392
Floridsdorf	108.693	1.248	1,15 %	250	998
Donaustadt	129.439	1.737	1,34 %	358	1.379
Liesing	74.454	1.043	1,40 %	160	883
Wien	1.140.166	15.516	1,36 %	3.148	12.368

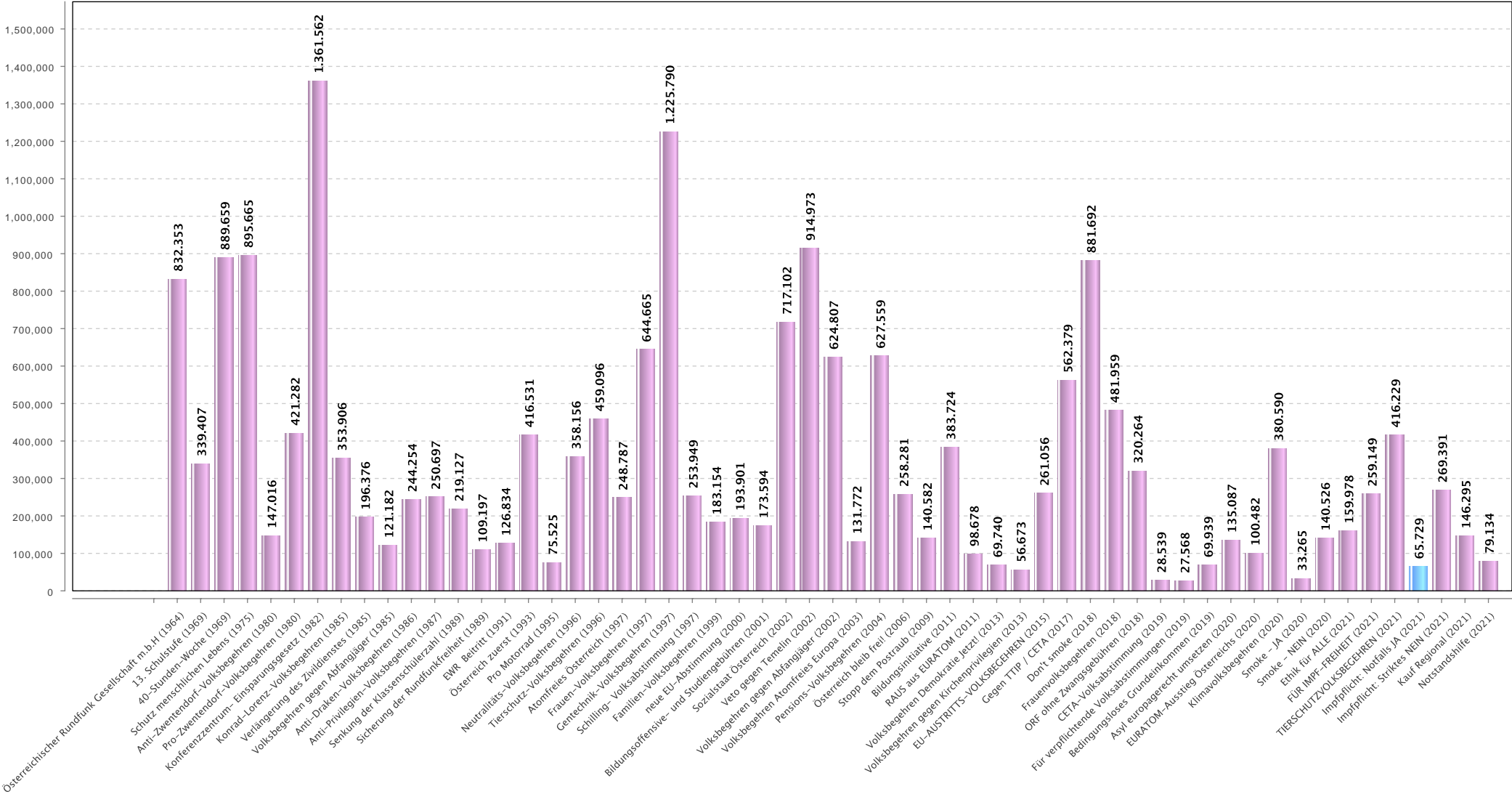
Volksbegehren "Impfpflicht: Notfalls JA"

Wien



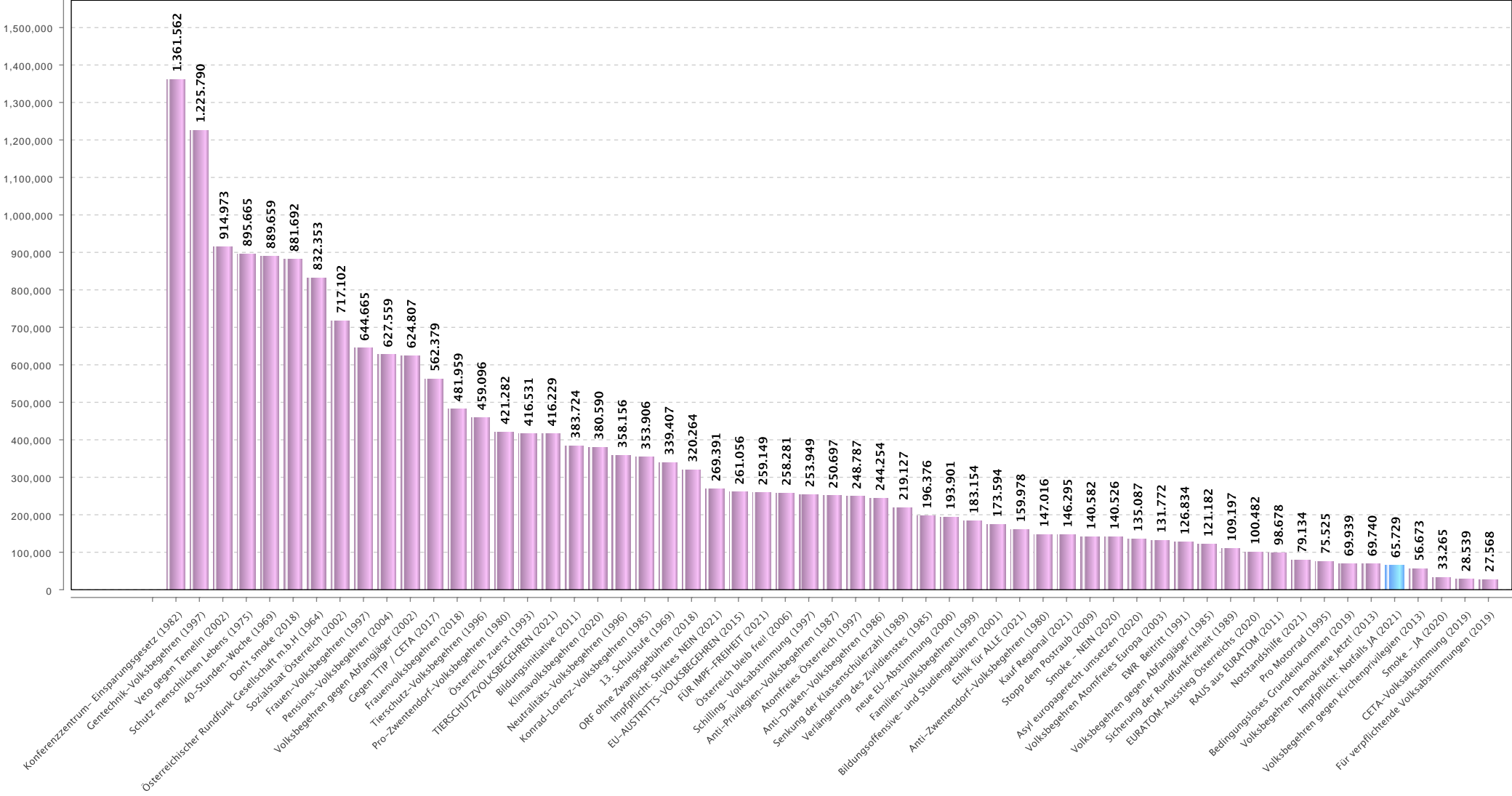
Vergleich mit früheren Volksbegehren

(Absolutwerte/Bundesebene)



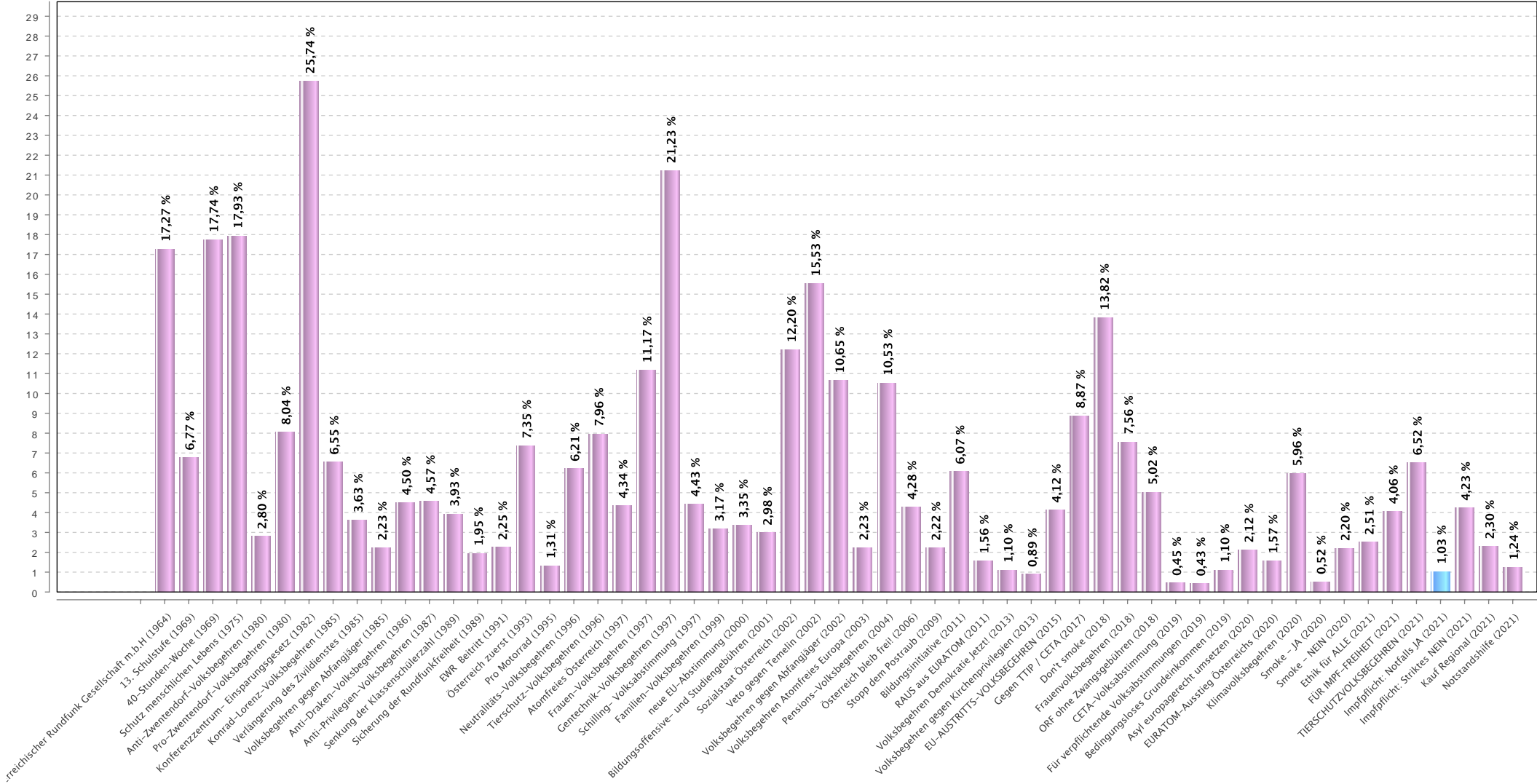
Vergleich mit früheren Volksbegehren

(Absolutwerte/Bundesebene, nach Größe gereiht)



Vergleich mit früheren Volksbegehren

(Prozentwerte/Bundesebene)



Vergleich mit früheren Volksbegehren

(Prozentwerte/Bundesebene, nach Größe gereiht)

