

Volksbegehren Wiedergutmachung der COVID-19-Massnahmen

Eintragungszeitraum
19. September 2022
bis 26. September 2022

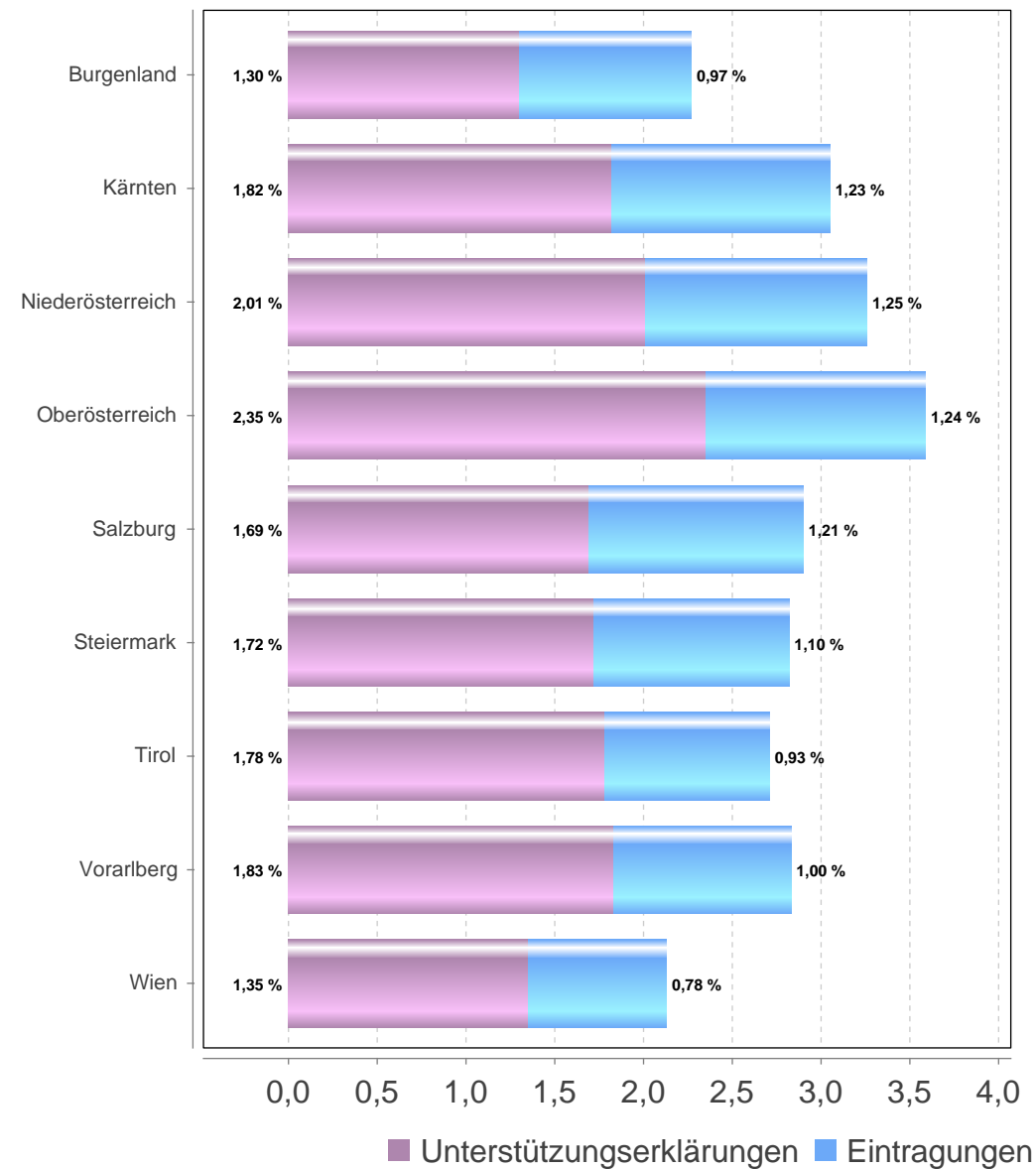
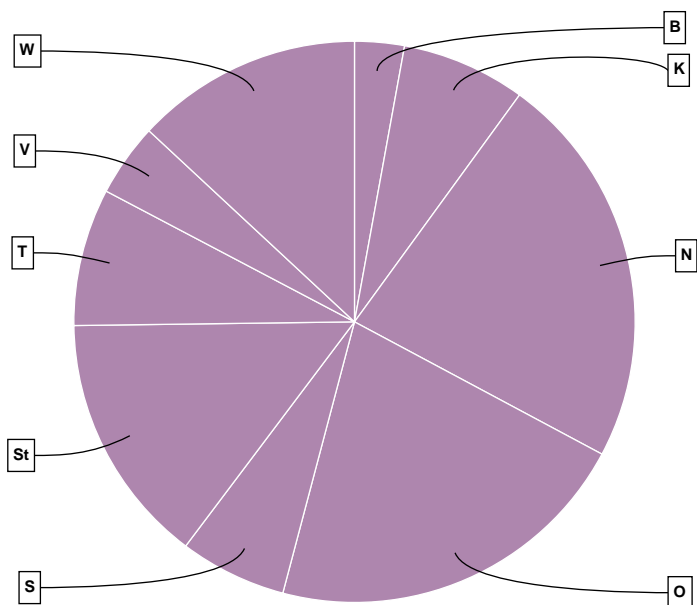
Volksbegehren "Wiedergutmachung der COVID-19-Massnahmen"

Österreich

Gebiet	Stimmberechtigte	Unterstützungserklärungen + Eintragungen	Stimmbeteiligung inklusive Unterstützungserklärungen	Unterstützungserklärungen	Eintragungen
BURGENLAND	233.292	5.290	2,27 %	3.028	2.262
KÄRNTEN	434.057	13.221	3,05 %	7.879	5.342
NIEDERÖSTERREICH	1.293.587	42.174	3,26 %	26.016	16.158
OBERÖSTERREICH	1.099.371	39.386	3,58 %	25.798	13.588
SALZBURG	392.320	11.393	2,90 %	6.628	4.765
STEIERMARK	954.863	26.850	2,81 %	16.382	10.468
TIROL	540.198	14.651	2,71 %	9.612	5.039
VORARLBERG	274.970	7.784	2,83 %	5.036	2.748
WIEN	1.136.200	24.187	2,13 %	15.289	8.898
ÖSTERREICH	6.358.858	184.936	2,91 %	115.668	69.268

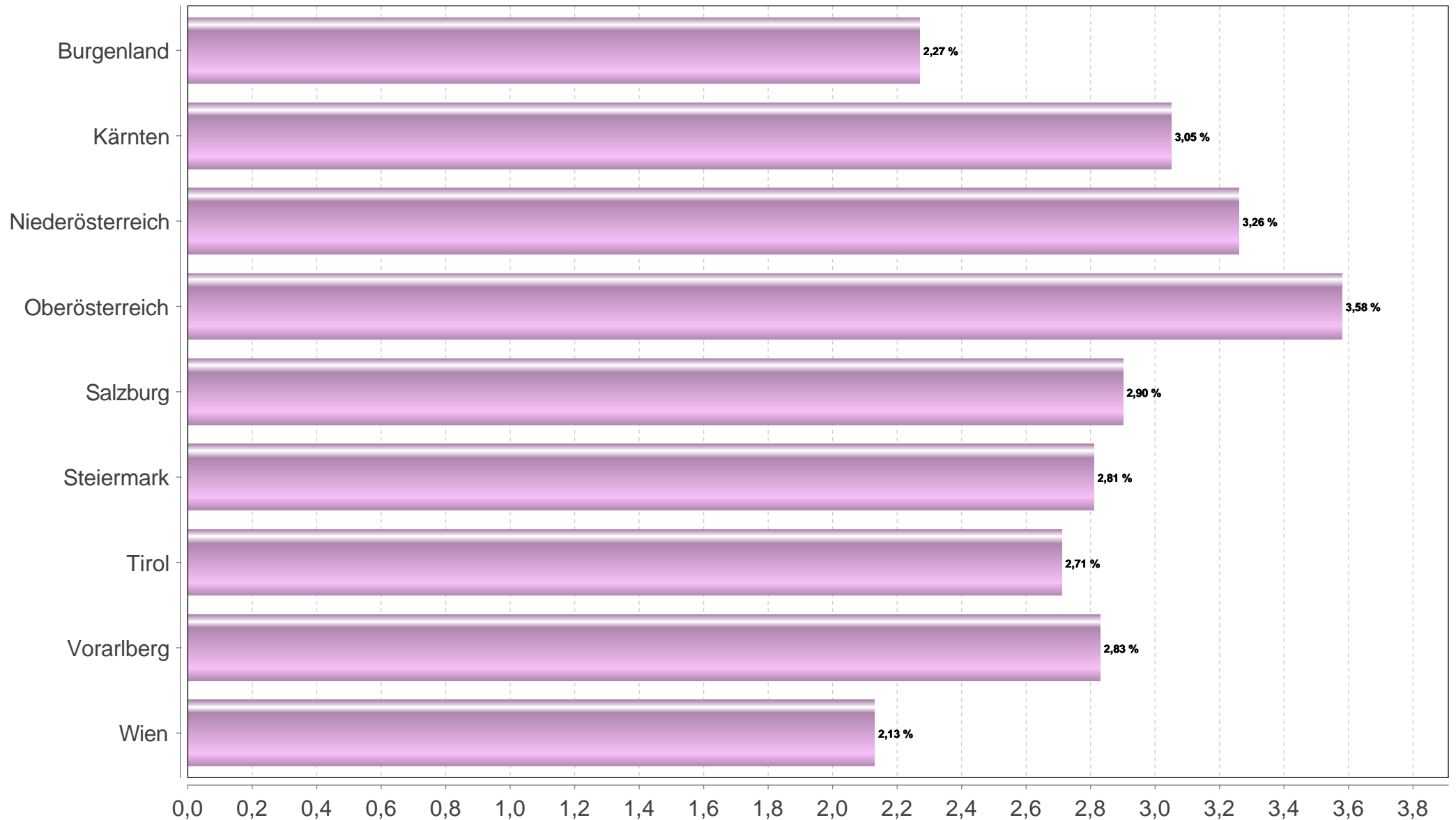
Volksbegehren "Wiedergutmachung der COVID-19-Massnahmen"

Österreich



Volksbegehren "Wiedergutmachung der COVID-19-Massnahmen"

Vergleich der Länderergebnisse (Prozentanteil/Länder)



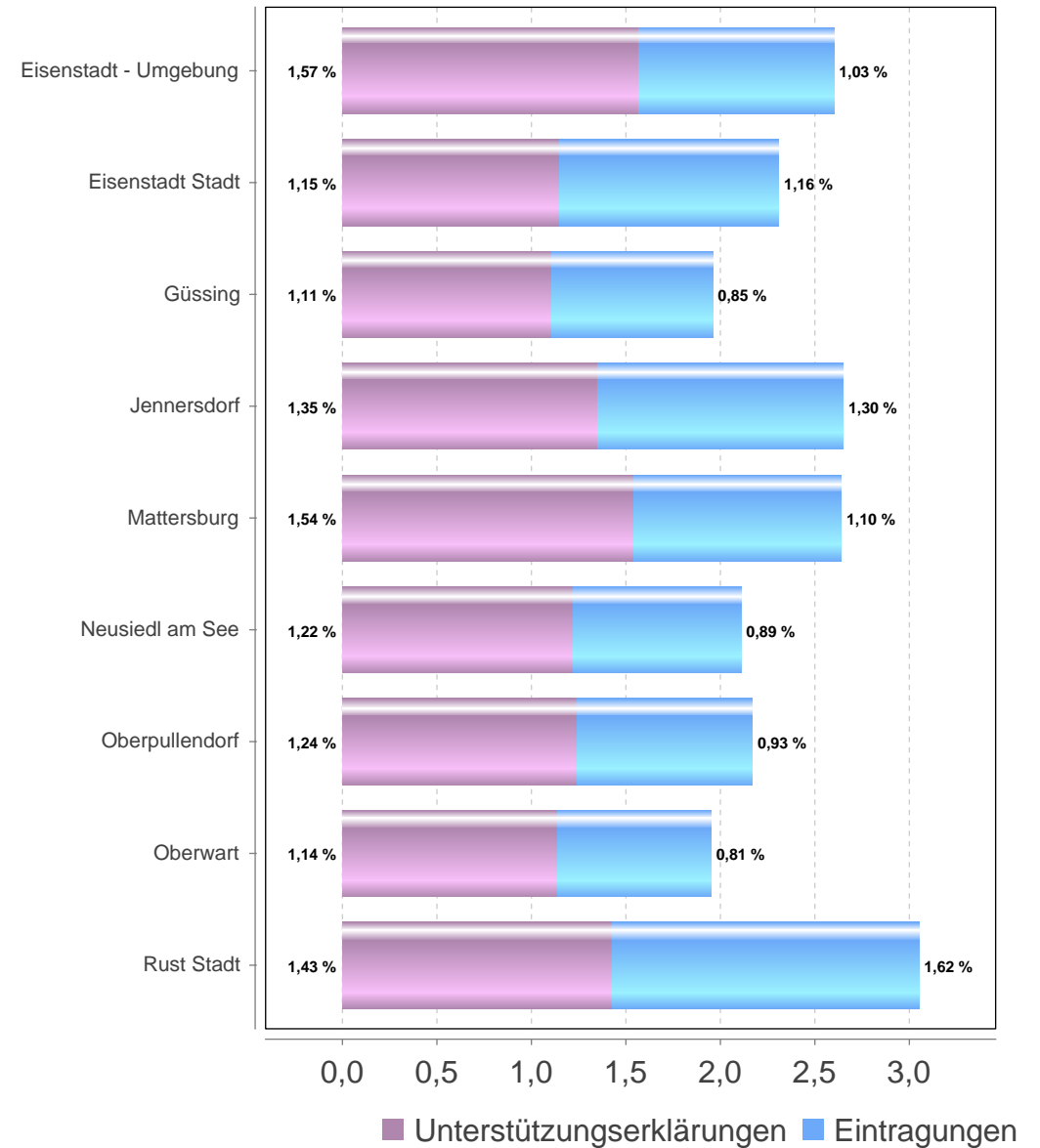
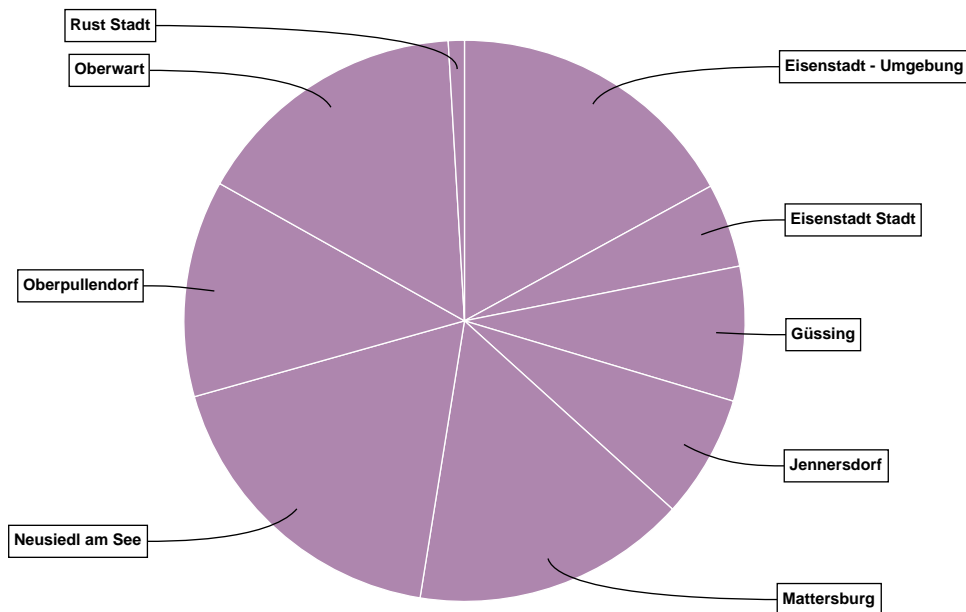
Volksbegehren "Wiedergutmachung der COVID-19-Massnahmen"

Burgenland

Gebiet	Stimmberechtigte	Unterstützungserklärungen + Eintragungen	Stimmbeteiligung inklusive Unterstützungserklärungen	Unterstützungserklärungen	Eintragungen
Eisenstadt - Umgebung	34.664	901	2,60 %	543	358
Eisenstadt Stadt	11.091	256	2,31 %	127	129
Güssing	20.921	410	1,96 %	232	178
Jennersdorf	14.183	375	2,64 %	191	184
Mattersburg	31.693	837	2,64 %	487	350
Neusiedl am See	45.461	958	2,11 %	555	403
Oberpullendorf	30.512	661	2,17 %	377	284
Oberwart	43.164	843	1,95 %	493	350
Rust Stadt	1.603	49	3,06 %	23	26
Burgenland	233.292	5.290	2,27 %	3.028	2.262

Volksbegehren "Wiedergutmachung der COVID-19-Massnahmen"

Burgenland



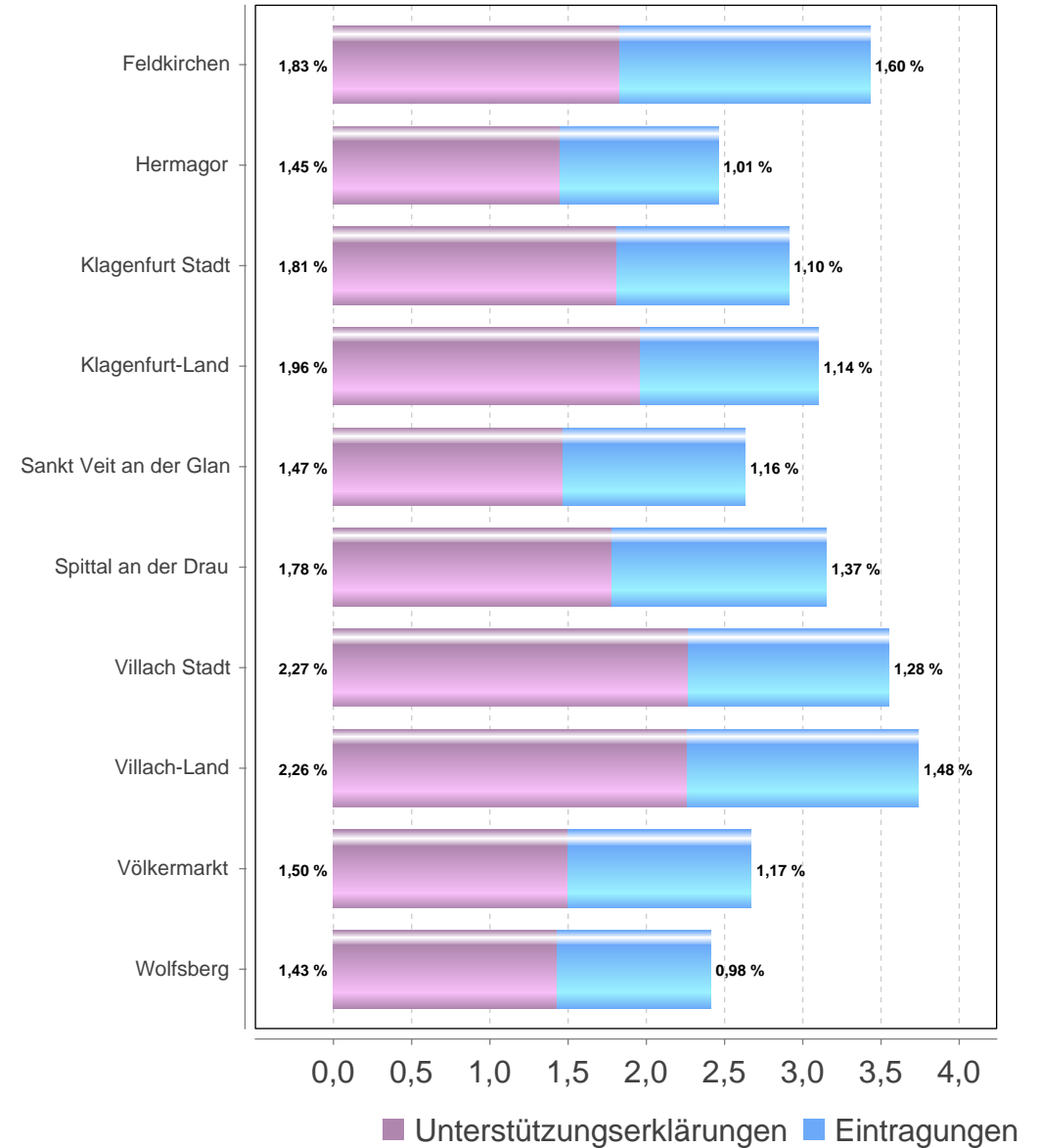
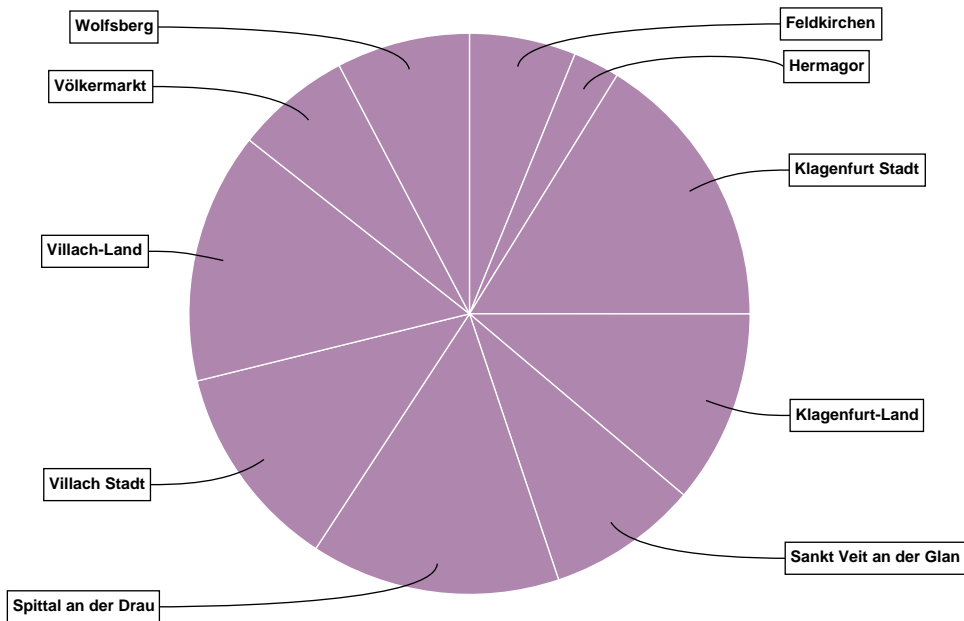
Volksbegehren "Wiedergutmachung der COVID-19-Massnahmen"

Kärnten

Gebiet	Stimmberechtigte	Unterstützungserklärungen + Eintragungen	Stimmbeteiligung inklusive Unterstützungserklärungen	Unterstützungserklärungen	Eintragungen
Feldkirchen	23.621	812	3,44 %	433	379
Hermagor	14.389	354	2,46 %	209	145
Klagenfurt Stadt	73.586	2.140	2,91 %	1.329	811
Klagenfurt-Land	47.590	1.476	3,10 %	933	543
Sankt Veit an der Glan	43.583	1.148	2,63 %	641	507
Spittal an der Drau	60.323	1.900	3,15 %	1.071	829
Villach Stadt	44.411	1.577	3,55 %	1.008	569
Villach-Land	51.236	1.915	3,74 %	1.158	757
Völkermarkt	33.043	882	2,67 %	494	388
Wolfsberg	42.275	1.017	2,41 %	603	414
Kärnten	434.057	13.221	3,05 %	7.879	5.342

Volksbegehren "Wiedergutmachung der COVID-19-Massnahmen"

Kärnten



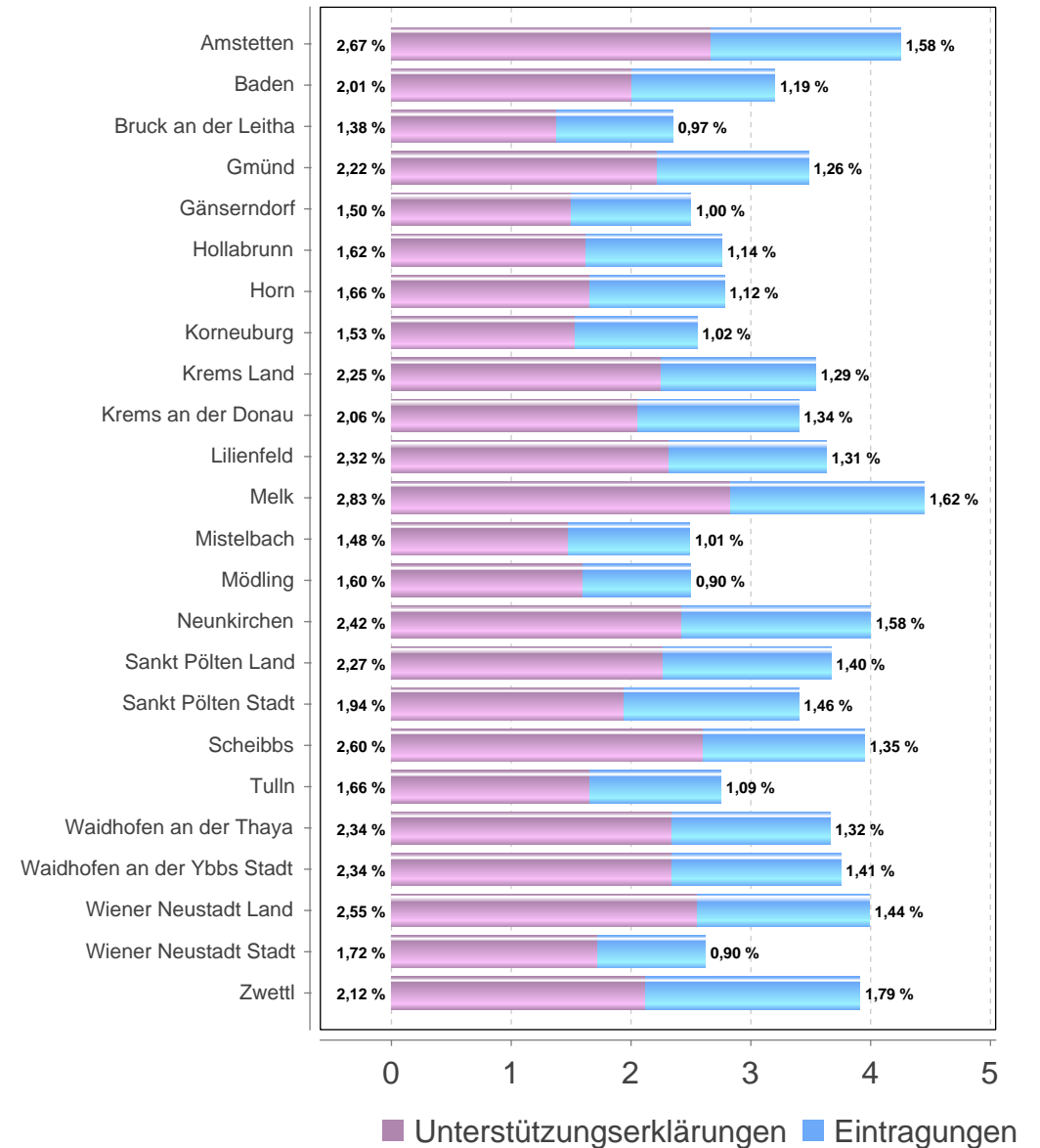
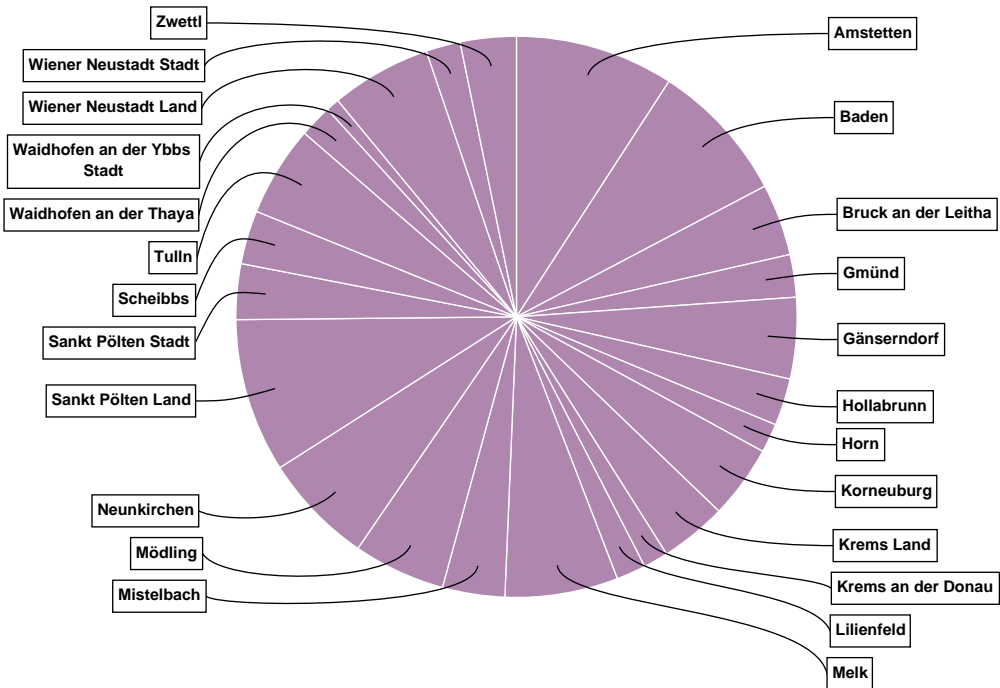
Volksbegehren "Wiedergutmachung der COVID-19-Massnahmen"

Niederösterreich

Gebiet	Stimmberechtigte	Unterstützungserklärungen + Eintragungen	Stimmbeteiligung inklusive Unterstützungserklärungen	Unterstützungserklärungen	Eintragungen
Amstetten	90.719	3.857	4,25 %	2.426	1.431
Baden	107.488	3.436	3,20 %	2.162	1.274
Bruck an der Leitha	74.212	1.746	2,35 %	1.027	719
Gmünd	29.736	1.034	3,48 %	659	375
Gänserndorf	79.044	1.973	2,50 %	1.182	791
Hollabrunn	41.554	1.147	2,76 %	672	475
Horn	25.392	707	2,78 %	422	285
Korneuburg	69.861	1.779	2,55 %	1.066	713
Krems Land	45.708	1.621	3,55 %	1.030	591
Krems an der Donau	17.745	603	3,40 %	365	238
Lilienfeld	19.724	716	3,63 %	457	259
Melk	61.615	2.747	4,46 %	1.746	1.001
Mistelbach	60.752	1.515	2,49 %	899	616
Mödling	89.444	2.237	2,50 %	1.434	803
Neunkirchen	67.550	2.703	4,00 %	1.638	1.065
Sankt Pölten Land	101.954	3.742	3,67 %	2.313	1.429
Sankt Pölten Stadt	39.770	1.351	3,40 %	771	580
Scheibbs	32.963	1.303	3,95 %	858	445
Tulln	80.230	2.206	2,75 %	1.335	871
Waidhofen an der Thaya	21.591	791	3,66 %	506	285
Waidhofen an der Ybbs Stadt	8.718	327	3,75 %	204	123
Wiener Neustadt Land	61.201	2.438	3,98 %	1.559	879
Wiener Neustadt Stadt	31.857	835	2,62 %	548	287
Zwettl	34.759	1.360	3,91 %	737	623
Niederösterreich	1.293.587	42.174	3,26 %	26.016	16.158

Volksbegehren "Wiedergutmachung der COVID-19-Massnahmen"

Niederösterreich



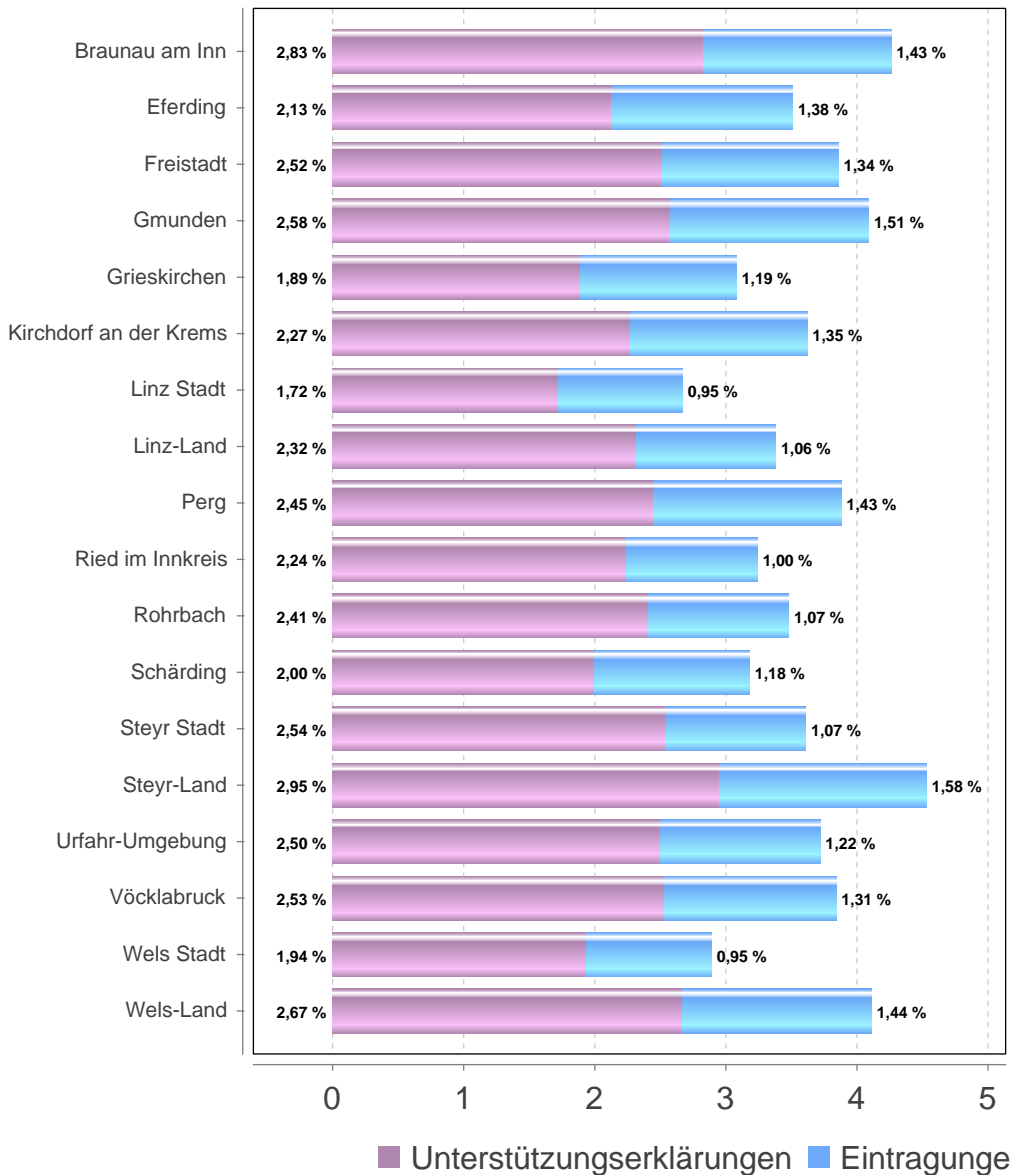
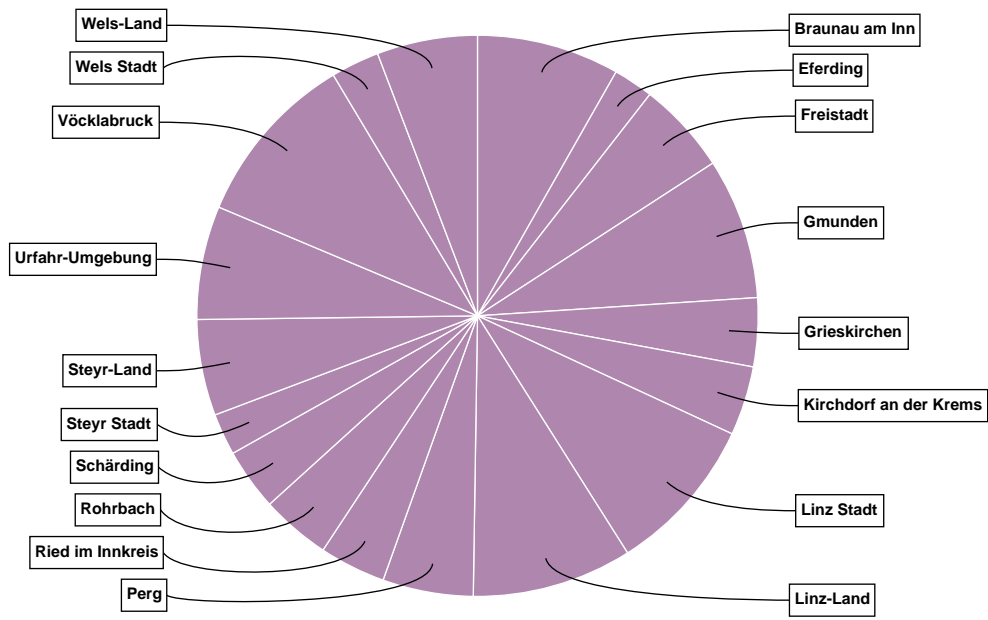
Volksbegehren "Wiedergutmachung der COVID-19-Massnahmen"

Oberösterreich

Gebiet	Stimmberechtigte	Unterstützungserklärungen + Eintragungen	Stimmbeteiligung inklusive Unterstützungserklärungen	Unterstützungserklärungen	Eintragungen
Braunau am Inn	75.962	3.239	4,26 %	2.153	1.086
Eferding	25.853	908	3,51 %	551	357
Freistadt	54.184	2.092	3,86 %	1.366	726
Gmunden	78.309	3.199	4,09 %	2.018	1.181
Grieskirchen	50.546	1.558	3,08 %	957	601
Kirchdorf an der Krems	43.401	1.572	3,62 %	986	586
Linz Stadt	134.099	3.588	2,68 %	2.308	1.280
Linz-Land	107.647	3.632	3,37 %	2.493	1.139
Perg	53.121	2.056	3,87 %	1.299	757
Ried im Innkreis	46.356	1.504	3,24 %	1.039	465
Rohrbach	45.280	1.577	3,48 %	1.093	484
Schärding	44.182	1.406	3,18 %	885	521
Steyr Stadt	26.217	946	3,61 %	665	281
Steyr-Land	48.161	2.181	4,53 %	1.419	762
Urfahr-Umgebung	69.371	2.576	3,71 %	1.731	845
Vöcklabruck	103.201	3.970	3,85 %	2.616	1.354
Wels Stadt	38.084	1.101	2,89 %	738	363
Wels-Land	55.397	2.281	4,12 %	1.481	800
Oberösterreich	1.099.371	39.386	3,58 %	25.798	13.588

Volksbegehren "Wiedergutmachung der COVID-19-Massnahmen"

Oberösterreich



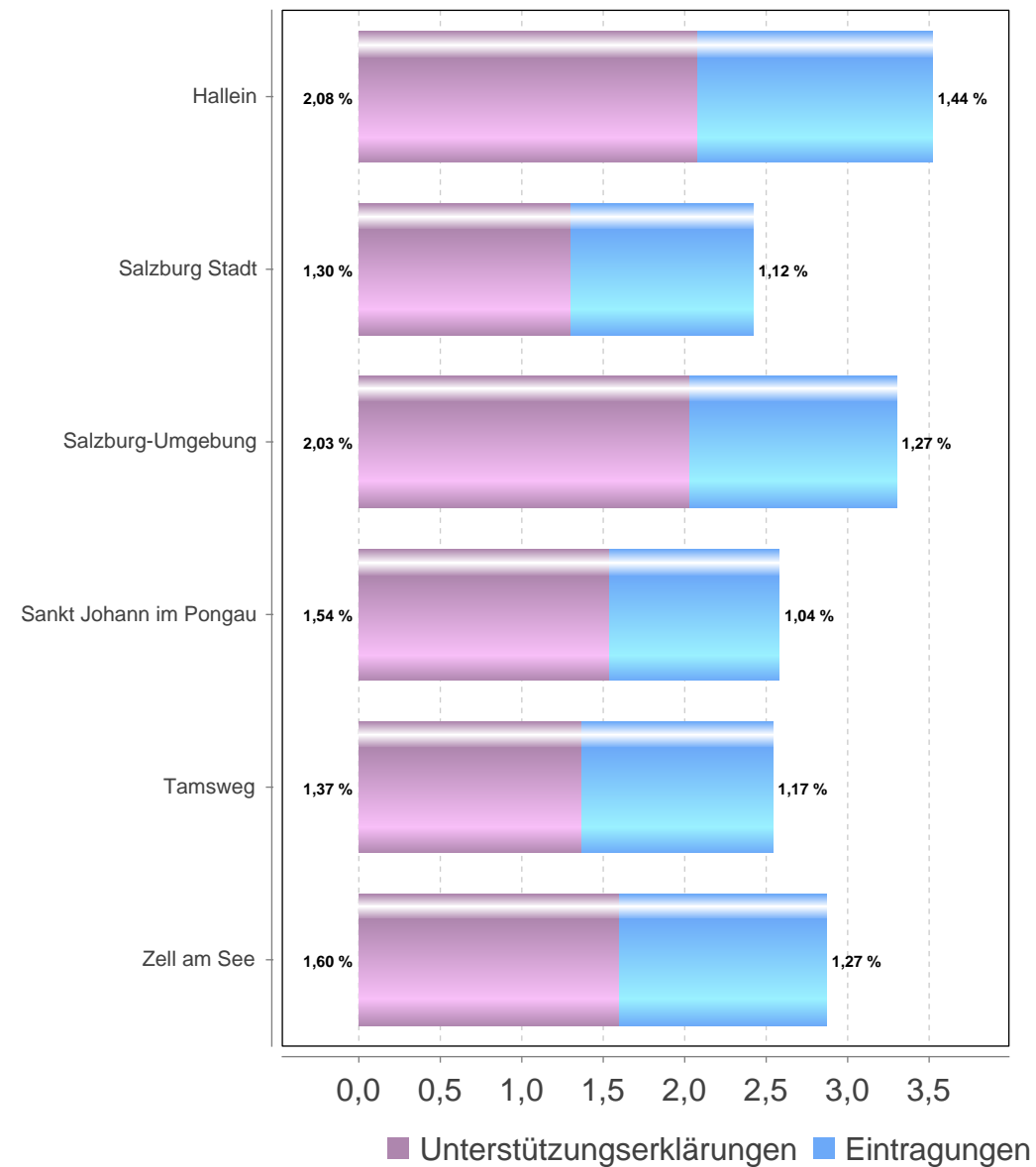
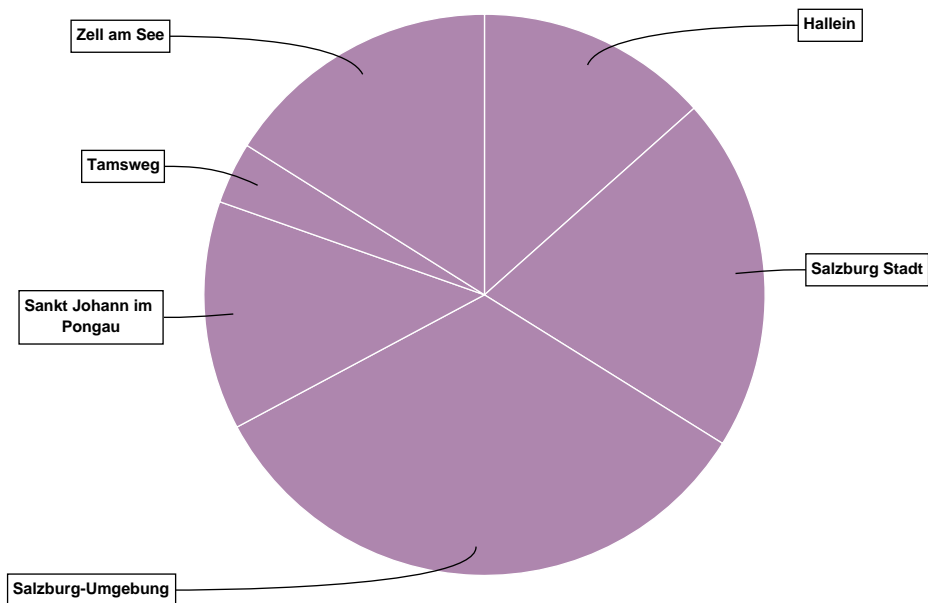
Volksbegehren "Wiedergutmachung der COVID-19-Massnahmen"

Salzburg

Gebiet	Stimmberechtigte	Unterstützungserklärungen + Eintragungen	Stimmbeteiligung inklusive Unterstützungserklärungen	Unterstützungserklärungen	Eintragungen
Hallein	43.412	1.529	3,52 %	905	624
Salzburg Stadt	96.347	2.331	2,42 %	1.253	1.078
Salzburg-Umgebung	114.738	3.795	3,31 %	2.333	1.462
Sankt Johann im Pongau	58.161	1.503	2,58 %	896	607
Tamsweg	15.963	405	2,54 %	219	186
Zell am See	63.699	1.830	2,87 %	1.022	808
Salzburg	392.320	11.393	2,90 %	6.628	4.765

Volksbegehren "Wiedergutmachung der COVID-19-Massnahmen"

Salzburg



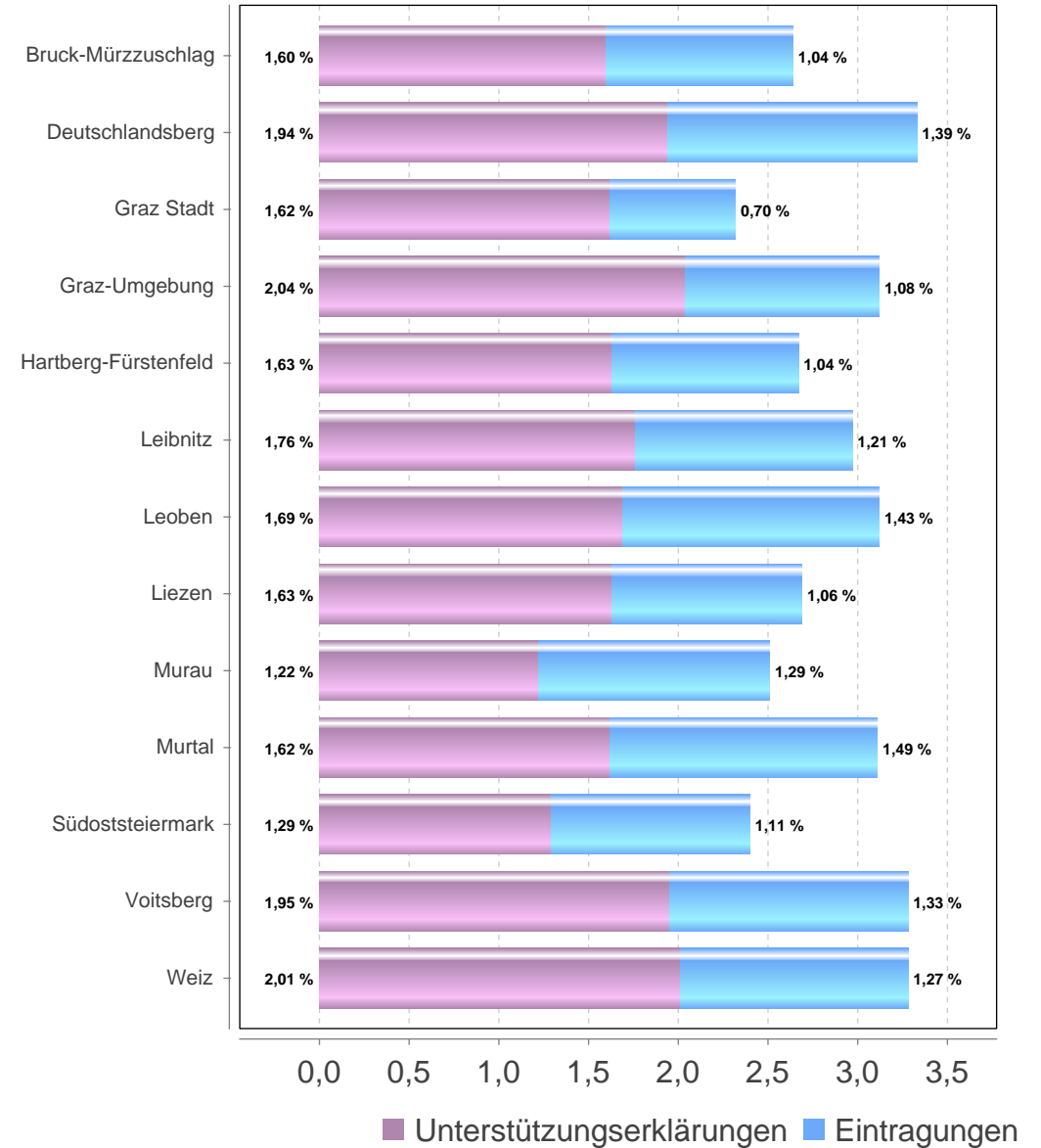
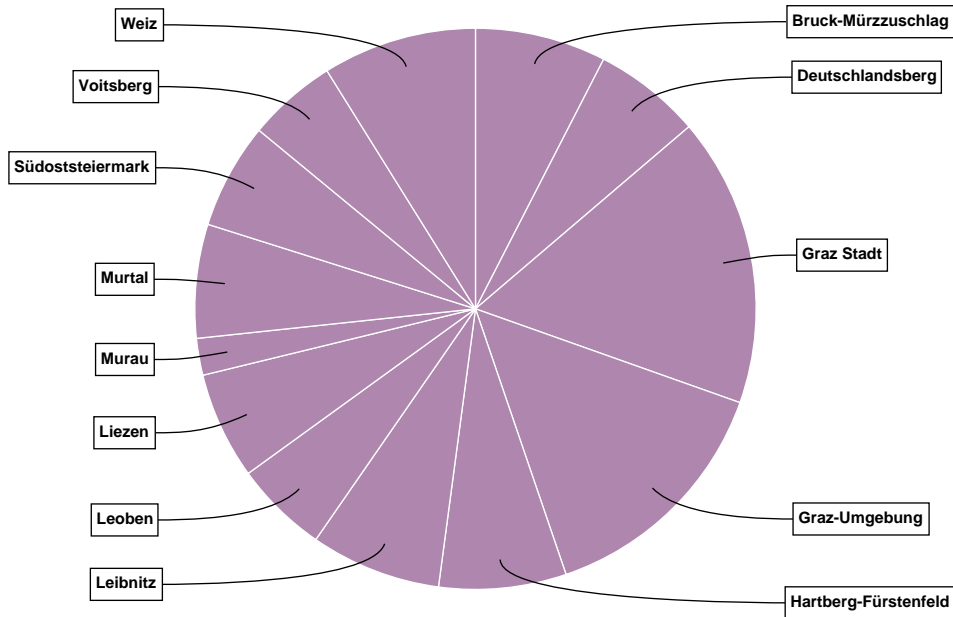
Volksbegehren "Wiedergutmachung der COVID-19-Massnahmen"

Steiermark

Gebiet	Stimmberechtigte	Unterstützungserklärungen + Eintragungen	Stimmbeteiligung inklusive Unterstützungserklärungen	Unterstützungserklärungen	Eintragungen
Bruck-Mürzzuschlag	77.013	2.027	2,63 %	1.229	798
Deutschlandsberg	50.085	1.667	3,33 %	971	696
Graz Stadt	192.397	4.475	2,33 %	3.122	1.353
Graz-Umgebung	123.202	3.852	3,13 %	2.517	1.335
Hartberg-Fürstenfeld	73.947	1.970	2,66 %	1.204	766
Leibnitz	67.834	2.021	2,98 %	1.197	824
Leoben	46.357	1.447	3,12 %	784	663
Liezen	61.593	1.657	2,69 %	1.002	655
Murau	22.661	570	2,52 %	277	293
Murtal	56.699	1.759	3,10 %	916	843
Südoststeiermark	68.214	1.640	2,40 %	881	759
Voitsberg	42.116	1.382	3,28 %	822	560
Weiz	72.745	2.383	3,28 %	1.460	923
Steiermark	954.863	26.850	2,81 %	16.382	10.468

Volksbegehren "Wiedergutmachung der COVID-19-Massnahmen"

Steiermark



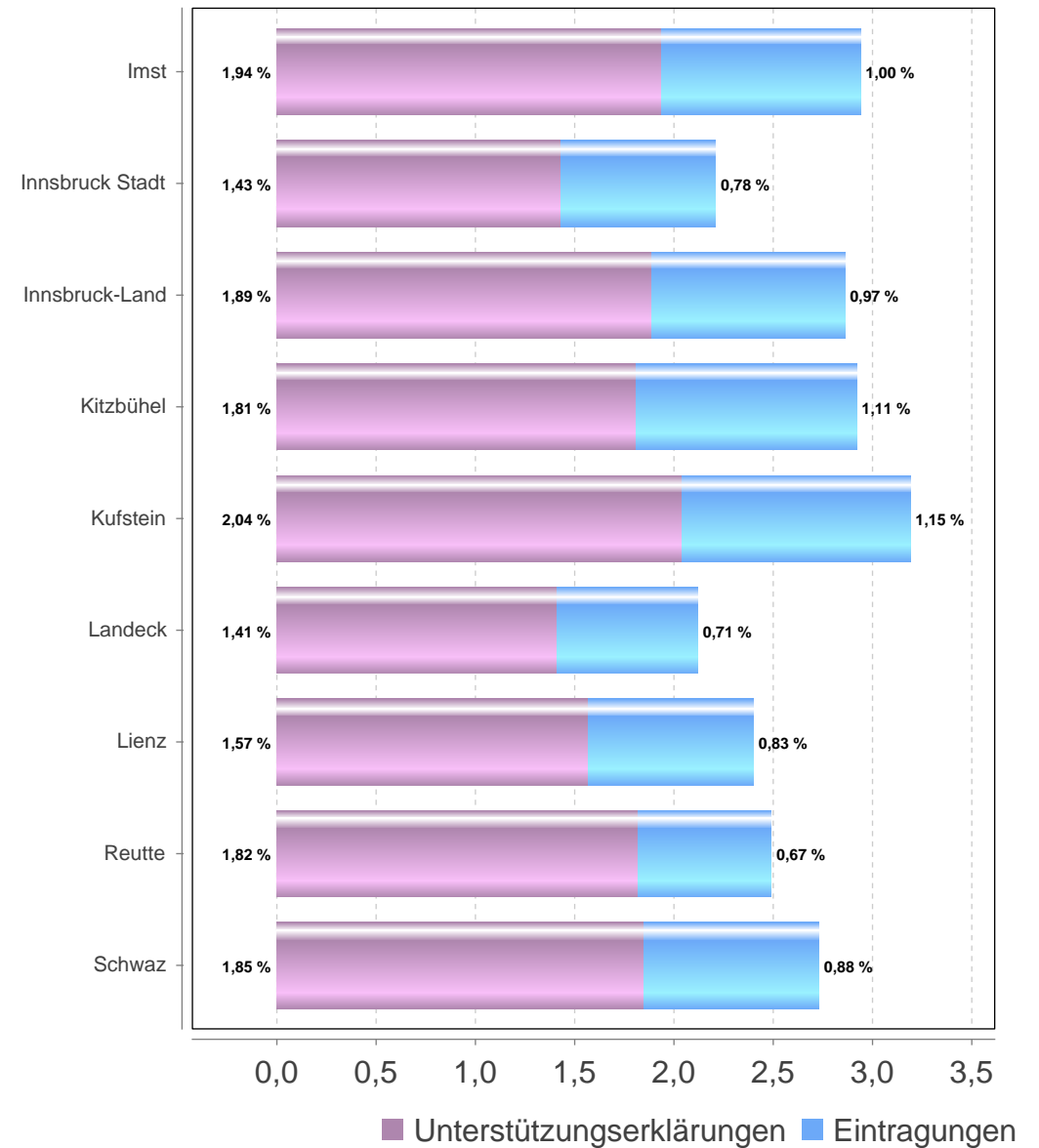
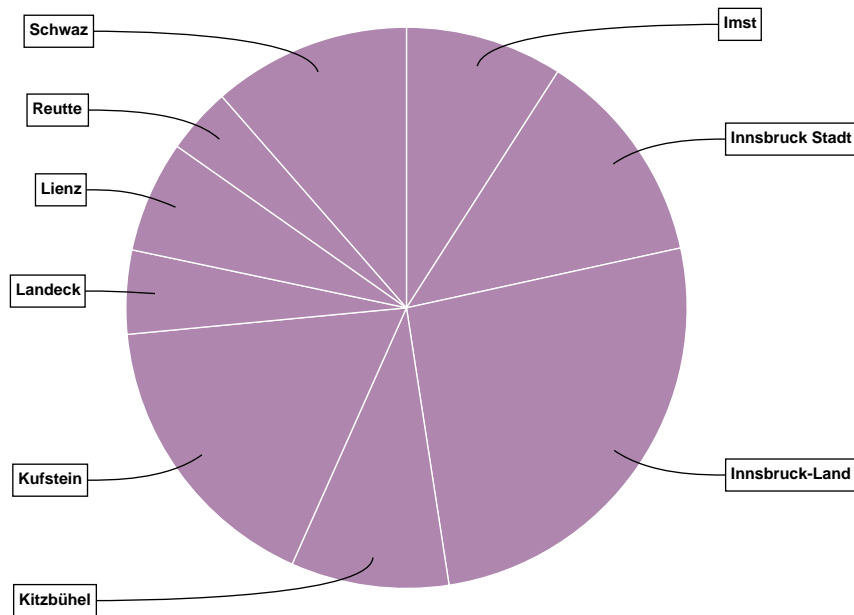
Volksbegehren "Wiedergutmachung der COVID-19-Massnahmen"

Tirol

Gebiet	Stimmberechtigte	Unterstützungserklärungen + Eintragungen	Stimmbeteiligung inklusive Unterstützungserklärungen	Unterstützungserklärungen	Eintragungen
Imst	45.286	1.329	2,93 %	878	451
Innsbruck Stadt	82.864	1.832	2,21 %	1.186	646
Innsbruck-Land	132.924	3.809	2,87 %	2.518	1.291
Kitzbühel	45.637	1.334	2,92 %	827	507
Kufstein	77.027	2.463	3,20 %	1.574	889
Landeck	33.342	707	2,12 %	470	237
Lienz	39.320	945	2,40 %	617	328
Reutte	22.456	559	2,49 %	409	150
Schwaz	61.342	1.673	2,73 %	1.133	540
Tirol	540.198	14.651	2,71 %	9.612	5.039

Volksbegehren "Wiedergutmachung der COVID-19-Massnahmen"

Tirol



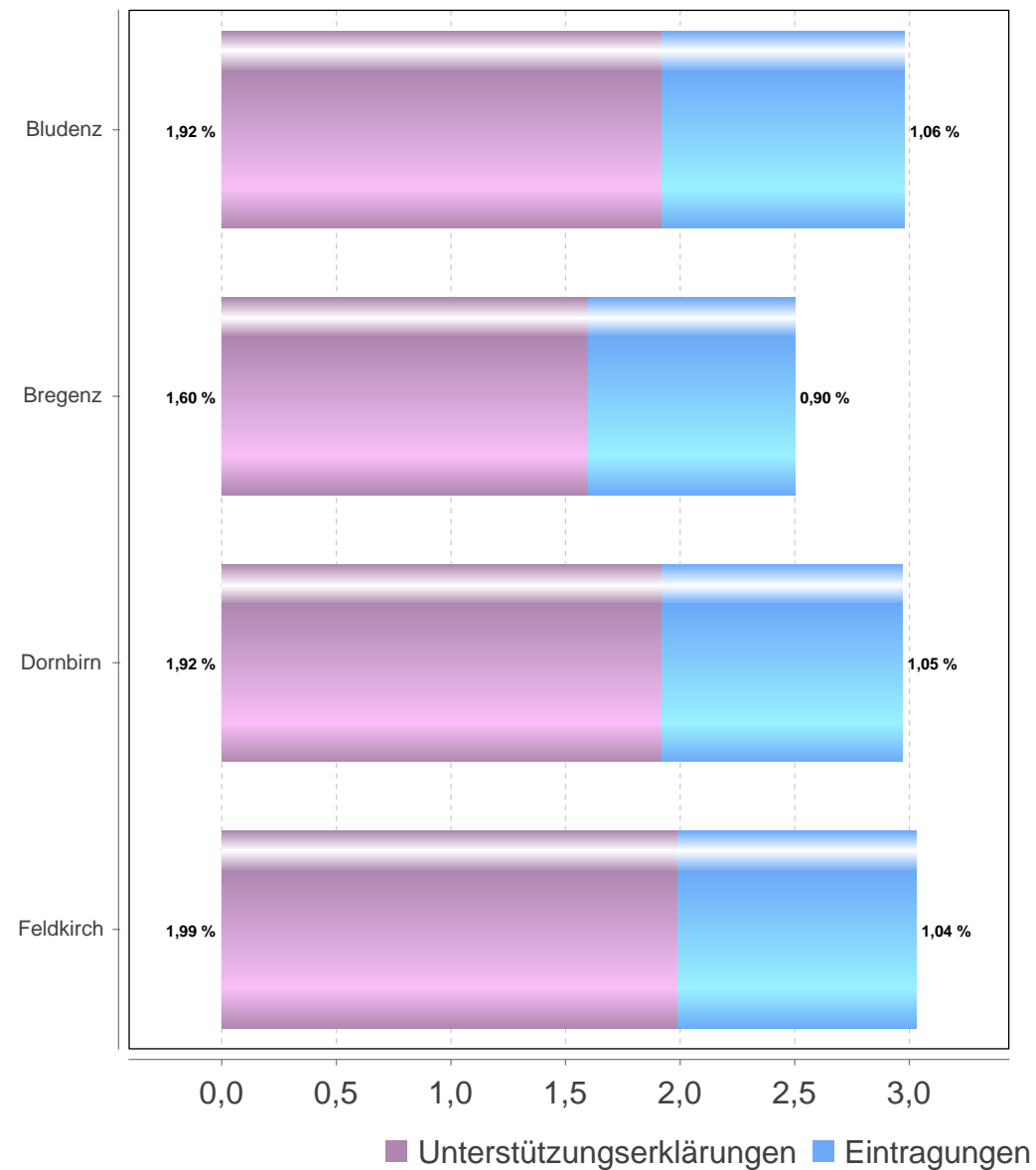
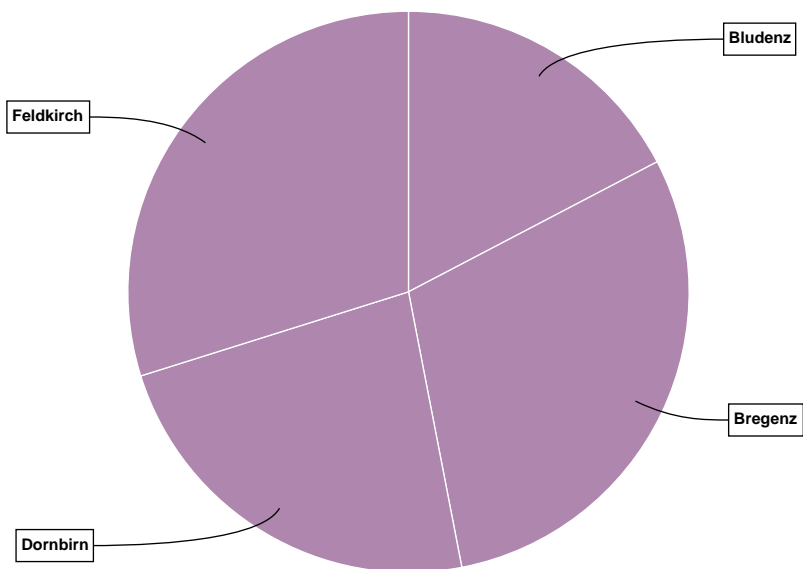
Volksbegehren "Wiedergutmachung der COVID-19-Massnahmen"

Vorarlberg

Gebiet	Stimmberechtigte	Unterstützungserklärungen + Eintragungen	Stimmbeteiligung inklusive Unterstützungserklärungen	Unterstützungserklärungen	Eintragungen
Bludenz	45.321	1.349	2,98 %	868	481
Bregenz	91.984	2.306	2,51 %	1.476	830
Dornbirn	60.917	1.806	2,96 %	1.167	639
Feldkirch	76.748	2.323	3,03 %	1.525	798
Vorarlberg	274.970	7.784	2,83 %	5.036	2.748

Volksbegehren "Wiedergutmachung der COVID-19-Massnahmen"

Vorarlberg



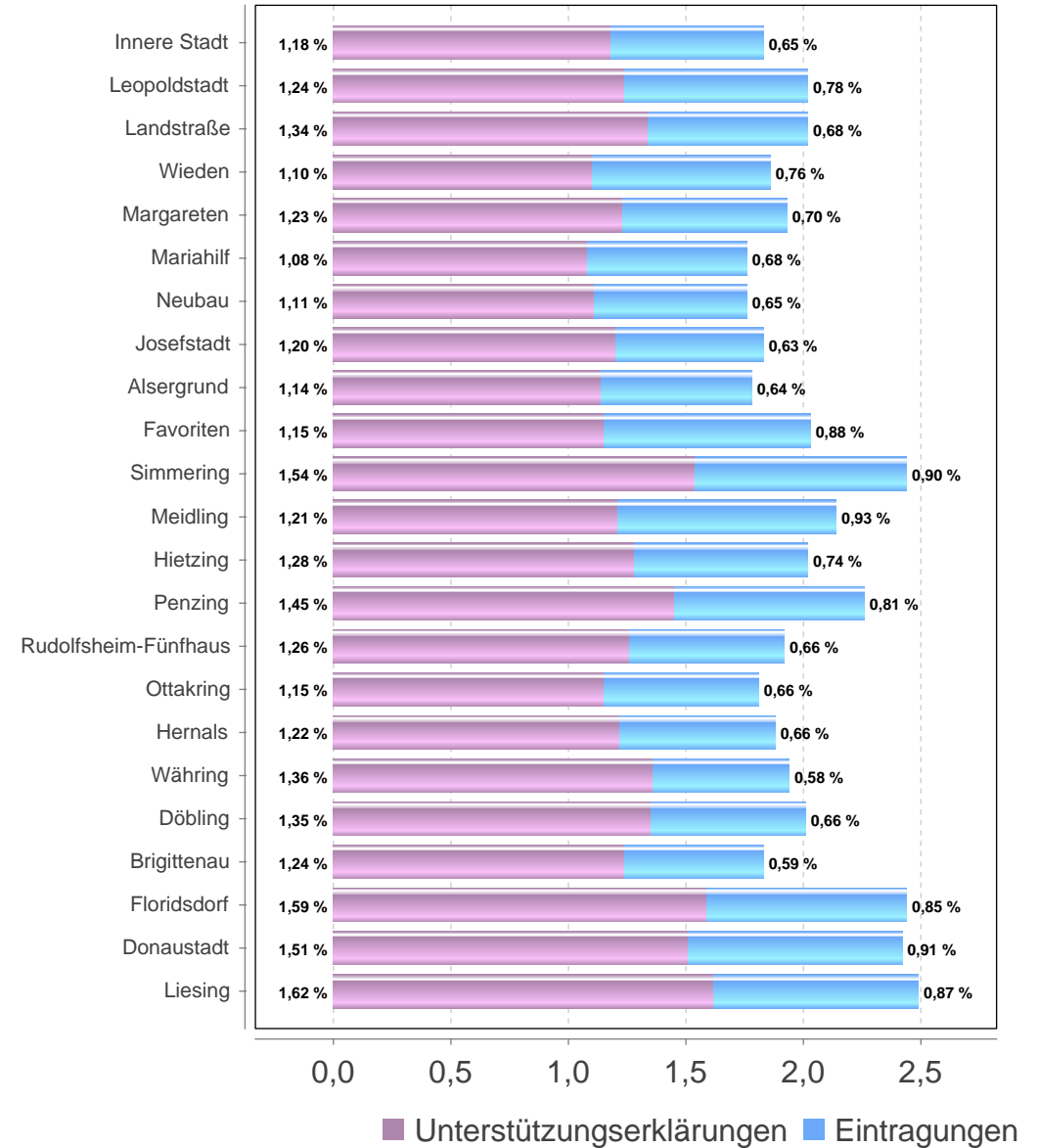
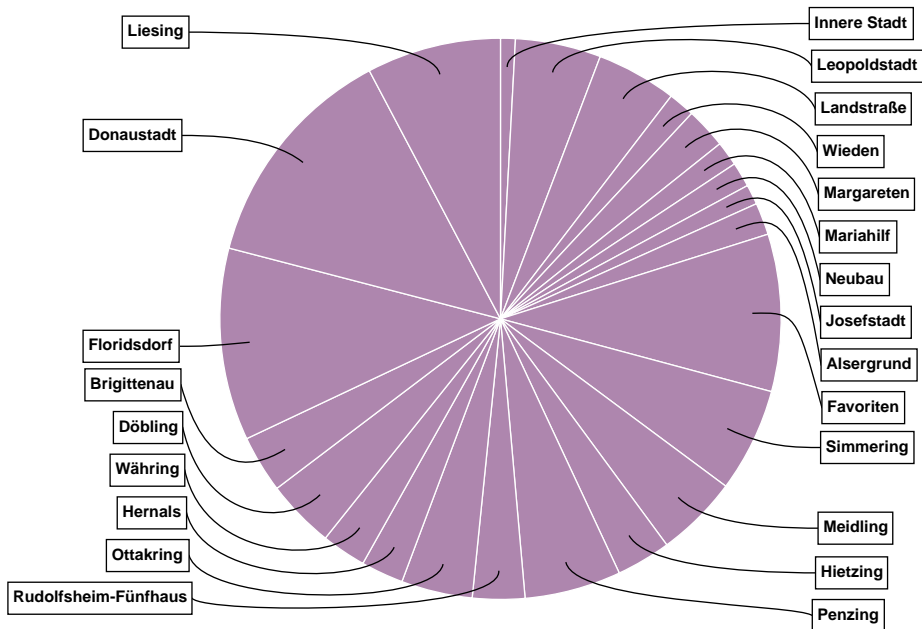
Volksbegehren "Wiedergutmachung der COVID-19-Massnahmen"

Wien

Gebiet	Stimmberechtigte	Unterstützungserklärungen + Eintragungen	Stimmbeteiligung inklusive Unterstützungserklärungen	Unterstützungserklärungen	Eintragungen
Innere Stadt	11.287	206	1,83 %	133	73
Leopoldstadt	58.809	1.193	2,03 %	732	461
Landstraße	55.435	1.118	2,02 %	741	377
Wieden	19.764	368	1,86 %	217	151
Margareten	29.501	569	1,93 %	363	206
Mariahilf	19.434	342	1,76 %	210	132
Neubau	19.667	346	1,76 %	218	128
Josefstadt	15.146	278	1,84 %	182	96
Alsergrund	25.192	447	1,77 %	286	161
Favoriten	107.939	2.190	2,03 %	1.244	946
Simmering	59.390	1.449	2,44 %	912	537
Meidling	53.630	1.146	2,14 %	647	499
Hietzing	37.533	759	2,02 %	481	278
Penzing	59.467	1.344	2,26 %	864	480
Rudolfshiem-Fünfhaus	37.974	728	1,92 %	477	251
Ottakring	54.953	992	1,81 %	630	362
Hernals	31.485	592	1,88 %	384	208
Währing	32.061	621	1,94 %	436	185
Döbling	47.504	955	2,01 %	640	315
Brigittenau	43.537	799	1,84 %	540	259
Floridsdorf	109.544	2.680	2,45 %	1.745	935
Donaustadt	131.760	3.193	2,42 %	1.990	1.203
Liesing	75.188	1.872	2,49 %	1.217	655
Wien	1.136.200	24.187	2,13 %	15.289	8.898

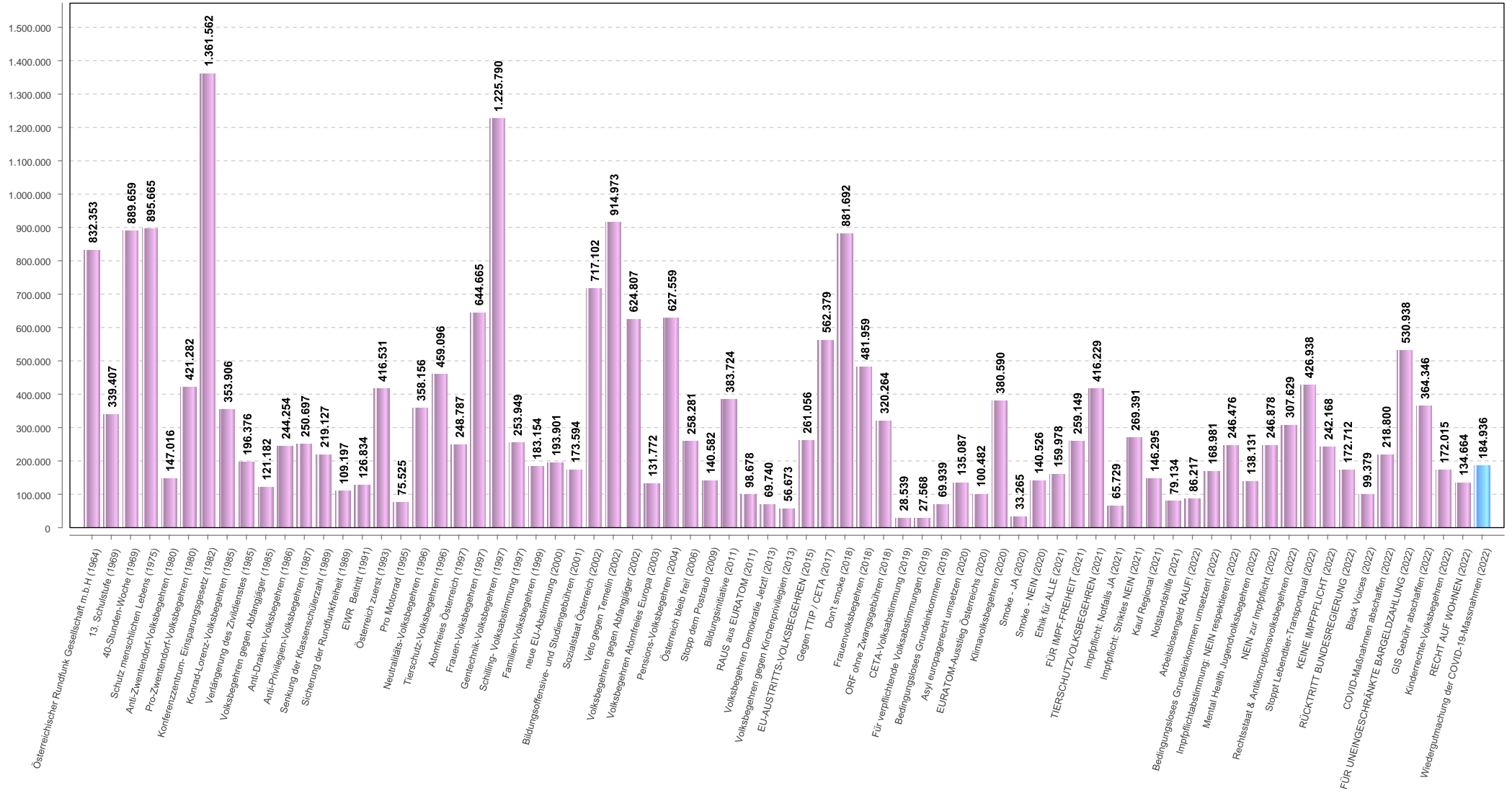
Volksbegehren "Wiedergutmachung der COVID-19-Massnahmen"

Wien



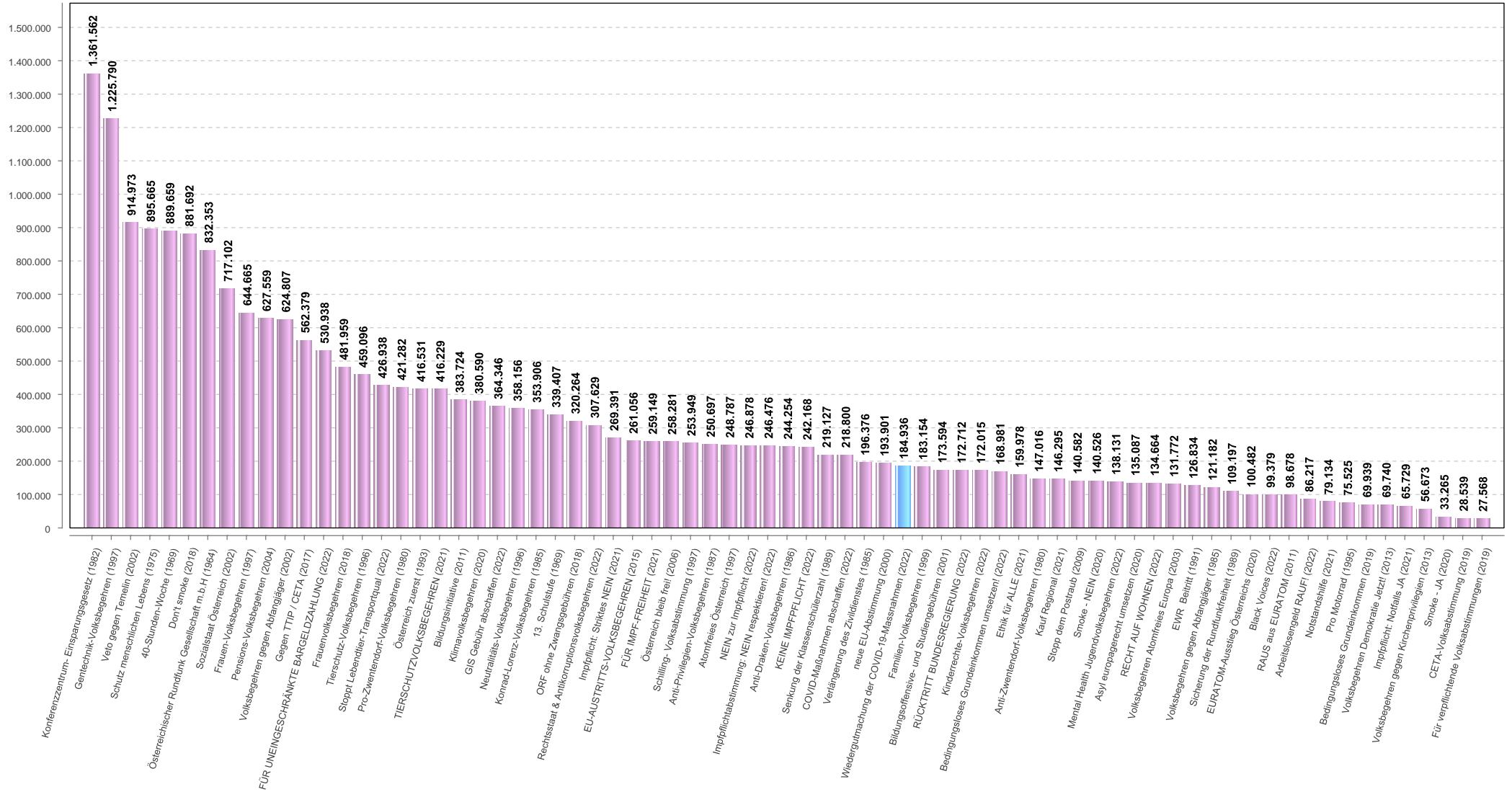
Volksbegehren "Wiedergutmachung der COVID-19-Massnahmen"

Vergleich mit früheren Volksbegehren (Absolutwerte/Bundesebene)



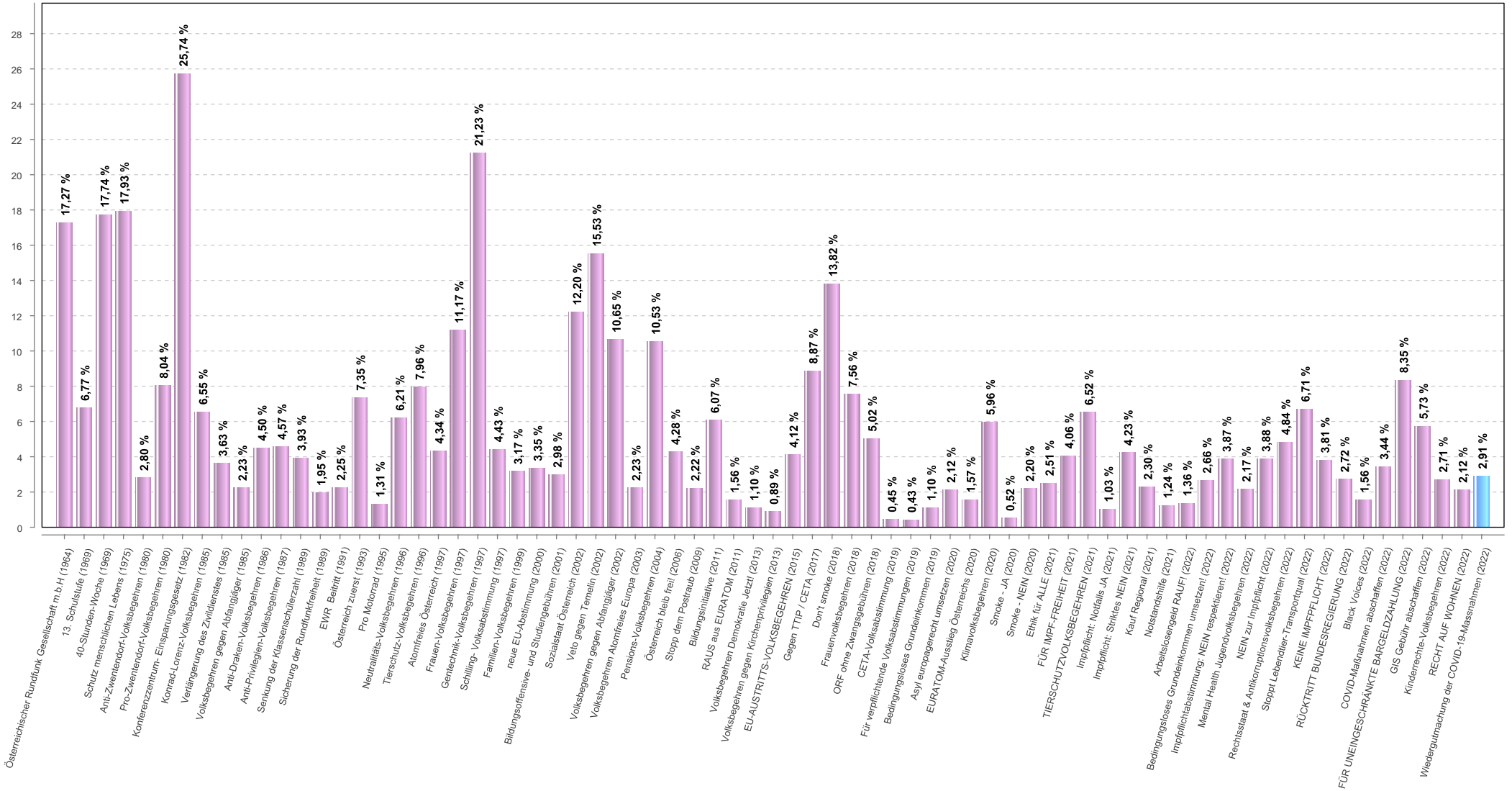
Volksbegehren "Wiedergutmachung der COVID-19-Massnahmen"

Vergleich mit früheren Volksbegehren (Absolutwerte/Bundesebene, nach Größe gereiht)



Volksbegehren "Wiedergutmachung der COVID-19-Massnahmen"

Vergleich mit früheren Volksbegehren (Prozentwerte/Bundesebene)



Volksbegehren "Wiedergutmachung der COVID-19-Massnahmen"

Vergleich mit früheren Volksbegehren (Prozentwerte/Bundesebene, nach Größe gereiht)

