

# **Volksbegehren Verbot für Kinder- Instagram**

**Eintragungszeitraum  
19. Juni 2023  
bis 26. Juni 2023**

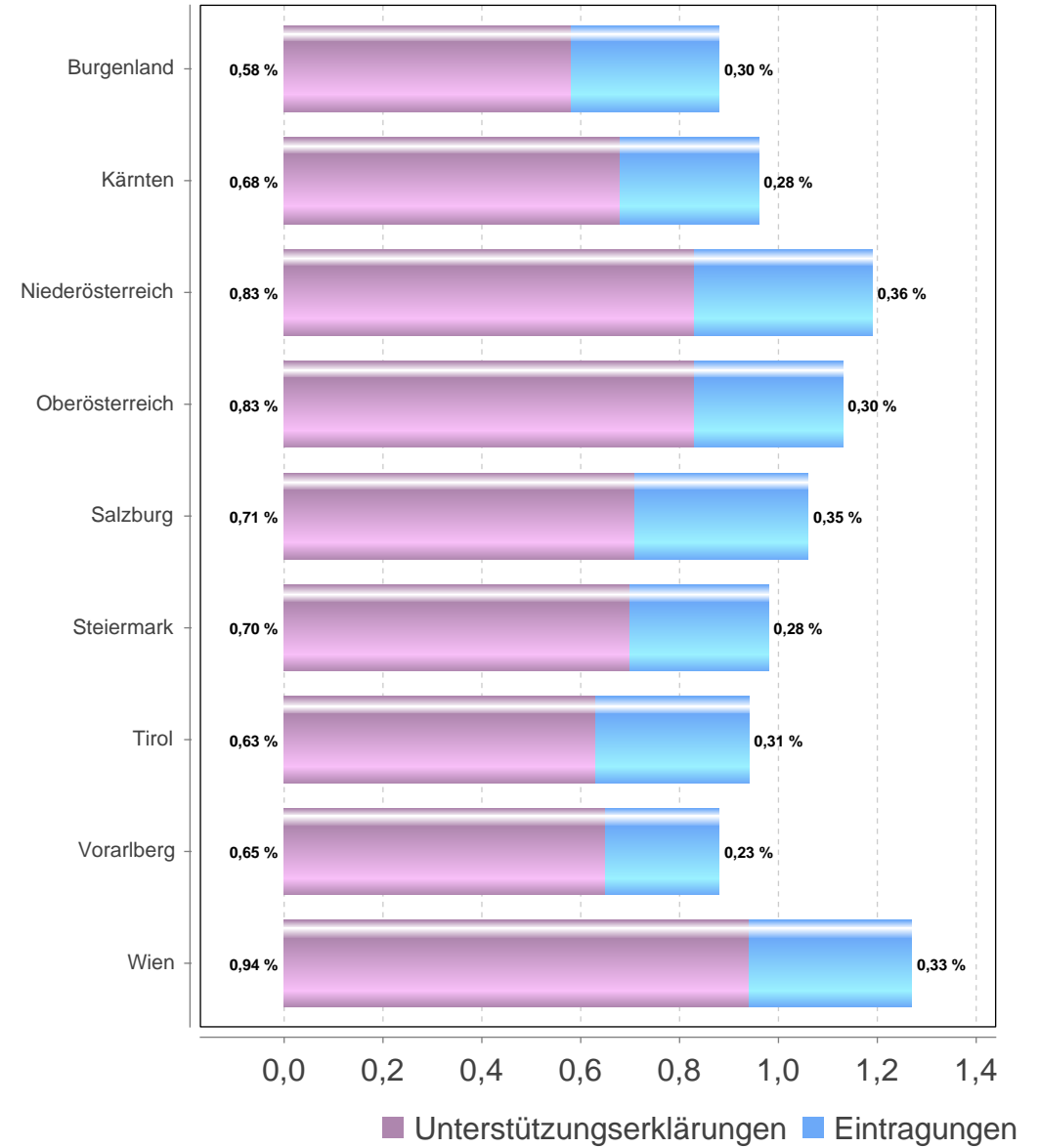
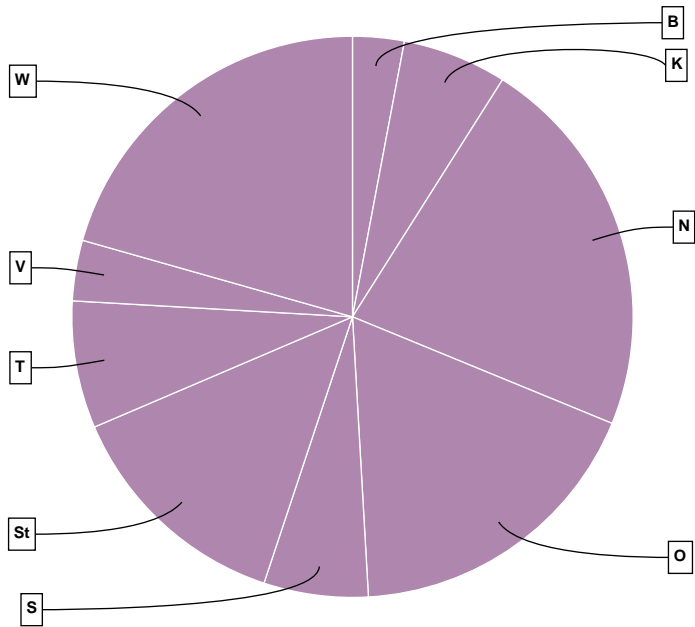
Volksbegehren "Verbot für Kinder-Instagram"

# Österreich

Gebiet	Stimmberechtigte	Unterstützungserklärungen + Eintragungen	Stimmbeteiligung inklusive Unterstützungserklärungen	Unterstützungserklärungen	Eintragungen
BURGENLAND	233.168	2.056	0,88 %	1.360	696
KÄRNTEN	432.500	4.165	0,96 %	2.933	1.232
NIEDERÖSTERREICH	1.292.712	15.393	1,19 %	10.791	4.602
OBERÖSTERREICH	1.096.862	12.398	1,13 %	9.065	3.333
SALZBURG	391.233	4.166	1,06 %	2.782	1.384
STEIERMARK	951.801	9.331	0,98 %	6.710	2.621
TIROL	539.212	5.080	0,94 %	3.387	1.693
VORARLBERG	274.832	2.418	0,88 %	1.789	629
WIEN	1.130.639	14.272	1,26 %	10.581	3.691
ÖSTERREICH	6.342.959	69.279	1,09 %	49.398	19.881

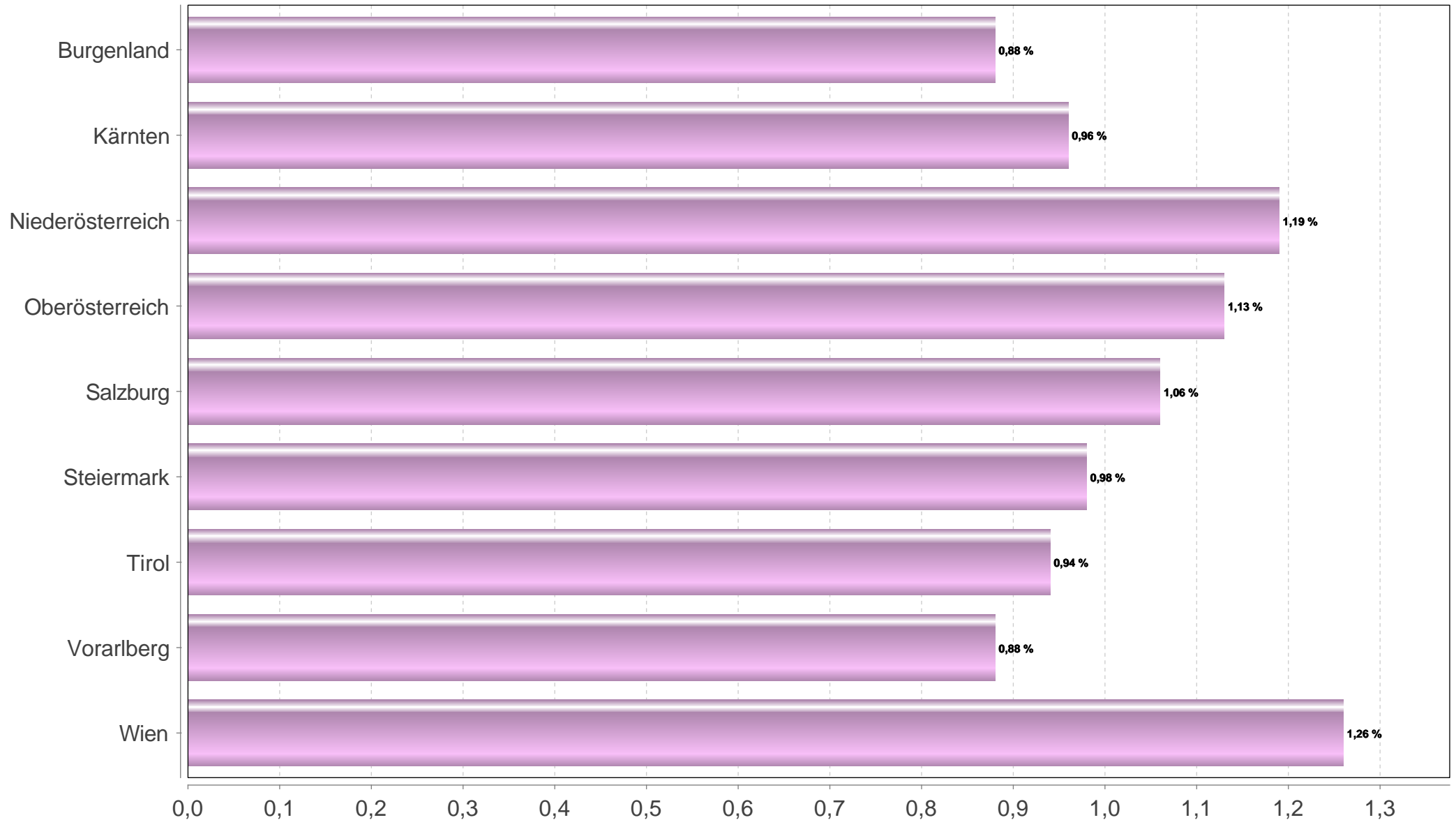
# Volksbegehren "Verbot für Kinder-Instagram"

## Österreich



# Vergleich der Länderergebnisse

(Prozentanteil/Länder)

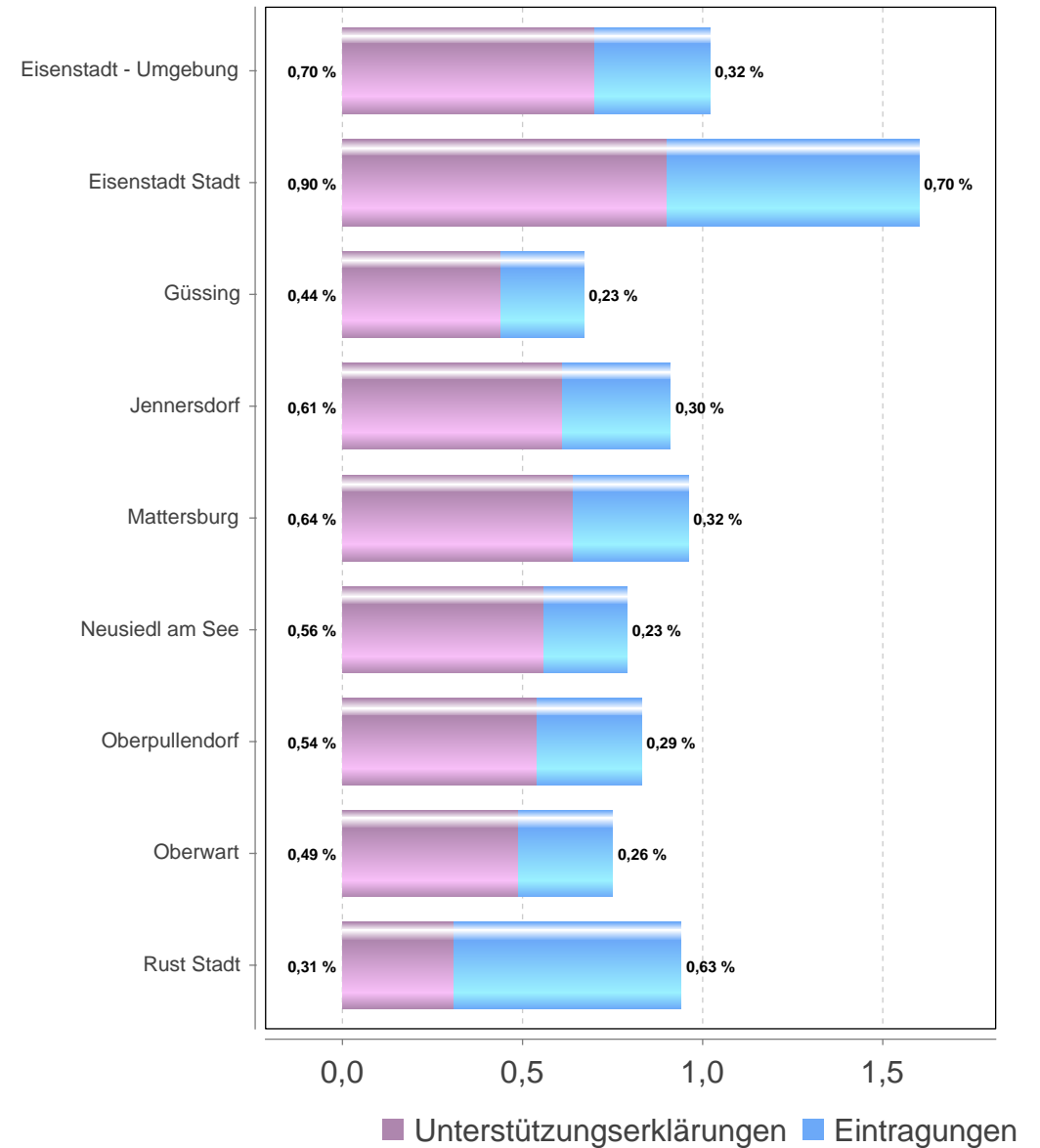
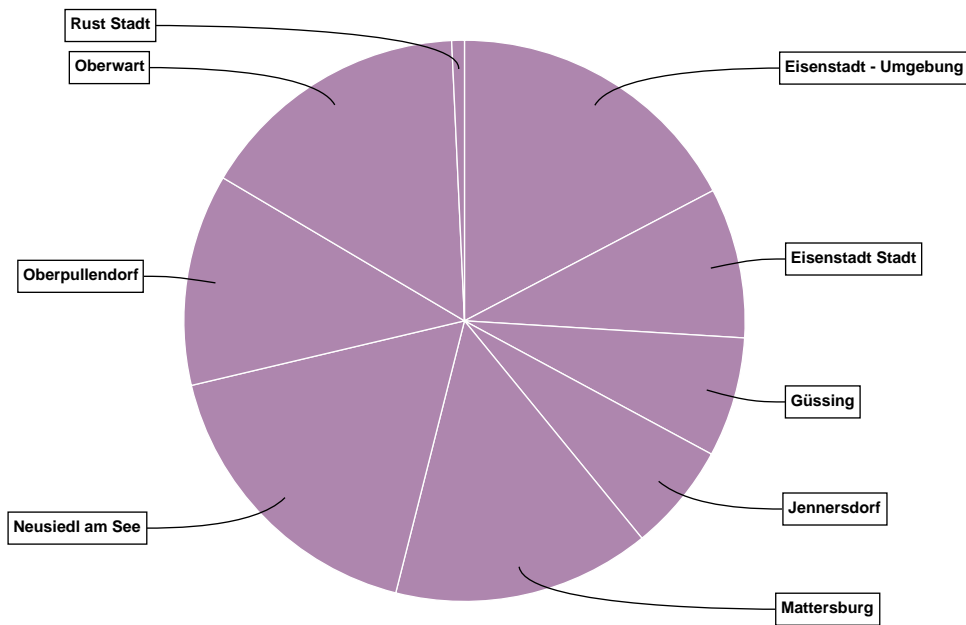


Volksbegehren "Verbot für Kinder-Instagram"

# Burgenland

Gebiet	Stimmberechtigte	Unterstützungserklärungen + Eintragungen	Stimmbeteiligung inklusive Unterstützungserklärungen	Unterstützungserklärungen	Eintragungen
Eisenstadt - Umgebung	34.698	356	1,03 %	244	112
Eisenstadt Stadt	11.141	178	1,60 %	100	78
Güssing	20.969	142	0,68 %	93	49
Jennersdorf	14.119	128	0,91 %	86	42
Mattersburg	31.680	305	0,96 %	204	101
Neusiedl am See	45.455	357	0,79 %	253	104
Oberpullendorf	30.429	251	0,82 %	164	87
Oberwart	43.080	324	0,75 %	211	113
Rust Stadt	1.597	15	0,94 %	5	10
<b>Burgenland</b>	<b>233.168</b>	<b>2.056</b>	<b>0,88 %</b>	<b>1.360</b>	<b>696</b>

# Burgenland

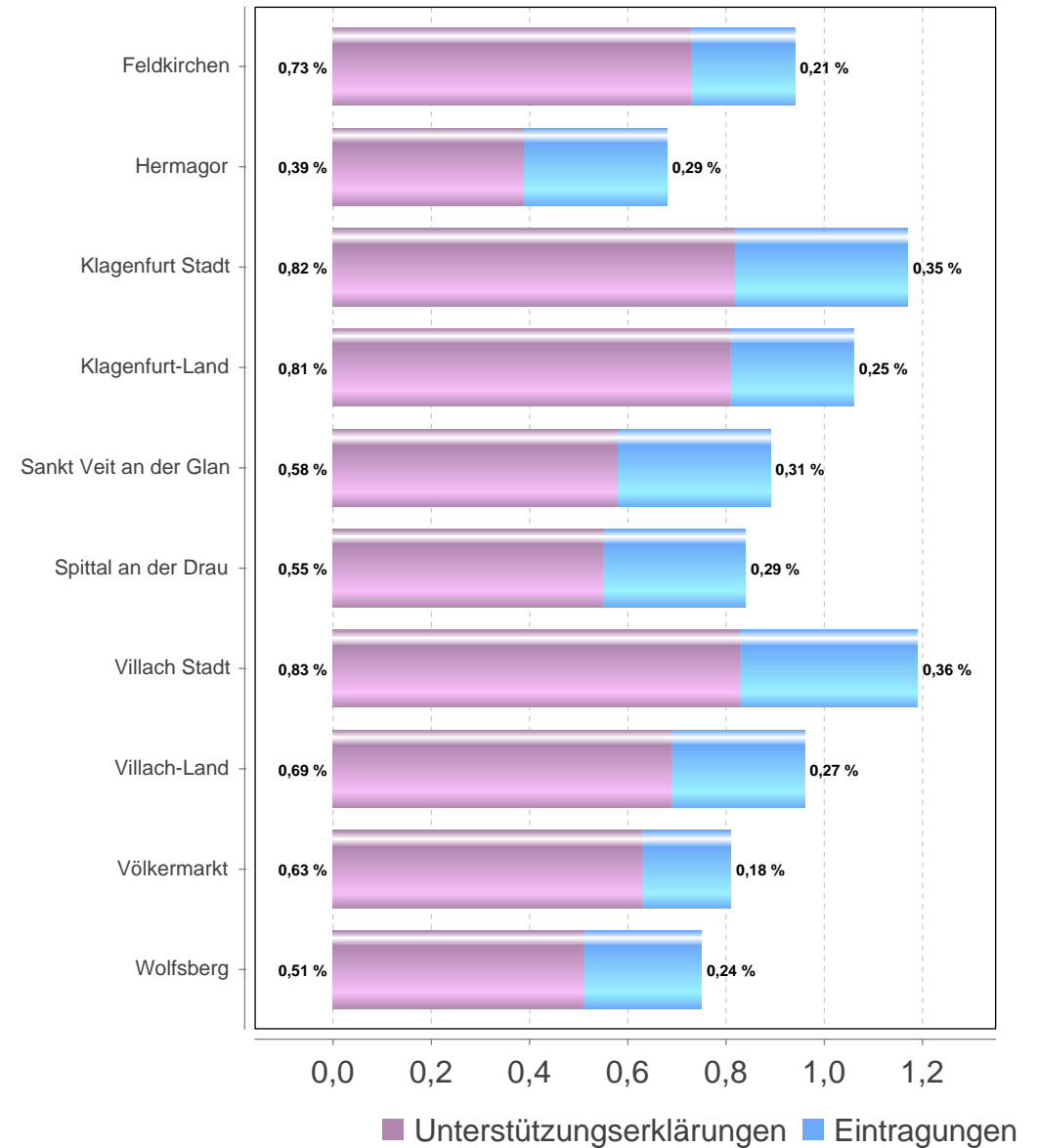
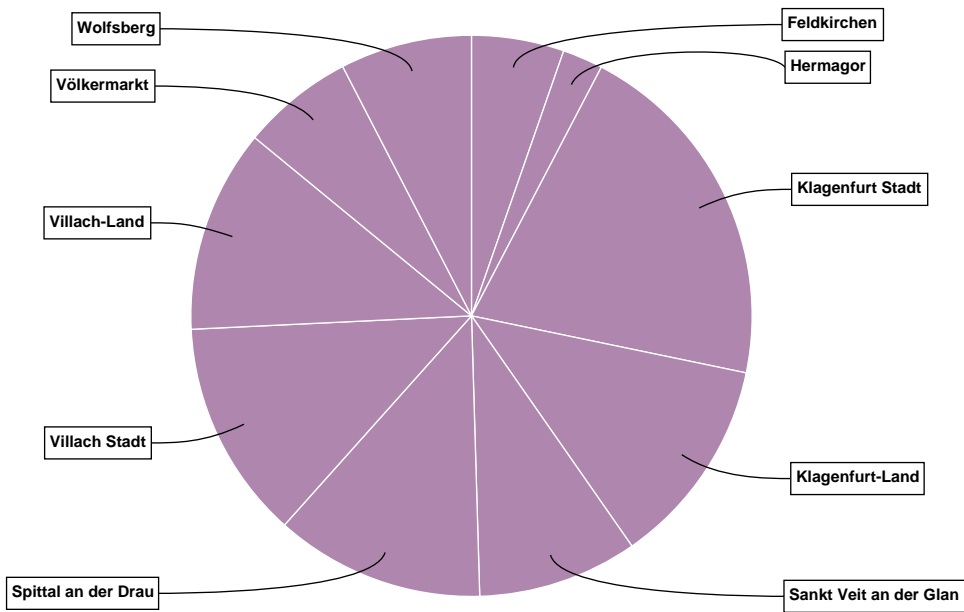


Volksbegehren "Verbot für Kinder-Instagram"

# Kärnten

Gebiet	Stimmberechtigte	Unterstützungserklärungen + Eintragungen	Stimmbeteiligung inklusive Unterstützungserklärungen	Unterstützungserklärungen	Eintragungen
Feldkirchen	23.584	222	0,94 %	172	50
Hermagor	14.284	97	0,68 %	55	42
Klagenfurt Stadt	73.321	858	1,17 %	599	259
Klagenfurt-Land	47.529	502	1,06 %	383	119
Sankt Veit an der Glan	43.373	384	0,89 %	251	133
Spittal an der Drau	60.015	503	0,84 %	331	172
Villach Stadt	44.315	526	1,19 %	366	160
Villach-Land	51.057	488	0,96 %	352	136
Völkermarkt	32.966	269	0,82 %	209	60
Wolfsberg	42.056	316	0,75 %	215	101
Kärnten	432.500	4.165	0,96 %	2.933	1.232

# Kärnten



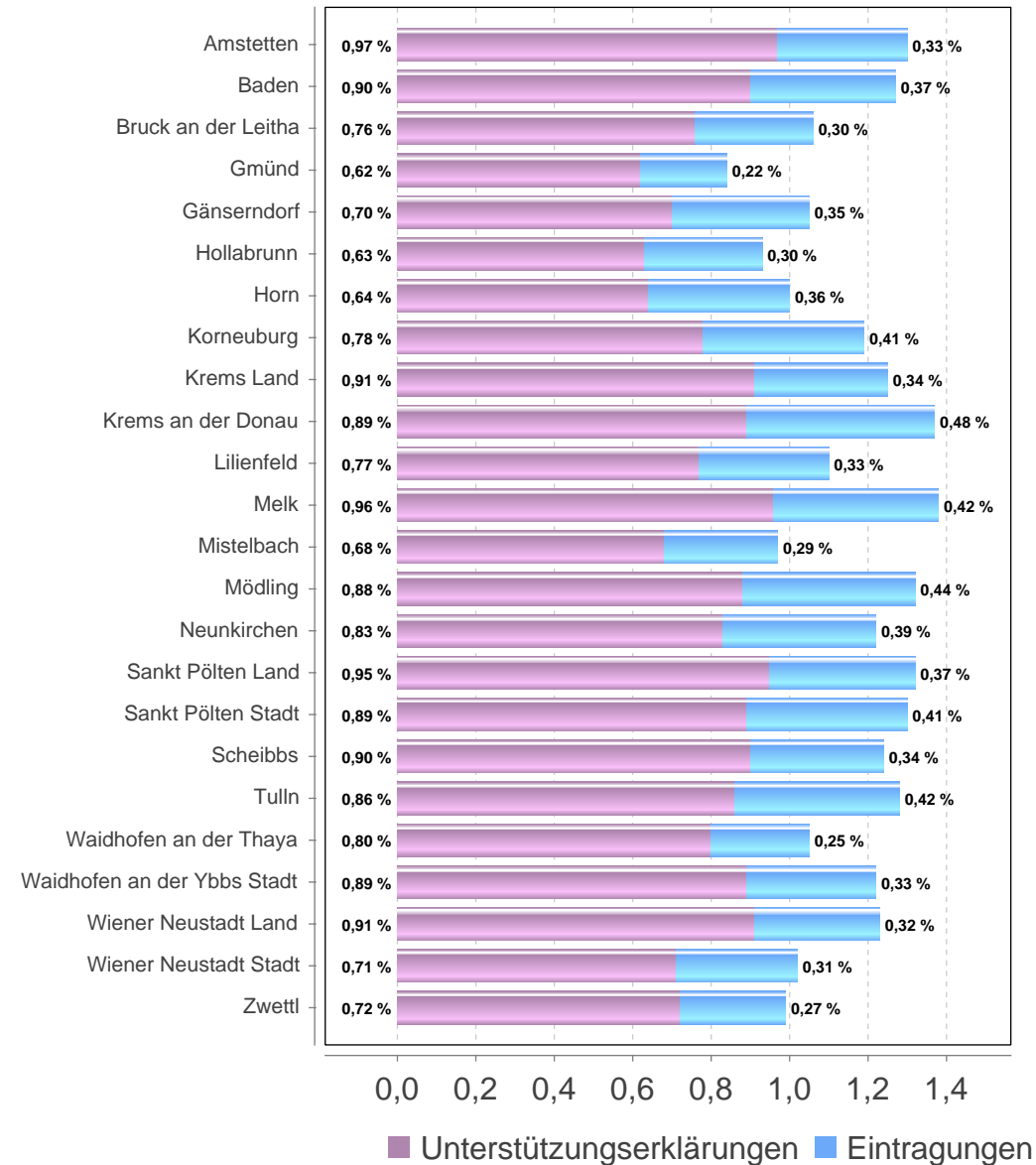
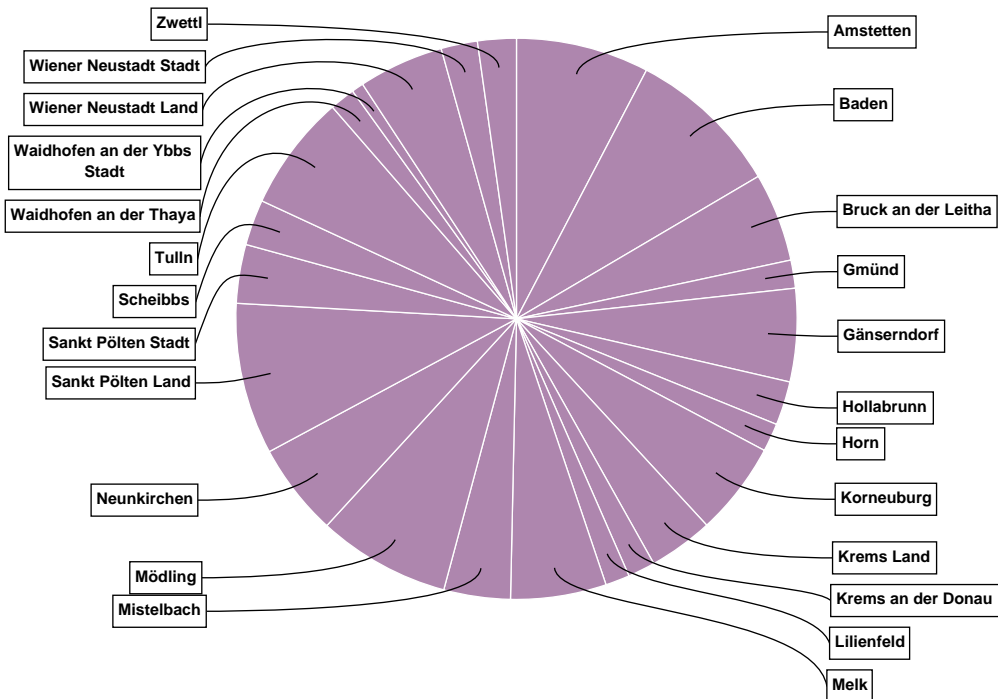


Volksbegehren "Verbot für Kinder-Instagram"

# Niederösterreich

Gebiet	Stimmberechtigte	Unterstützungserklärungen + Eintragungen	Stimmbeteiligung inklusive Unterstützungserklärungen	Unterstützungserklärungen	Eintragungen
Amstetten	90.615	1.180	1,30 %	877	303
Baden	107.201	1.364	1,27 %	967	397
Bruck an der Leitha	74.292	787	1,06 %	567	220
Gmünd	29.442	249	0,85 %	183	66
Gänserndorf	79.031	825	1,04 %	550	275
Hollabrunn	41.477	388	0,94 %	262	126
Horn	25.341	251	0,99 %	161	90
Korneuburg	69.916	828	1,18 %	544	284
Krems Land	45.620	572	1,25 %	416	156
Krems an der Donau	17.647	242	1,37 %	157	85
Lilienfeld	19.590	215	1,10 %	151	64
Melk	61.509	848	1,38 %	591	257
Mistelbach	60.762	590	0,97 %	411	179
Mödling	89.402	1.176	1,32 %	787	389
Neunkirchen	67.446	822	1,22 %	560	262
Sankt Pölten Land	101.844	1.344	1,32 %	972	372
Sankt Pölten Stadt	40.043	521	1,30 %	358	163
Scheibbs	32.899	406	1,23 %	295	111
Tulln	80.561	1.032	1,28 %	696	336
Waidhofen an der Thaya	21.525	225	1,05 %	172	53
Waidhofen an der Ybbs Stadt	8.695	106	1,22 %	77	29
Wiener Neustadt Land	61.350	756	1,23 %	561	195
Wiener Neustadt Stadt	31.882	323	1,01 %	225	98
Zwettl	34.622	343	0,99 %	251	92
Niederösterreich	1.292.712	15.393	1,19 %	10.791	4.602

# Niederösterreich

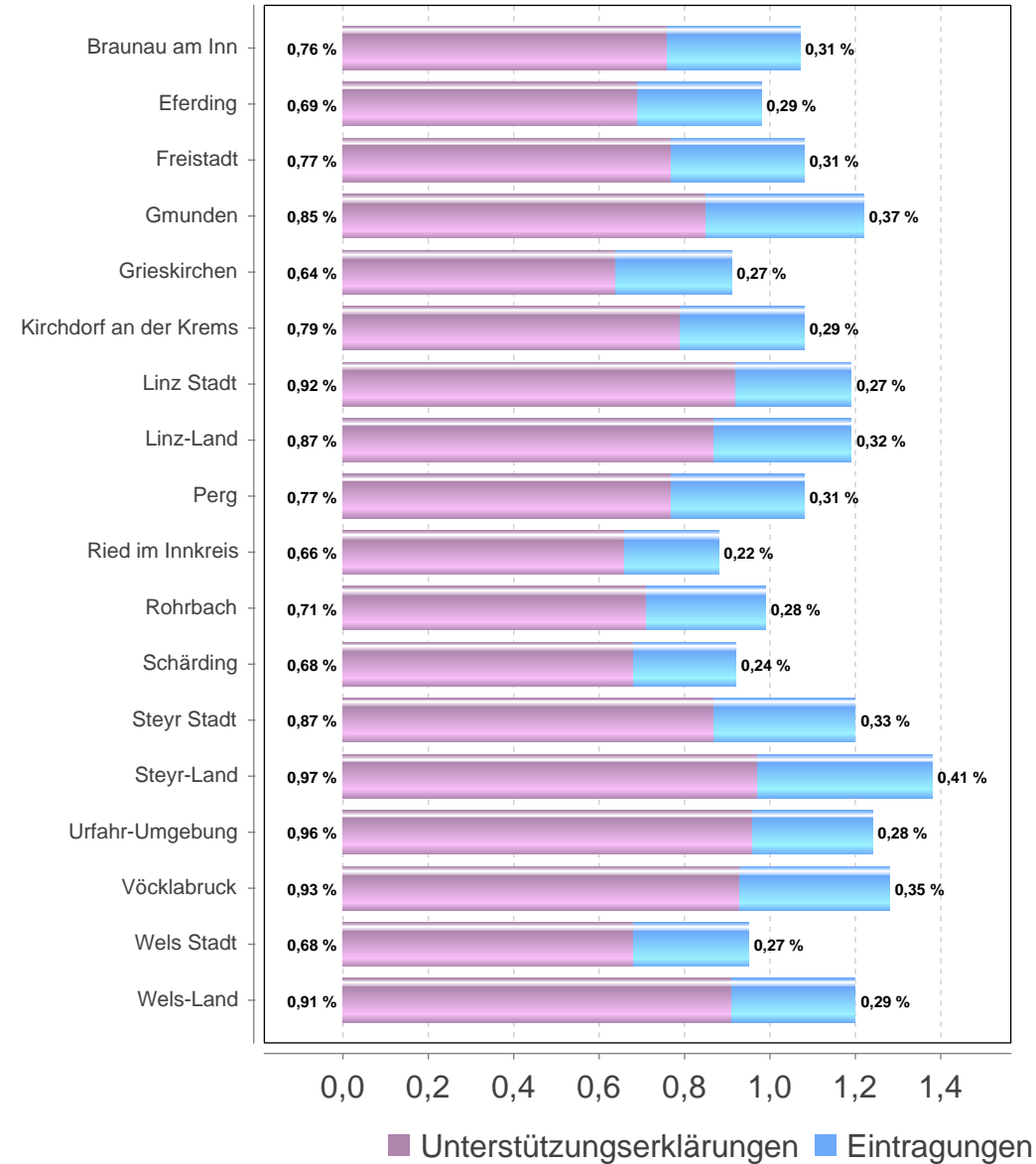
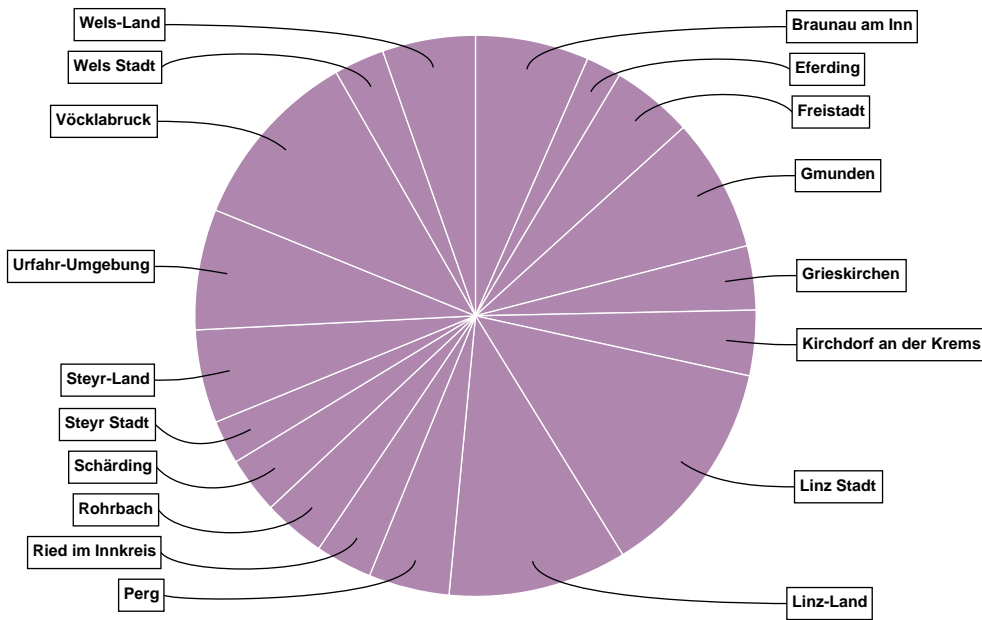


Volksbegehren "Verbot für Kinder-Instagram"

# Oberösterreich

Gebiet	Stimmberechtigte	Unterstützungserklärungen + Eintragungen	Stimmbeteiligung inklusive Unterstützungserklärungen	Unterstützungserklärungen	Eintragungen
Braunau am Inn	75.812	812	1,07 %	577	235
Eferding	25.746	252	0,98 %	178	74
Freistadt	54.251	583	1,07 %	417	166
Gmunden	78.060	954	1,22 %	665	289
Grieskirchen	50.515	458	0,91 %	321	137
Kirchdorf an der Krems	43.307	467	1,08 %	342	125
Linz Stadt	133.036	1.583	1,19 %	1.222	361
Linz-Land	107.428	1.277	1,19 %	930	347
Perg	53.204	577	1,08 %	410	167
Ried im Innkreis	46.187	406	0,88 %	303	103
Rohrbach	45.244	445	0,98 %	319	126
Schärding	44.073	405	0,92 %	300	105
Steyr Stadt	26.005	313	1,20 %	227	86
Steyr-Land	48.176	667	1,38 %	468	199
Urfahr-Umgebung	69.433	862	1,24 %	668	194
Vöcklabruck	103.080	1.311	1,27 %	955	356
Wels Stadt	37.895	361	0,95 %	257	104
Wels-Land	55.410	665	1,20 %	506	159
<b>Oberösterreich</b>	<b>1.096.862</b>	<b>12.398</b>	<b>1,13 %</b>	<b>9.065</b>	<b>3.333</b>

# Oberösterreich

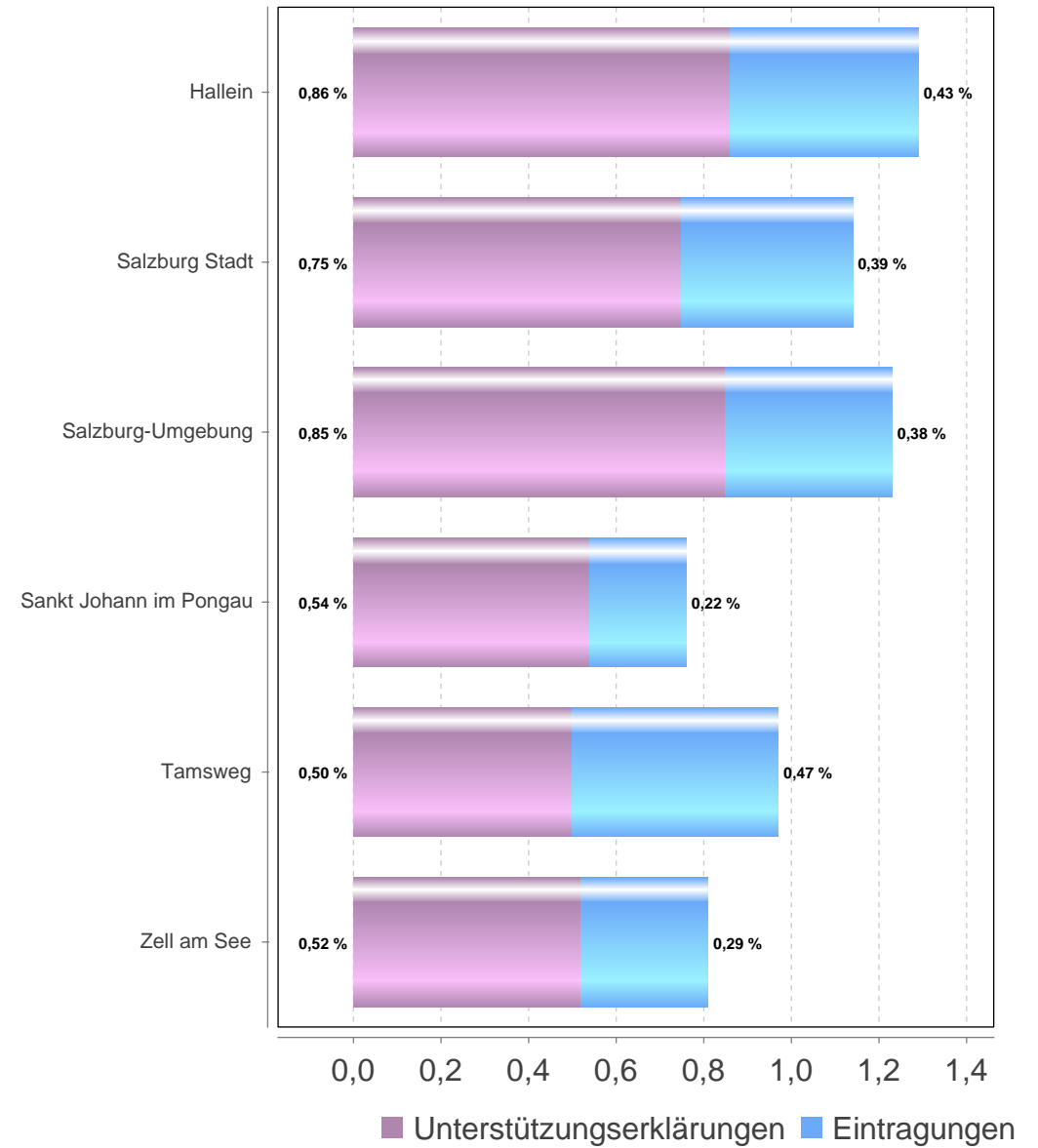
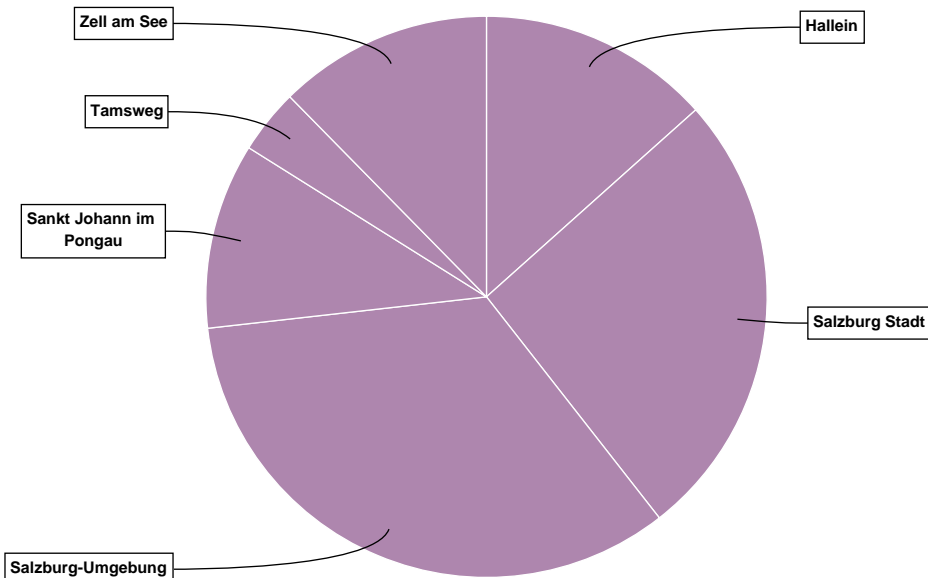


Volksbegehren "Verbot für Kinder-Instagram"

# Salzburg

Gebiet	Stimmberechtigte	Unterstützungserklärungen + Eintragungen	Stimmbeteiligung inklusive Unterstützungserklärungen	Unterstützungserklärungen	Eintragungen
Hallein	43.295	558	1,29 %	371	187
Salzburg Stadt	95.643	1.085	1,13 %	713	372
Salzburg-Umgebung	114.693	1.407	1,23 %	974	433
Sankt Johann im Pongau	58.118	446	0,77 %	316	130
Tamsweg	15.952	155	0,97 %	80	75
Zell am See	63.532	515	0,81 %	328	187
Salzburg	391.233	4.166	1,06 %	2.782	1.384

# Salzburg



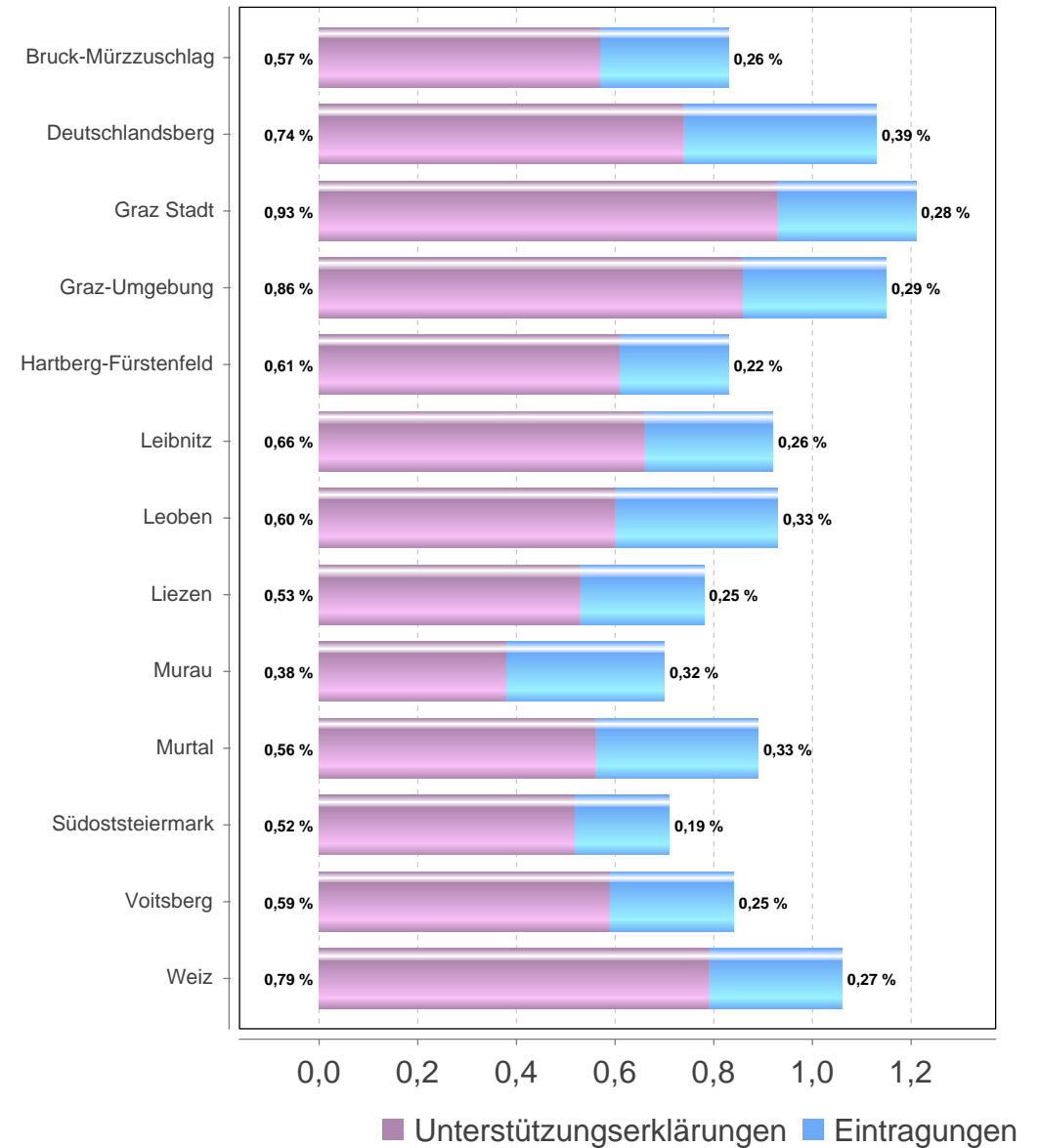
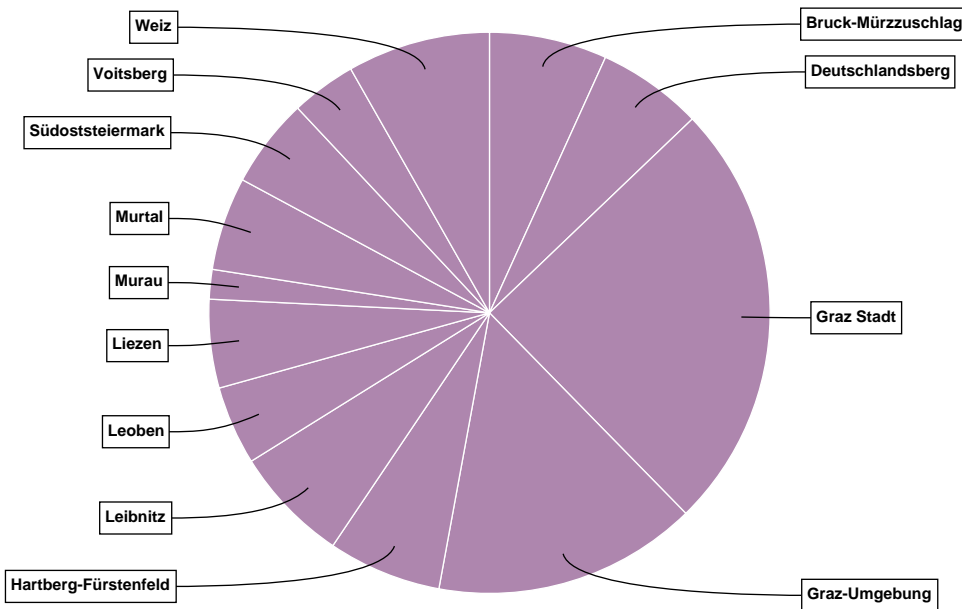
Volksbegehren "Verbot für Kinder-Instagram"

# Steiermark

Gebiet	Stimmberechtigte	Unterstützungserklärungen + Eintragungen	Stimmbeteiligung inklusive Unterstützungserklärungen	Unterstützungserklärungen	Eintragungen
Bruck-Mürzzuschlag	76.459	633	0,83 %	432	201
Deutschlandsberg	49.951	567	1,14 %	370	197
Graz Stadt	191.986	2.315	1,21 %	1.783	532
Graz-Umgebung	123.199	1.420	1,15 %	1.057	363
Hartberg-Fürstenfeld	73.890	610	0,83 %	449	161
Leibnitz	67.810	626	0,92 %	450	176
Leoben	45.801	424	0,93 %	273	151
Liezen	61.222	476	0,78 %	324	152
Murau	22.505	159	0,71 %	86	73
Murtal	56.351	502	0,89 %	315	187
Südoststeiermark	68.012	481	0,71 %	353	128
Voitsberg	41.906	350	0,84 %	247	103
Weiz	72.709	768	1,06 %	571	197
<b>Steiermark</b>	<b>951.801</b>	<b>9.331</b>	<b>0,98 %</b>	<b>6.710</b>	<b>2.621</b>

# Volksbegehren "Verbot für Kinder-Instagram"

## Steiermark





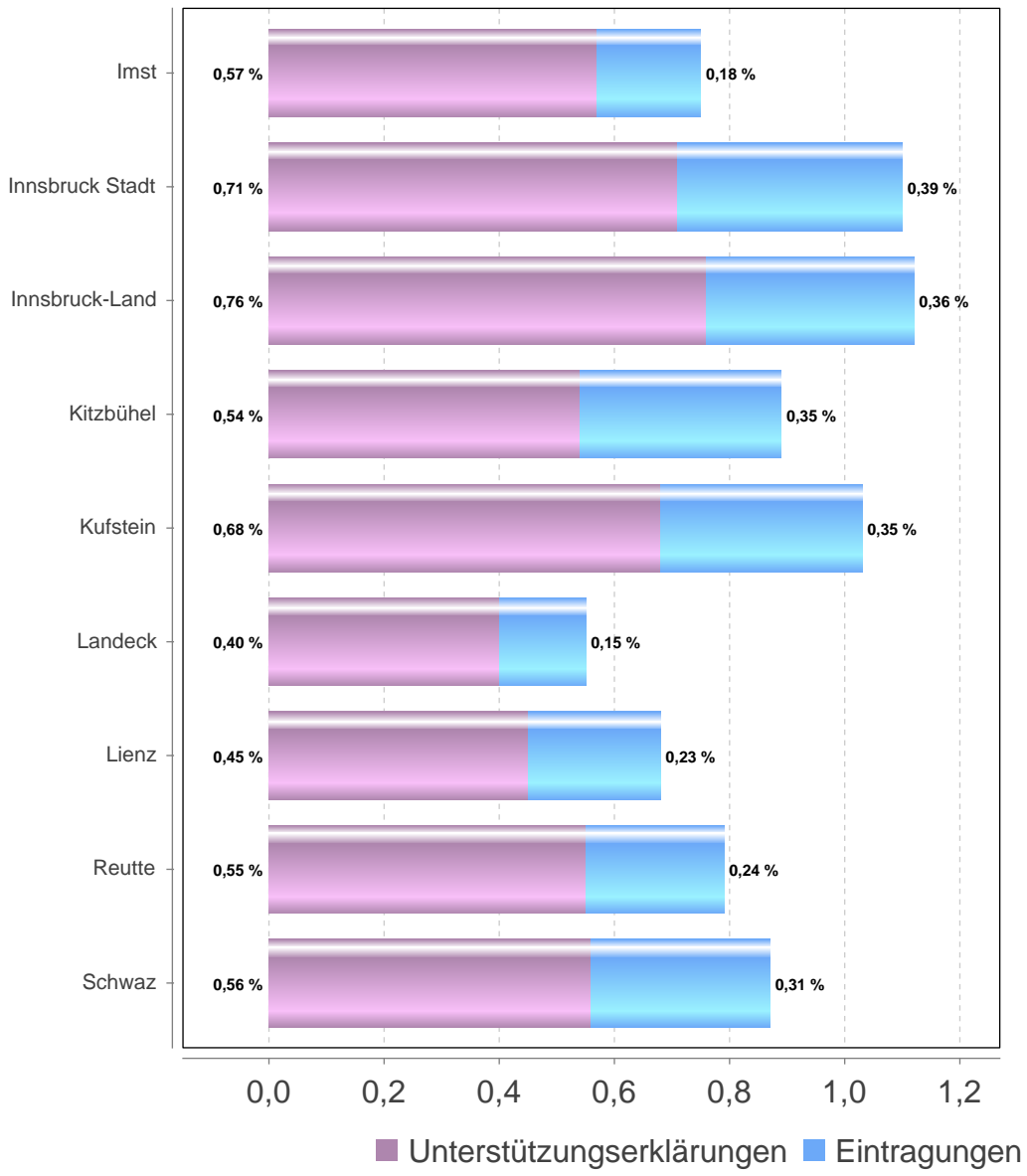
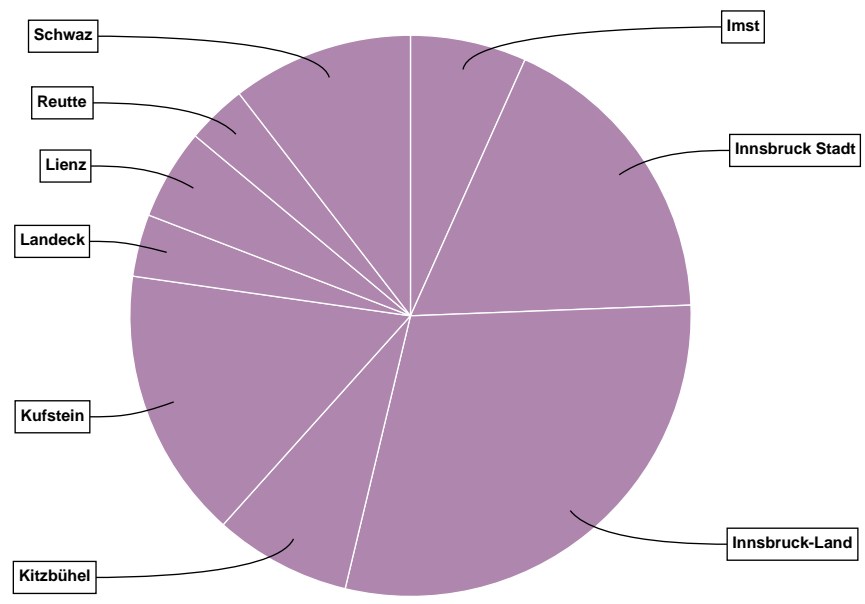
# Volksbegehren "Verbot für Kinder-Instagram"

## Tirol

Gebiet	Stimmberechtigte	Unterstützungserklärungen + Eintragungen	Stimmbeteiligung inklusive Unterstützungserklärungen	Unterstützungserklärungen	Eintragungen
Imst	45.365	340	0,75 %	257	83
Innsbruck Stadt	82.051	899	1,10 %	583	316
Innsbruck-Land	132.983	1.491	1,12 %	1.007	484
Kitzbühel	45.491	401	0,88 %	244	157
Kufstein	76.930	794	1,03 %	523	271
Landeck	33.375	182	0,55 %	132	50
Lienz	39.188	266	0,68 %	177	89
Reutte	22.392	176	0,79 %	123	53
Schwaz	61.437	531	0,86 %	341	190
Tirol	539.212	5.080	0,94 %	3.387	1.693

Volksbegehren "Verbot für Kinder-Instagram"

Tirol

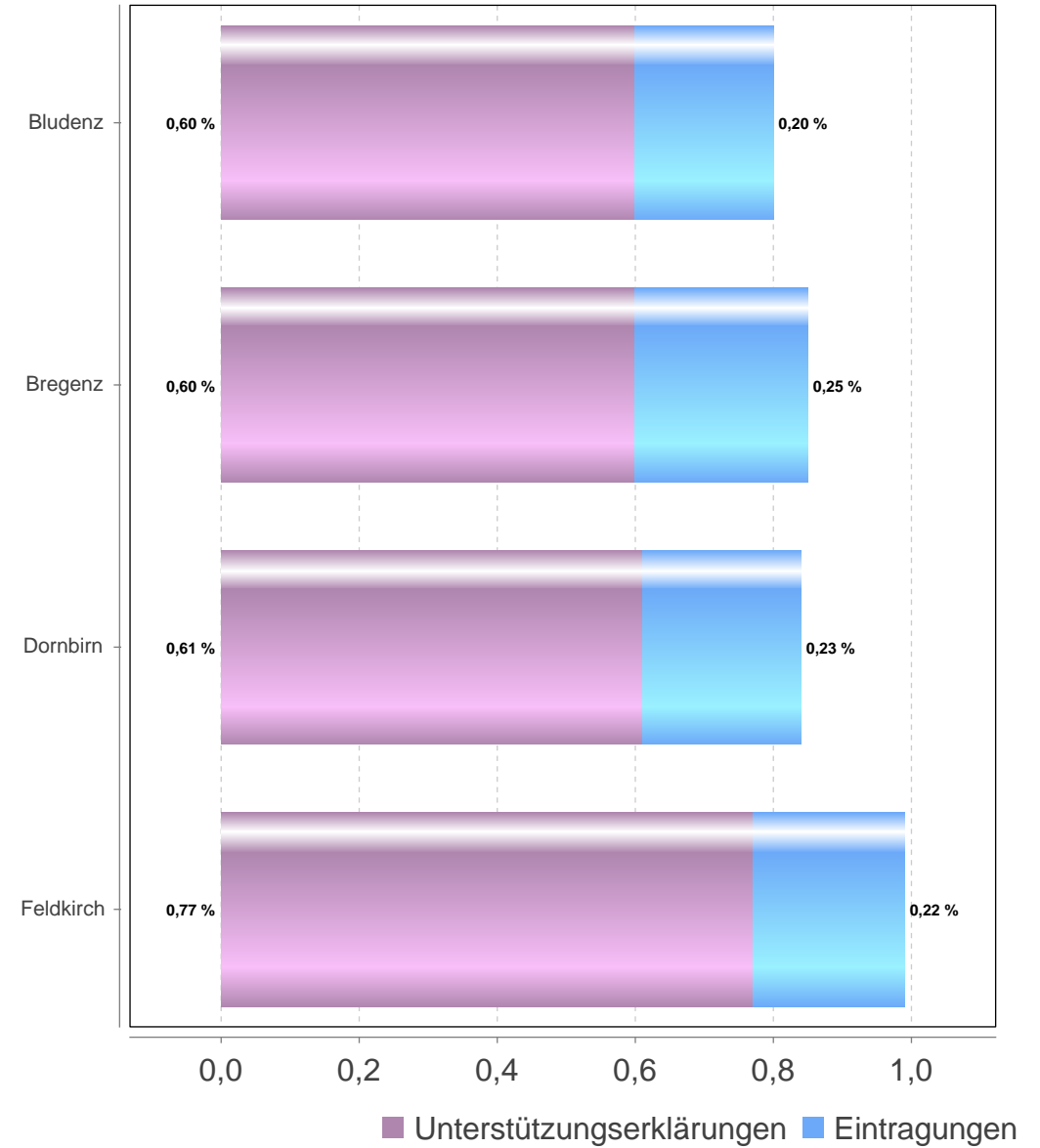
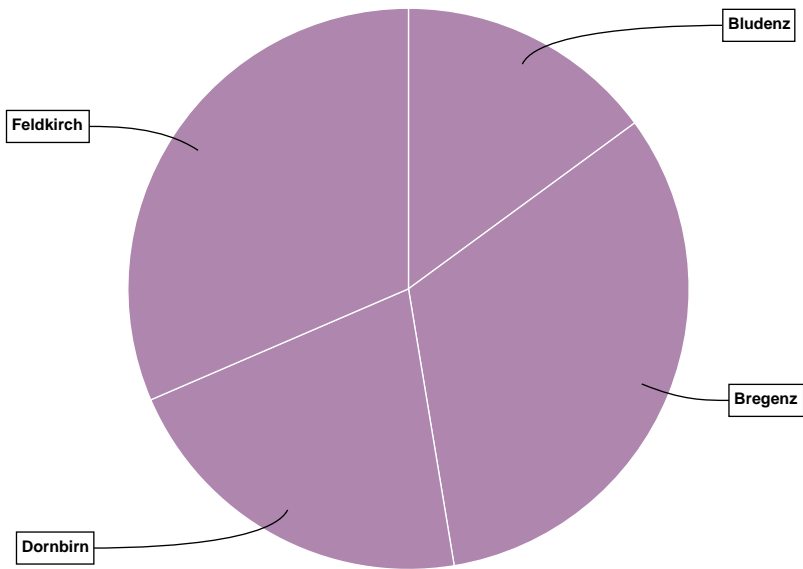


Volksbegehren "Verbot für Kinder-Instagram"

# Vorarlberg

Gebiet	Stimmberechtigte	Unterstützungserklärungen + Eintragungen	Stimmbeteiligung inklusive Unterstützungserklärungen	Unterstützungserklärungen	Eintragungen
Bludenz	45.197	361	0,80 %	271	90
Bregenz	91.664	785	0,86 %	554	231
Dornbirn	61.042	511	0,84 %	371	140
Feldkirch	76.929	761	0,99 %	593	168
Vorarlberg	274.832	2.418	0,88 %	1.789	629

# Vorarlberg



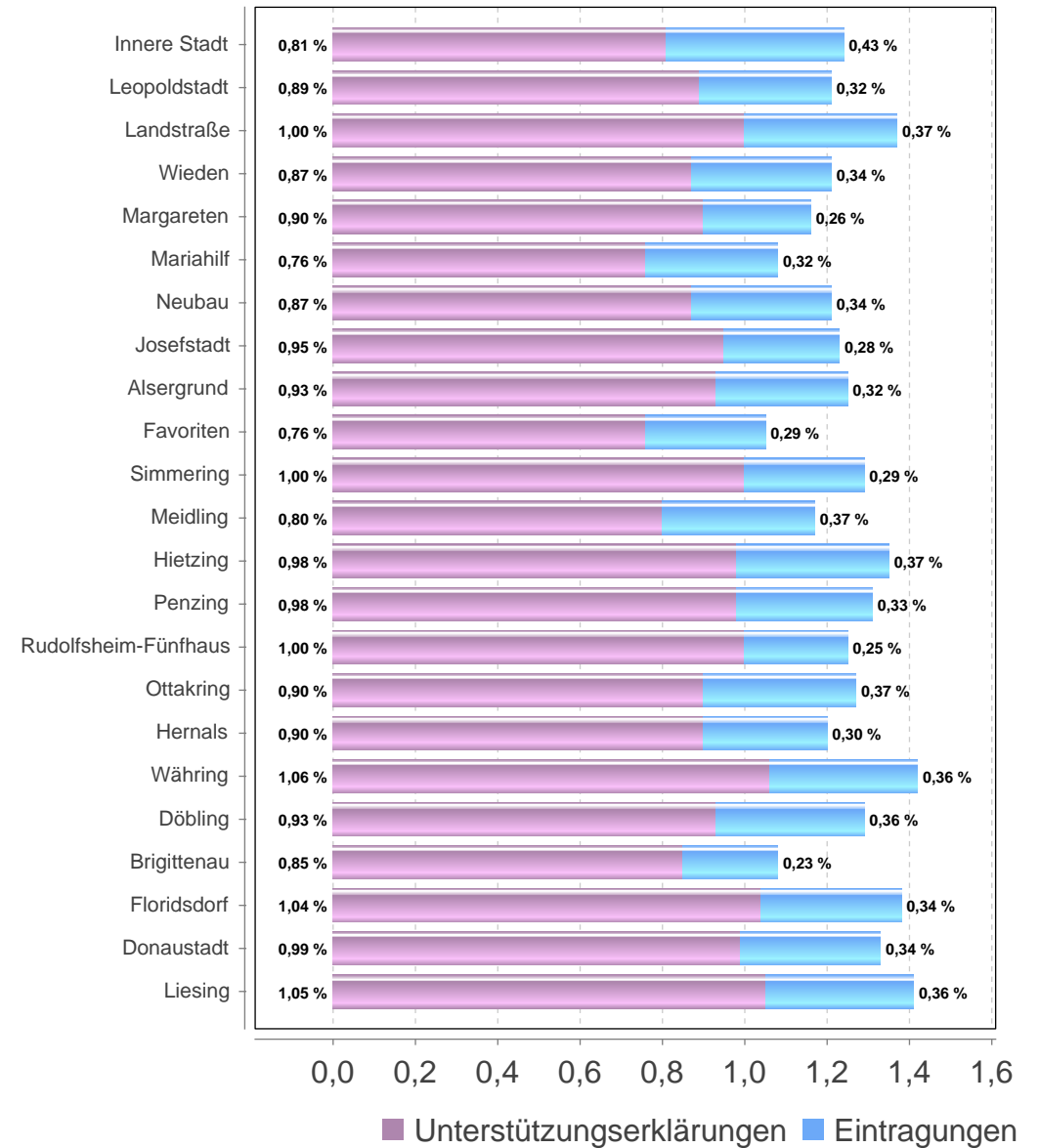
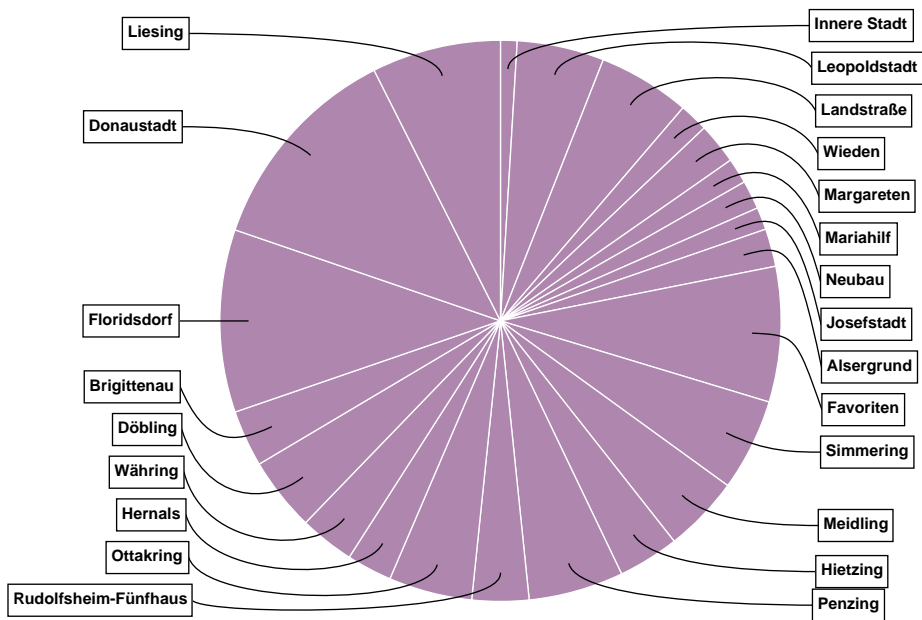
# Volksbegehren "Verbot für Kinder-Instagram"

## Wien

Gebiet	Stimmberechtigte	Unterstützungserklärungen + Eintragungen	Stimmbeteiligung inklusive Unterstützungserklärungen	Unterstützungserklärungen	Eintragungen
Innere Stadt	11.049	136	1,23 %	89	47
Leopoldstadt	58.987	716	1,21 %	526	190
Landstraße	55.327	757	1,37 %	553	204
Wieden	19.598	237	1,21 %	171	66
Margareten	29.002	337	1,16 %	261	76
Mariahilf	19.260	209	1,09 %	147	62
Neubau	19.443	236	1,21 %	170	66
Josefstadt	15.005	184	1,23 %	142	42
Alsergrund	24.880	311	1,25 %	232	79
Favoriten	106.606	1.112	1,04 %	808	304
Simmering	58.898	758	1,29 %	590	168
Meidling	53.554	627	1,17 %	430	197
Hietzing	37.234	502	1,35 %	365	137
Penzing	59.705	781	1,31 %	585	196
Rudolfshiem-Fünfhaus	37.519	467	1,24 %	374	93
Ottakring	54.400	686	1,26 %	487	199
Hernals	31.131	373	1,20 %	281	92
Währing	31.783	451	1,42 %	337	114
Döbling	47.014	607	1,29 %	436	171
Brigittenau	43.190	465	1,08 %	365	100
Floridsdorf	109.089	1.502	1,38 %	1.132	370
Donaustadt	132.864	1.757	1,32 %	1.310	447
Liesing	75.101	1.061	1,41 %	790	271
Wien	1.130.639	14.272	1,26 %	10.581	3.691

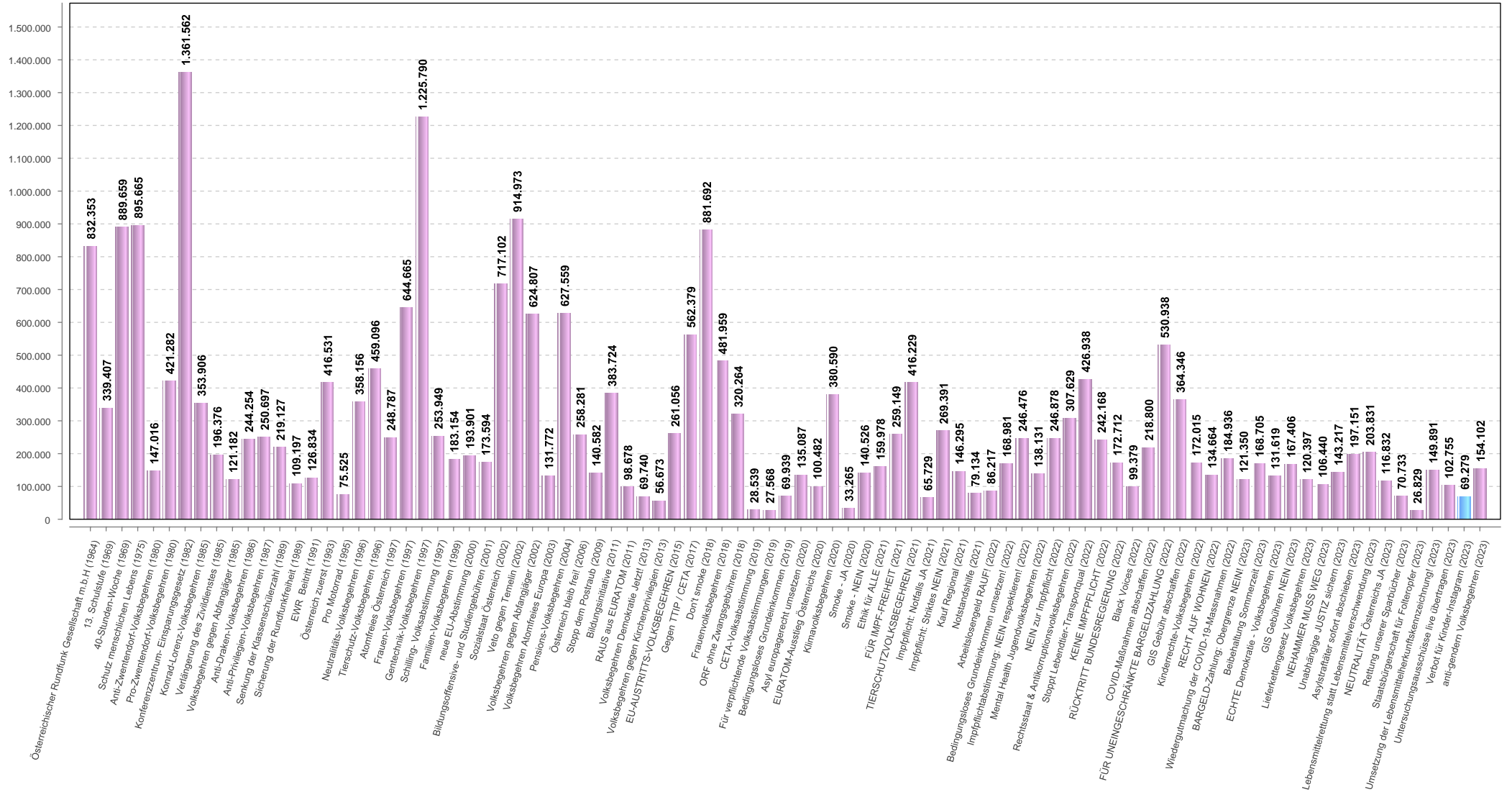
# Volksbegehren "Verbot für Kinder-Instagram"

## Wien



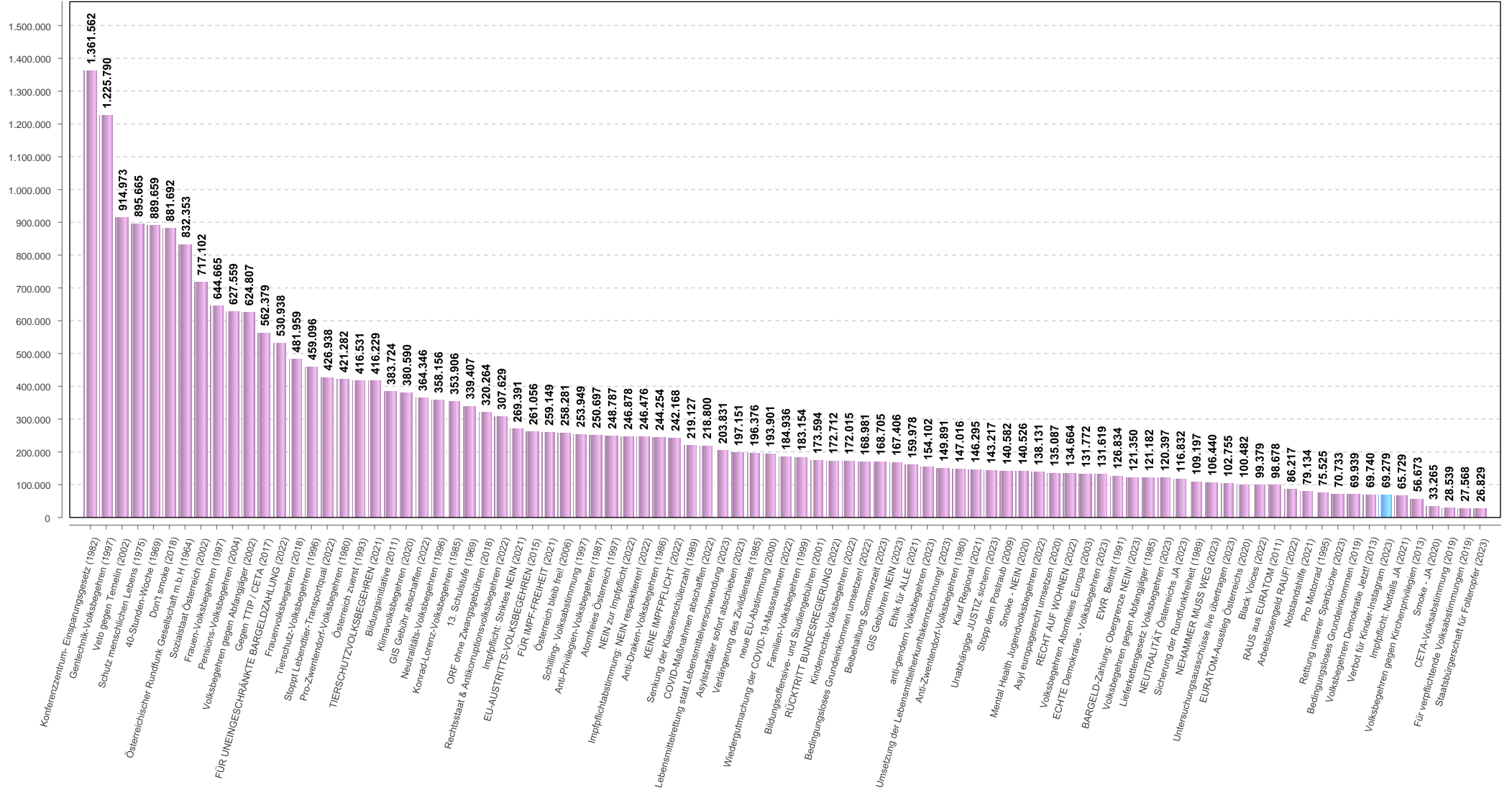
# Vergleich mit früheren Volksbegehren

(Absolutwerte/Bundesebene)



# Vergleich mit früheren Volksbegehren

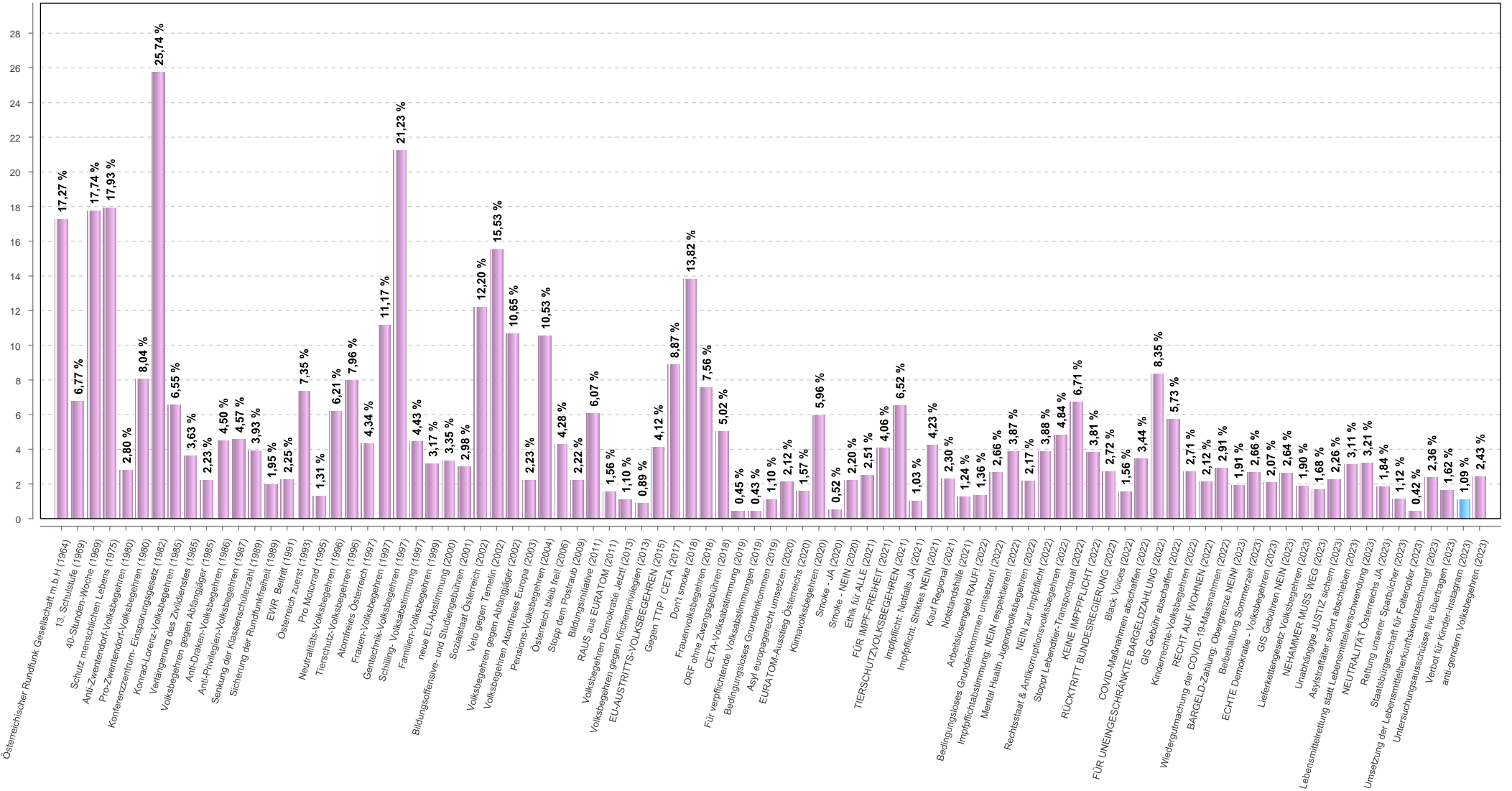
(Absolutwerte/Bundesebene, nach Größe gereiht)





# Vergleich mit früheren Volksbegehren

(Prozentwerte/Bundesebene)



# Vergleich mit früheren Volksbegehren

(Prozentwerte/Bundesebene, nach Größe gereiht)

