

Volksbegehren Unabhängige JUSTIZ sichern

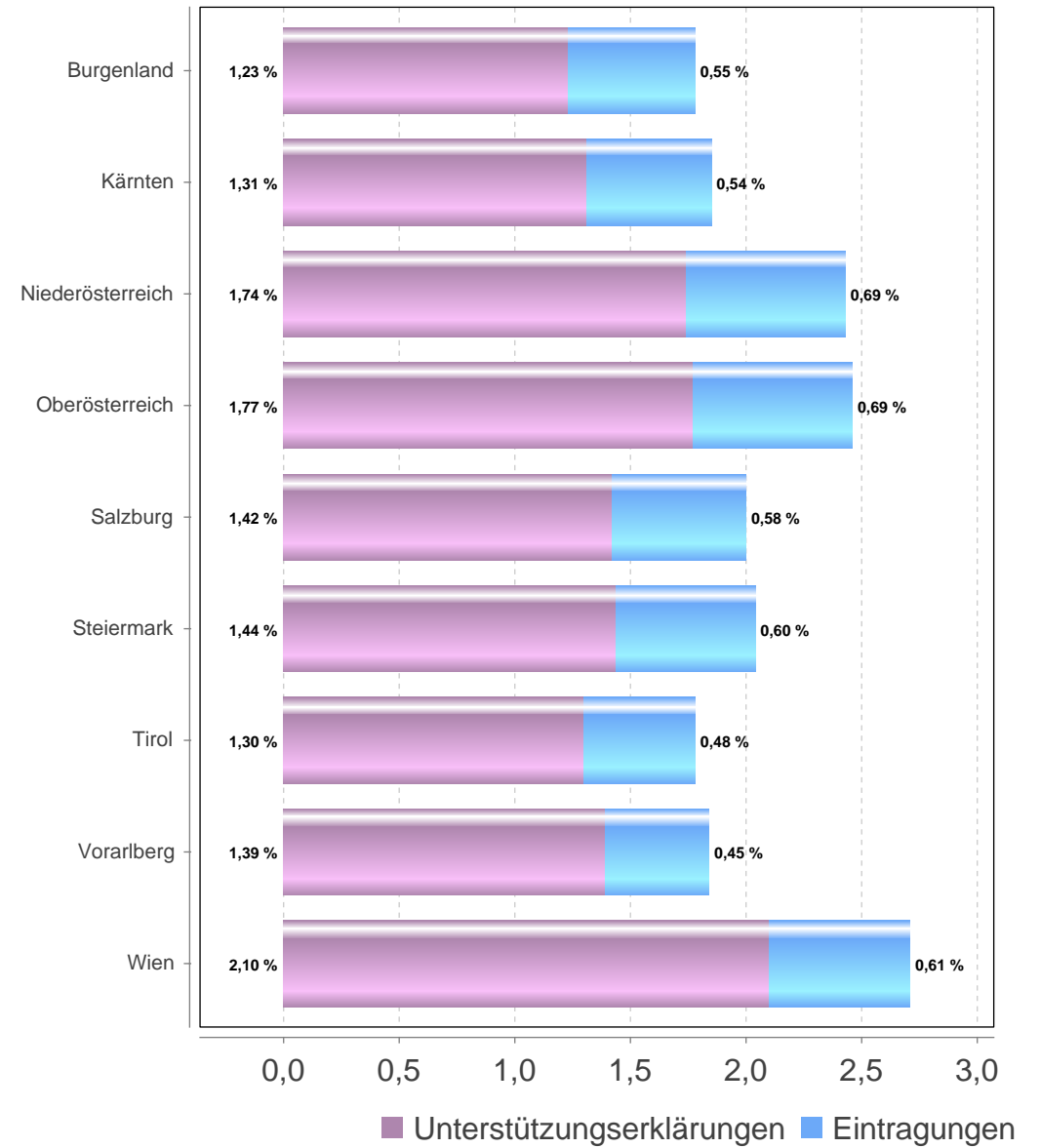
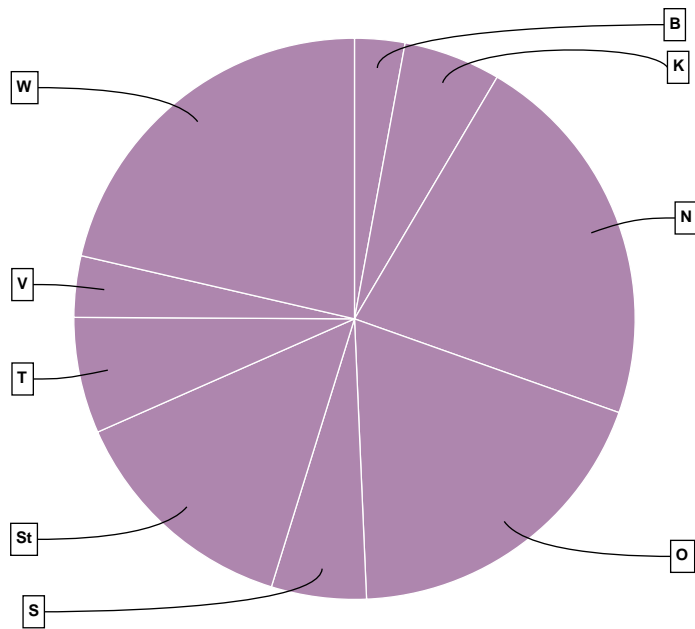
**Eintragungszeitraum
17. April 2023
bis 24. April 2023**

Volksbegehren "Unabhängige JUSTIZ sichern"

Österreich

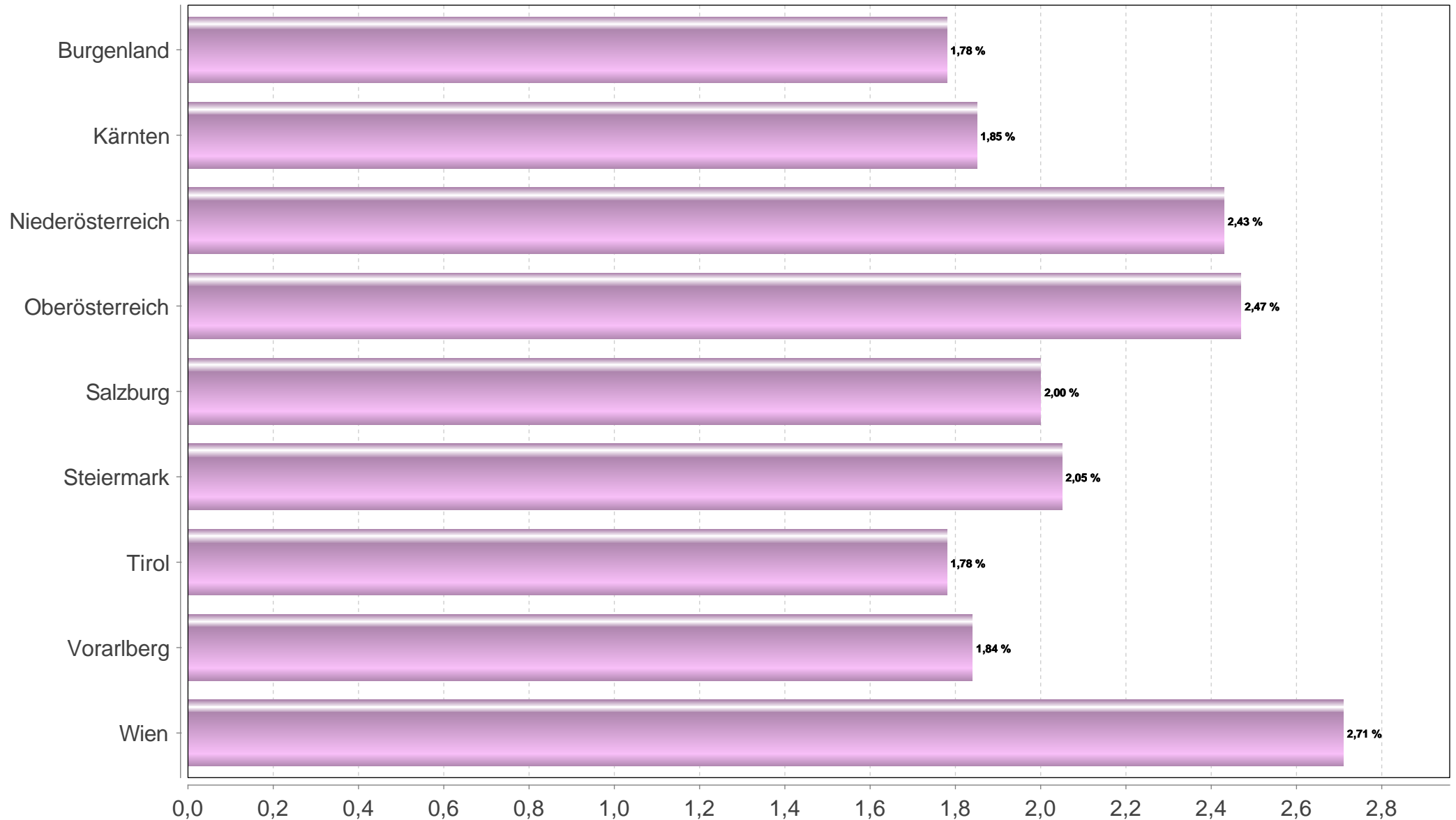
Gebiet	Stimmberechtigte	Unterstützungserklärungen + Eintragungen	Stimmbeteiligung inklusive Unterstützungserklärungen	Unterstützungserklärungen	Eintragungen
BURGENLAND	233.186	4.141	1,78 %	2.865	1.276
KÄRNTEN	432.699	8.014	1,85 %	5.685	2.329
NIEDERÖSTERREICH	1.292.692	31.417	2,43 %	22.469	8.948
OBERÖSTERREICH	1.097.199	27.054	2,47 %	19.441	7.613
SALZBURG	391.406	7.835	2,00 %	5.546	2.289
STEIERMARK	952.310	19.486	2,05 %	13.738	5.748
TIROL	539.305	9.586	1,78 %	7.007	2.579
VORARLBERG	274.735	5.058	1,84 %	3.814	1.244
WIEN	1.131.938	30.626	2,71 %	23.722	6.904
ÖSTERREICH	6.345.470	143.217	2,26 %	104.287	38.930

Österreich



Vergleich der Länderergebnisse

(Prozentanteil/Länder)

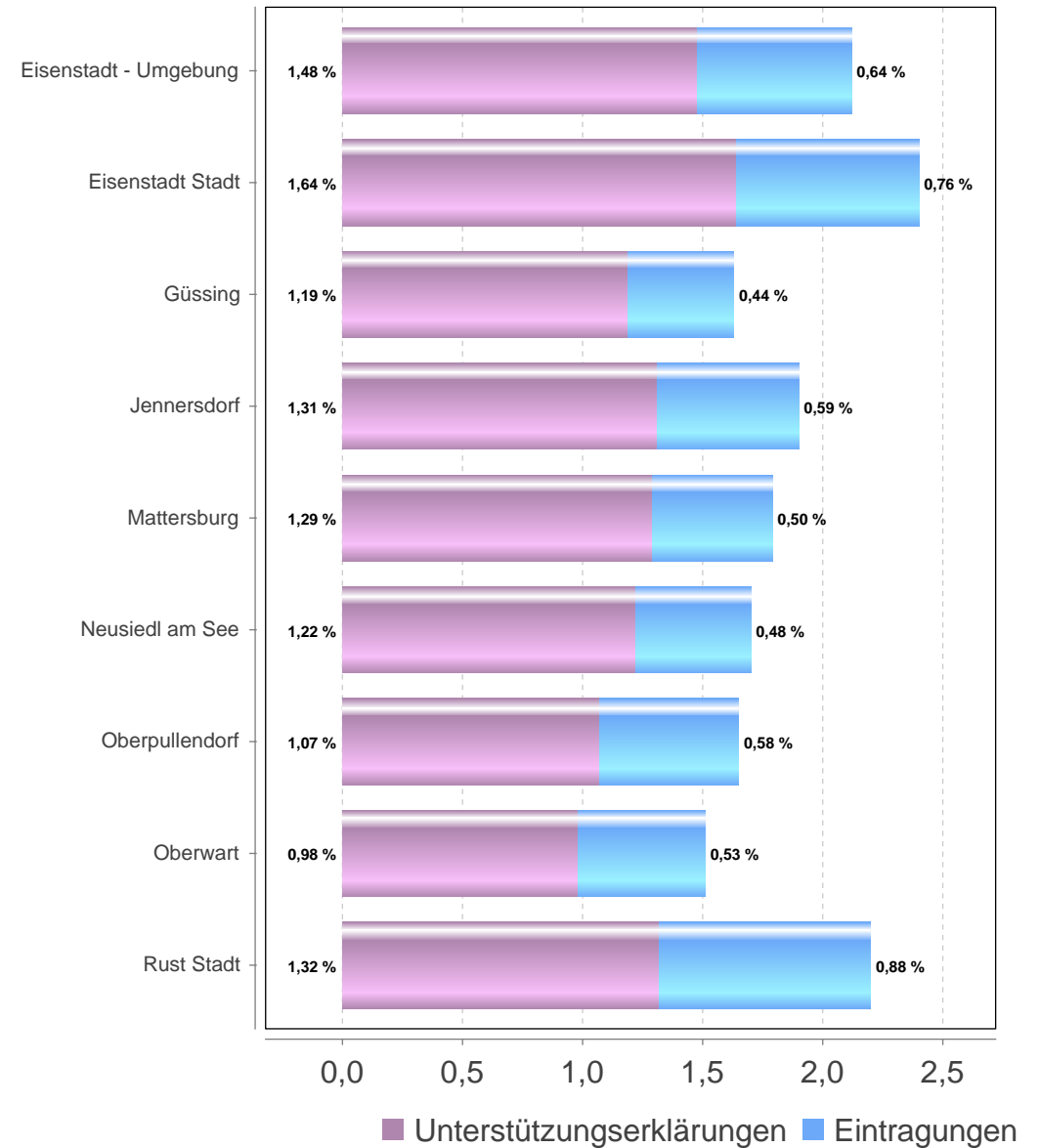
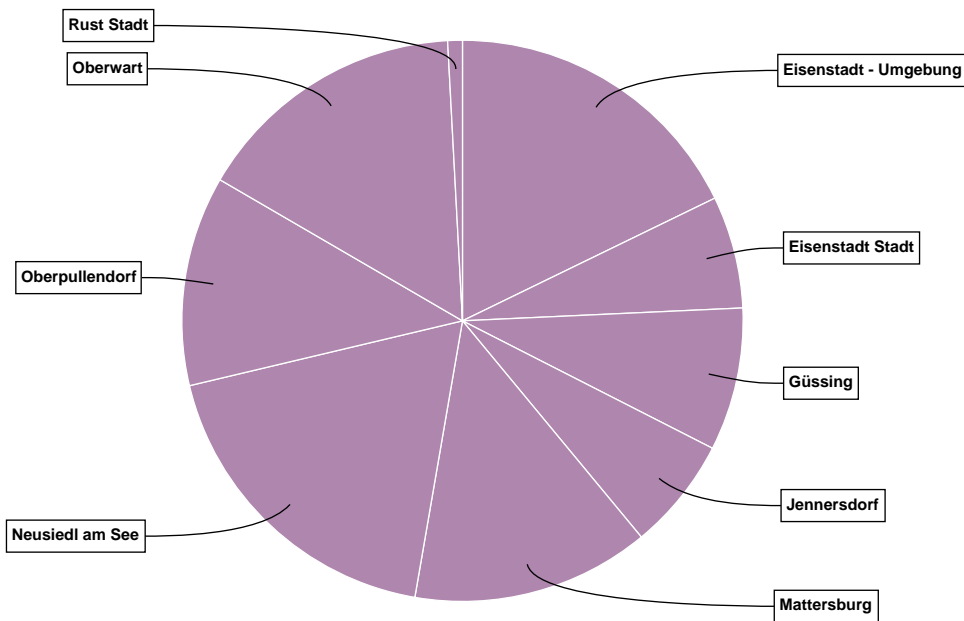


Volksbegehren "Unabhängige JUSTIZ sichern"

Burgenland

Gebiet	Stimmberechtigte	Unterstützungserklärungen + Eintragungen	Stimmbeteiligung inklusive Unterstützungserklärungen	Unterstützungserklärungen	Eintragungen
Eisenstadt - Umgebung	34.701	737	2,12 %	514	223
Eisenstadt Stadt	11.138	268	2,41 %	183	85
Güssing	20.972	341	1,63 %	249	92
Jennersdorf	14.146	269	1,90 %	186	83
Mattersburg	31.693	568	1,79 %	410	158
Neusiedl am See	45.442	769	1,69 %	553	216
Oberpullendorf	30.457	501	1,64 %	325	176
Oberwart	43.048	653	1,52 %	424	229
Rust Stadt	1.589	35	2,20 %	21	14
Burgenland	233.186	4.141	1,78 %	2.865	1.276

Burgenland



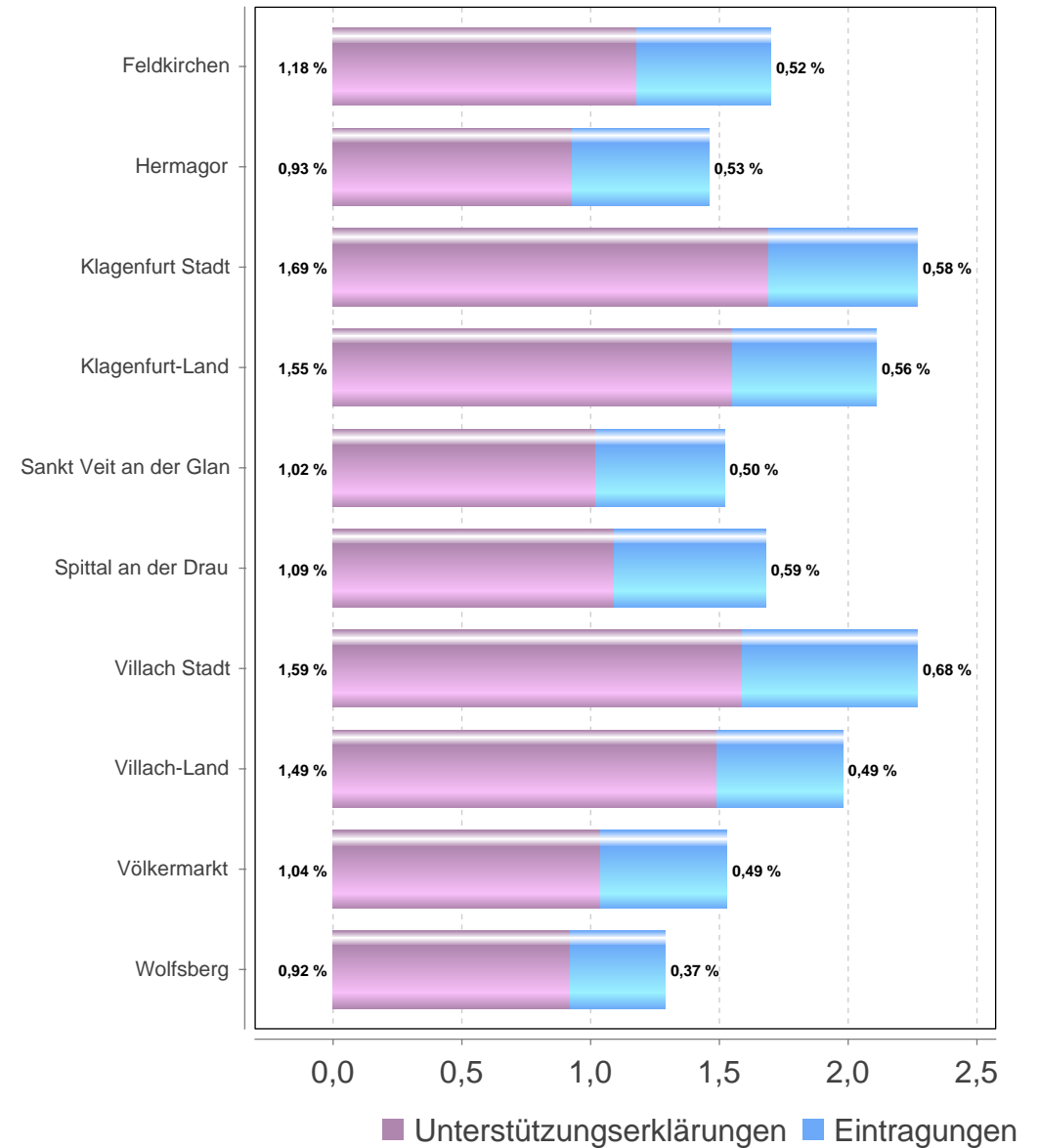
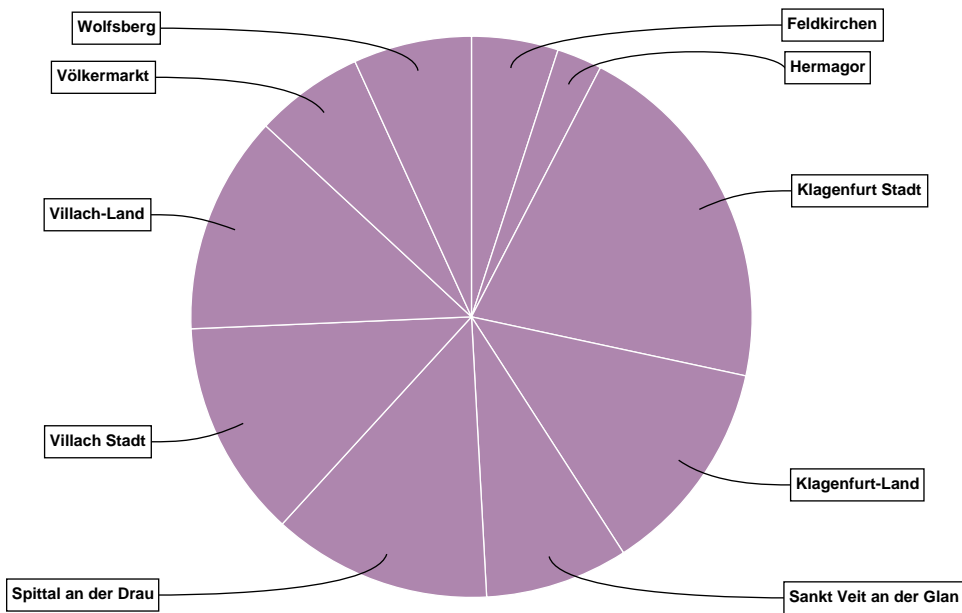
Volksbegehren "Unabhängige JUSTIZ sichern"

Kärnten

Gebiet	Stimmberechtigte	Unterstützungserklärungen + Eintragungen	Stimmbeteiligung inklusive Unterstützungserklärungen	Unterstützungserklärungen	Eintragungen
Feldkirchen	23.611	400	1,69 %	278	122
Hermagor	14.303	209	1,46 %	133	76
Klagenfurt Stadt	73.354	1.665	2,27 %	1.242	423
Klagenfurt-Land	47.515	1.003	2,11 %	738	265
Sankt Veit an der Glan	43.387	661	1,52 %	443	218
Spittal an der Drau	60.047	1.013	1,69 %	656	357
Villach Stadt	44.326	1.005	2,27 %	704	301
Villach-Land	51.079	1.009	1,98 %	760	249
Völkermarkt	32.980	503	1,53 %	342	161
Wolfsberg	42.097	546	1,30 %	389	157
Kärnten	432.699	8.014	1,85 %	5.685	2.329

Volksbegehren "Unabhängige JUSTIZ sichern"

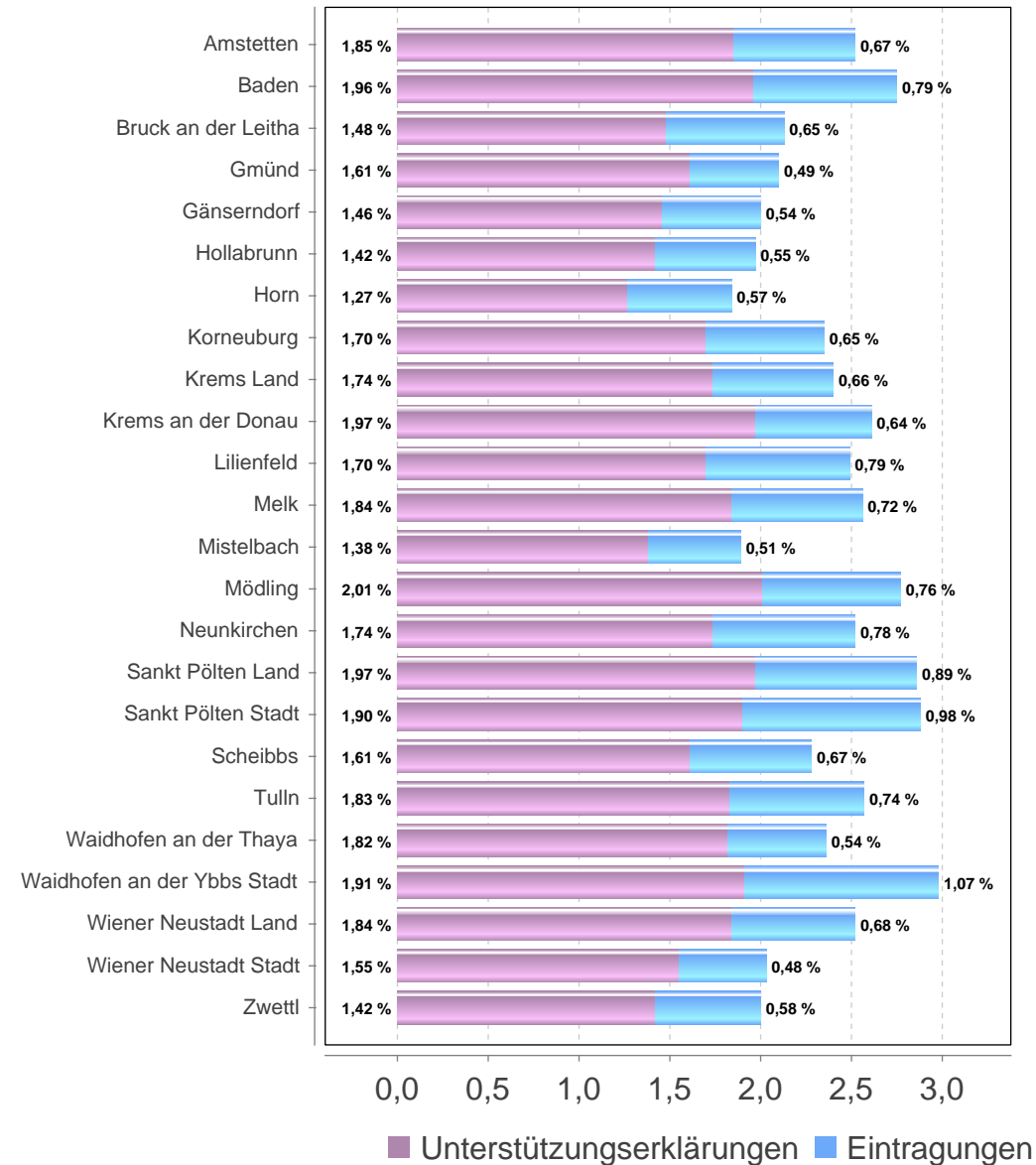
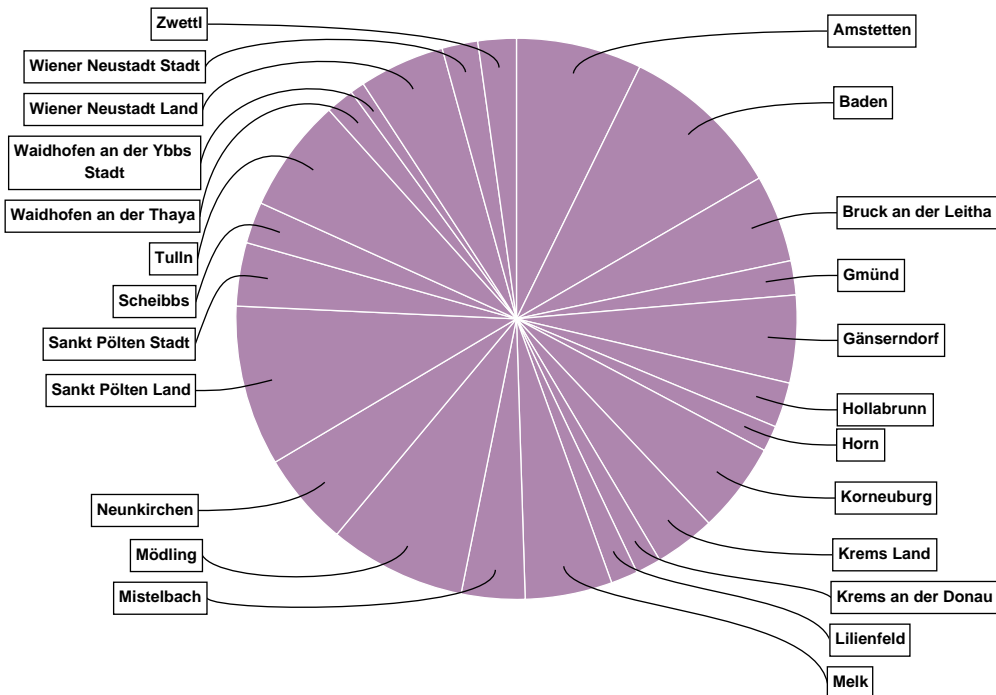
Kärnten



Niederösterreich

Gebiet	Stimmberechtigte	Unterstützungserklärungen + Eintragungen	Stimmbeteiligung inklusive Unterstützungserklärungen	Unterstützungserklärungen	Eintragungen
Amstetten	90.588	2.277	2,51 %	1.672	605
Baden	107.312	2.950	2,75 %	2.104	846
Bruck an der Leitha	74.297	1.581	2,13 %	1.097	484
Gmünd	29.513	619	2,10 %	475	144
Gänserndorf	79.000	1.585	2,01 %	1.155	430
Hollabrunn	41.482	816	1,97 %	589	227
Horn	25.357	466	1,84 %	322	144
Korneuburg	69.871	1.639	2,35 %	1.186	453
Krems Land	45.694	1.096	2,40 %	795	301
Krems an der Donau	17.641	460	2,61 %	347	113
Lilienfeld	19.632	489	2,49 %	334	155
Melk	61.538	1.575	2,56 %	1.135	440
Mistelbach	60.795	1.151	1,89 %	841	310
Mödling	89.390	2.479	2,77 %	1.801	678
Neunkirchen	67.450	1.700	2,52 %	1.172	528
Sankt Pölten Land	101.881	2.908	2,85 %	2.005	903
Sankt Pölten Stadt	39.836	1.148	2,88 %	758	390
Scheibbs	32.942	751	2,28 %	531	220
Tulln	80.491	2.069	2,57 %	1.477	592
Waidhofen an der Thaya	21.549	510	2,37 %	393	117
Waidhofen an der Ybbs Stadt	8.708	259	2,97 %	166	93
Wiener Neustadt Land	61.316	1.548	2,52 %	1.129	419
Wiener Neustadt Stadt	31.770	647	2,04 %	493	154
Zwettl	34.639	694	2,00 %	492	202
Niederösterreich	1.292.692	31.417	2,43 %	22.469	8.948

Niederösterreich

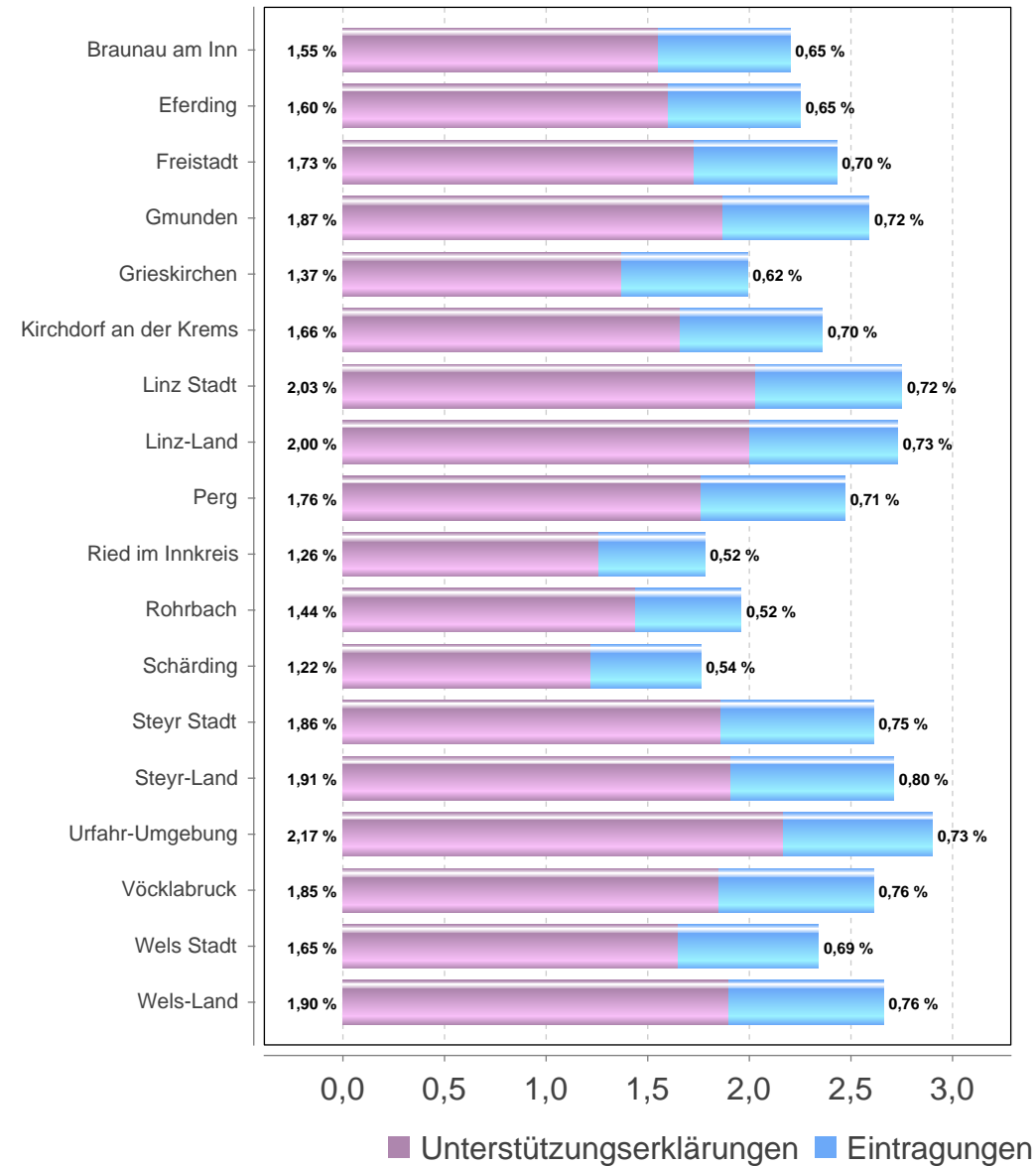
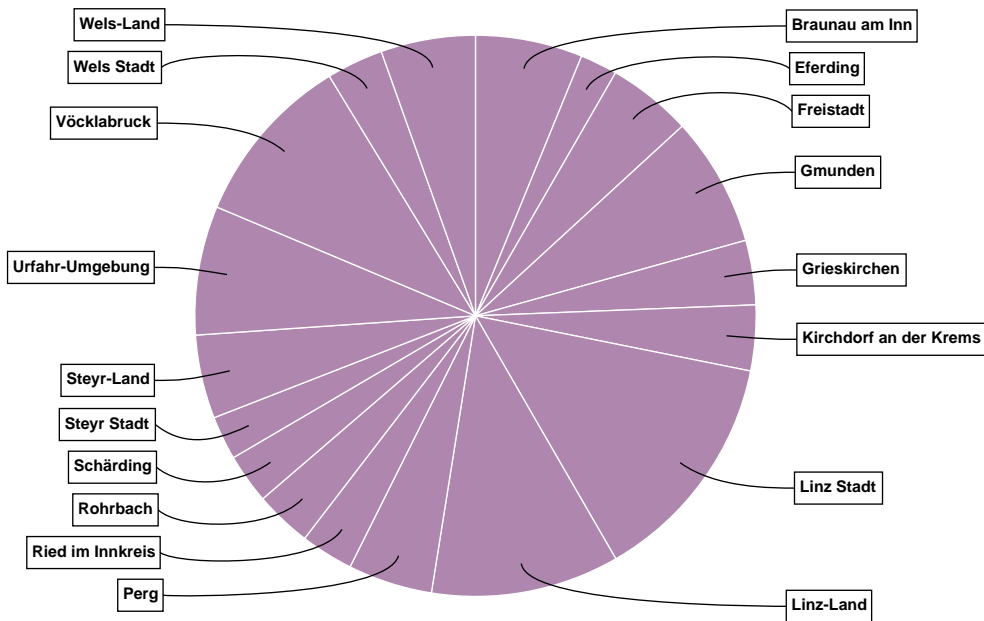


Volksbegehren "Unabhängige JUSTIZ sichern"

Oberösterreich

Gebiet	Stimmberechtigte	Unterstützungserklärungen + Eintragungen	Stimmbeteiligung inklusive Unterstützungserklärungen	Unterstützungserklärungen	Eintragungen
Braunau am Inn	75.852	1.670	2,20 %	1.176	494
Eferding	25.768	581	2,25 %	413	168
Freistadt	54.213	1.316	2,43 %	936	380
Gmunden	78.087	2.023	2,59 %	1.460	563
Grieskirchen	50.556	1.005	1,99 %	694	311
Kirchdorf an der Krems	43.290	1.021	2,36 %	719	302
Linz Stadt	133.161	3.656	2,75 %	2.701	955
Linz-Land	107.538	2.935	2,73 %	2.151	784
Perg	53.171	1.315	2,47 %	936	379
Ried im Innkreis	46.216	824	1,78 %	582	242
Rohrbach	45.242	886	1,96 %	650	236
Schärding	44.107	777	1,76 %	538	239
Steyr Stadt	26.029	681	2,62 %	485	196
Steyr-Land	48.134	1.304	2,71 %	918	386
Urfahr-Umgebung	69.446	2.011	2,90 %	1.504	507
Vöcklabruck	103.098	2.691	2,61 %	1.903	788
Wels Stadt	37.908	884	2,33 %	624	260
Wels-Land	55.383	1.474	2,66 %	1.051	423
Oberösterreich	1.097.199	27.054	2,47 %	19.441	7.613

Oberösterreich

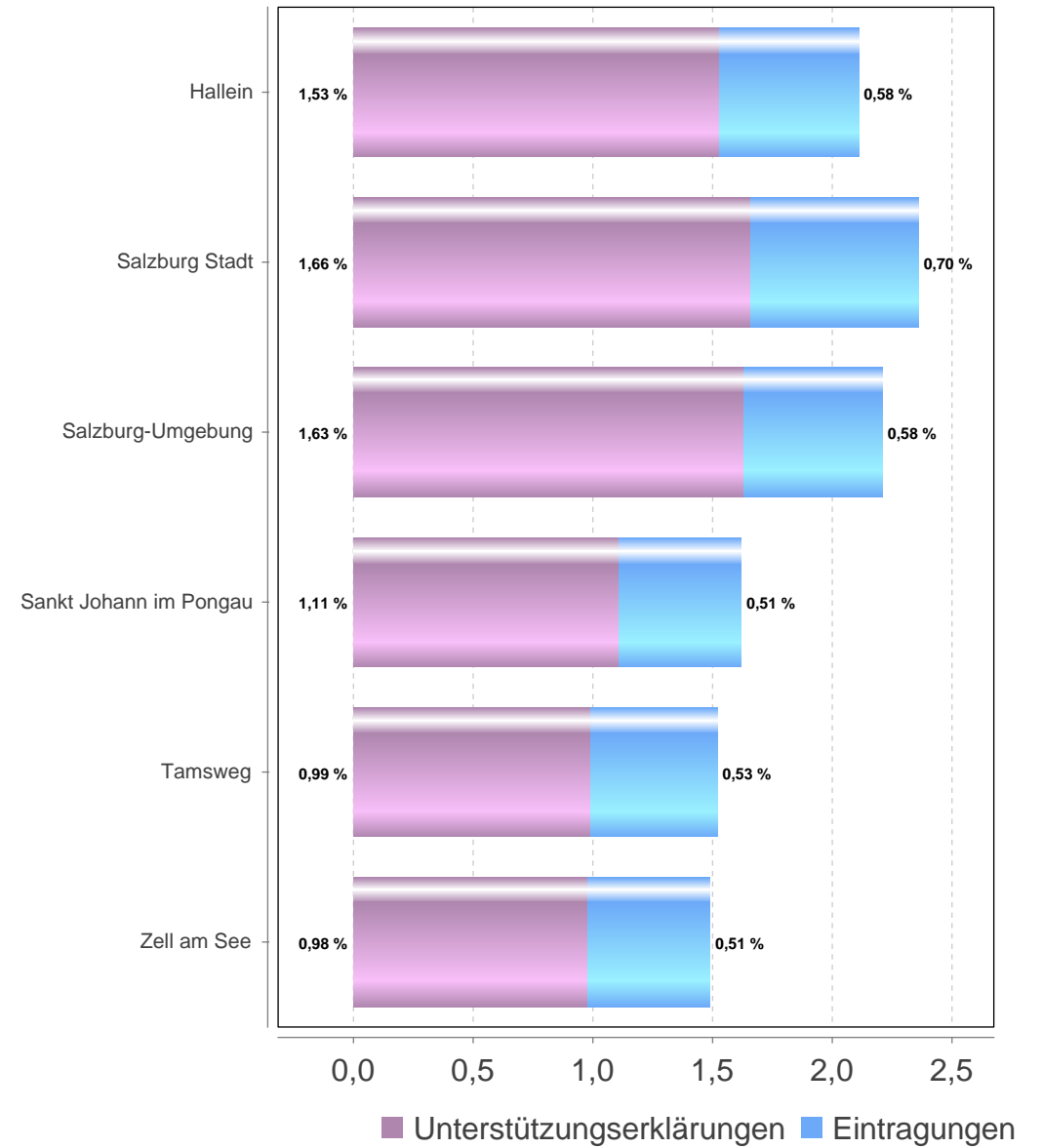
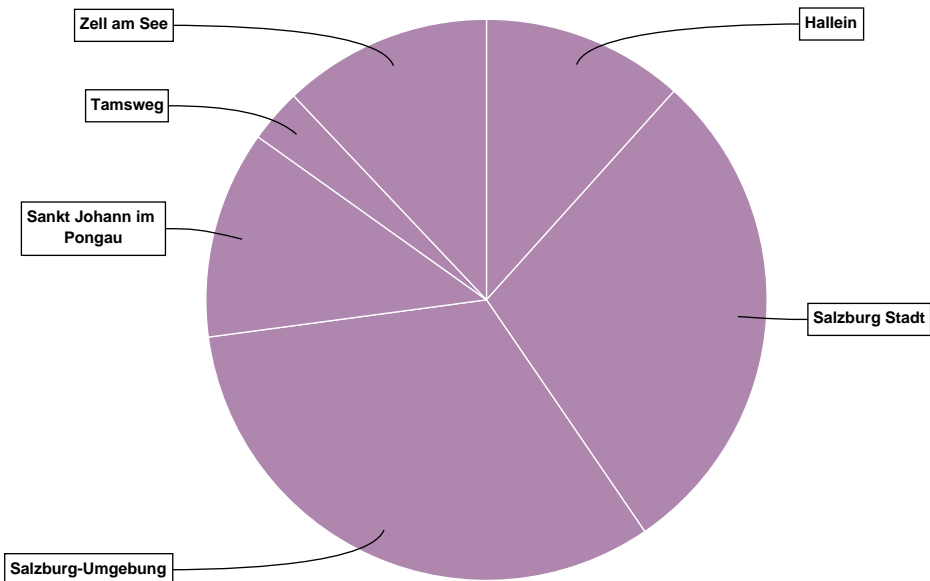


Volksbegehren "Unabhängige JUSTIZ sichern"

Salzburg

Gebiet	Stimmberechtigte	Unterstützungserklärungen + Eintragungen	Stimmbeteiligung inklusive Unterstützungserklärungen	Unterstützungserklärungen	Eintragungen
Hallein	43.299	913	2,11 %	662	251
Salzburg Stadt	95.785	2.257	2,36 %	1.588	669
Salzburg-Umgebung	114.665	2.540	2,22 %	1.873	667
Sankt Johann im Pongau	58.134	939	1,62 %	645	294
Tamsweg	15.961	242	1,52 %	158	84
Zell am See	63.562	944	1,49 %	620	324
Salzburg	391.406	7.835	2,00 %	5.546	2.289

Salzburg

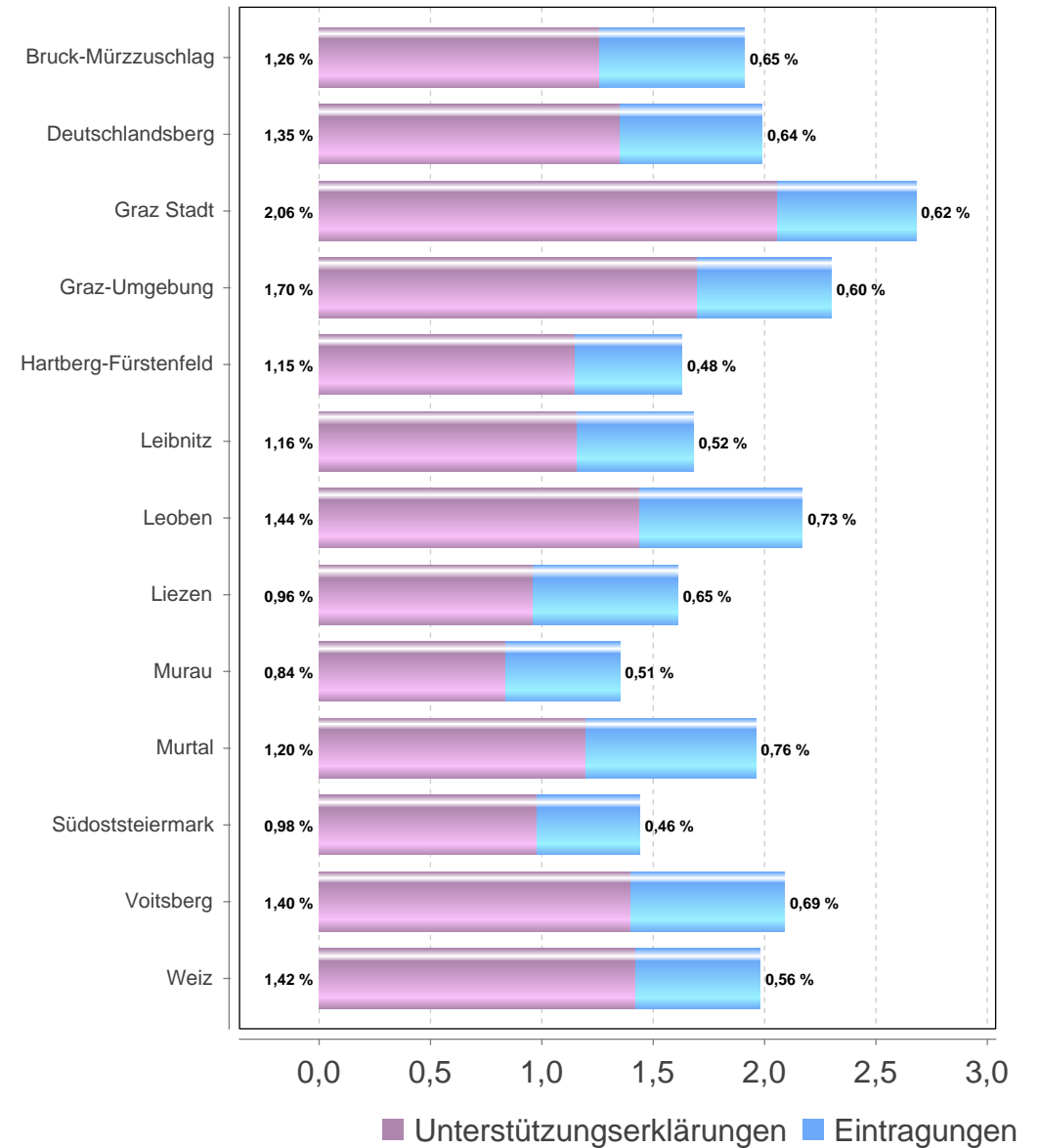
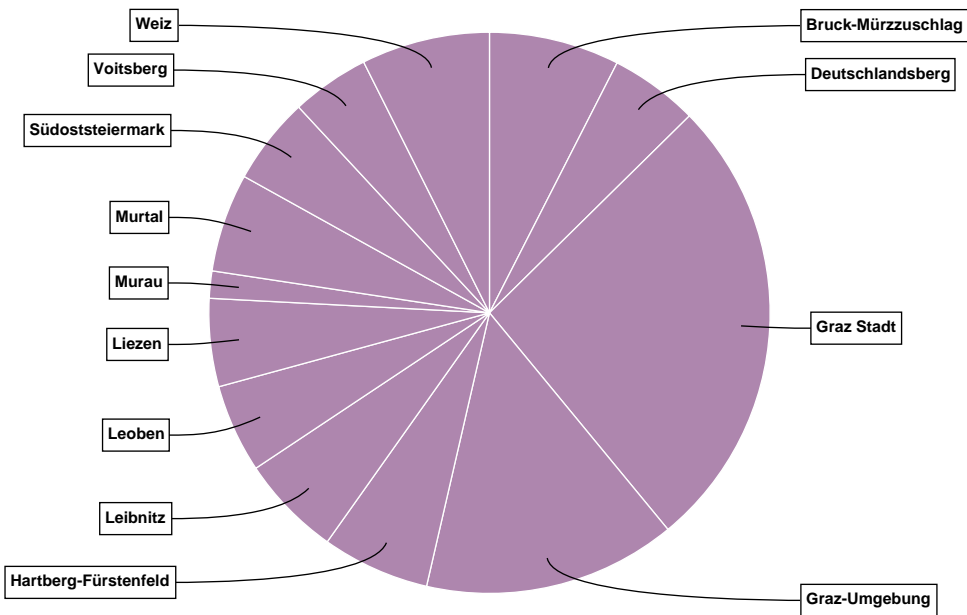


Volksbegehren "Unabhängige JUSTIZ sichern"

Steiermark

Gebiet	Stimmberechtigte	Unterstützungserklärungen + Eintragungen	Stimmbeteiligung inklusive Unterstützungserklärungen	Unterstützungserklärungen	Eintragungen
Bruck-Mürzzuschlag	76.519	1.464	1,91 %	967	497
Deutschlandsberg	49.986	995	1,99 %	674	321
Graz Stadt	192.099	5.147	2,68 %	3.961	1.186
Graz-Umgebung	123.173	2.839	2,30 %	2.097	742
Hartberg-Fürstenfeld	73.883	1.210	1,64 %	853	357
Leibnitz	67.820	1.139	1,68 %	786	353
Leoben	45.908	994	2,17 %	660	334
Liezen	61.316	988	1,61 %	588	400
Murau	22.519	305	1,35 %	190	115
Murtal	56.404	1.107	1,96 %	676	431
Südoststeiermark	68.054	979	1,44 %	665	314
Voitsberg	41.926	877	2,09 %	589	288
Weiz	72.703	1.442	1,98 %	1.032	410
Steiermark	952.310	19.486	2,05 %	13.738	5.748

Steiermark



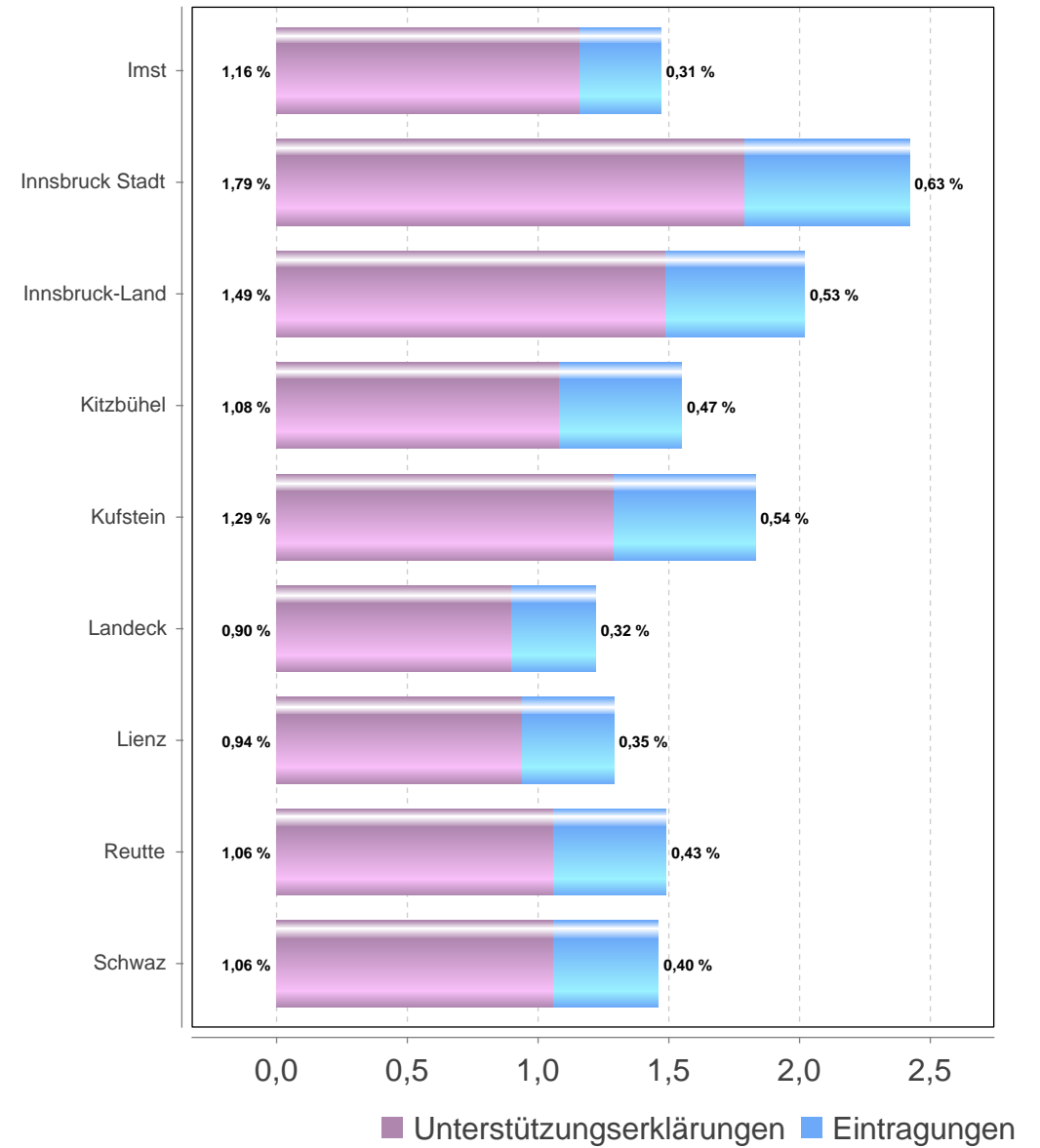
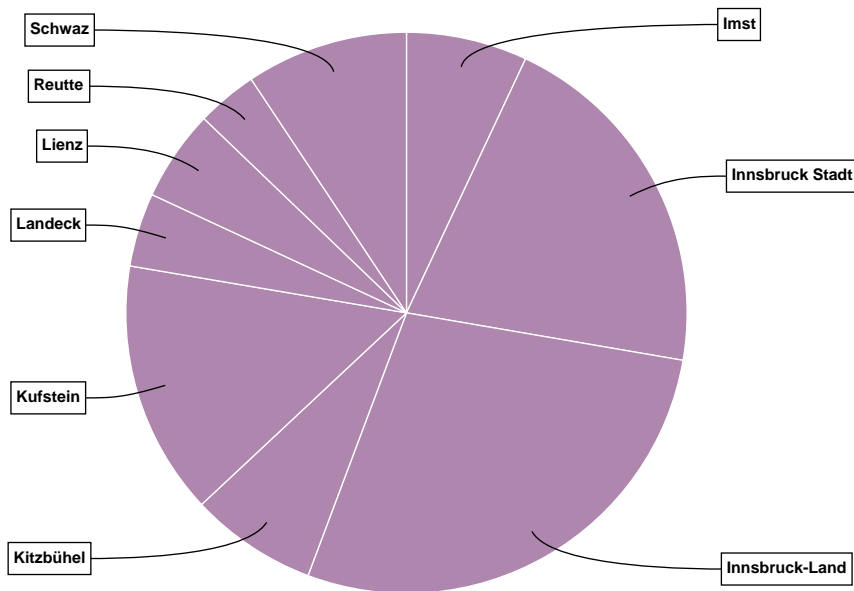
Volksbegehren "Unabhängige JUSTIZ sichern"

Tirol

Gebiet	Stimmberechtigte	Unterstützungserklärungen + Eintragungen	Stimmbeteiligung inklusive Unterstützungserklärungen	Unterstützungserklärungen	Eintragungen
Imst	45.364	669	1,47 %	527	142
Innsbruck Stadt	82.235	1.987	2,42 %	1.468	519
Innsbruck-Land	132.890	2.684	2,02 %	1.979	705
Kitzbühel	45.539	702	1,54 %	490	212
Kufstein	76.956	1.404	1,82 %	991	413
Landeck	33.349	407	1,22 %	299	108
Lienz	39.184	503	1,28 %	367	136
Reutte	22.406	335	1,50 %	238	97
Schwaz	61.382	895	1,46 %	648	247
Tirol	539.305	9.586	1,78 %	7.007	2.579

Volksbegehren "Unabhängige JUSTIZ sichern"

Tirol

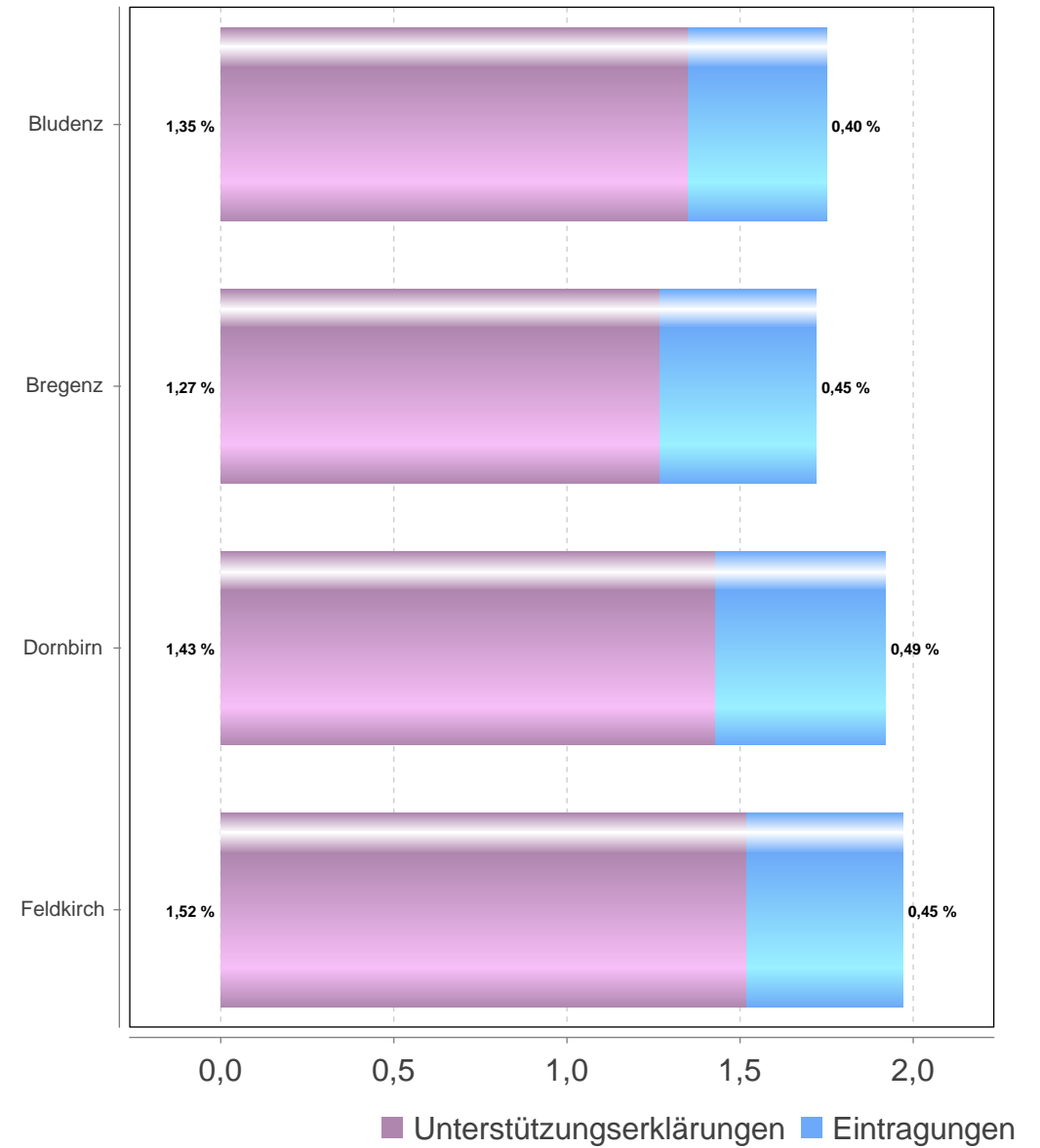
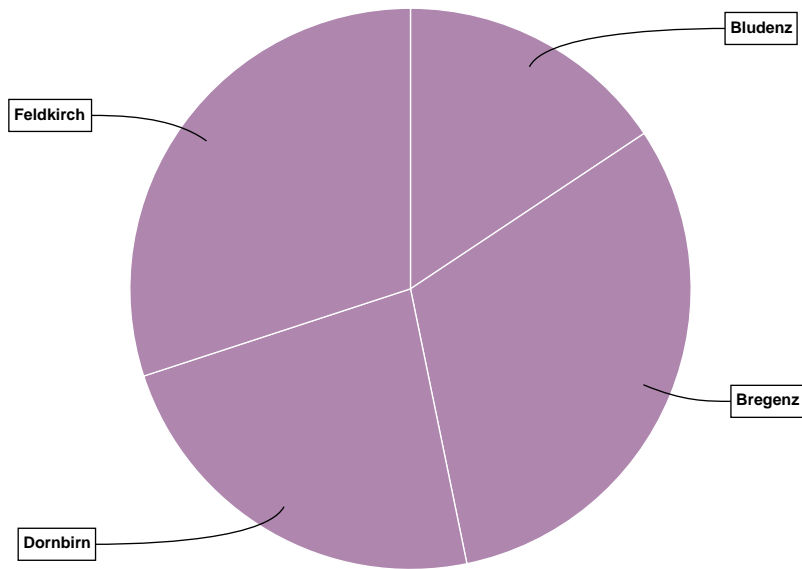


Volksbegehren "Unabhängige JUSTIZ sichern"

Vorarlberg

Gebiet	Stimmberechtigte	Unterstützungserklärungen + Eintragungen	Stimmbeteiligung inklusive Unterstützungserklärungen	Unterstützungserklärungen	Eintragungen
Bludenz	45.215	792	1,75 %	609	183
Bregenz	91.692	1.574	1,72 %	1.161	413
Dornbirn	60.938	1.173	1,92 %	873	300
Feldkirch	76.890	1.519	1,98 %	1.171	348
Vorarlberg	274.735	5.058	1,84 %	3.814	1.244

Vorarlberg



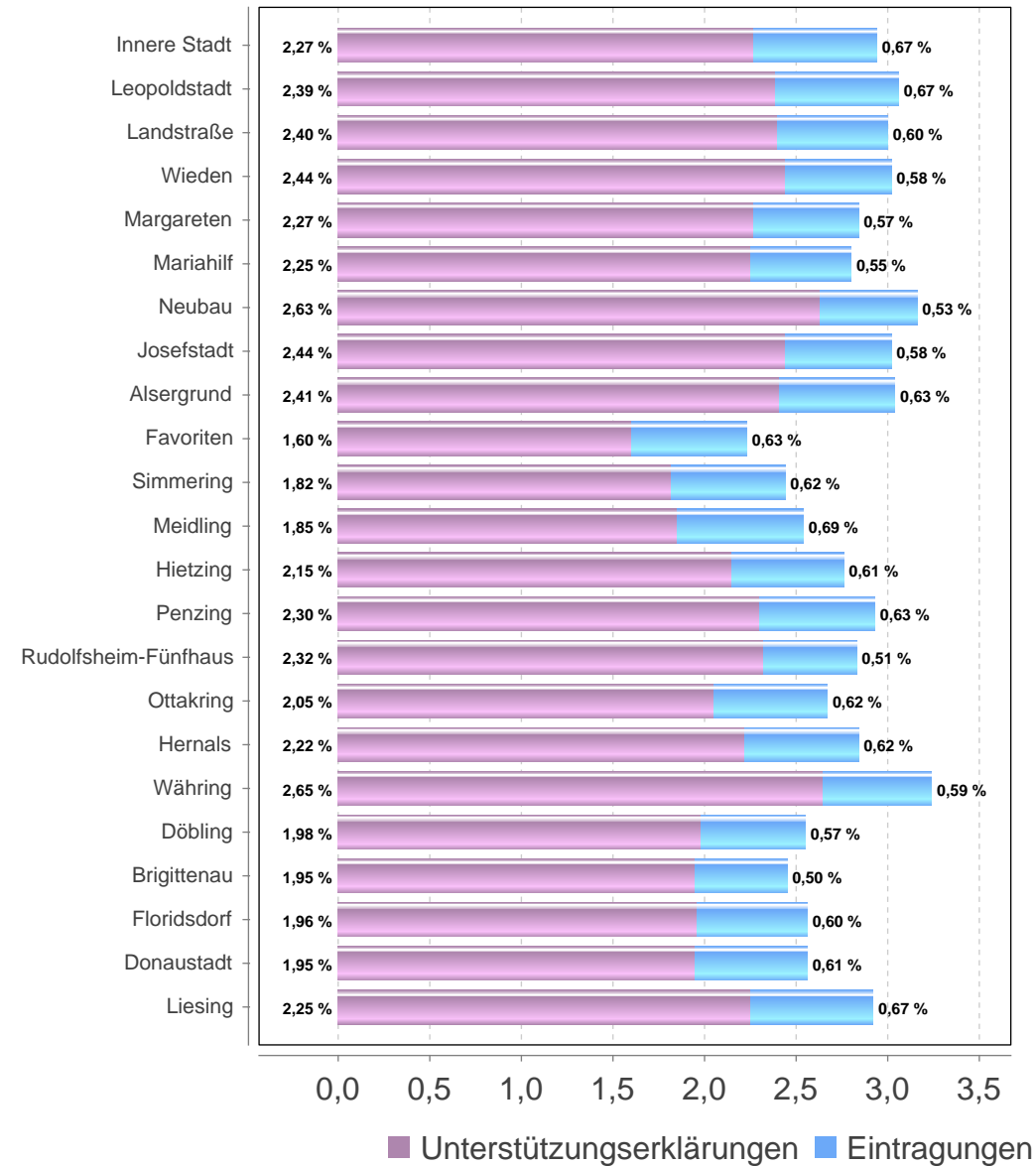
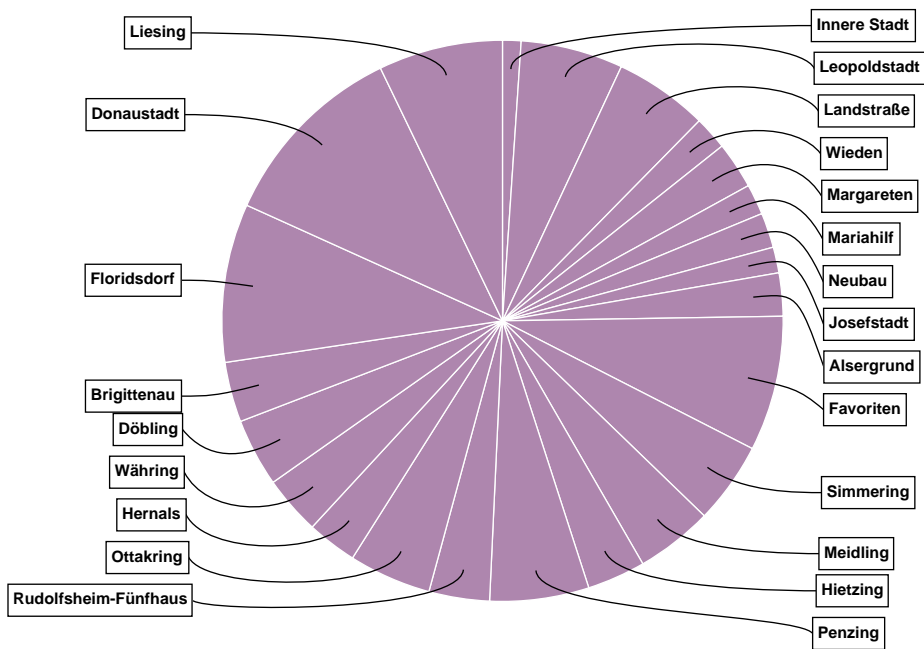
Volksbegehren "Unabhängige JUSTIZ sichern"

Wien

Gebiet	Stimmberechtigte	Unterstützungserklärungen + Eintragungen	Stimmbeteiligung inklusive Unterstützungserklärungen	Unterstützungserklärungen	Eintragungen
Innere Stadt	11.103	326	2,94 %	252	74
Leopoldstadt	59.035	1.806	3,06 %	1.413	393
Landstraße	55.192	1.656	3,00 %	1.327	329
Wieden	19.620	591	3,01 %	478	113
Margareten	29.130	827	2,84 %	660	167
Mariahilf	19.310	540	2,80 %	434	106
Neubau	19.501	616	3,16 %	513	103
Josefstadt	15.052	455	3,02 %	368	87
Alsergrund	24.969	760	3,04 %	603	157
Favoriten	106.965	2.384	2,23 %	1.709	675
Simmering	59.071	1.441	2,44 %	1.075	366
Meidling	53.521	1.358	2,54 %	989	369
Hietzing	37.318	1.029	2,76 %	803	226
Penzing	59.631	1.749	2,93 %	1.372	377
Rudolfsheim-Fünfhaus	37.689	1.069	2,84 %	875	194
Ottakring	54.482	1.455	2,67 %	1.117	338
Hernals	31.183	884	2,83 %	691	193
Währing	31.870	1.034	3,24 %	846	188
Döbling	47.129	1.203	2,55 %	935	268
Brigittenau	43.227	1.060	2,45 %	842	218
Floridsdorf	109.268	2.796	2,56 %	2.144	652
Donaustadt	132.579	3.394	2,56 %	2.587	807
Liesing	75.093	2.193	2,92 %	1.689	504
Wien	1.131.938	30.626	2,71 %	23.722	6.904

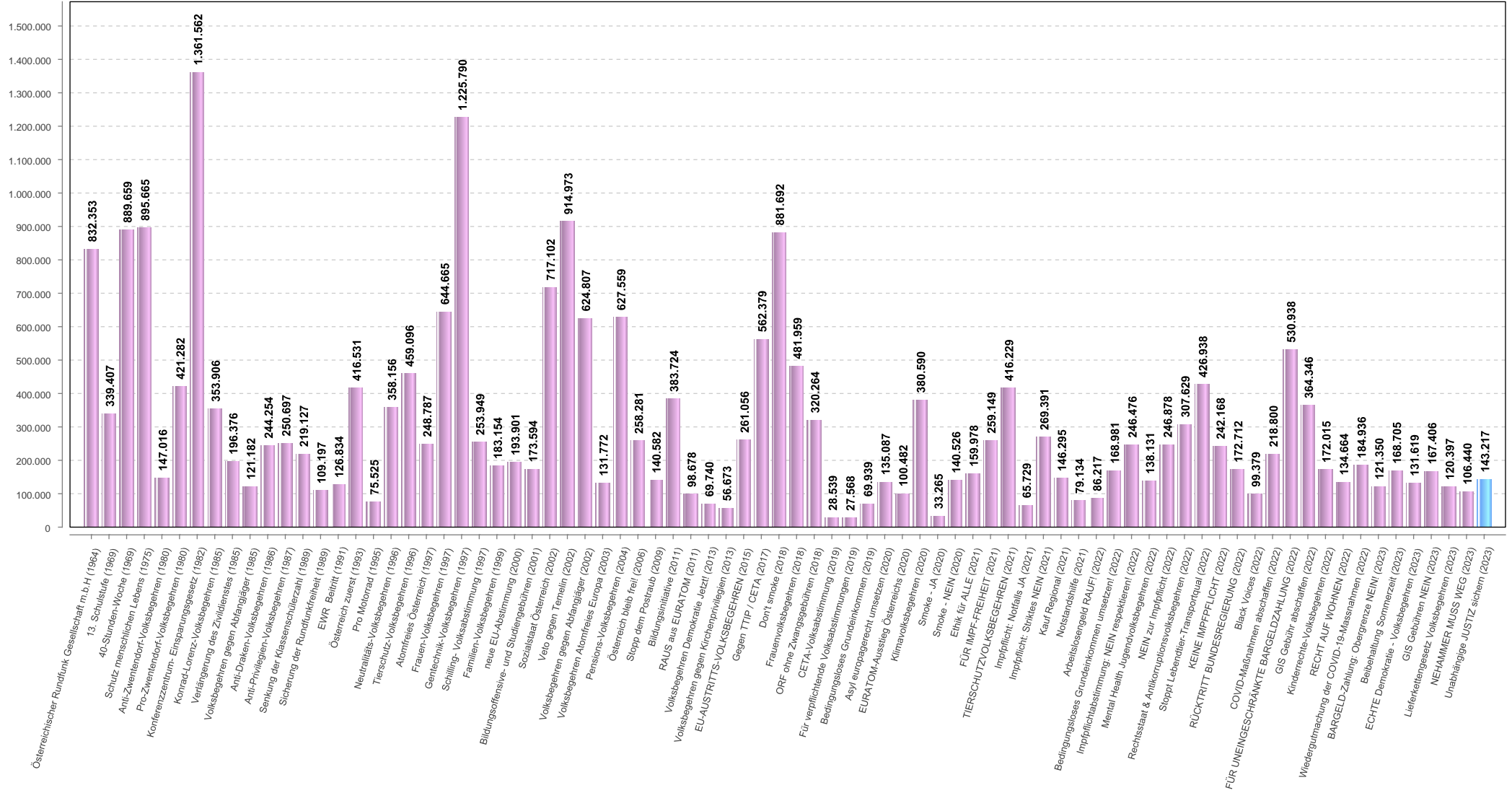
Volksbegehren "Unabhängige JUSTIZ sichern"

Wien



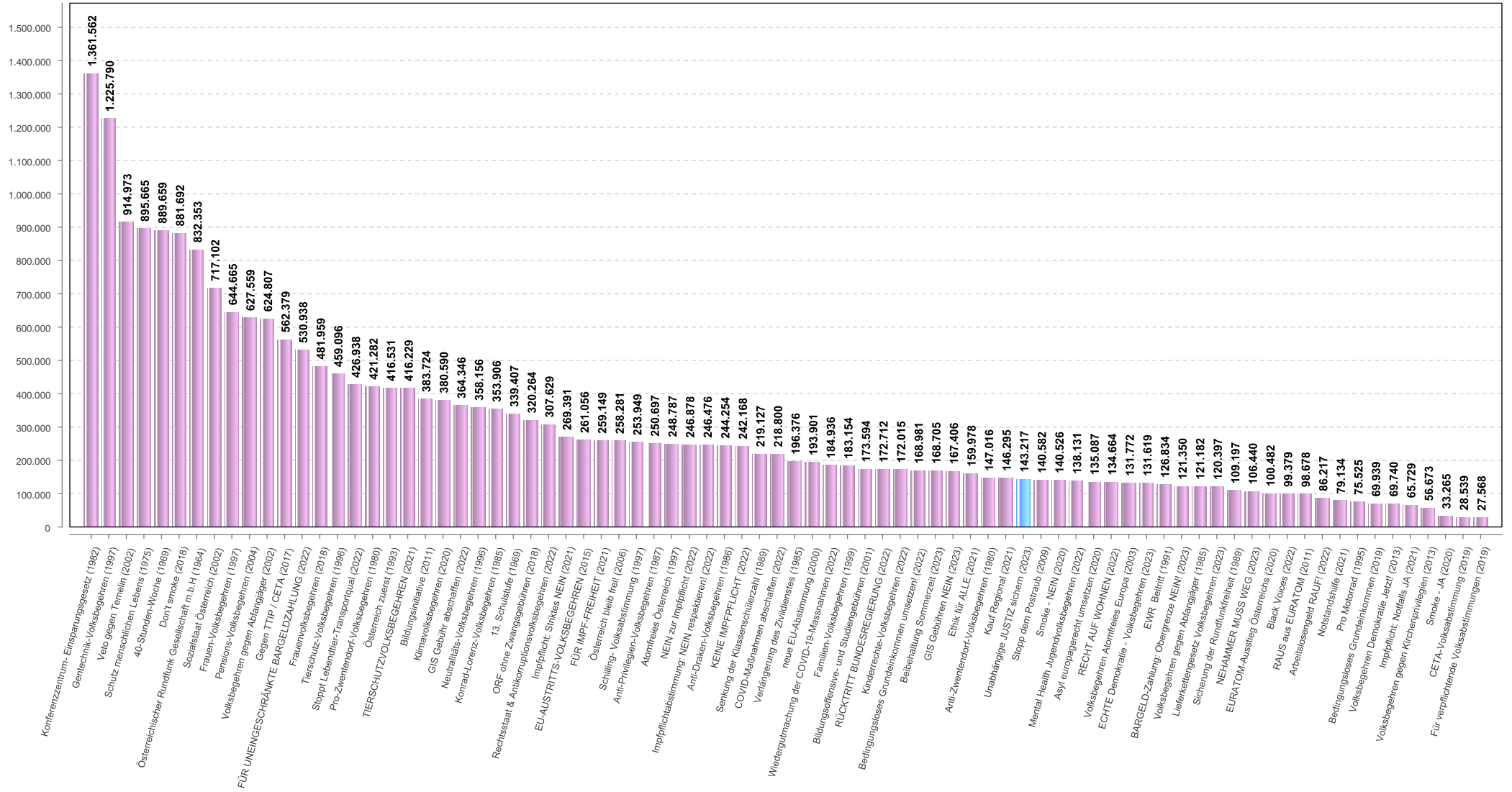
Vergleich mit früheren Volksbegehren

(Absolutwerte/Bundesebene)



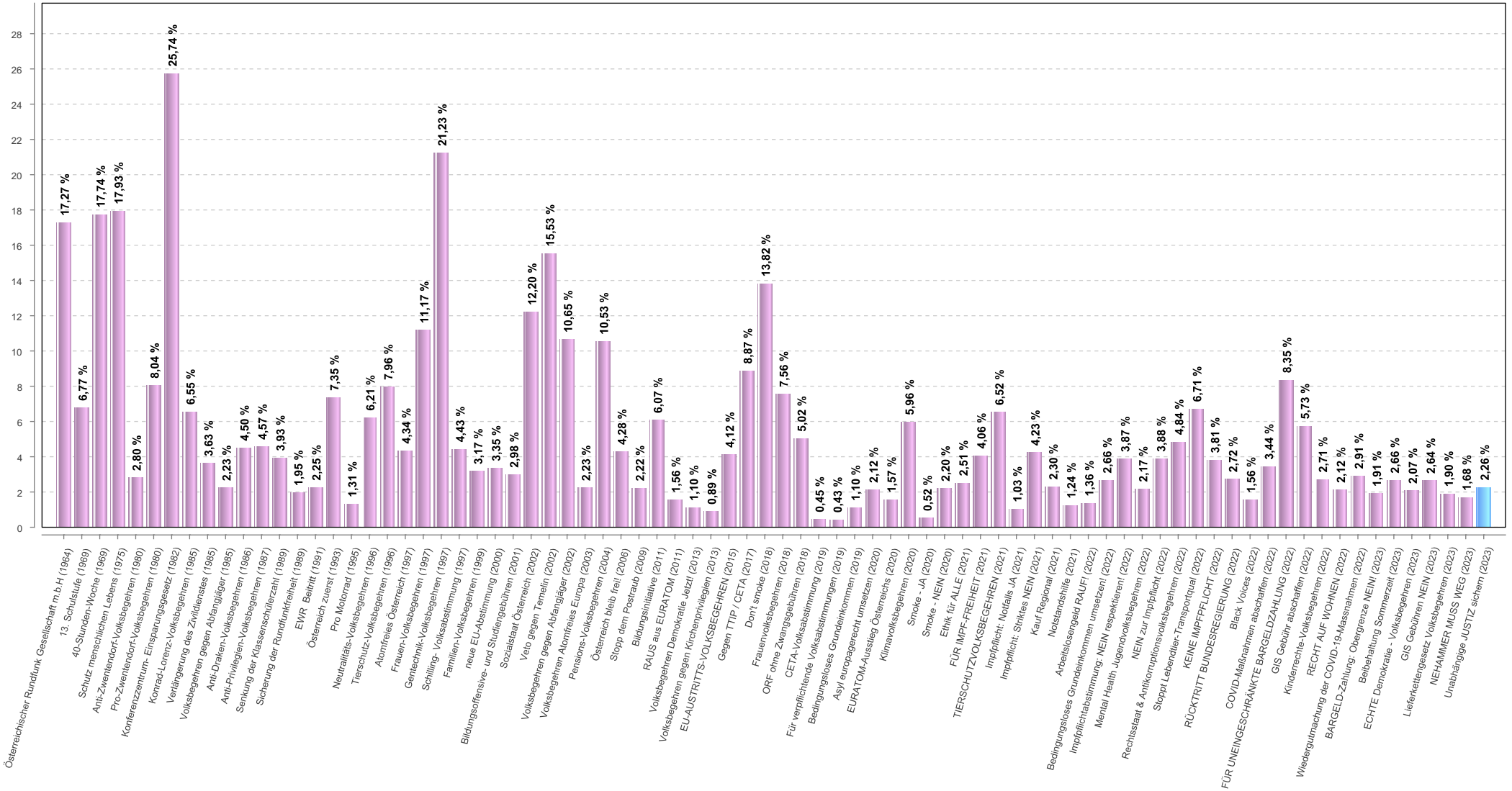
Vergleich mit früheren Volksbegehren

(Absolutwerte/Bundesebene, nach Größe gereiht)



Vergleich mit früheren Volksbegehren

(Prozentwerte/Bundesebene)



Vergleich mit früheren Volksbegehren

(Prozentwerte/Bundesebene, nach Größe gereiht)

