

Volksbegehren

Stoppt die Volksbegehren-Bereicherung!

Eintragungszeitraum
31. März 2025
bis 07. April 2025

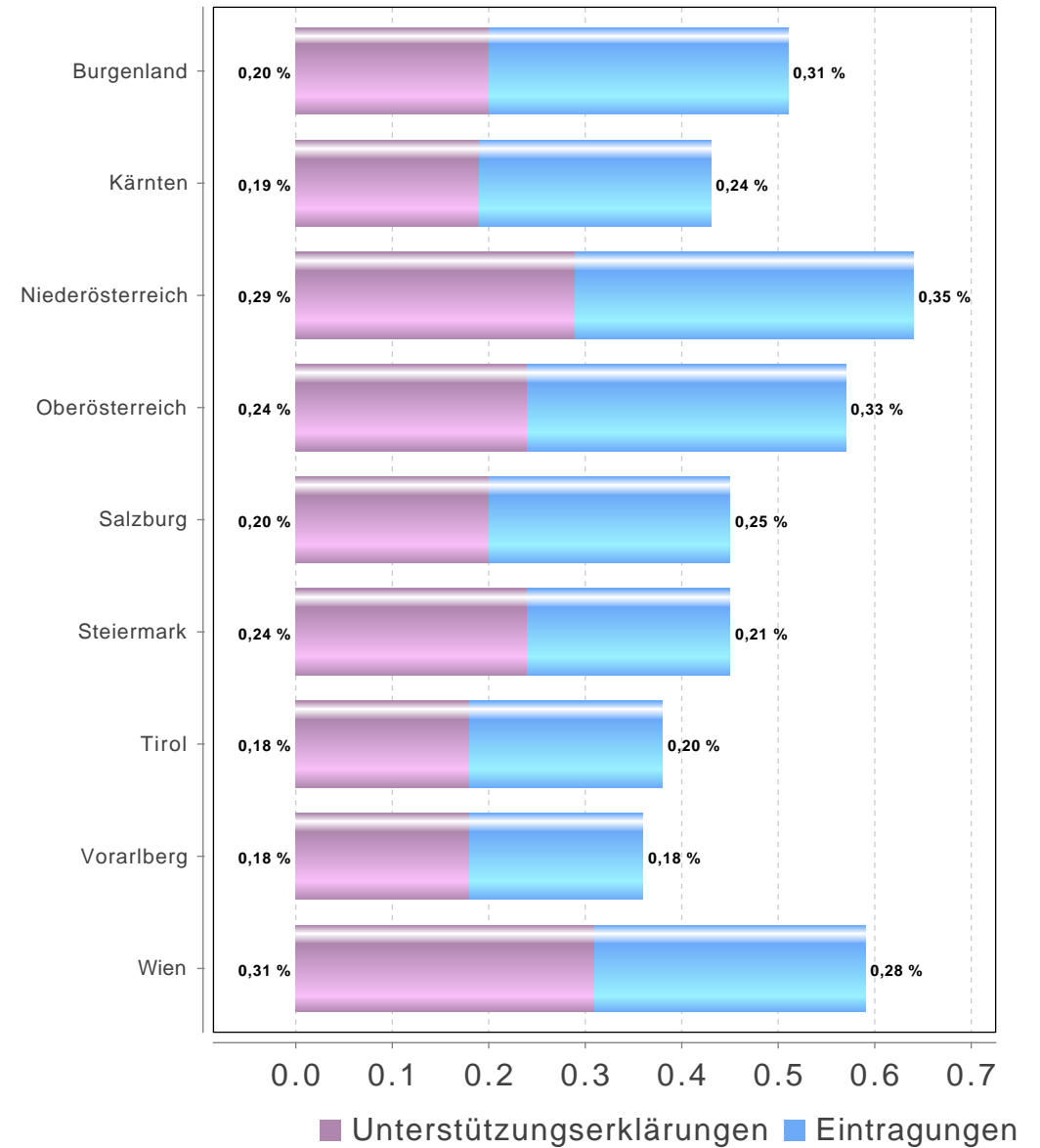
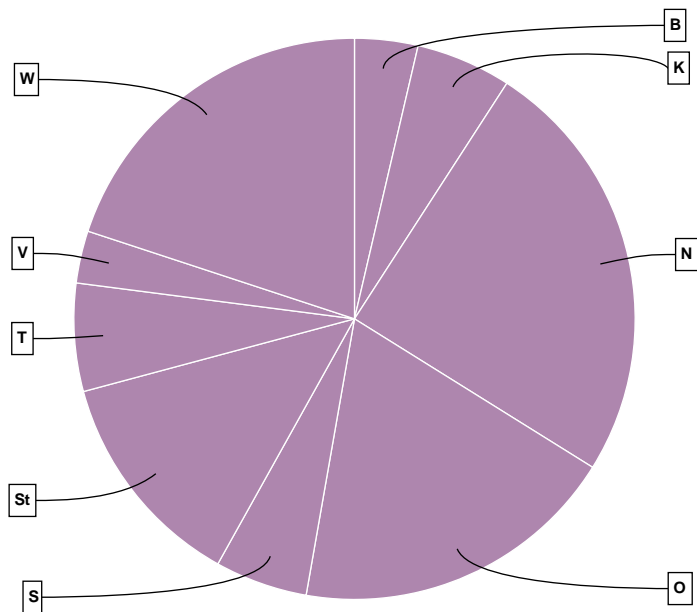
Volksbegehren "Stoppt die Volksbegehren-Bereicherung!"

Österreich

Gebiet	Stimmberechtigte	Unterstützungserklärungen + Eintragungen	Stimmbeteiligung inklusive Unterstützungserklärungen	Unterstützungserklärungen	Eintragungen
BURGENLAND	233.237	1.210	0,52 %	476	734
KÄRNTEN	430.553	1.823	0,42 %	801	1.022
NIEDERÖSTERREICH	1.293.674	8.208	0,63 %	3.707	4.501
OBERÖSTERREICH	1.095.739	6.267	0,57 %	2.681	3.586
SALZBURG	390.080	1.771	0,45 %	790	981
STEIERMARK	948.236	4.225	0,45 %	2.232	1.993
TIROL	538.719	2.064	0,38 %	996	1.068
VORARLBERG	275.832	999	0,36 %	506	493
WIEN	1.124.612	6.618	0,59 %	3.449	3.169
ÖSTERREICH	6.330.682	33.185	0,52 %	15.638	17.547

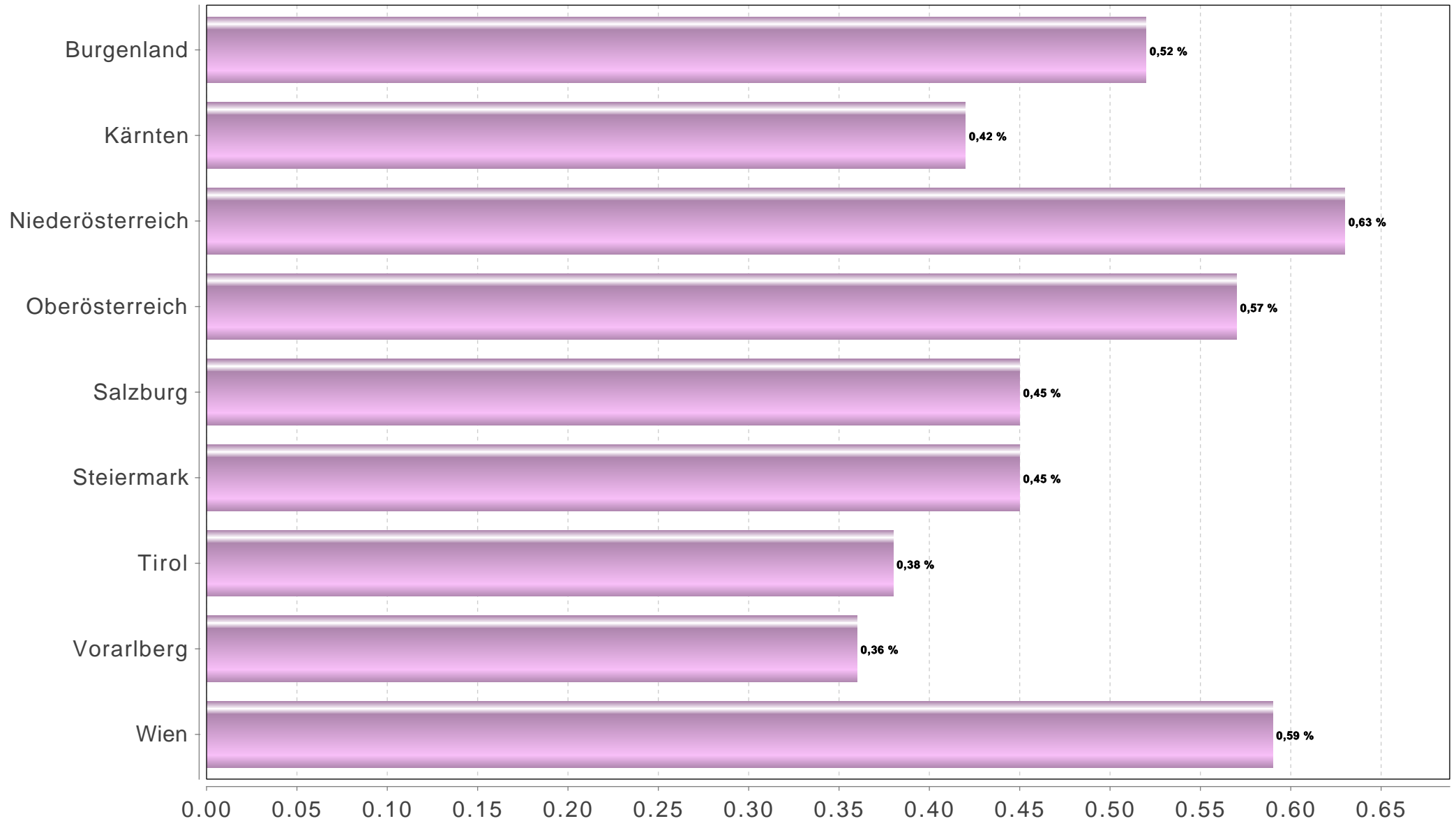
Volksbegehren "Stoppt die Volksbegehren-Bereicherung!"

Österreich



Vergleich der Länderergebnisse

(Prozentanteil/Länder)



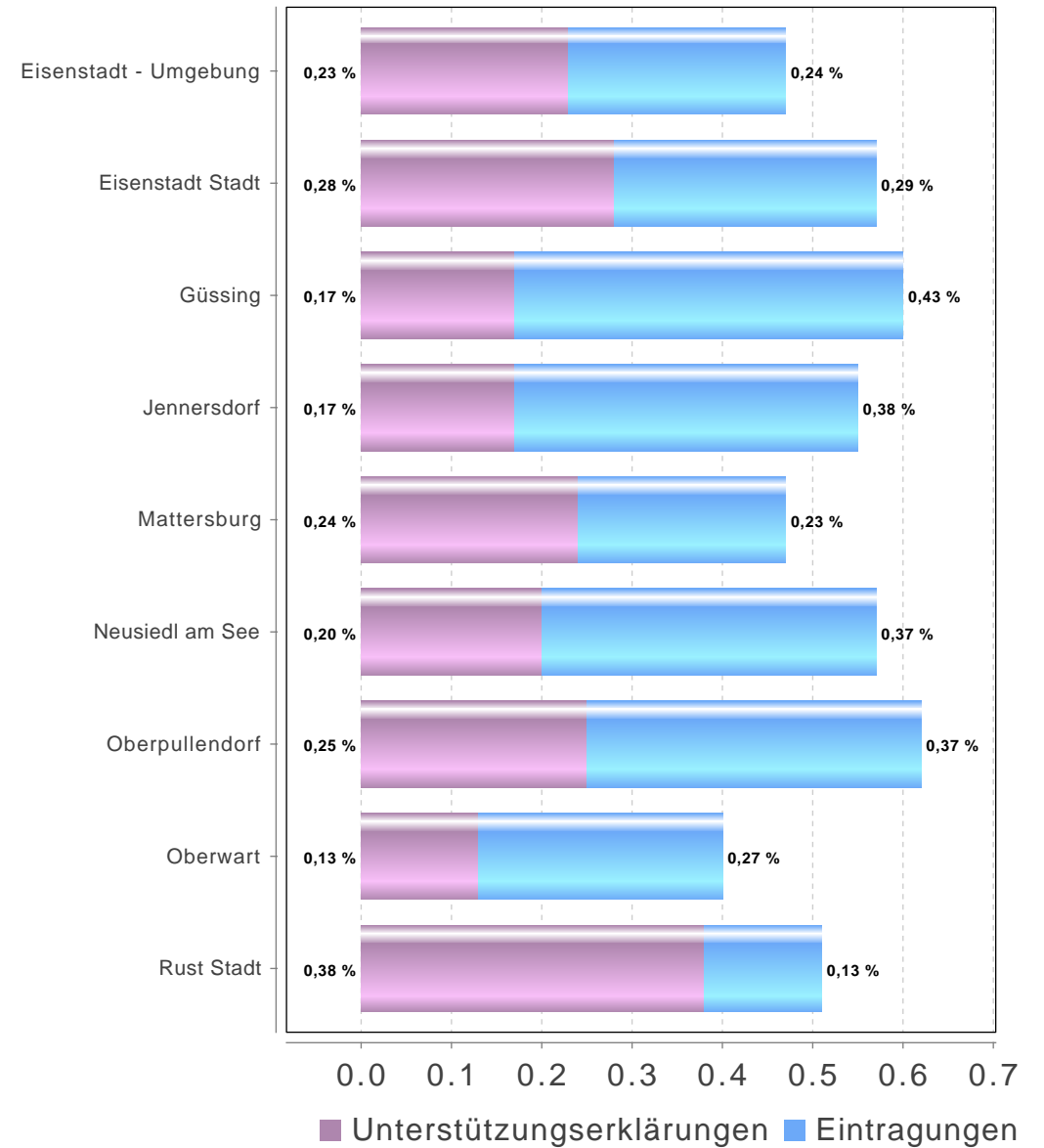
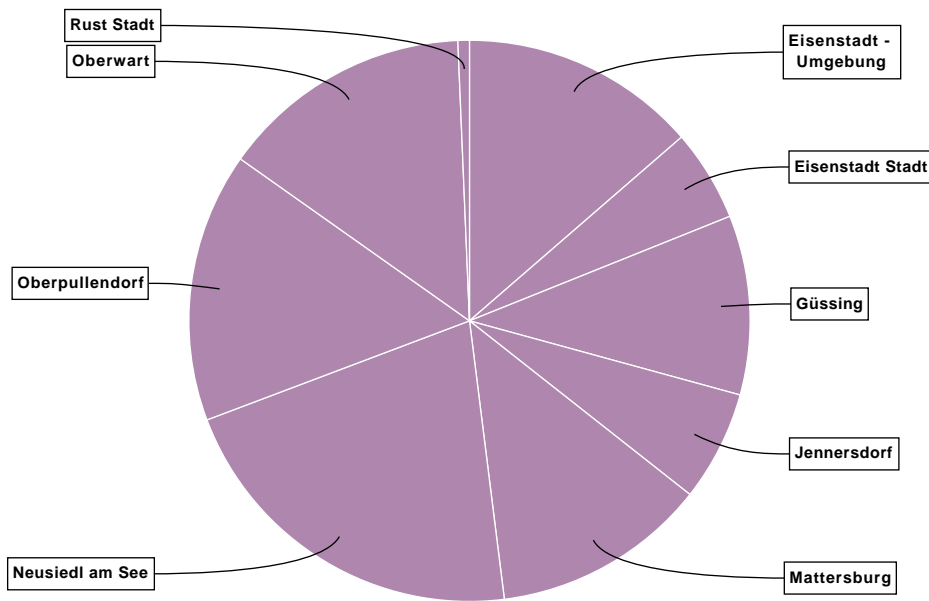
Volksbegehren "Stoppt die Volksbegehren-Bereicherung!"

Burgenland

Gebiet	Stimmberechtigte	Unterstützungserklärungen + Eintragungen	Stimmbeteiligung inklusive Unterstützungserklärungen	Unterstützungserklärungen	Eintragungen
Eisenstadt - Umgebung	34.762	165	0,47 %	80	85
Eisenstadt Stadt	11.249	64	0,57 %	31	33
Güssing	20.823	125	0,60 %	35	90
Jennersdorf	14.066	77	0,55 %	24	53
Mattersburg	31.841	150	0,47 %	76	74
Neusiedl am See	45.391	257	0,57 %	90	167
Oberpullendorf	30.436	188	0,62 %	76	112
Oberwart	43.094	176	0,41 %	58	118
Rust Stadt	1.575	8	0,51 %	6	2
Burgenland	233.237	1.210	0,52 %	476	734

Volksbegehren "Stoppt die Volksbegehren-Bereicherung!"

Burgenland



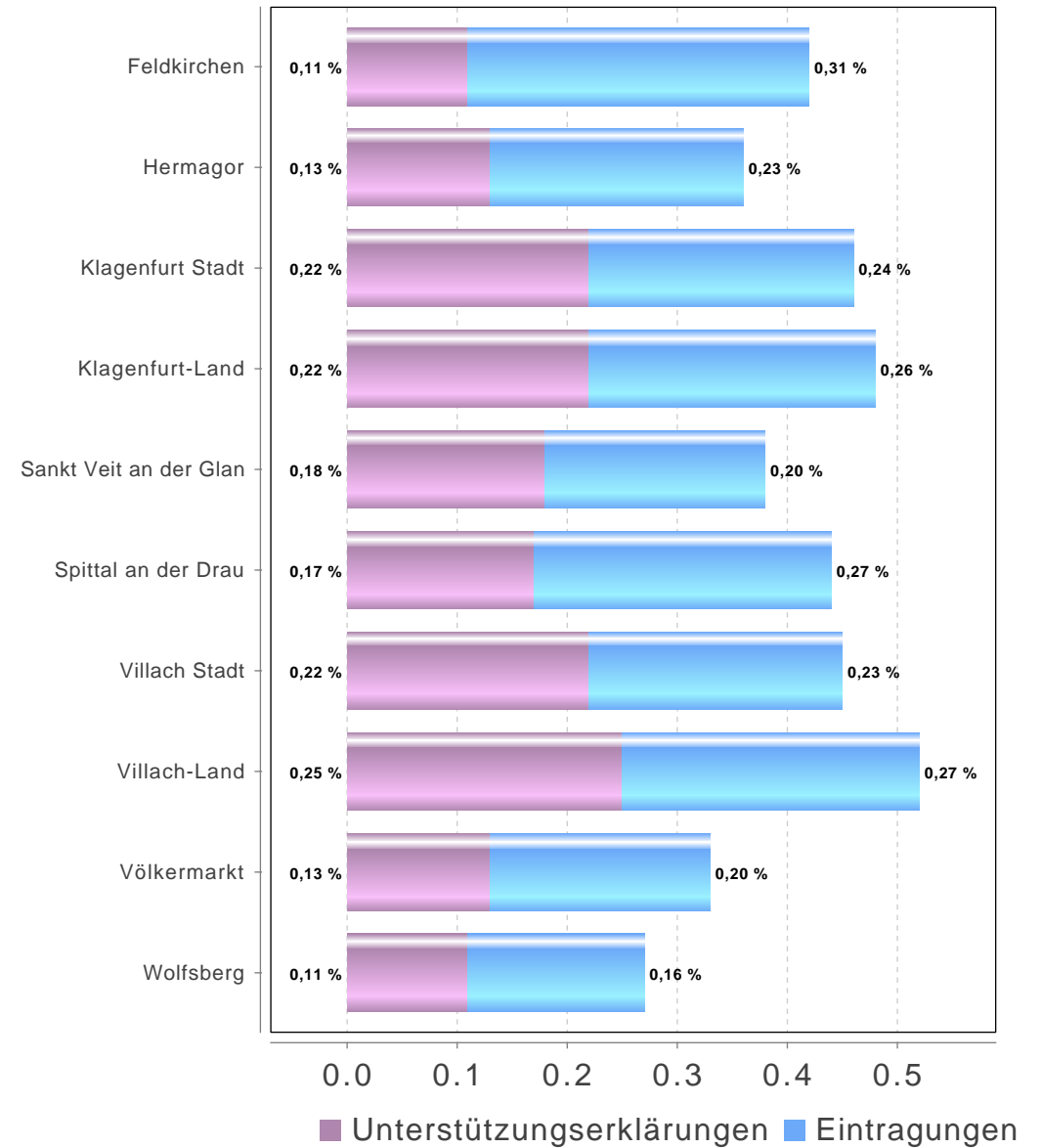
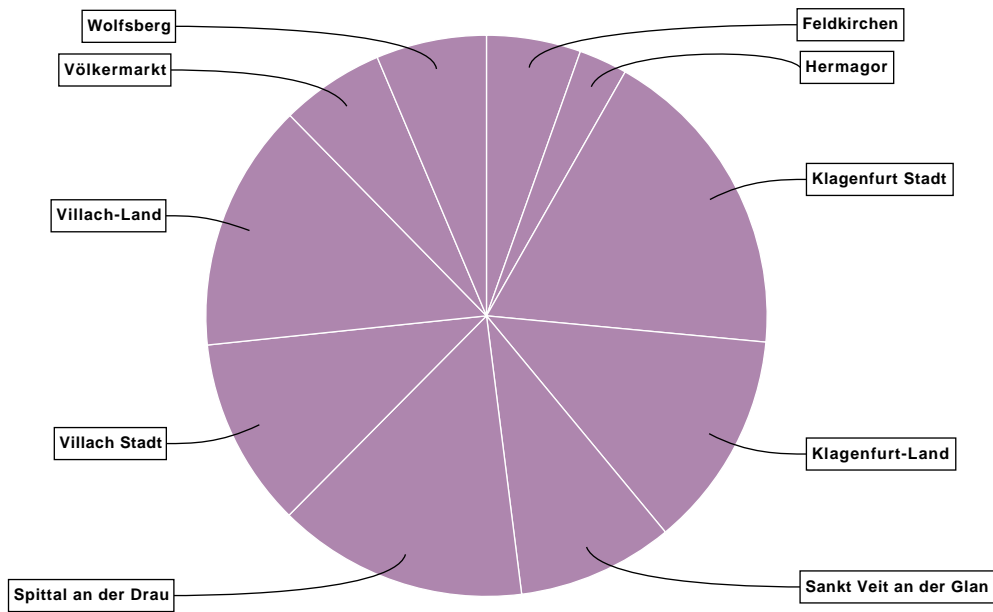
Volksbegehren "Stoppt die Volksbegehren-Bereicherung!"

Kärnten

Gebiet	Stimmberechtigte	Unterstützungserklärungen + Eintragungen	Stimmbeteiligung inklusive Unterstützungserklärungen	Unterstützungserklärungen	Eintragungen
Feldkirchen	23.544	99	0,42 %	27	72
Hermagor	14.104	51	0,36 %	18	33
Klagenfurt Stadt	72.945	333	0,46 %	161	172
Klagenfurt-Land	47.696	228	0,48 %	104	124
Sankt Veit an der Glan	42.989	164	0,38 %	76	88
Spittal an der Drau	59.517	263	0,44 %	101	162
Villach Stadt	44.257	199	0,45 %	97	102
Villach-Land	50.939	261	0,51 %	126	135
Völkermarkt	32.810	109	0,33 %	43	66
Wolfsberg	41.752	116	0,28 %	48	68
Kärnten	430.553	1.823	0,42 %	801	1.022

Volksbegehren "Stoppt die Volksbegehren-Bereicherung!"

Kärnten



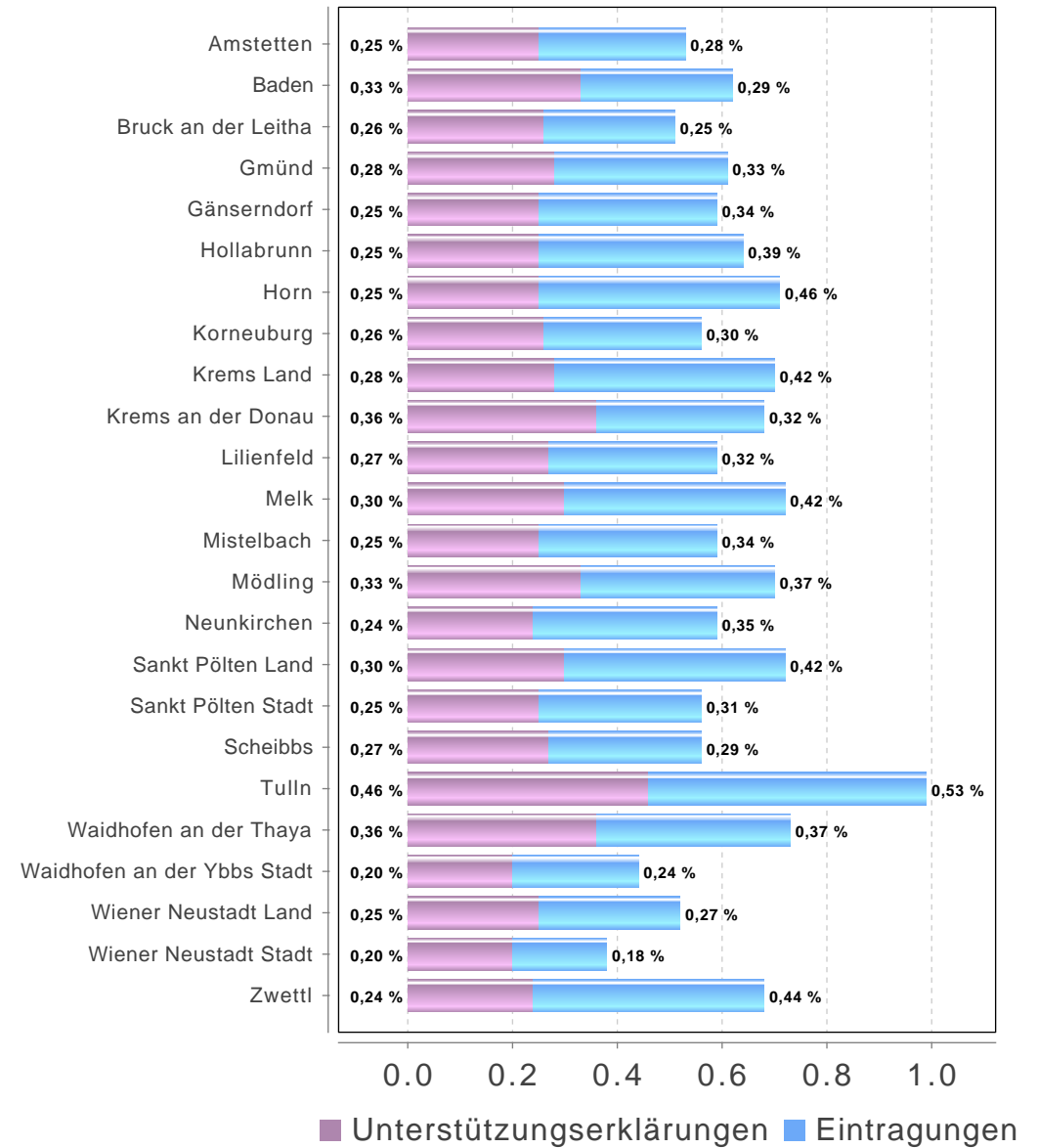
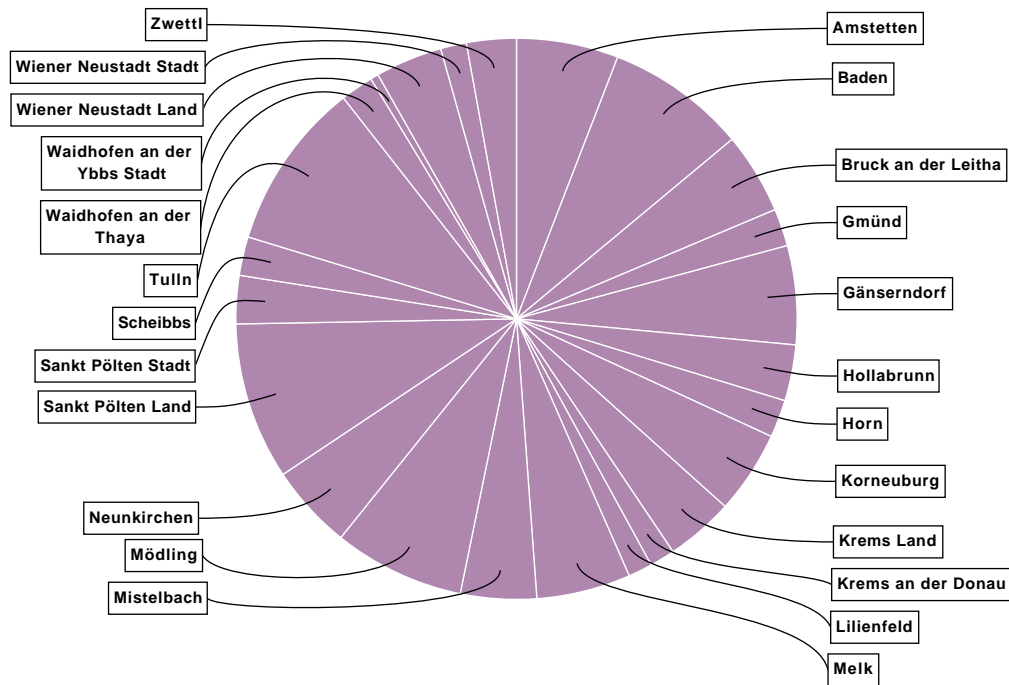
Volksbegehren "Stoppt die Volksbegehren-Bereicherung!"

Niederösterreich

Gebiet	Stimmberechtigte	Unterstützungserklärungen + Eintragungen	Stimmbeteiligung inklusive Unterstützungserklärungen	Unterstützungserklärungen	Eintragungen
Amstetten	90.854	482	0,53 %	228	254
Baden	107.457	663	0,62 %	352	311
Bruck an der Leitha	74.440	385	0,52 %	197	188
Gmünd	29.019	177	0,61 %	81	96
Gänserndorf	79.305	467	0,59 %	195	272
Hollabrunn	41.396	265	0,64 %	104	161
Horn	25.088	178	0,71 %	63	115
Korneuburg	70.491	392	0,56 %	184	208
Krems Land	45.489	322	0,71 %	129	193
Krems an der Donau	17.494	119	0,68 %	63	56
Lilienfeld	19.367	114	0,59 %	52	62
Melk	61.557	445	0,72 %	187	258
Mistelbach	60.582	359	0,59 %	151	208
Mödling	89.360	620	0,69 %	293	327
Neunkirchen	67.323	400	0,59 %	163	237
Sankt Pölten Land	102.209	744	0,73 %	311	433
Sankt Pölten Stadt	40.442	228	0,56 %	102	126
Scheibbs	32.901	183	0,56 %	88	95
Tulln	80.903	797	0,99 %	371	426
Waidhofen an der Thaya	21.353	156	0,73 %	77	79
Waidhofen an der Ybbs Stadt	8.576	38	0,44 %	17	21
Wiener Neustadt Land	61.353	317	0,52 %	151	166
Wiener Neustadt Stadt	32.179	122	0,38 %	65	57
Zwettl	34.536	235	0,68 %	83	152
Niederösterreich	1.293.674	8.208	0,63 %	3.707	4.501

Volksbegehren "Stoppt die Volksbegehren-Bereicherung!"

Niederösterreich



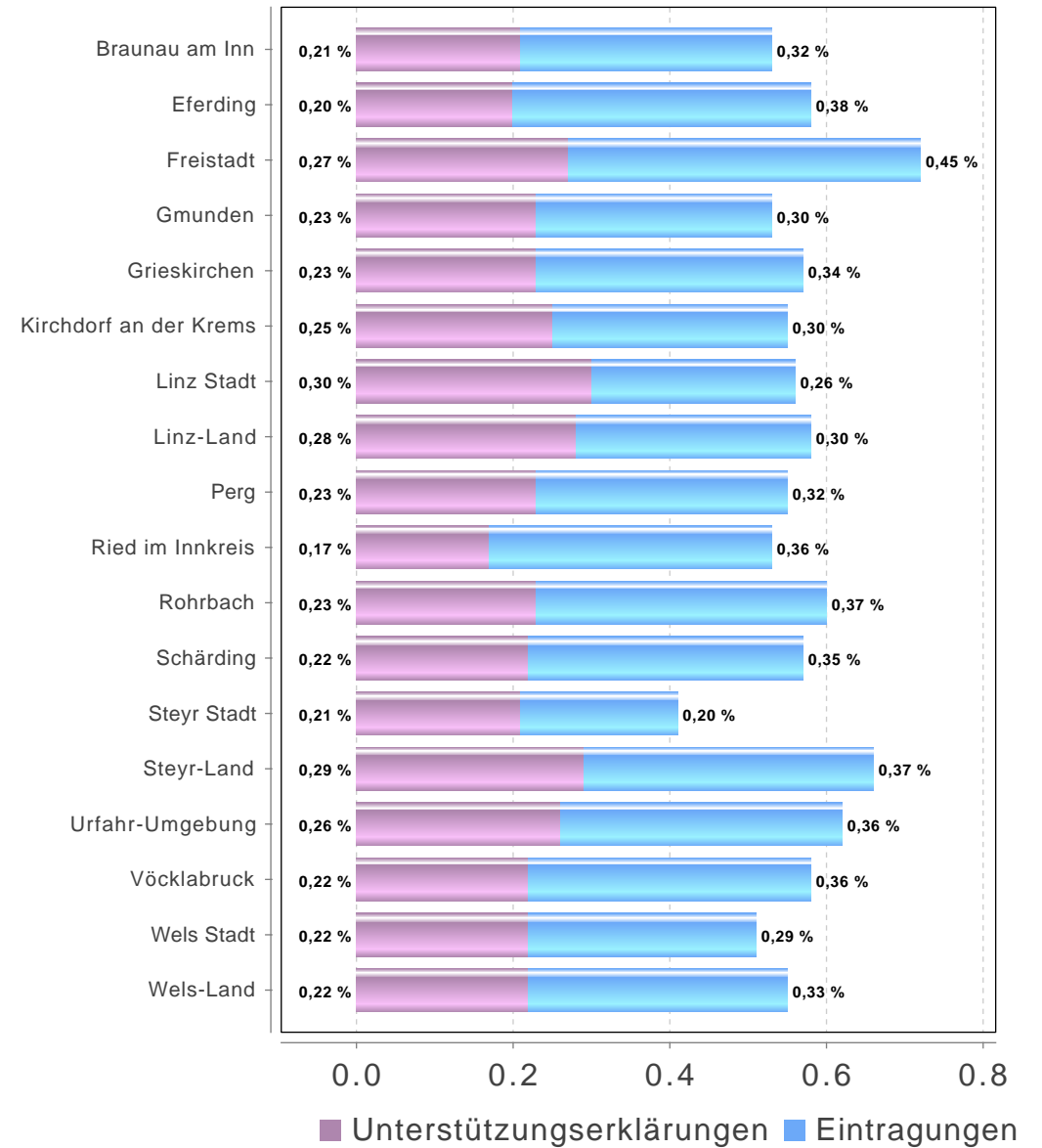
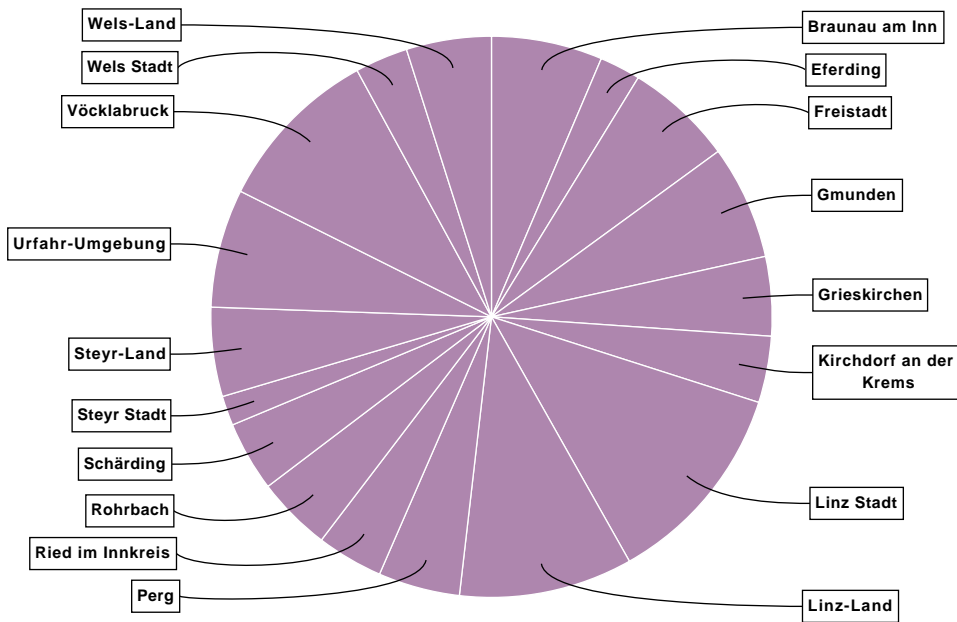
Volksbegehren "Stoppt die Volksbegehren-Bereicherung!"

Oberösterreich

Gebiet	Stimmberechtigte	Unterstützungserklärungen + Eintragungen	Stimmbeteiligung inklusive Unterstützungserklärungen	Unterstützungserklärungen	Eintragungen
Braunau am Inn	75.547	401	0,53 %	162	239
Eferding	25.796	148	0,57 %	51	97
Freistadt	54.520	389	0,71 %	146	243
Gmunden	77.833	412	0,53 %	181	231
Grieskirchen	50.459	286	0,57 %	115	171
Kirchdorf an der Krems	43.171	240	0,56 %	110	130
Linz Stadt	132.069	745	0,56 %	401	344
Linz-Land	107.657	627	0,58 %	303	324
Perg	53.281	295	0,55 %	125	170
Ried im Innkreis	46.047	240	0,52 %	76	164
Rohrbach	45.186	270	0,60 %	102	168
Schärding	43.859	253	0,58 %	98	155
Steyr Stadt	25.608	107	0,42 %	55	52
Steyr-Land	48.270	322	0,67 %	141	181
Urfahr-Umgebung	69.961	428	0,61 %	179	249
Vöcklabruck	103.347	606	0,59 %	230	376
Wels Stadt	37.398	191	0,51 %	81	110
Wels-Land	55.730	307	0,55 %	125	182
Oberösterreich	1.095.739	6.267	0,57 %	2.681	3.586

Volksbegehren "Stoppt die Volksbegehren-Bereicherung!"

Oberösterreich



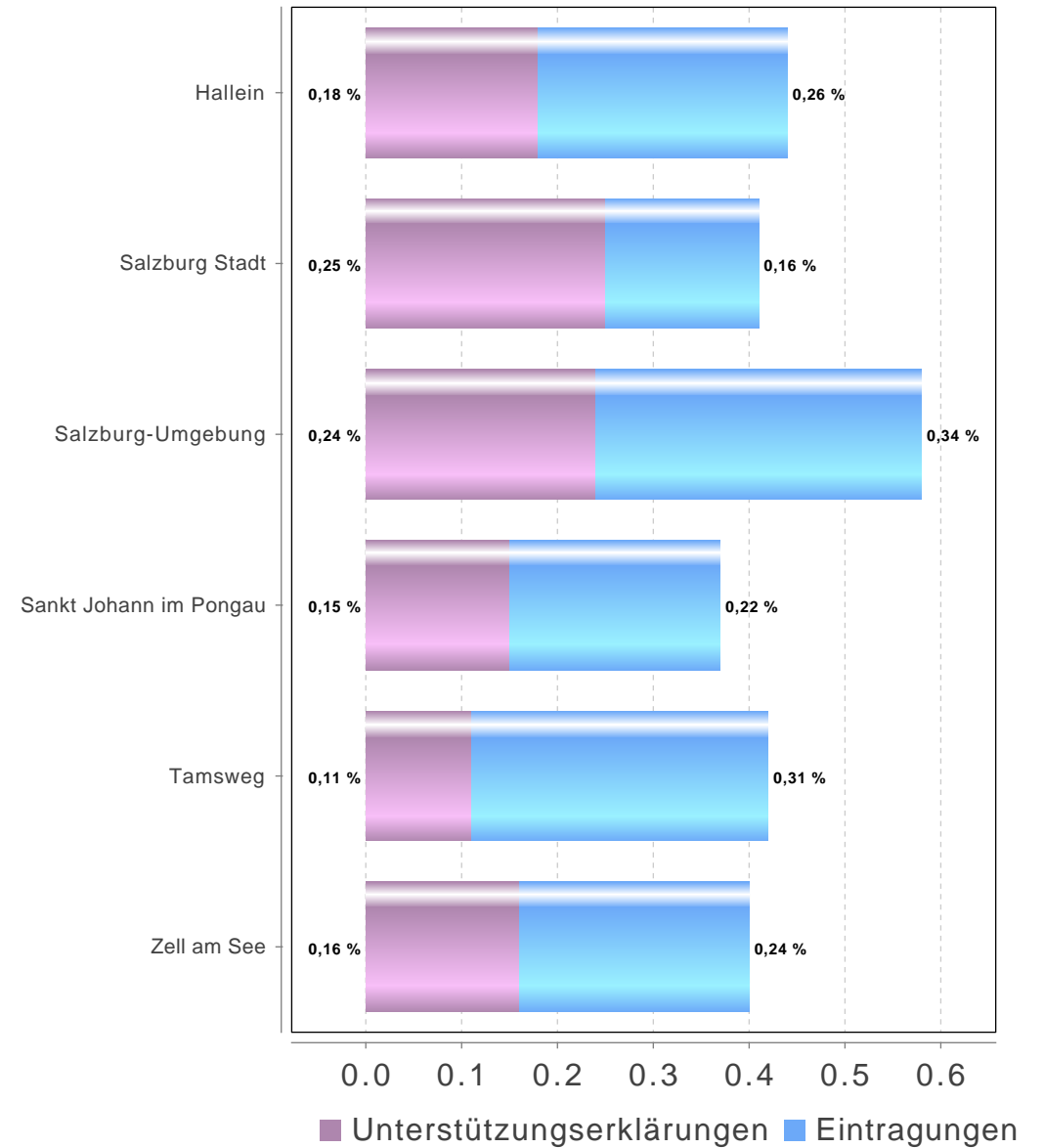
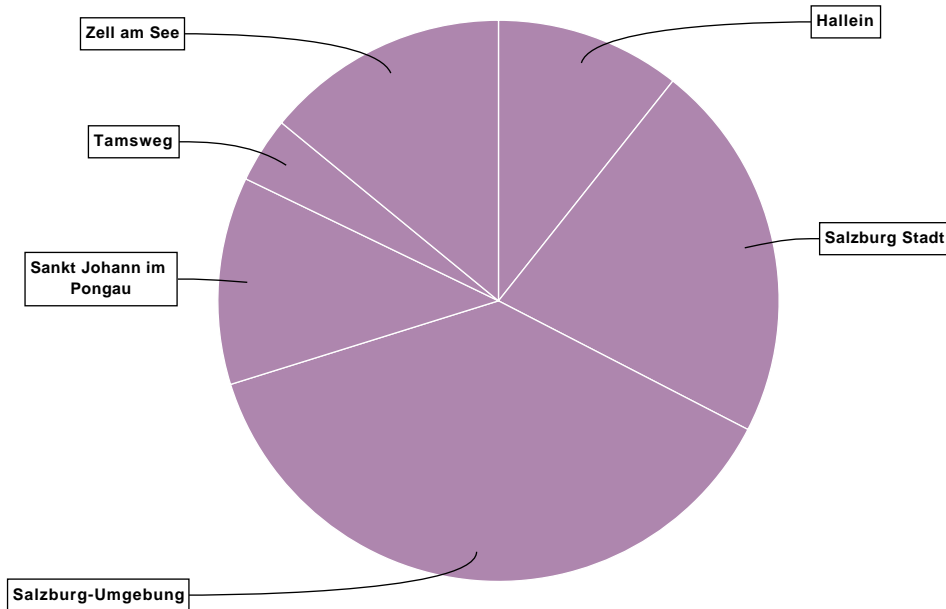
Volksbegehren "Stoppt die Volksbegehren-Bereicherung!"

Salzburg

Gebiet	Stimmberechtigte	Unterstützungserklärungen + Eintragungen	Stimmbeteiligung inklusive Unterstützungserklärungen	Unterstützungserklärungen	Eintragungen
Hallein	43.520	189	0,43 %	77	112
Salzburg Stadt	94.139	388	0,41 %	234	154
Salzburg-Umgebung	115.240	666	0,58 %	276	390
Sankt Johann im Pongau	58.078	212	0,37 %	86	126
Tamsweg	15.897	67	0,42 %	18	49
Zell am See	63.206	249	0,39 %	99	150
Salzburg	390.080	1.771	0,45 %	790	981

Volksbegehren "Stoppt die Volksbegehren-Bereicherung!"

Salzburg



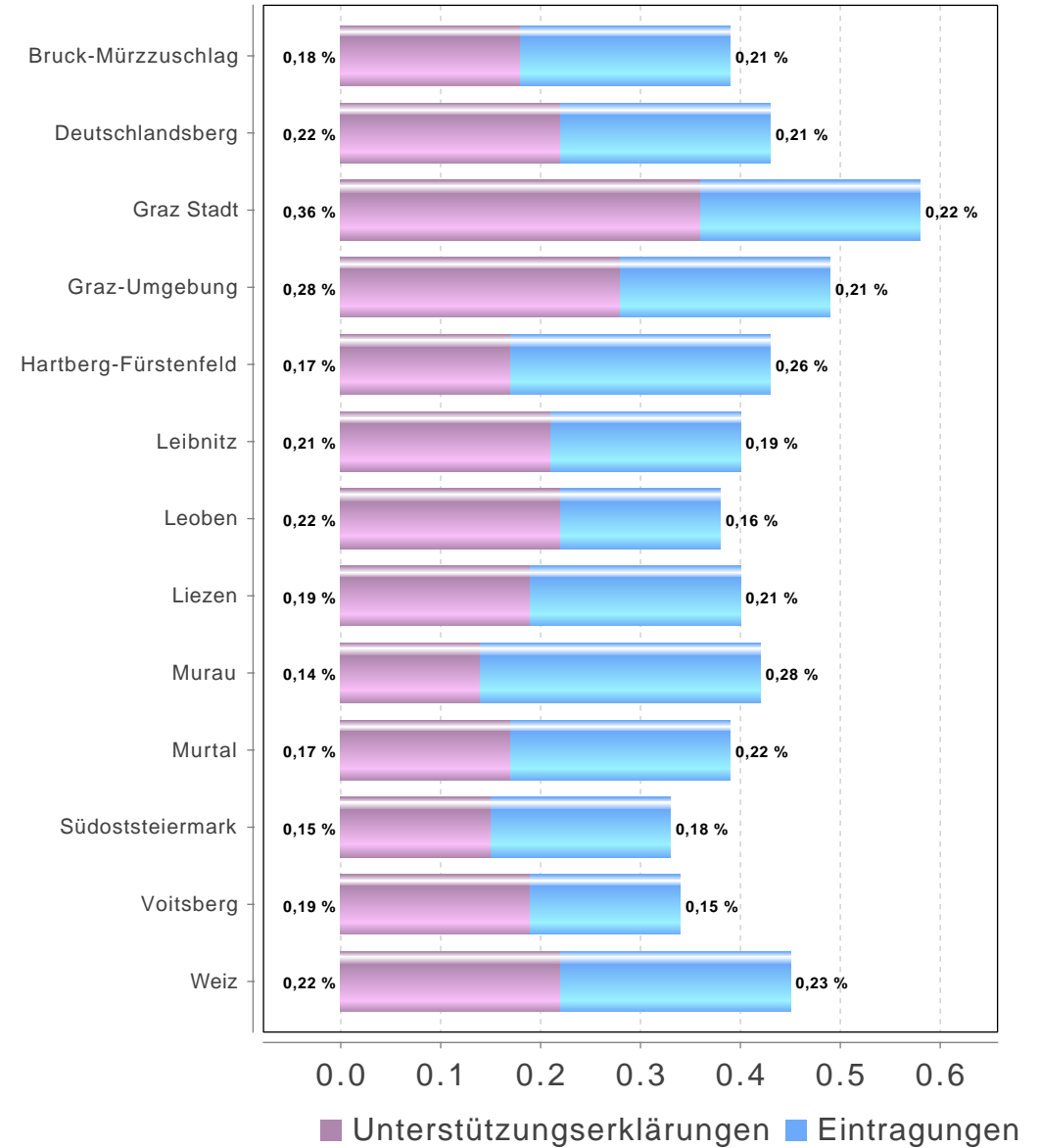
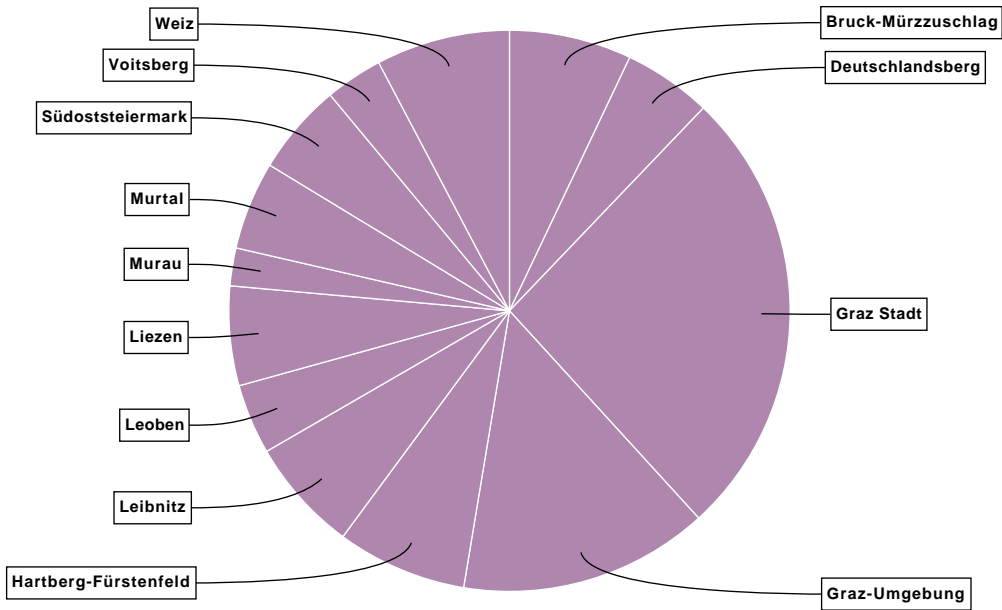
Volksbegehren "Stoppt die Volksbegehren-Bereicherung!"

Steiermark

Gebiet	Stimmberechtigte	Unterstützungserklärungen + Eintragungen	Stimmbeteiligung inklusive Unterstützungserklärungen	Unterstützungserklärungen	Eintragungen
Bruck-Mürzzuschlag	75.202	298	0,40 %	138	160
Deutschlandsberg	49.992	215	0,43 %	111	104
Graz Stadt	191.255	1.102	0,58 %	684	418
Graz-Umgebung	124.130	608	0,49 %	346	262
Hartberg-Fürstenfeld	73.811	317	0,43 %	128	189
Leibnitz	67.926	276	0,41 %	144	132
Leoben	44.885	171	0,38 %	99	72
Liezen	60.914	242	0,40 %	115	127
Murau	22.215	92	0,41 %	30	62
Murtal	55.743	215	0,39 %	94	121
Südoststeiermark	67.776	223	0,33 %	104	119
Voitsberg	41.684	140	0,34 %	78	62
Weiz	72.703	326	0,45 %	161	165
Steiermark	948.236	4.225	0,45 %	2.232	1.993

Volksbegehren "Stoppt die Volksbegehren-Bereicherung!"

Steiermark



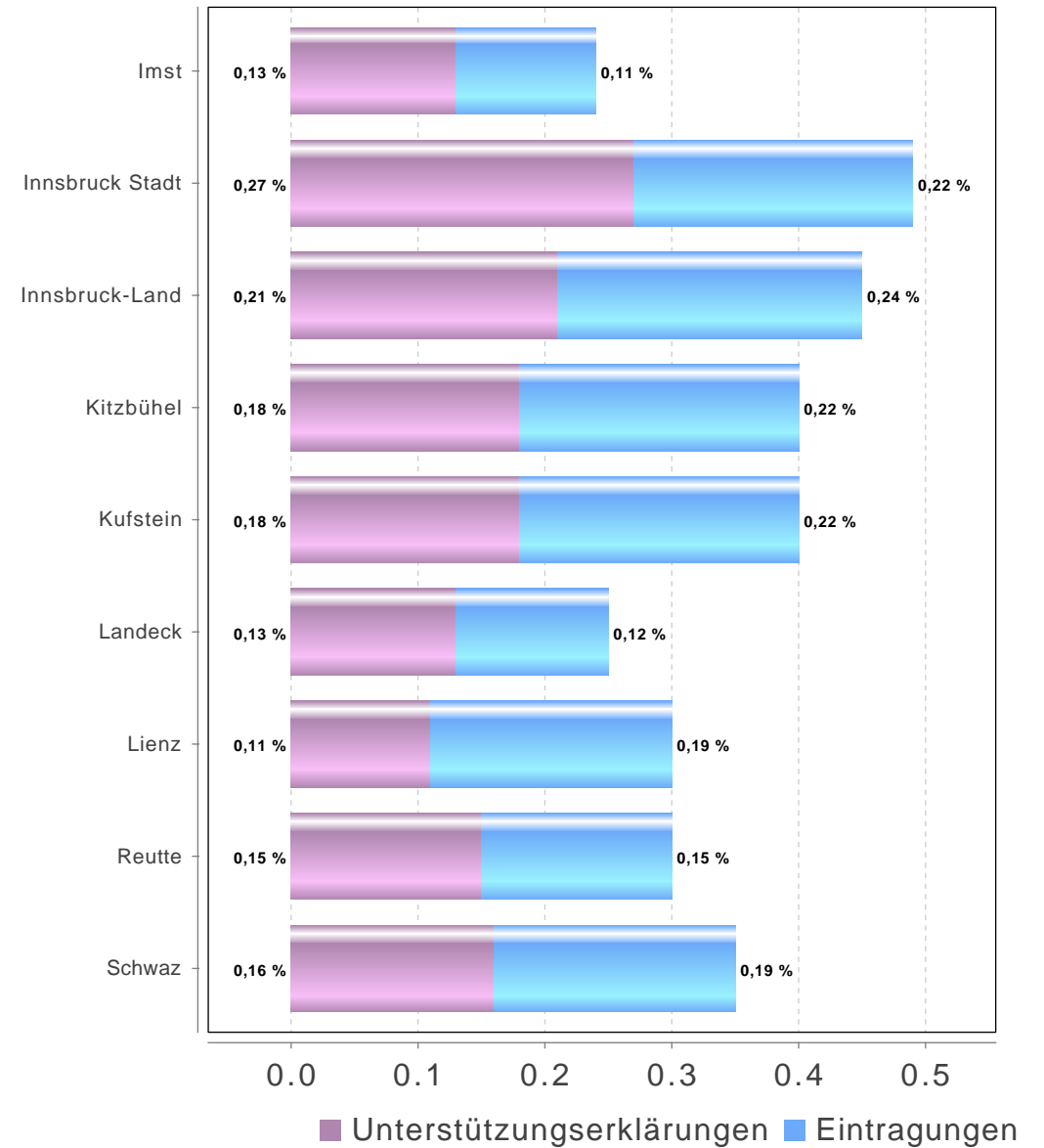
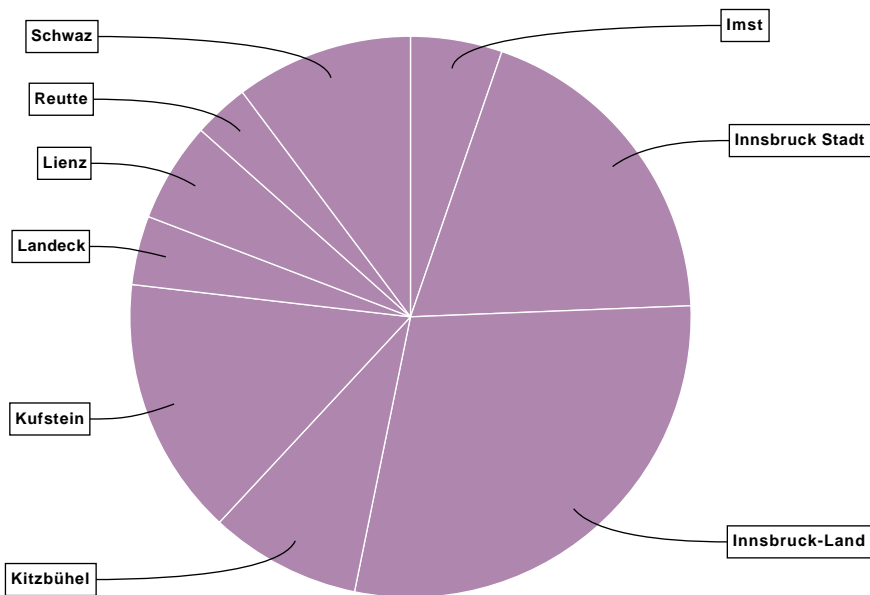
Volksbegehren "Stoppt die Volksbegehren-Bereicherung!"

Tirol

Gebiet	Stimmberechtigte	Unterstützungserklärungen + Eintragungen	Stimmbeteiligung inklusive Unterstützungserklärungen	Unterstützungserklärungen	Eintragungen
Imst	45.579	109	0,24 %	58	51
Innsbruck Stadt	80.878	394	0,49 %	220	174
Innsbruck-Land	133.551	595	0,45 %	278	317
Kitzbühel	45.364	180	0,40 %	82	98
Kufstein	77.030	308	0,40 %	142	166
Landeck	33.397	82	0,25 %	43	39
Lienz	39.140	119	0,30 %	43	76
Reutte	22.306	66	0,30 %	33	33
Schwaz	61.474	211	0,34 %	97	114
Tirol	538.719	2.064	0,38 %	996	1.068

Volksbegehren "Stoppt die Volksbegehren-Bereicherung!"

Tirol

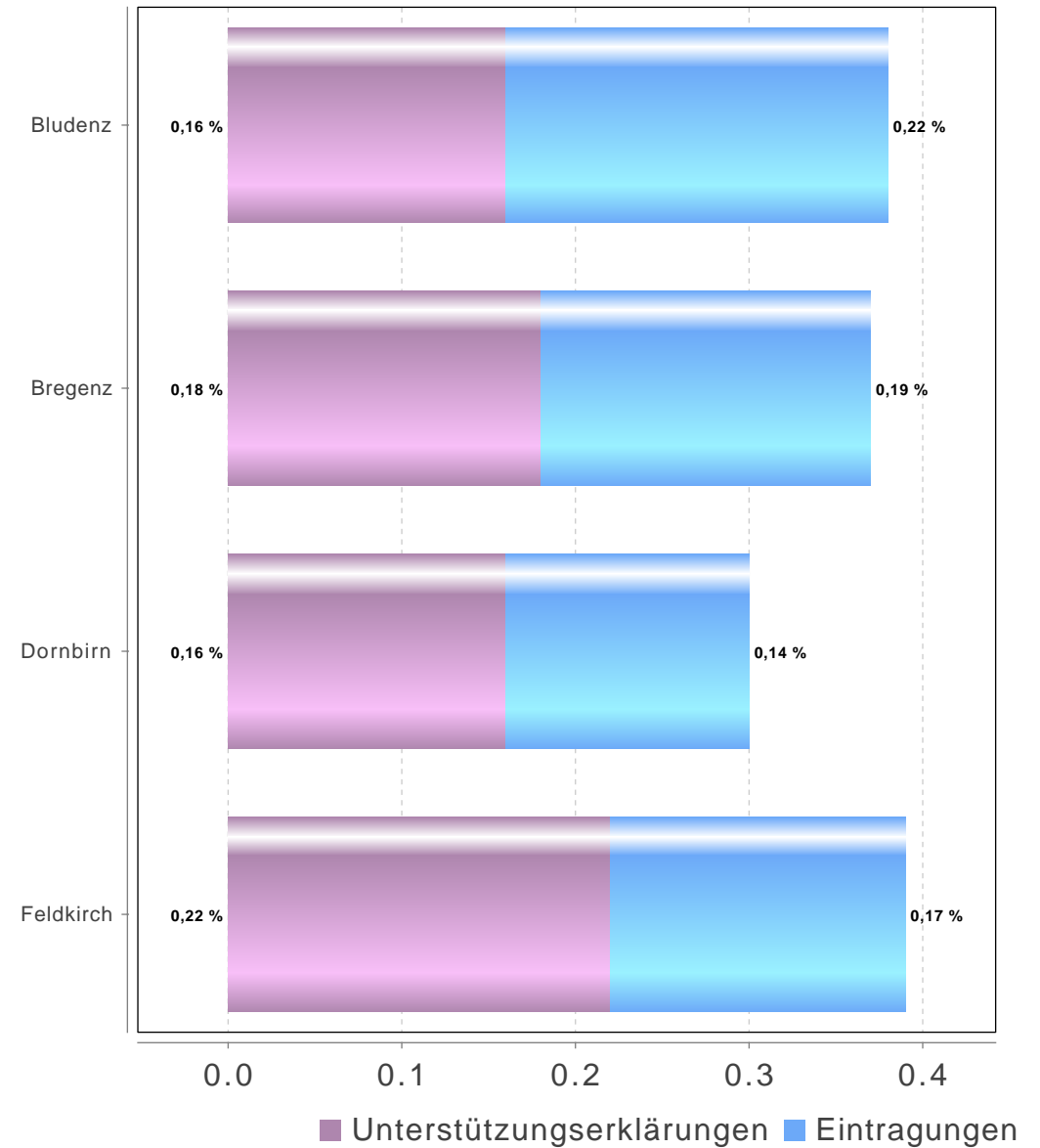
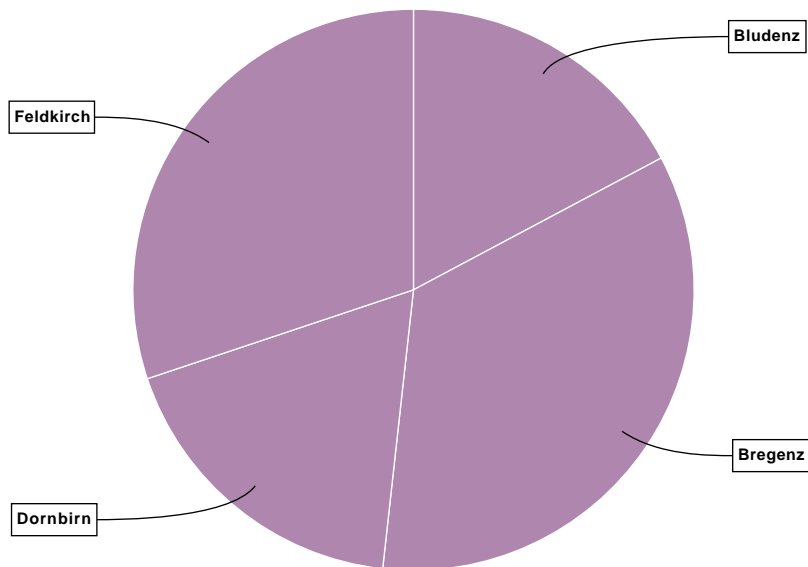


Volksbegehren "Stoppt die Volksbegehren-Bereicherung!"

Vorarlberg

Gebiet	Stimmberechtigte	Unterstützungserklärungen + Eintragungen	Stimmbeteiligung inklusive Unterstützungserklärungen	Unterstützungserklärungen	Eintragungen
Bludenz	45.134	172	0,38 %	71	101
Bregenz	91.867	345	0,38 %	166	179
Dornbirn	61.383	181	0,29 %	96	85
Feldkirch	77.448	301	0,39 %	173	128
Vorarlberg	275.832	999	0,36 %	506	493

Vorarlberg



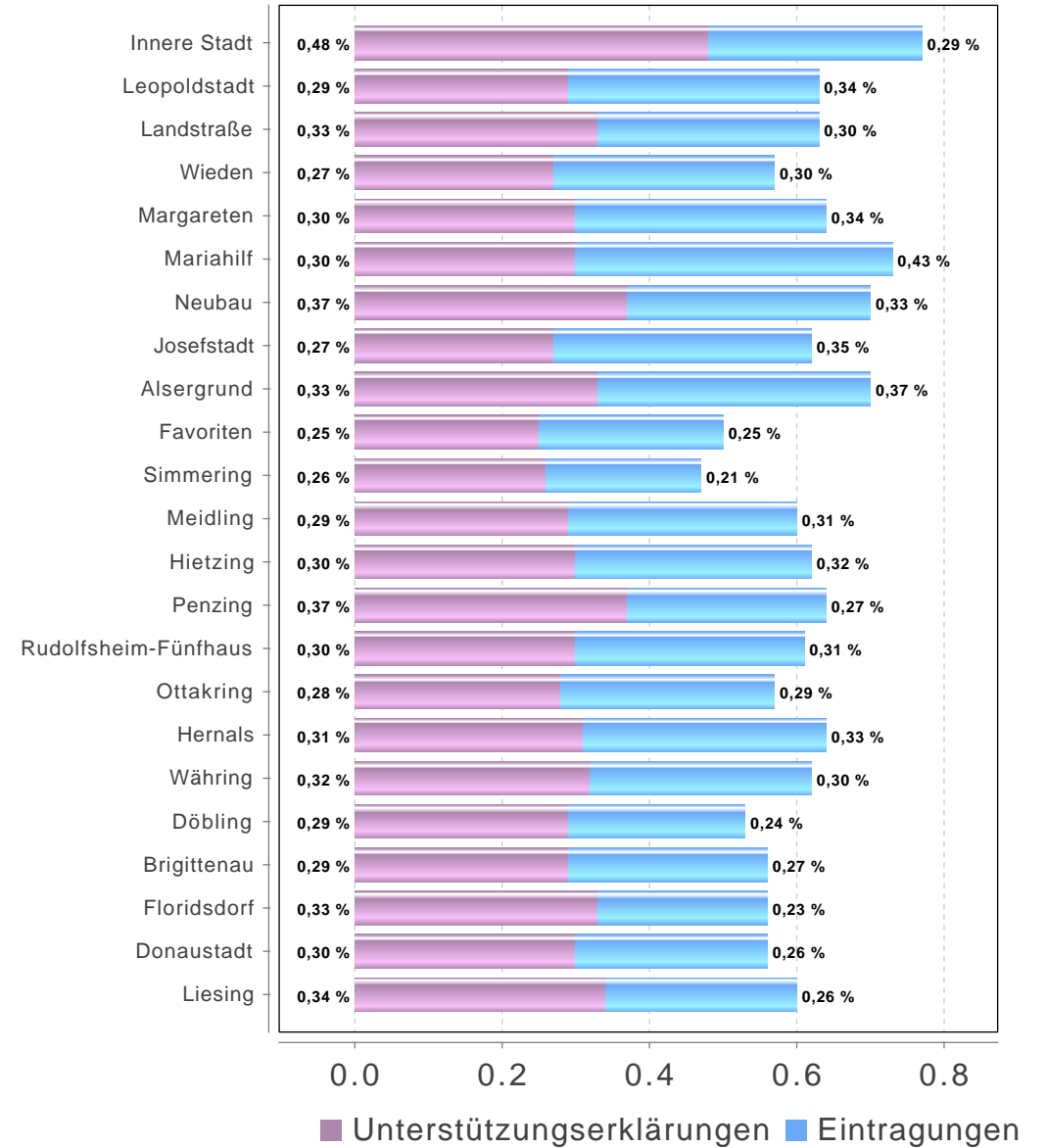
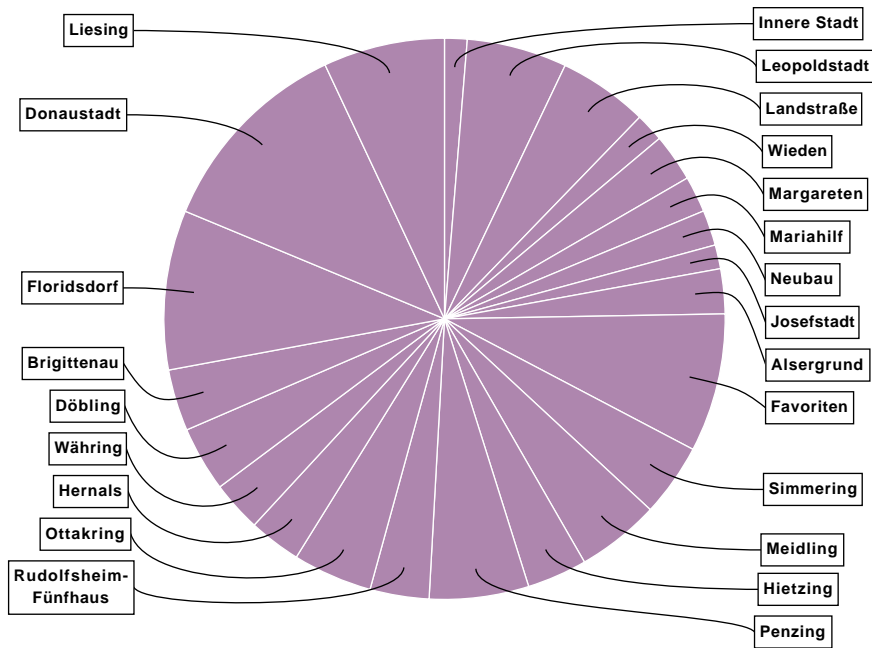
Volksbegehren "Stoppt die Volksbegehren-Bereicherung!"

Wien

Gebiet	Stimmberechtigte	Unterstützungserklärungen + Eintragungen	Stimmbeteiligung inklusive Unterstützungserklärungen	Unterstützungserklärungen	Eintragungen
Innere Stadt	11.168	86	0,77 %	54	32
Leopoldstadt	60.362	382	0,63 %	177	205
Landstraße	54.878	342	0,62 %	179	163
Wieden	19.262	109	0,57 %	52	57
Margareten	28.172	182	0,65 %	85	97
Mariahilf	18.718	138	0,74 %	57	81
Neubau	19.136	135	0,71 %	71	64
Josefstadt	14.725	91	0,62 %	40	51
Alsergrund	24.424	171	0,70 %	80	91
Favoriten	104.117	528	0,51 %	265	263
Simmering	58.564	278	0,47 %	154	124
Meidling	52.906	317	0,60 %	152	165
Hietzing	37.088	229	0,62 %	112	117
Penzing	59.740	379	0,63 %	220	159
Rudolfshiem-Fünfhaus	36.808	225	0,61 %	111	114
Ottakring	53.053	303	0,57 %	149	154
Hernals	30.960	199	0,64 %	96	103
Währing	31.183	193	0,62 %	100	93
Döbling	46.646	248	0,53 %	137	111
Brigittenau	42.182	235	0,56 %	123	112
Floridsdorf	107.761	608	0,56 %	358	250
Donaustadt	136.502	777	0,57 %	416	361
Liesing	76.257	463	0,61 %	261	202
Wien	1.124.612	6.618	0,59 %	3.449	3.169

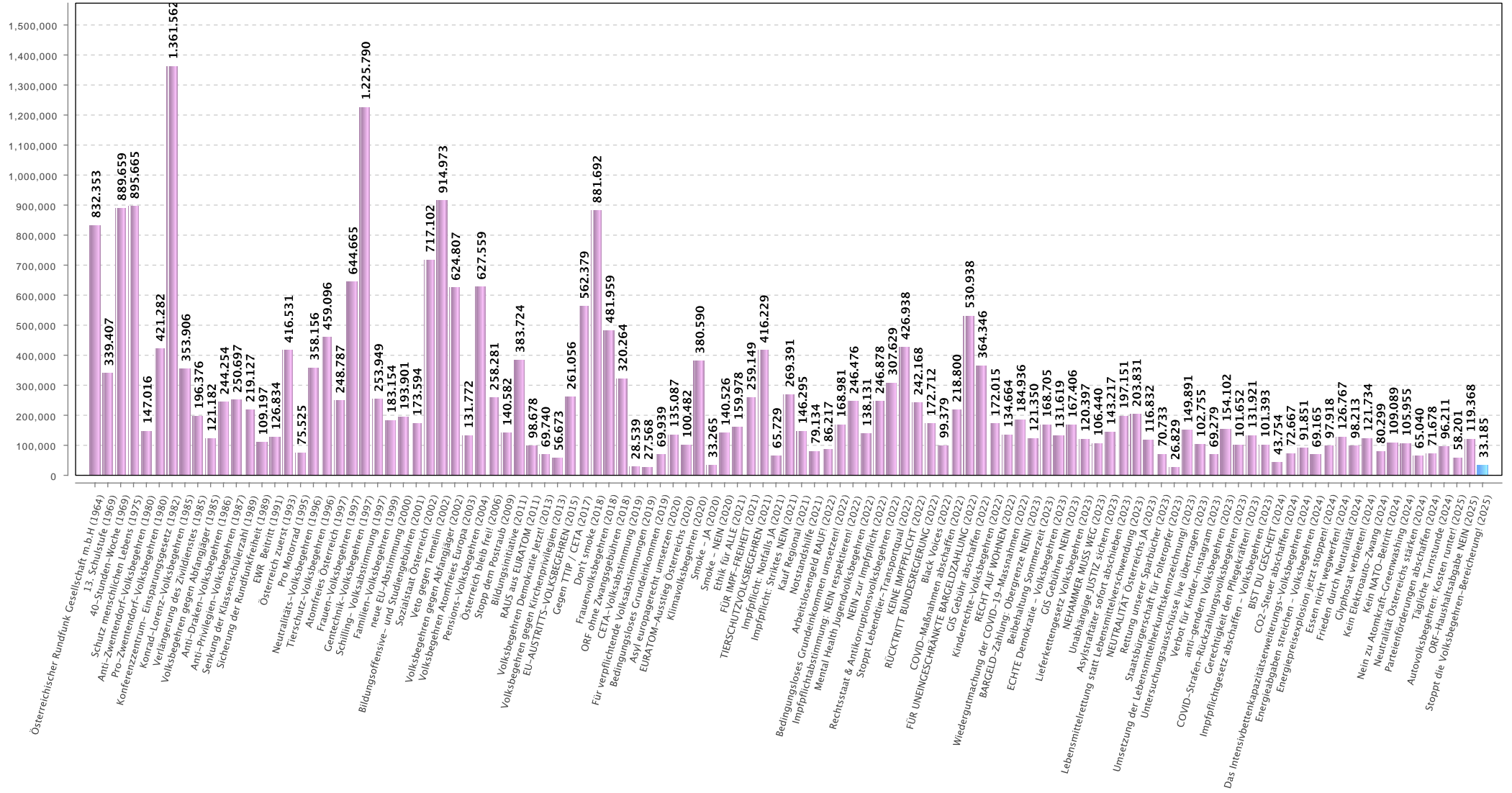
Volksbegehren "Stoppt die Volksbegehren-Bereicherung!"

Wien



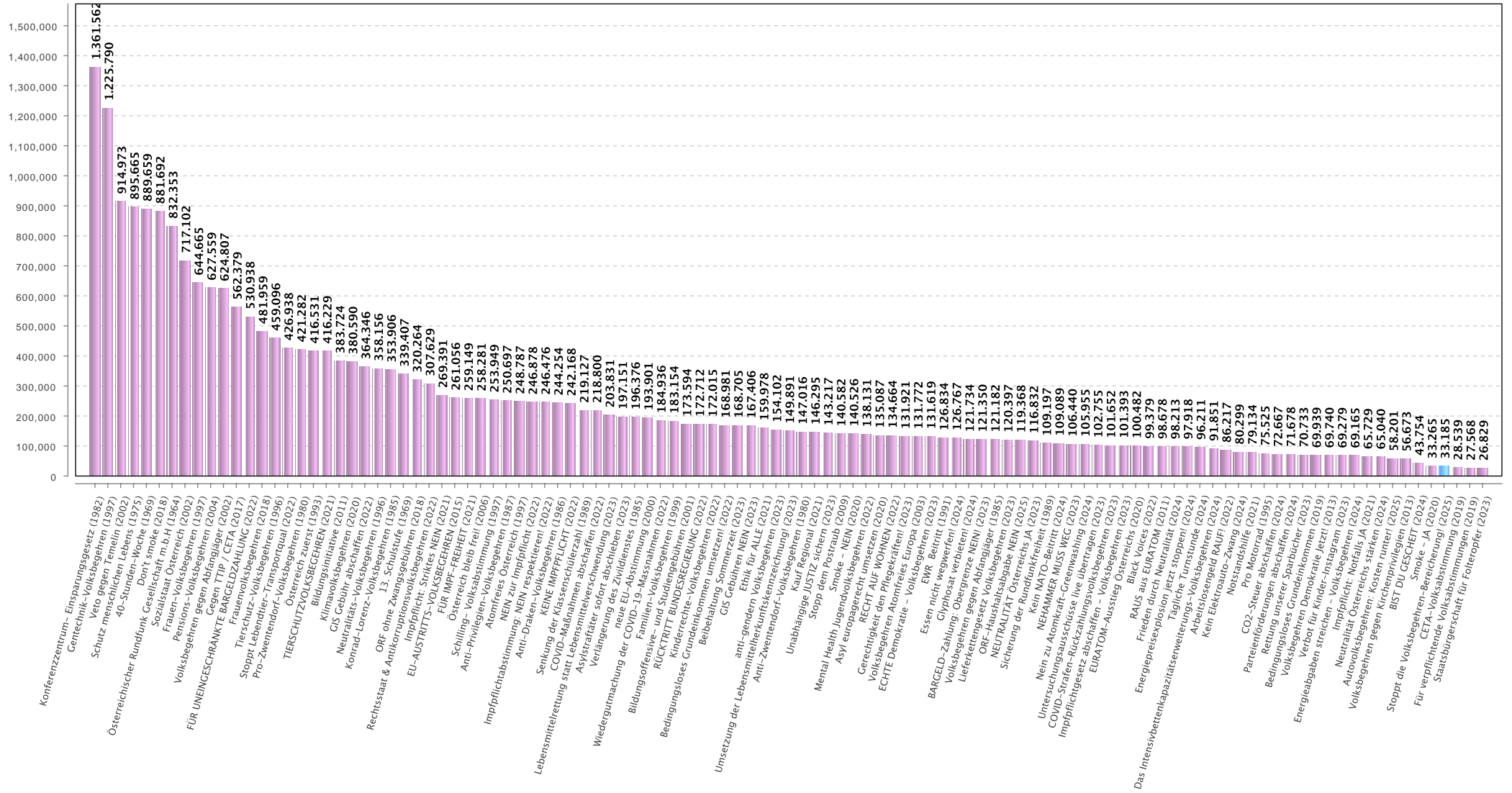
Volksbegehren "Stoppt die Volksbegehren-Bereicherung!"

Vergleich mit früheren Volksbegehren (Absolutwerte/Bundesebene)



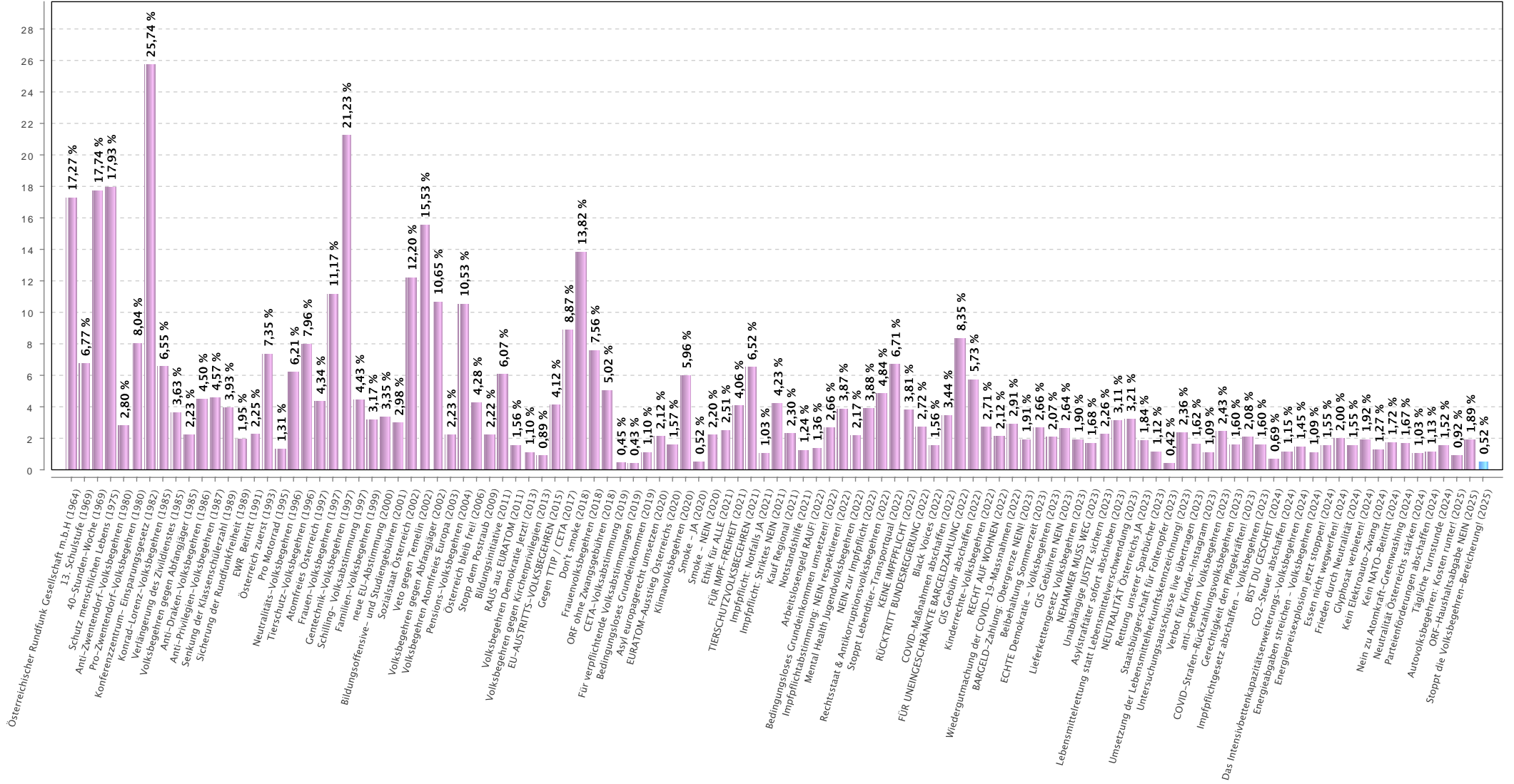
Volksbegehren "Stoppt die Volksbegehren-Bereicherung!"

Vergleich mit früheren Volksbegehren (Absolutwerte/Bundesebene, nach Größe gereiht)



Volksbegehren "Stoppt die Volksbegehren-Bereicherung!"

Vergleich mit früheren Volksbegehren (Prozentwerte/Bundesebene)



Volksbegehren "Stoppt die Volksbegehren-Bereicherung!"

Vergleich mit früheren Volksbegehren (Prozentwerte/Bundesebene, nach Größe gereiht)

