

# **Volksbegehren Rettung unserer Sparbücher**

**Eintragungszeitraum  
19. Juni 2023  
bis 26. Juni 2023**

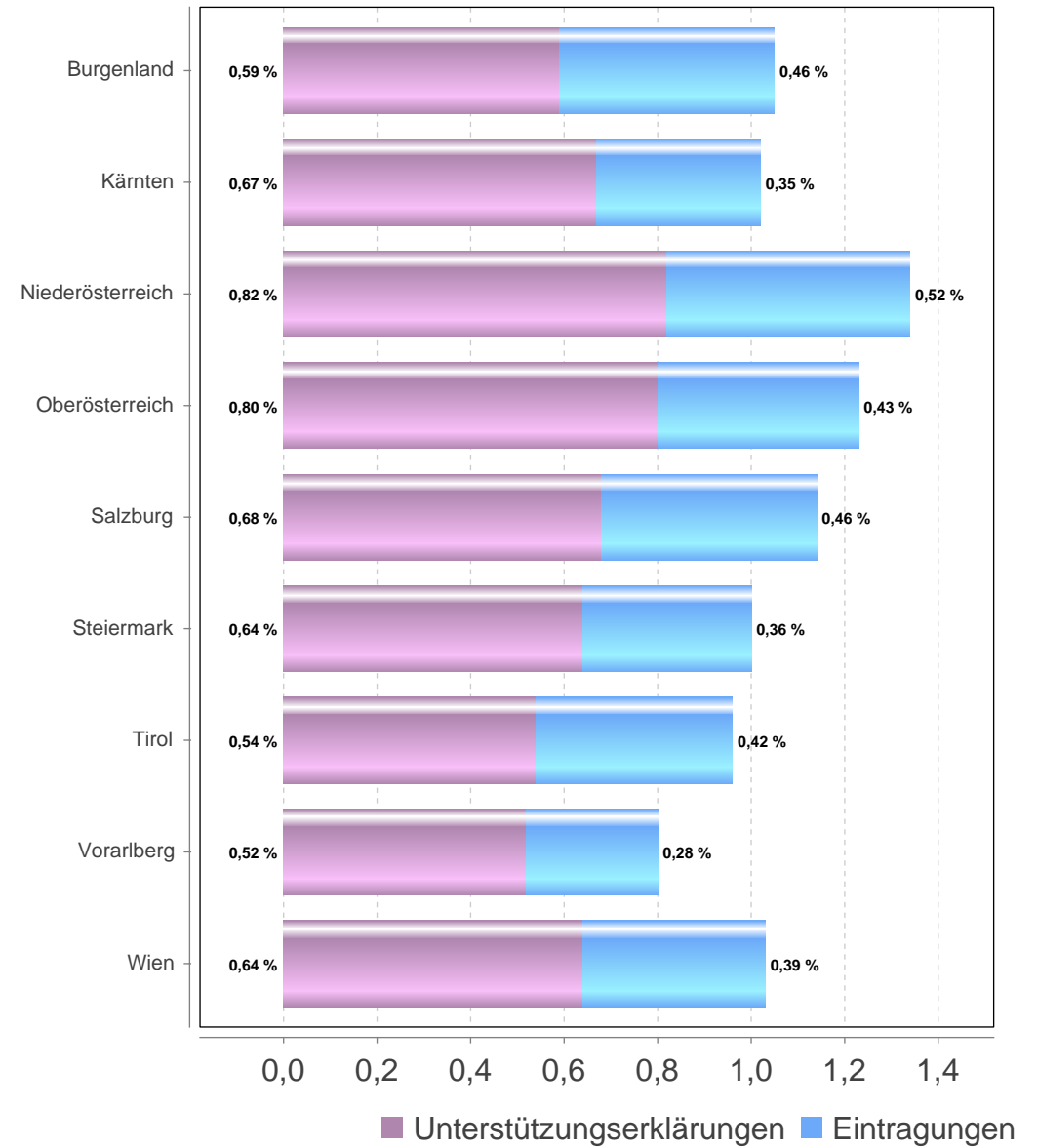
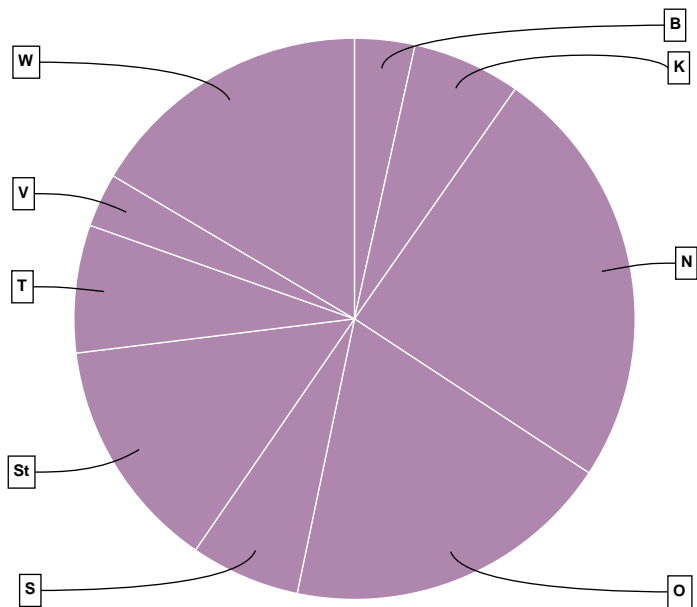
Volksbegehren "Rettung unserer Sparbücher"

# Österreich

Gebiet	Stimmberechtigte	Unterstützungserklärungen + Eintragungen	Stimmbeteiligung inklusive Unterstützungserklärungen	Unterstützungserklärungen	Eintragungen
BURGENLAND	233.168	2.456	1,05 %	1.373	1.083
KÄRNTEN	432.500	4.416	1,02 %	2.885	1.531
NIEDERÖSTERREICH	1.292.712	17.357	1,34 %	10.605	6.752
OBERÖSTERREICH	1.096.862	13.455	1,23 %	8.770	4.685
SALZBURG	391.233	4.465	1,14 %	2.656	1.809
STEIERMARK	951.801	9.520	1,00 %	6.068	3.452
TIROL	539.212	5.208	0,97 %	2.921	2.287
VORARLBERG	274.832	2.194	0,80 %	1.435	759
WIEN	1.130.639	11.662	1,03 %	7.258	4.404
ÖSTERREICH	6.342.959	70.733	1,12 %	43.971	26.762

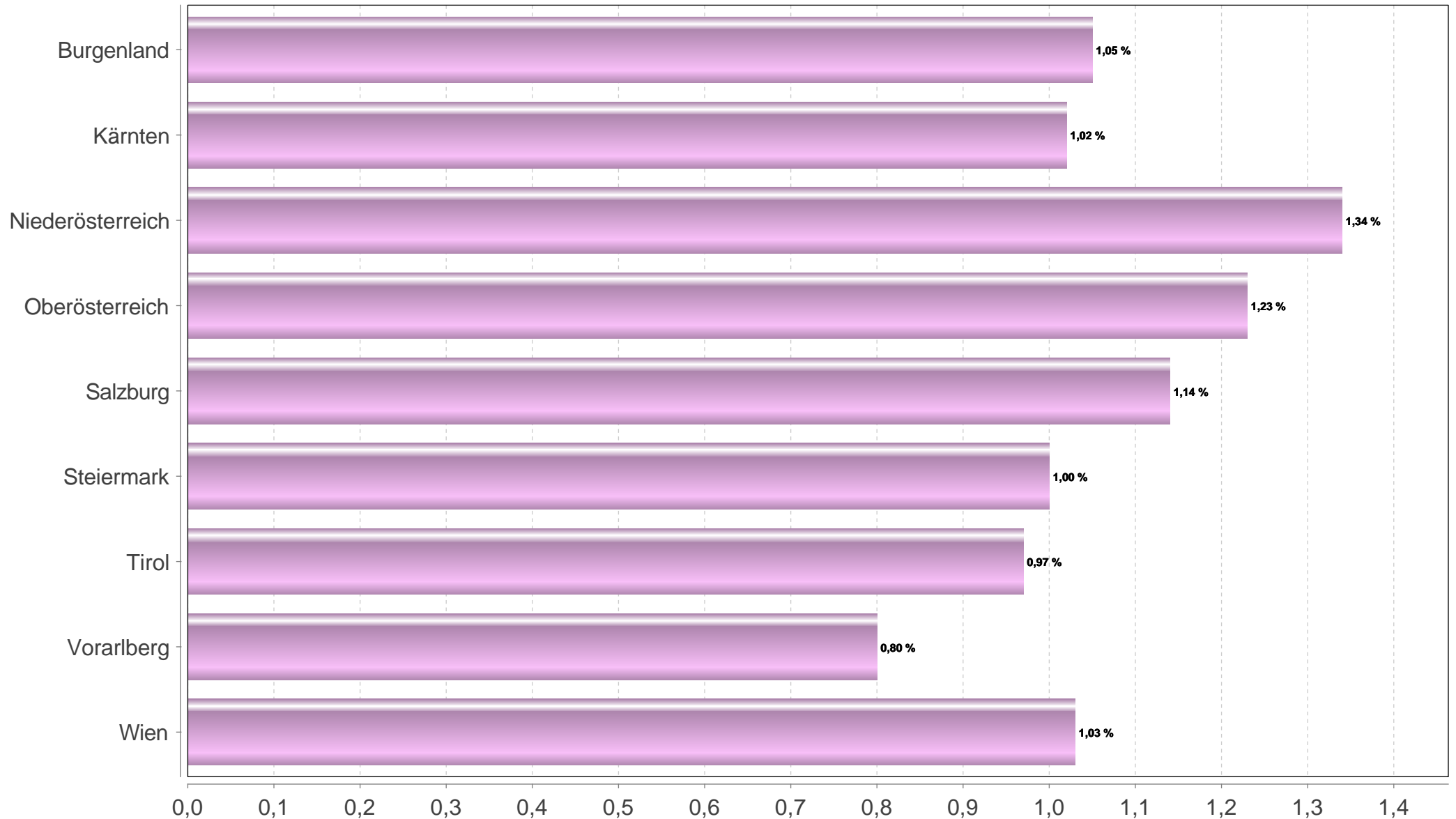
# Volksbegehren "Rettung unserer Sparbücher"

## Österreich



# Vergleich der Länderergebnisse

(Prozentanteil/Länder)

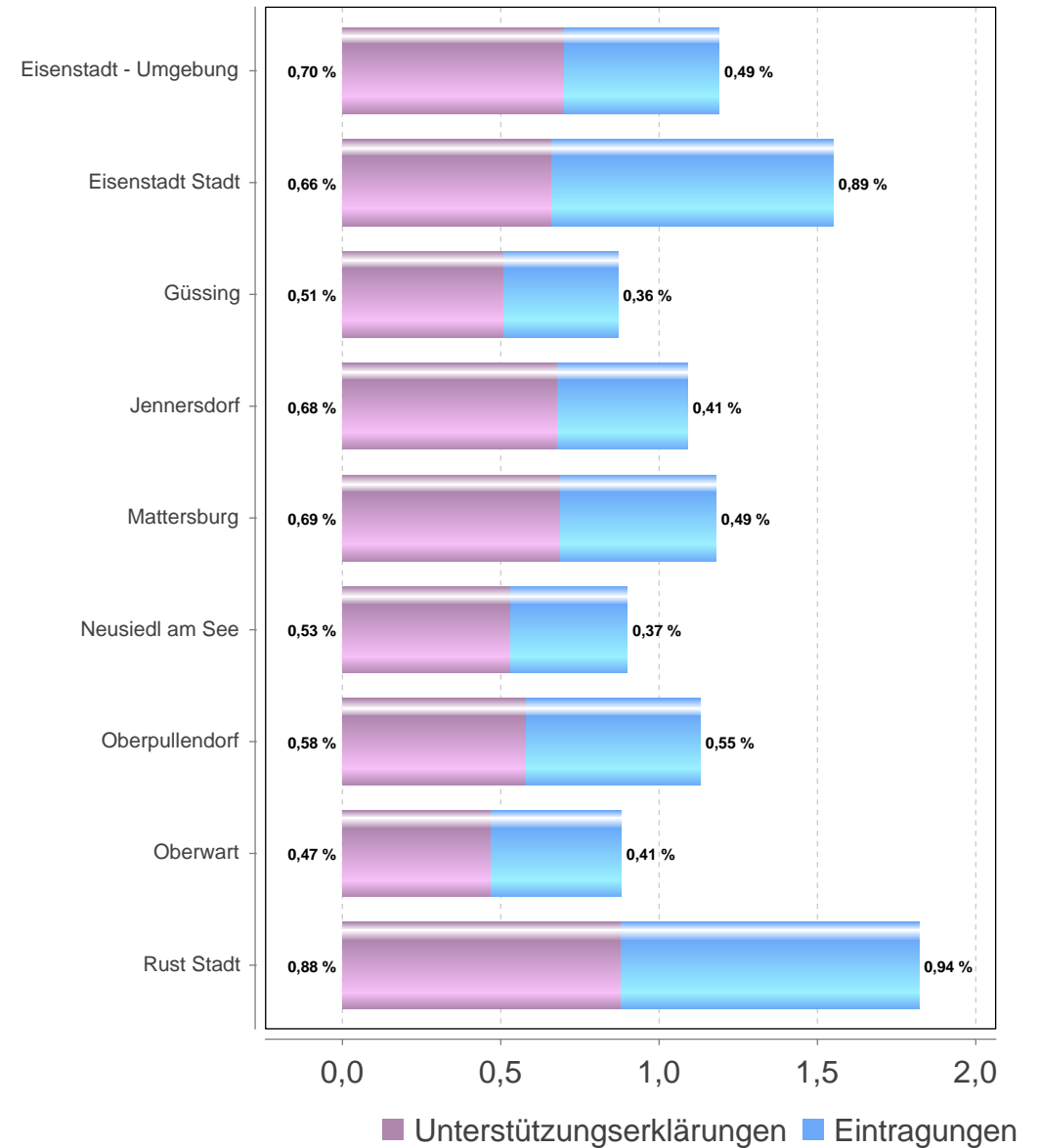
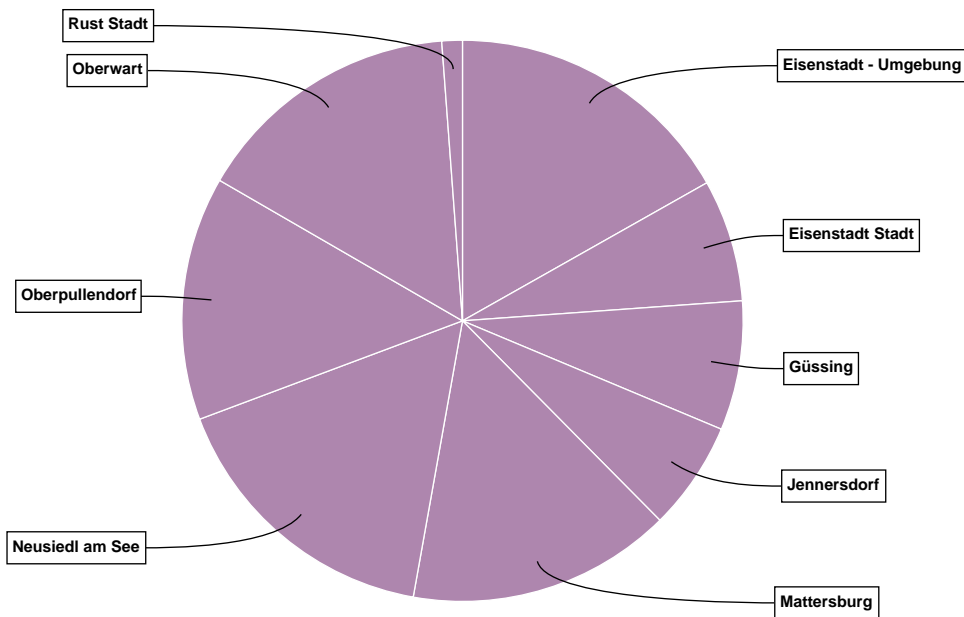


Volksbegehren "Rettung unserer Sparbücher"

# Burgenland

Gebiet	Stimmberechtigte	Unterstützungserklärungen + Eintragungen	Stimmbeteiligung inklusive Unterstützungserklärungen	Unterstützungserklärungen	Eintragungen
Eisenstadt - Umgebung	34.698	413	1,19 %	244	169
Eisenstadt Stadt	11.141	173	1,55 %	74	99
Güssing	20.969	183	0,87 %	107	76
Jennersdorf	14.119	154	1,09 %	96	58
Mattersburg	31.680	374	1,18 %	218	156
Neusiedl am See	45.455	405	0,89 %	239	166
Oberpullendorf	30.429	345	1,13 %	177	168
Oberwart	43.080	380	0,88 %	204	176
Rust Stadt	1.597	29	1,82 %	14	15
<b>Burgenland</b>	<b>233.168</b>	<b>2.456</b>	<b>1,05 %</b>	<b>1.373</b>	<b>1.083</b>

# Burgenland

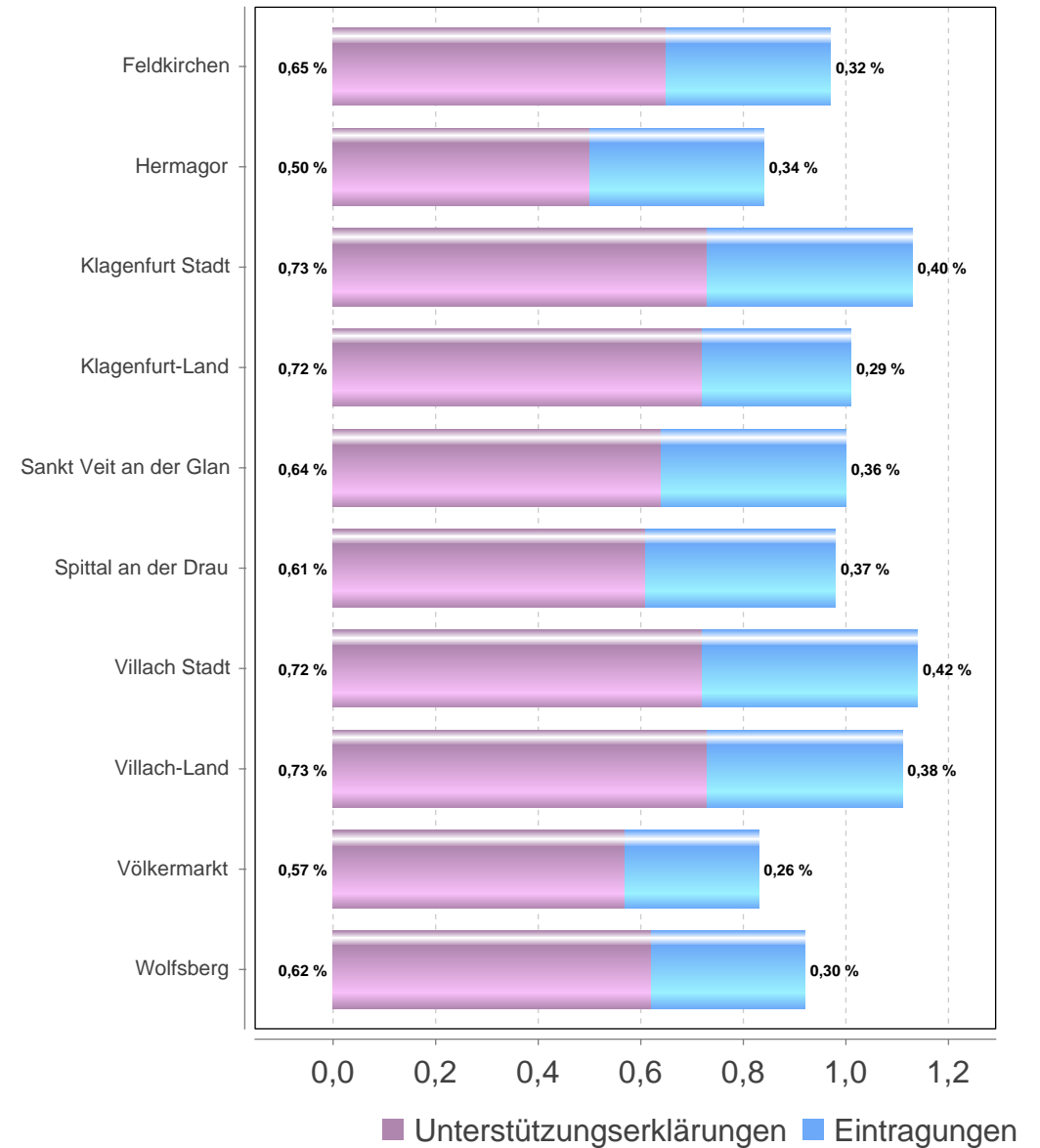
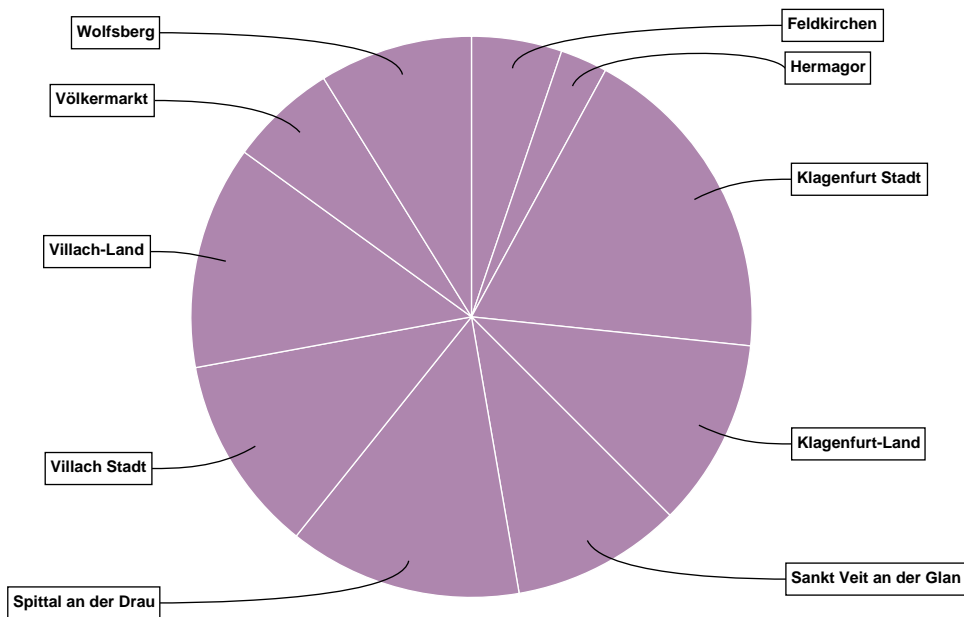


# Volksbegehren "Rettung unserer Sparbücher"

## Kärnten

Gebiet	Stimmberechtigte	Unterstützungserklärungen + Eintragungen	Stimmbeteiligung inklusive Unterstützungserklärungen	Unterstützungserklärungen	Eintragungen
Feldkirchen	23.584	230	0,98 %	154	76
Hermagor	14.284	120	0,84 %	72	48
Klagenfurt Stadt	73.321	827	1,13 %	532	295
Klagenfurt-Land	47.529	479	1,01 %	342	137
Sankt Veit an der Glan	43.373	432	1,00 %	276	156
Spittal an der Drau	60.015	594	0,99 %	369	225
Villach Stadt	44.315	502	1,13 %	317	185
Villach-Land	51.057	569	1,11 %	373	196
Völkermarkt	32.966	273	0,83 %	188	85
Wolfsberg	42.056	390	0,93 %	262	128
Kärnten	432.500	4.416	1,02 %	2.885	1.531

# Kärnten



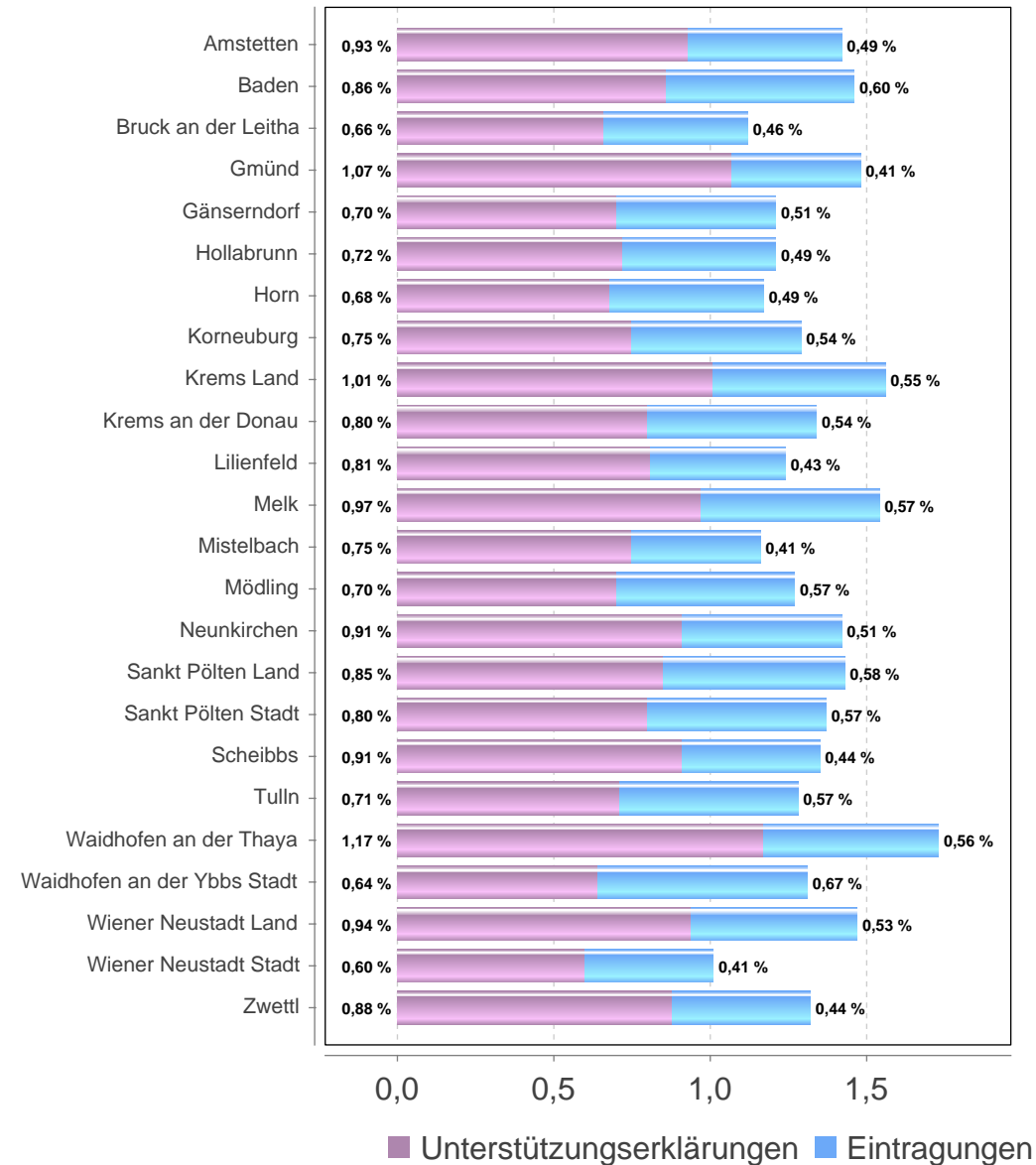
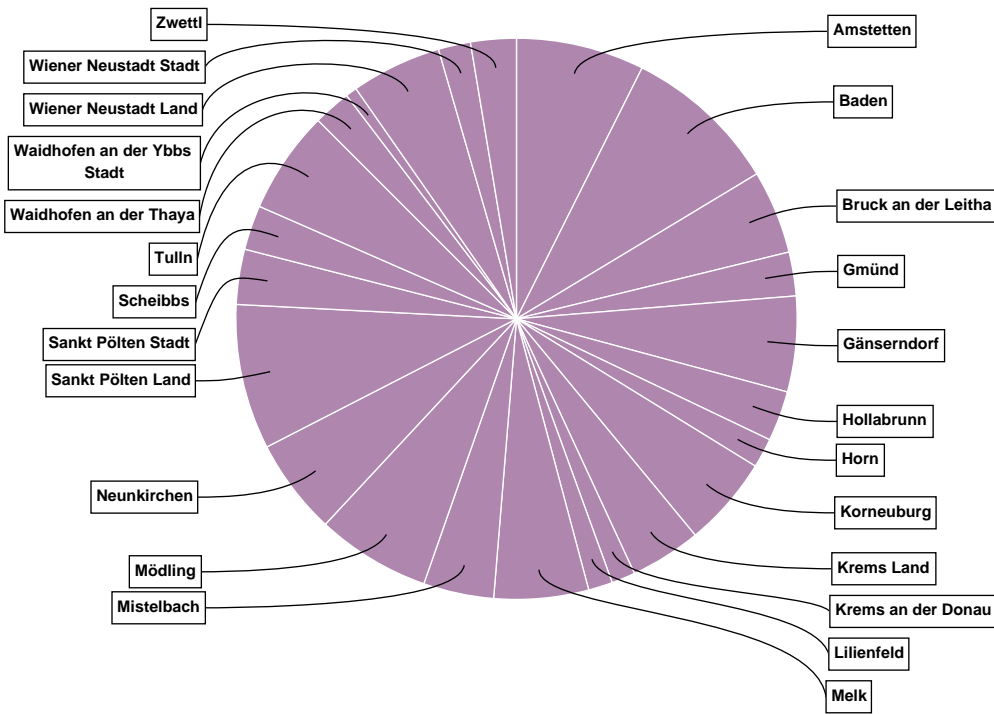


Volksbegehren "Rettung unserer Sparbücher"

# Niederösterreich

Gebiet	Stimmberechtigte	Unterstützungserklärungen + Eintragungen	Stimmbeteiligung inklusive Unterstützungserklärungen	Unterstützungserklärungen	Eintragungen
Amstetten	90.615	1.282	1,41 %	841	441
Baden	107.201	1.558	1,45 %	917	641
Bruck an der Leitha	74.292	835	1,12 %	494	341
Gmünd	29.442	438	1,49 %	316	122
Gänserndorf	79.031	955	1,21 %	551	404
Hollabrunn	41.477	502	1,21 %	300	202
Horn	25.341	296	1,17 %	172	124
Korneuburg	69.916	905	1,29 %	525	380
Krems Land	45.620	709	1,55 %	460	249
Krems an der Donau	17.647	237	1,34 %	141	96
Lilienfeld	19.590	242	1,24 %	158	84
Melk	61.509	945	1,54 %	596	349
Mistelbach	60.762	704	1,16 %	457	247
Mödling	89.402	1.140	1,28 %	628	512
Neunkirchen	67.446	960	1,42 %	614	346
Sankt Pölten Land	101.844	1.452	1,43 %	866	586
Sankt Pölten Stadt	40.043	551	1,38 %	322	229
Scheibbs	32.899	446	1,36 %	301	145
Tulln	80.561	1.031	1,28 %	568	463
Waidhofen an der Thaya	21.525	373	1,73 %	252	121
Waidhofen an der Ybbs Stadt	8.695	114	1,31 %	56	58
Wiener Neustadt Land	61.350	904	1,47 %	577	327
Wiener Neustadt Stadt	31.882	322	1,01 %	190	132
Zwettl	34.622	456	1,32 %	303	153
Niederösterreich	1.292.712	17.357	1,34 %	10.605	6.752

# Niederösterreich

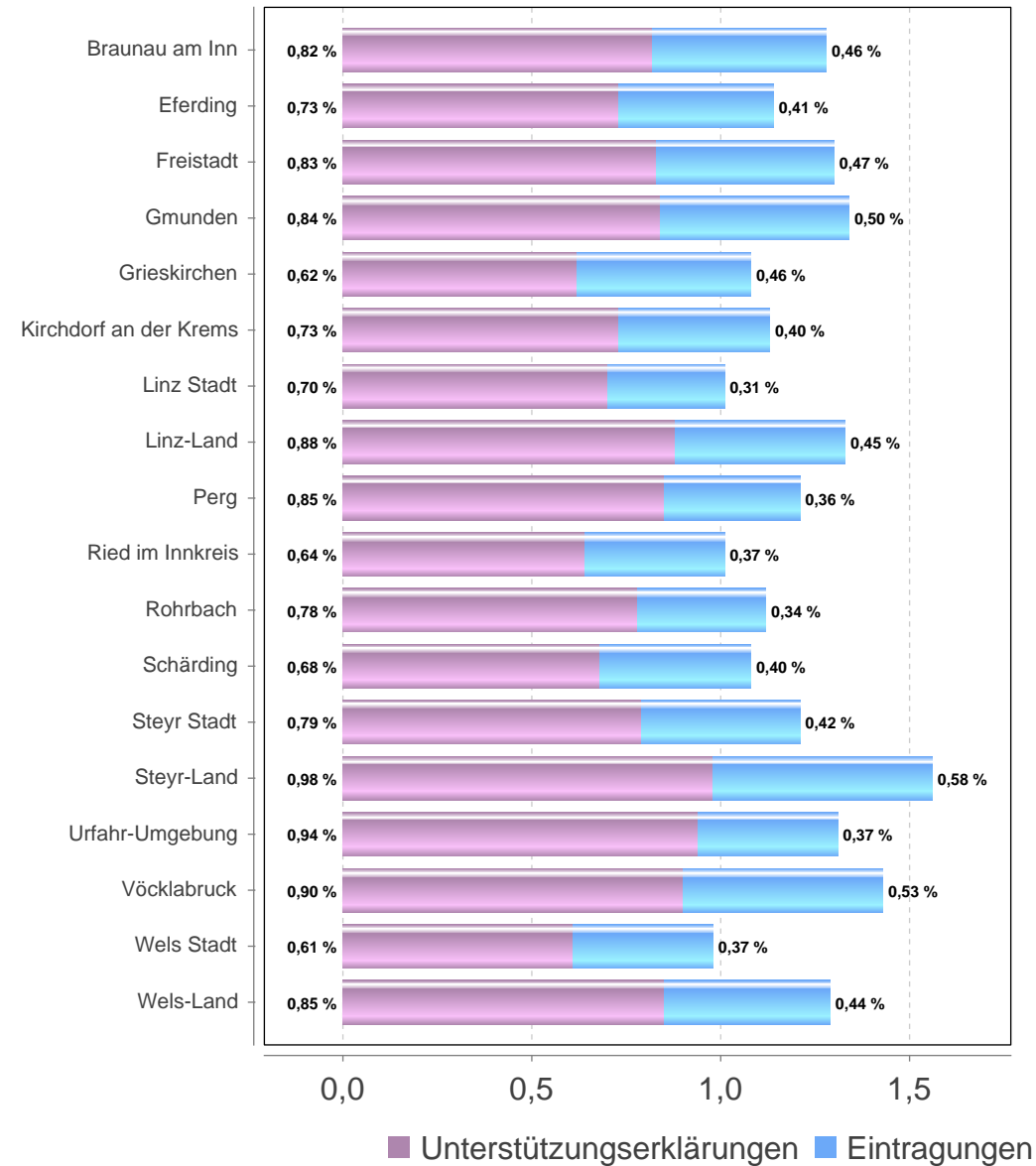
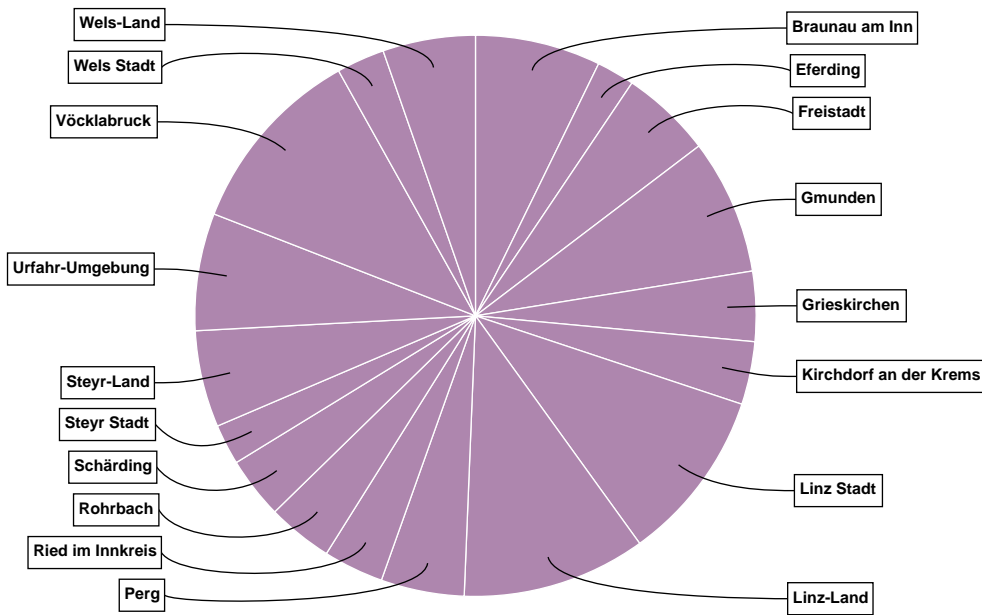


Volksbegehren "Rettung unserer Sparbücher"

# Oberösterreich

Gebiet	Stimmberechtigte	Unterstützungserklärungen + Eintragungen	Stimmbeteiligung inklusive Unterstützungserklärungen	Unterstützungserklärungen	Eintragungen
Braunau am Inn	75.812	973	1,28 %	622	351
Eferding	25.746	294	1,14 %	188	106
Freistadt	54.251	705	1,30 %	449	256
Gmunden	78.060	1.048	1,34 %	656	392
Grieskirchen	50.515	542	1,07 %	311	231
Kirchdorf an der Krems	43.307	488	1,13 %	314	174
Linz Stadt	133.036	1.339	1,01 %	926	413
Linz-Land	107.428	1.425	1,33 %	940	485
Perg	53.204	646	1,21 %	454	192
Ried im Innkreis	46.187	467	1,01 %	296	171
Rohrbach	45.244	508	1,12 %	352	156
Schärding	44.073	478	1,08 %	301	177
Steyr Stadt	26.005	314	1,21 %	206	108
Steyr-Land	48.176	750	1,56 %	470	280
Urfahr-Umgebung	69.433	910	1,31 %	652	258
Vöcklabruck	103.080	1.477	1,43 %	927	550
Wels Stadt	37.895	373	0,98 %	233	140
Wels-Land	55.410	718	1,30 %	473	245
<b>Oberösterreich</b>	<b>1.096.862</b>	<b>13.455</b>	<b>1,23 %</b>	<b>8.770</b>	<b>4.685</b>

# Oberösterreich

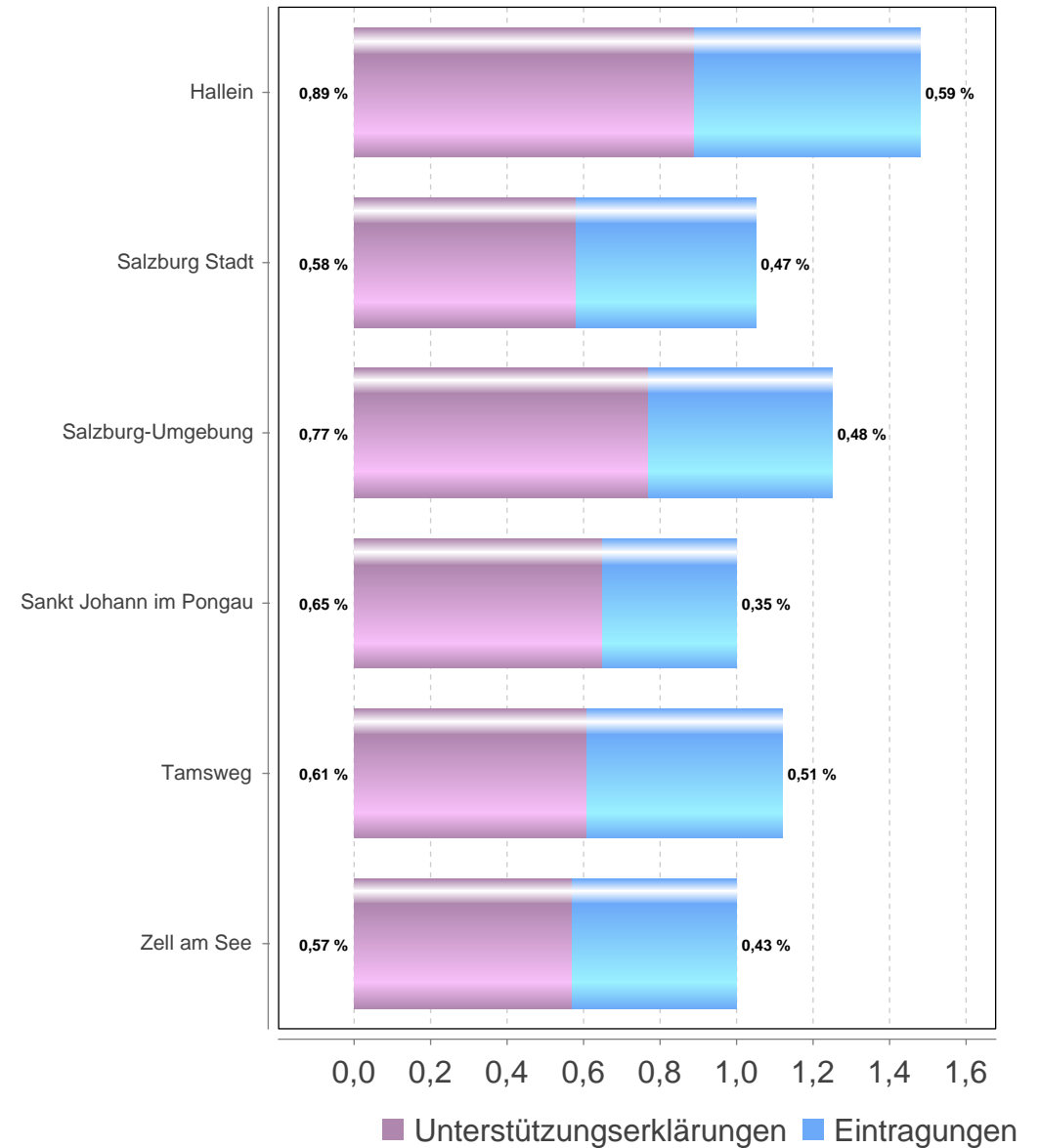
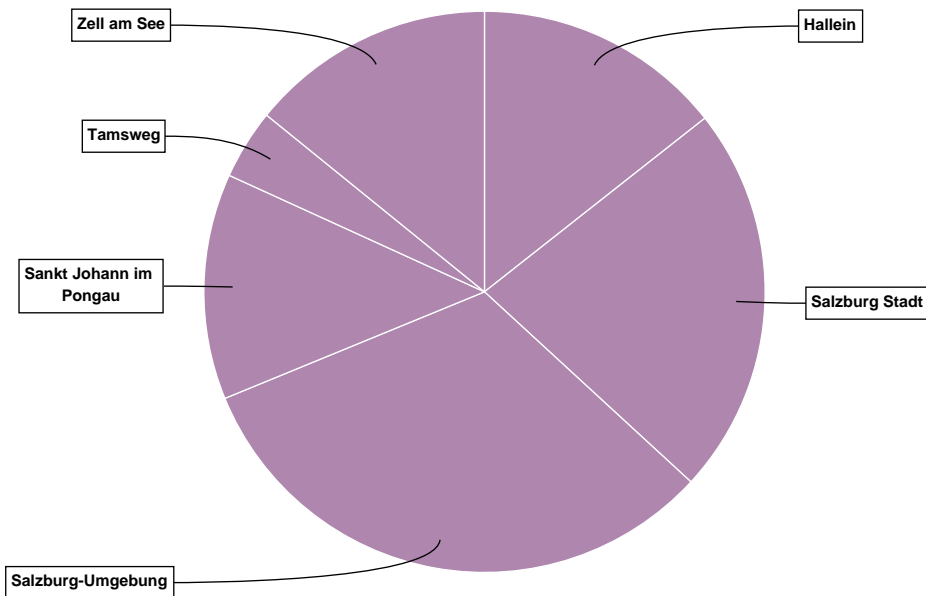


# Volksbegehren "Rettung unserer Sparbücher"

## Salzburg

Gebiet	Stimmberechtigte	Unterstützungserklärungen + Eintragungen	Stimmbeteiligung inklusive Unterstützungserklärungen	Unterstützungserklärungen	Eintragungen
Hallein	43.295	642	1,48 %	387	255
Salzburg Stadt	95.643	1.003	1,05 %	552	451
Salzburg-Umgebung	114.693	1.427	1,24 %	880	547
Sankt Johann im Pongau	58.118	581	1,00 %	379	202
Tamsweg	15.952	180	1,13 %	98	82
Zell am See	63.532	632	0,99 %	360	272
Salzburg	391.233	4.465	1,14 %	2.656	1.809

# Salzburg



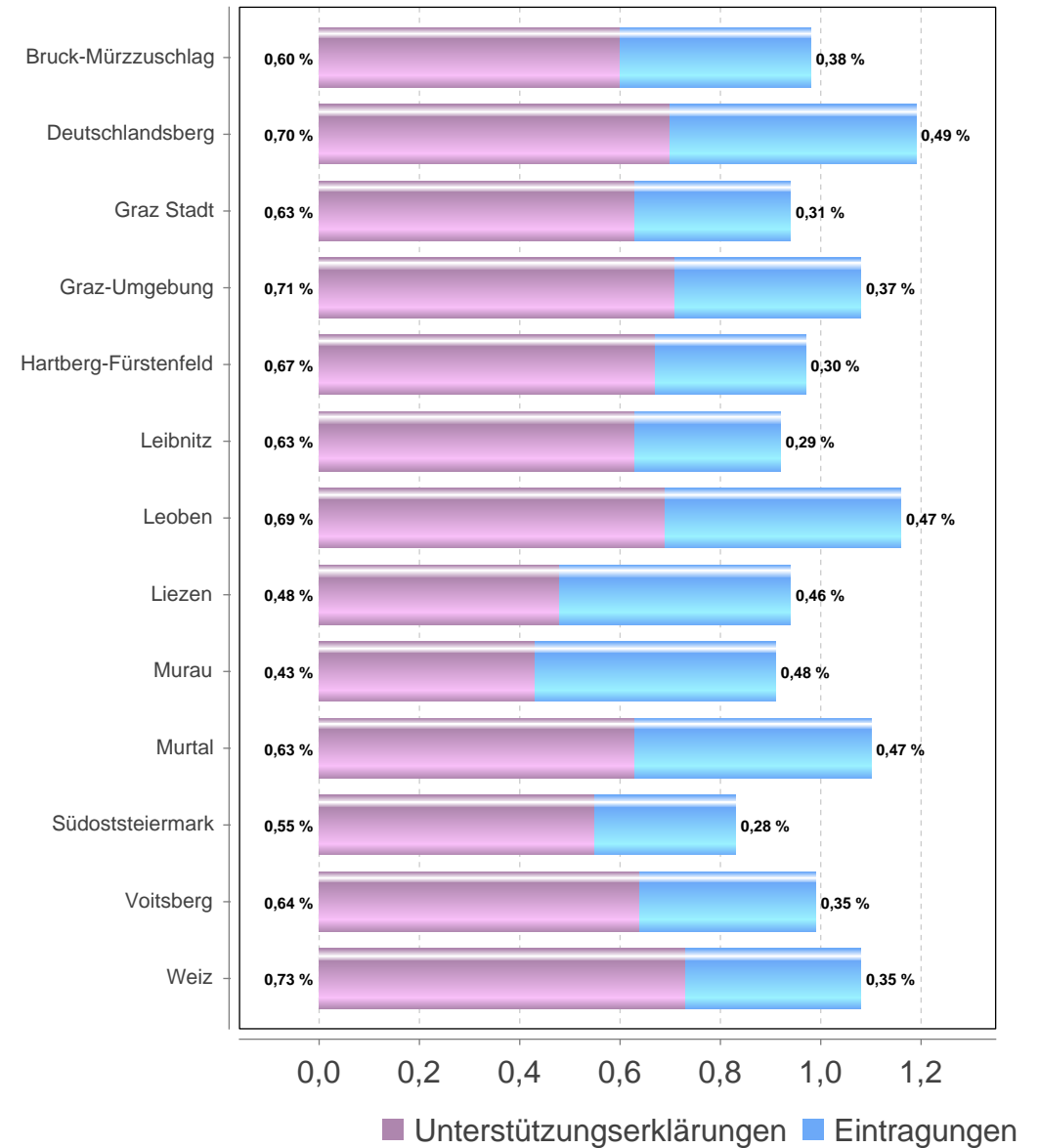
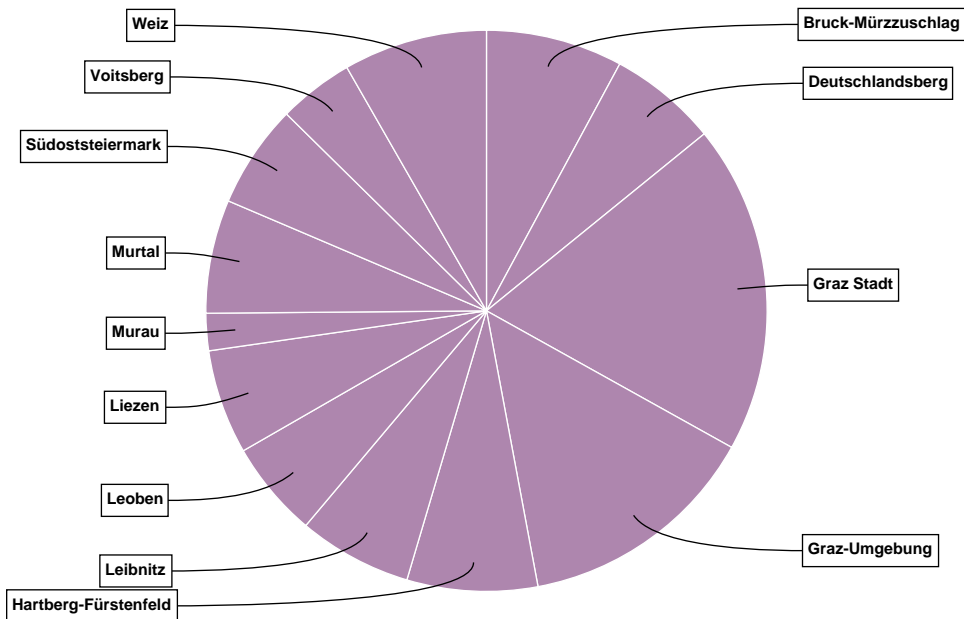
Volksbegehren "Rettung unserer Sparbücher"

# Steiermark

Gebiet	Stimmberechtigte	Unterstützungserklärungen + Eintragungen	Stimmbeteiligung inklusive Unterstützungserklärungen	Unterstützungserklärungen	Eintragungen
Bruck-Mürzzuschlag	76.459	750	0,98 %	461	289
Deutschlandsberg	49.951	596	1,19 %	351	245
Graz Stadt	191.986	1.804	0,94 %	1.209	595
Graz-Umgebung	123.199	1.330	1,08 %	879	451
Hartberg-Fürstenfeld	73.890	716	0,97 %	498	218
Leibnitz	67.810	624	0,92 %	429	195
Leoben	45.801	529	1,15 %	316	213
Liezen	61.222	574	0,94 %	294	280
Murau	22.505	204	0,91 %	96	108
Murtal	56.351	623	1,11 %	357	266
Südoststeiermark	68.012	568	0,84 %	377	191
Voitsberg	41.906	413	0,99 %	267	146
Weiz	72.709	789	1,09 %	534	255
<b>Steiermark</b>	<b>951.801</b>	<b>9.520</b>	<b>1,00 %</b>	<b>6.068</b>	<b>3.452</b>

# Volksbegehren "Rettung unserer Sparbücher"

## Steiermark





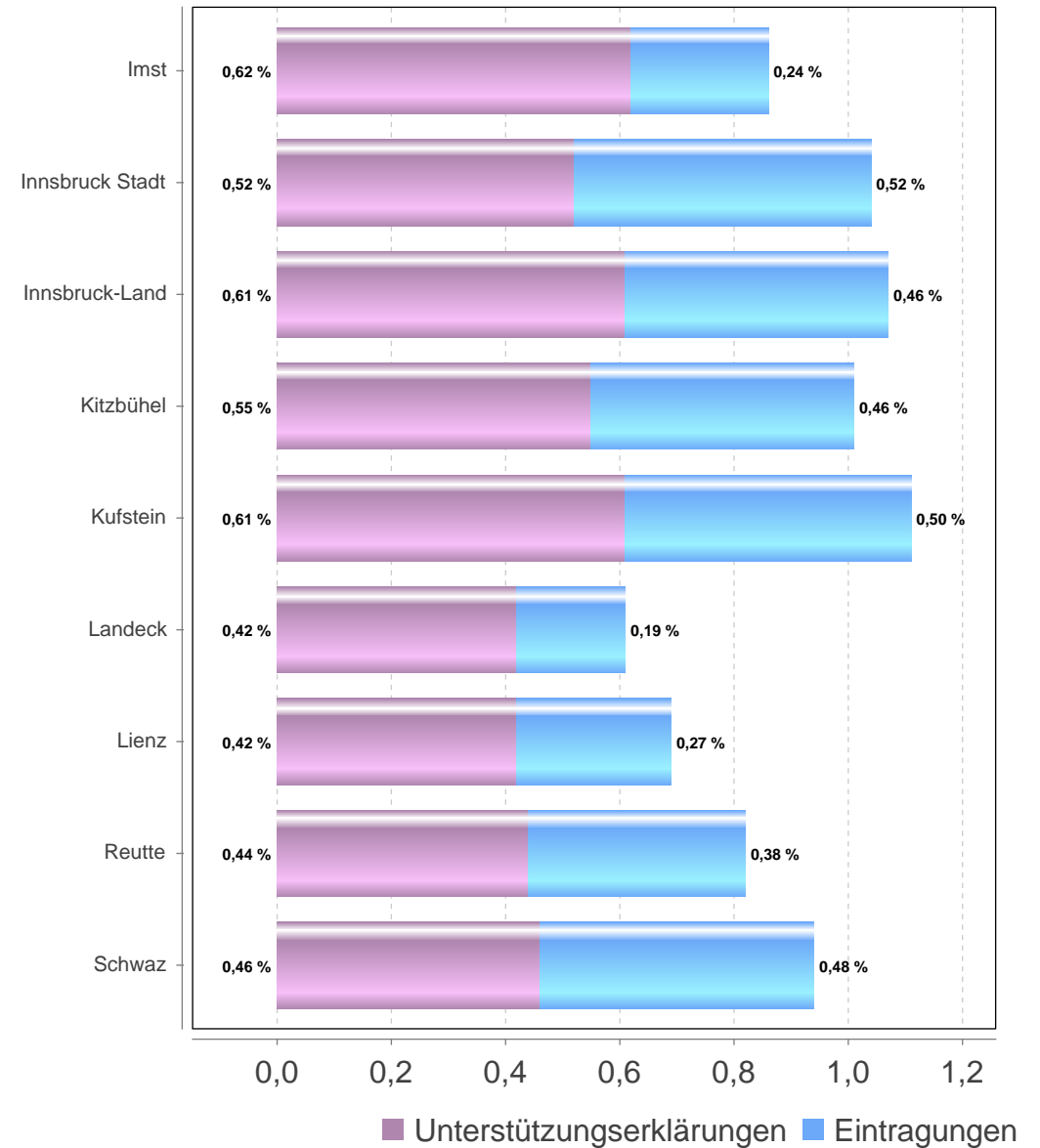
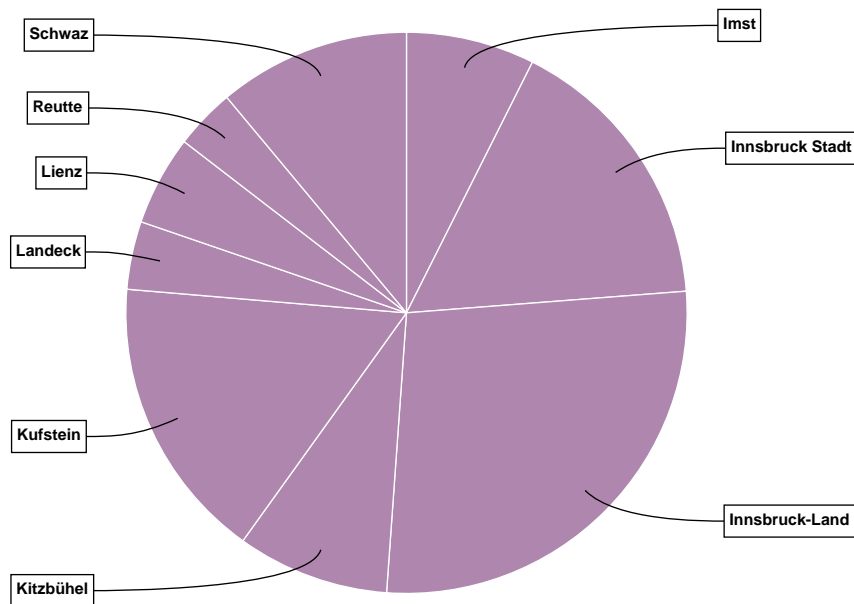
# Volksbegehren "Rettung unserer Sparbücher"

## Tirol

Gebiet	Stimmberechtigte	Unterstützungserklärungen + Eintragungen	Stimmbeteiligung inklusive Unterstützungserklärungen	Unterstützungserklärungen	Eintragungen
Imst	45.365	386	0,85 %	279	107
Innsbruck Stadt	82.051	852	1,04 %	429	423
Innsbruck-Land	132.983	1.425	1,07 %	808	617
Kitzbühel	45.491	457	1,00 %	249	208
Kufstein	76.930	856	1,11 %	473	383
Landeck	33.375	204	0,61 %	140	64
Lienz	39.188	270	0,69 %	164	106
Reutte	22.392	182	0,81 %	98	84
Schwaz	61.437	576	0,94 %	281	295
Tirol	539.212	5.208	0,97 %	2.921	2.287

# Volksbegehren "Rettung unserer Sparbücher"

## Tirol

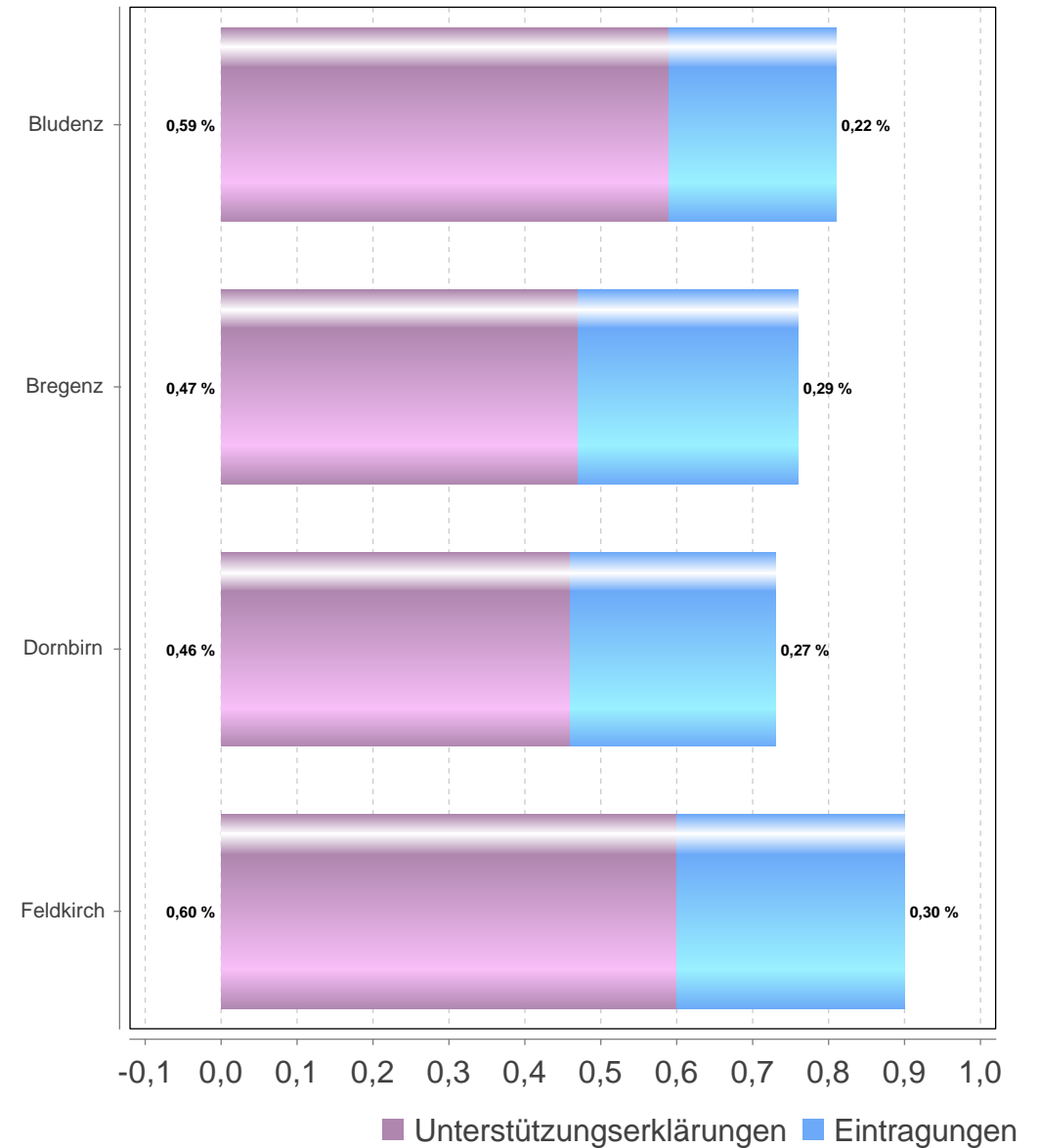
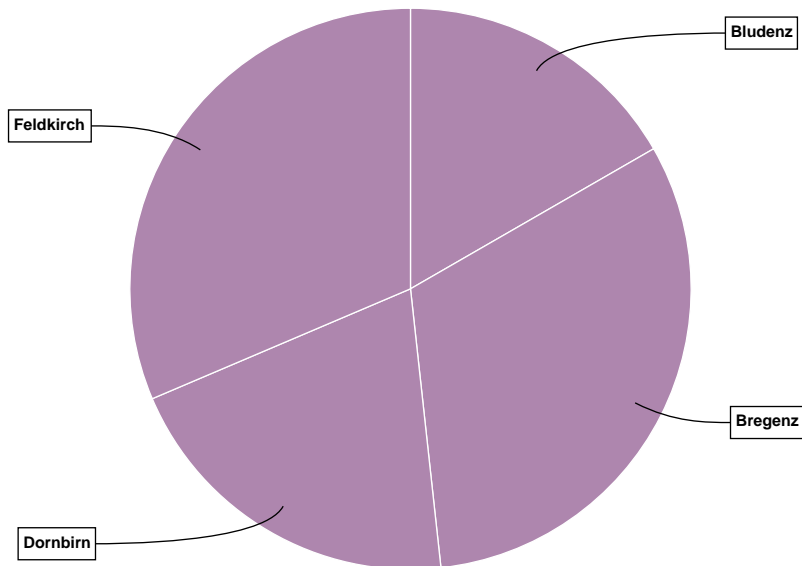


Volksbegehren "Rettung unserer Sparbücher"

# Vorarlberg

Gebiet	Stimmberechtigte	Unterstützungserklärungen + Eintragungen	Stimmbeteiligung inklusive Unterstützungserklärungen	Unterstützungserklärungen	Eintragungen
Bludenz	45.197	366	0,81 %	268	98
Bregenz	91.664	693	0,76 %	428	265
Dornbirn	61.042	446	0,73 %	280	166
Feldkirch	76.929	689	0,90 %	459	230
Vorarlberg	274.832	2.194	0,80 %	1.435	759

# Vorarlberg



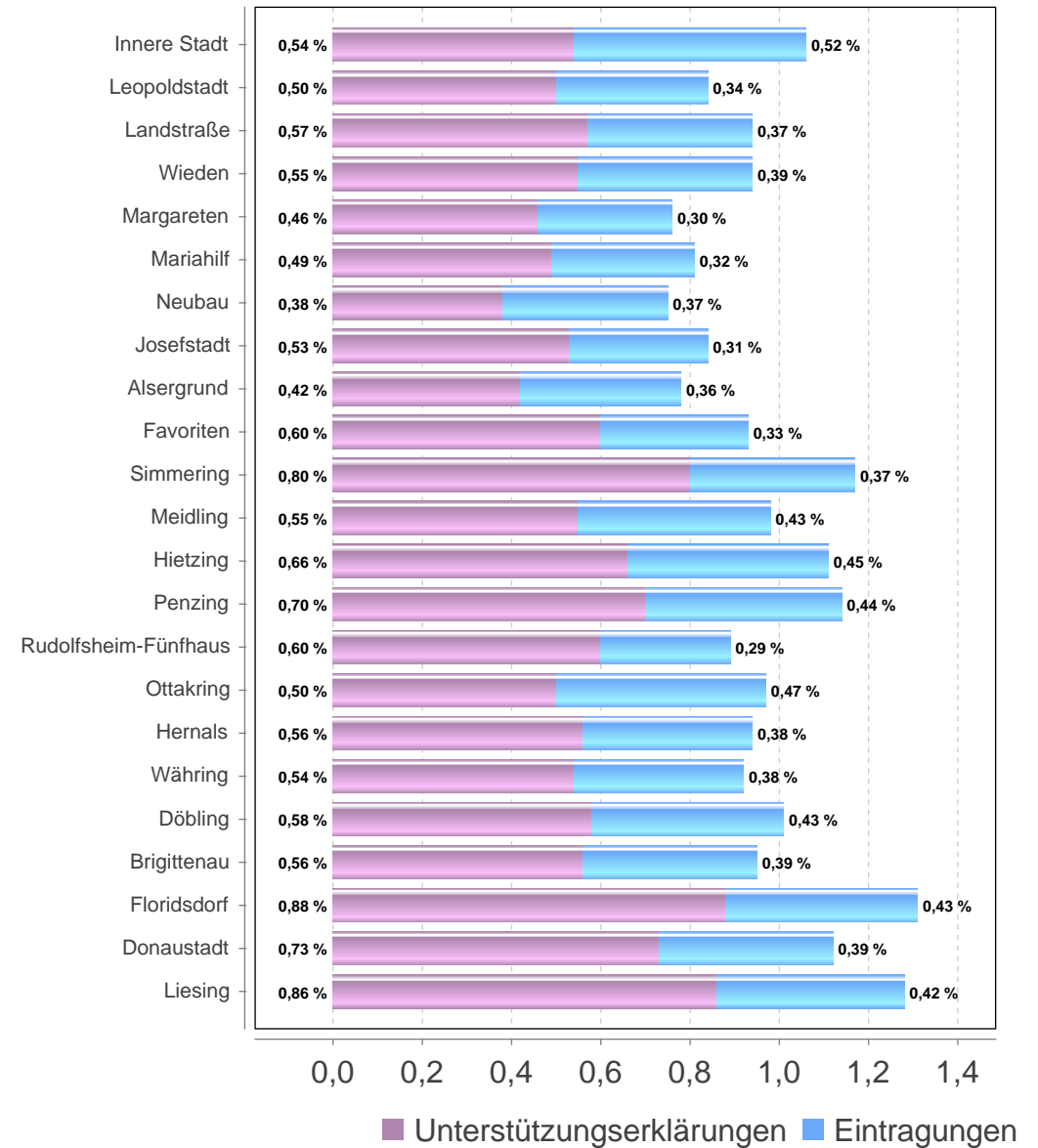
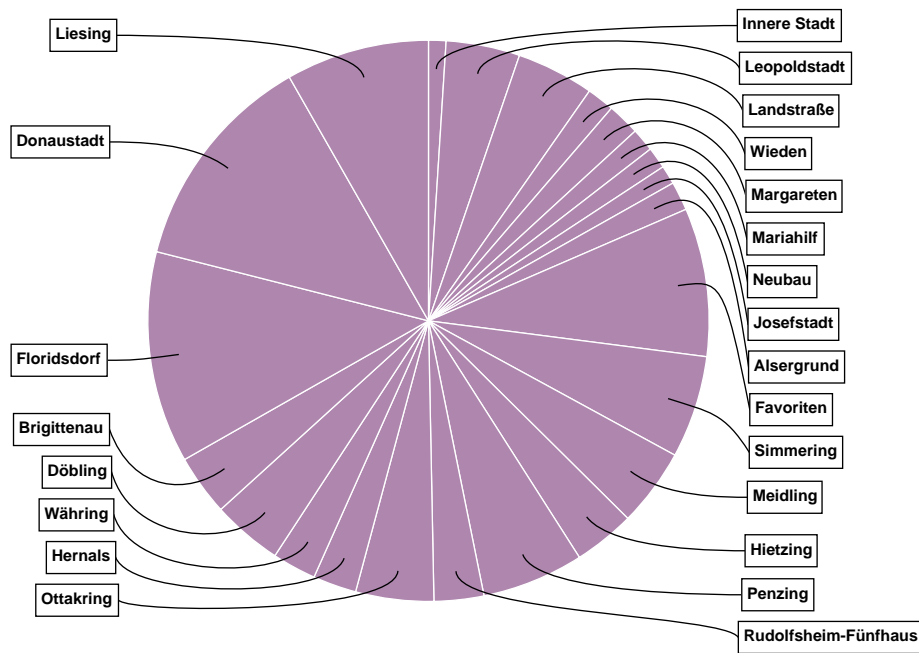
# Volksbegehren "Rettung unserer Sparbücher"

## Wien

Gebiet	Stimmberechtigte	Unterstützungserklärungen + Eintragungen	Stimmbeteiligung inklusive Unterstützungserklärungen	Unterstützungserklärungen	Eintragungen
Innere Stadt	11.049	117	1,06 %	60	57
Leopoldstadt	58.987	496	0,84 %	295	201
Landstraße	55.327	521	0,94 %	314	207
Wieden	19.598	185	0,94 %	108	77
Margareten	29.002	218	0,75 %	132	86
Mariahilf	19.260	156	0,81 %	94	62
Neubau	19.443	144	0,74 %	73	71
Josefstadt	15.005	126	0,84 %	79	47
Alsergrund	24.880	194	0,78 %	105	89
Favoriten	106.606	997	0,94 %	640	357
Simmering	58.898	688	1,17 %	473	215
Meidling	53.554	523	0,98 %	292	231
Hietzing	37.234	412	1,11 %	246	166
Penzing	59.705	684	1,15 %	419	265
Rudolfsheim-Fünfhaus	37.519	334	0,89 %	225	109
Ottakring	54.400	524	0,96 %	271	253
Hernals	31.131	292	0,94 %	174	118
Währing	31.783	295	0,93 %	173	122
Döbling	47.014	472	1,00 %	271	201
Brigittenau	43.190	409	0,95 %	240	169
Floridsdorf	109.089	1.422	1,30 %	955	467
Donaustadt	132.864	1.490	1,12 %	970	520
Liesing	75.101	963	1,28 %	649	314
Wien	1.130.639	11.662	1,03 %	7.258	4.404

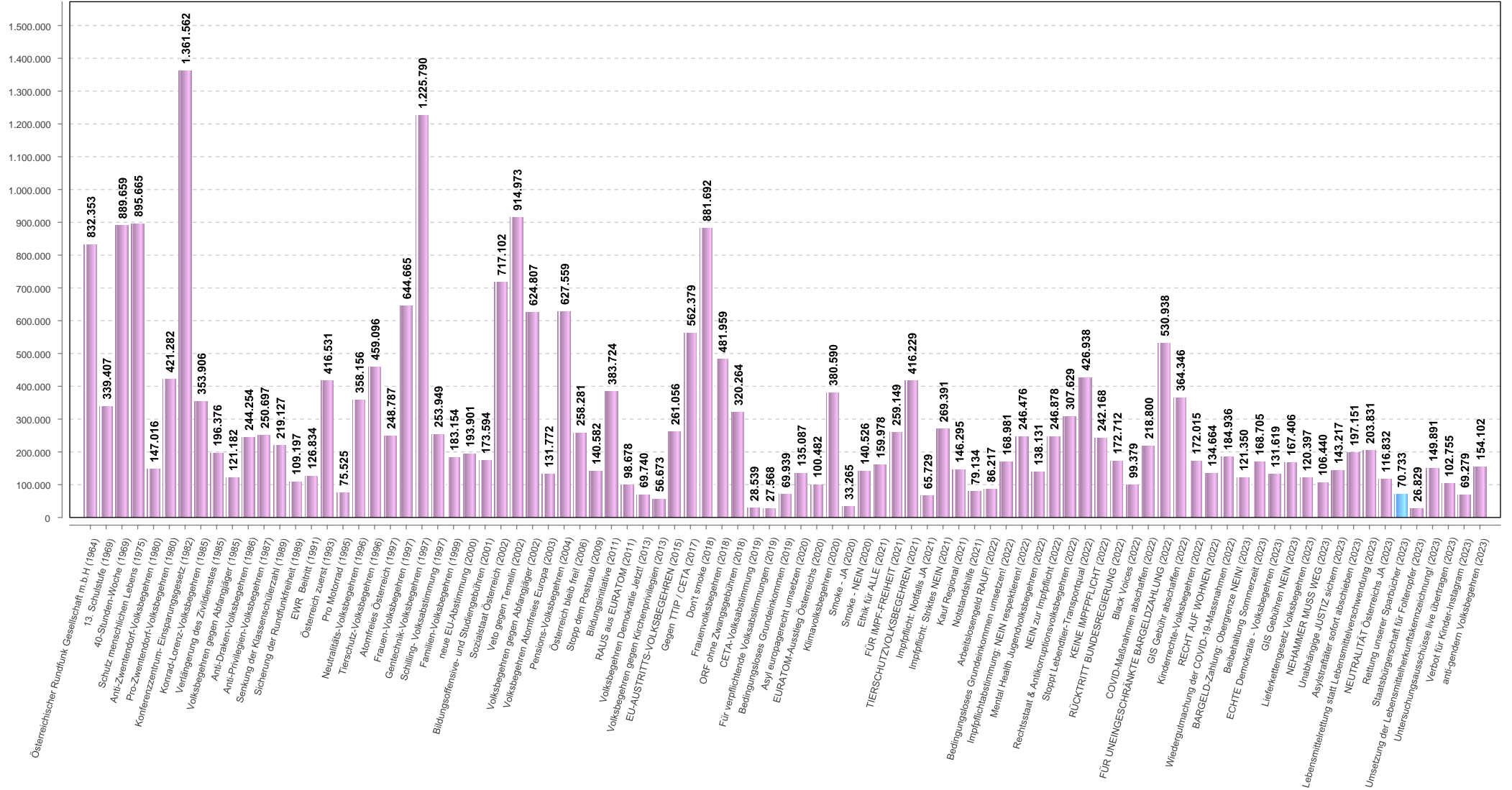
# Volksbegehren "Rettung unserer Sparbücher"

## Wien



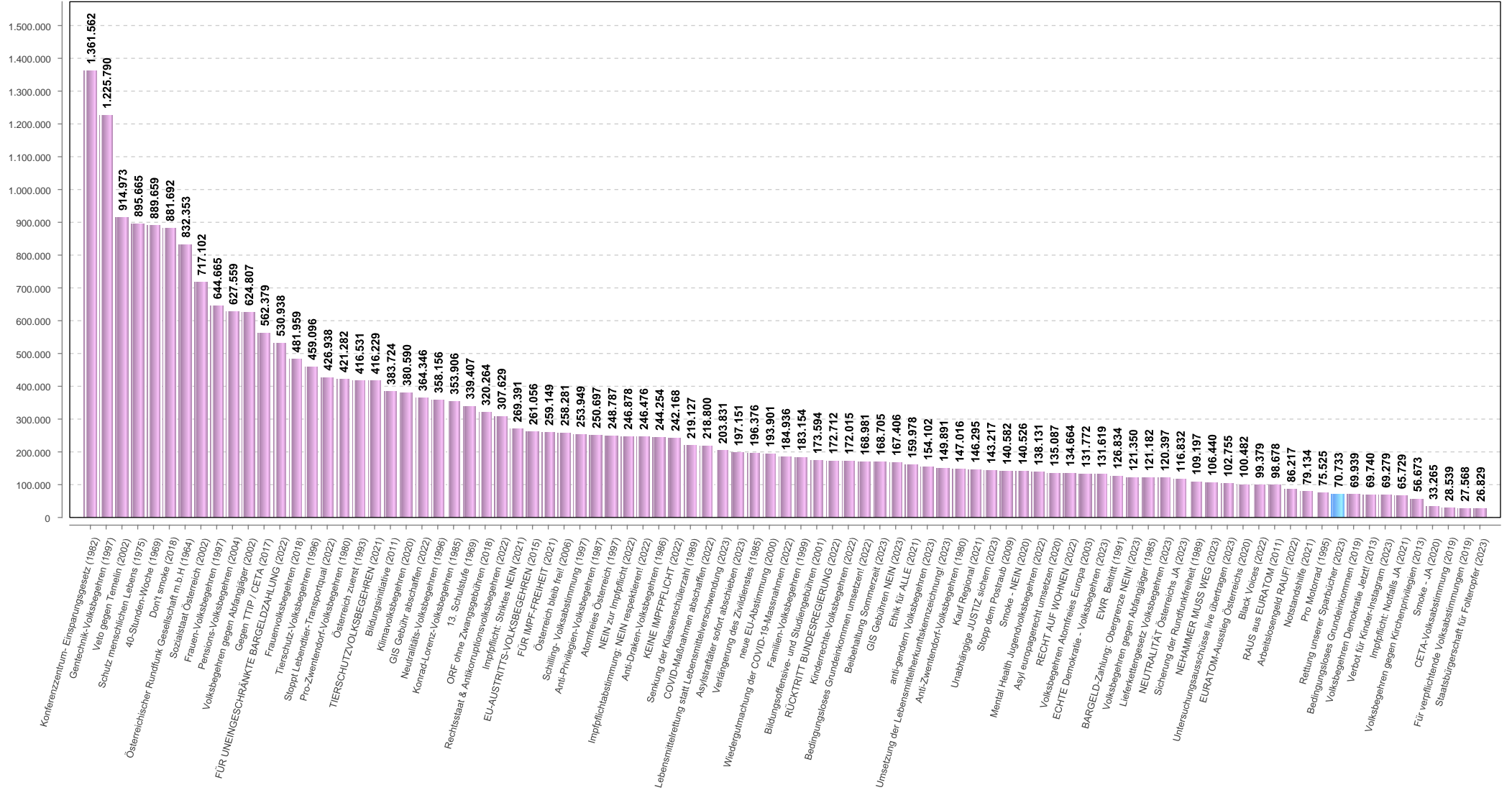
# Vergleich mit früheren Volksbegehren

(Absolutwerte/Bundesebene)



# Vergleich mit früheren Volksbegehren

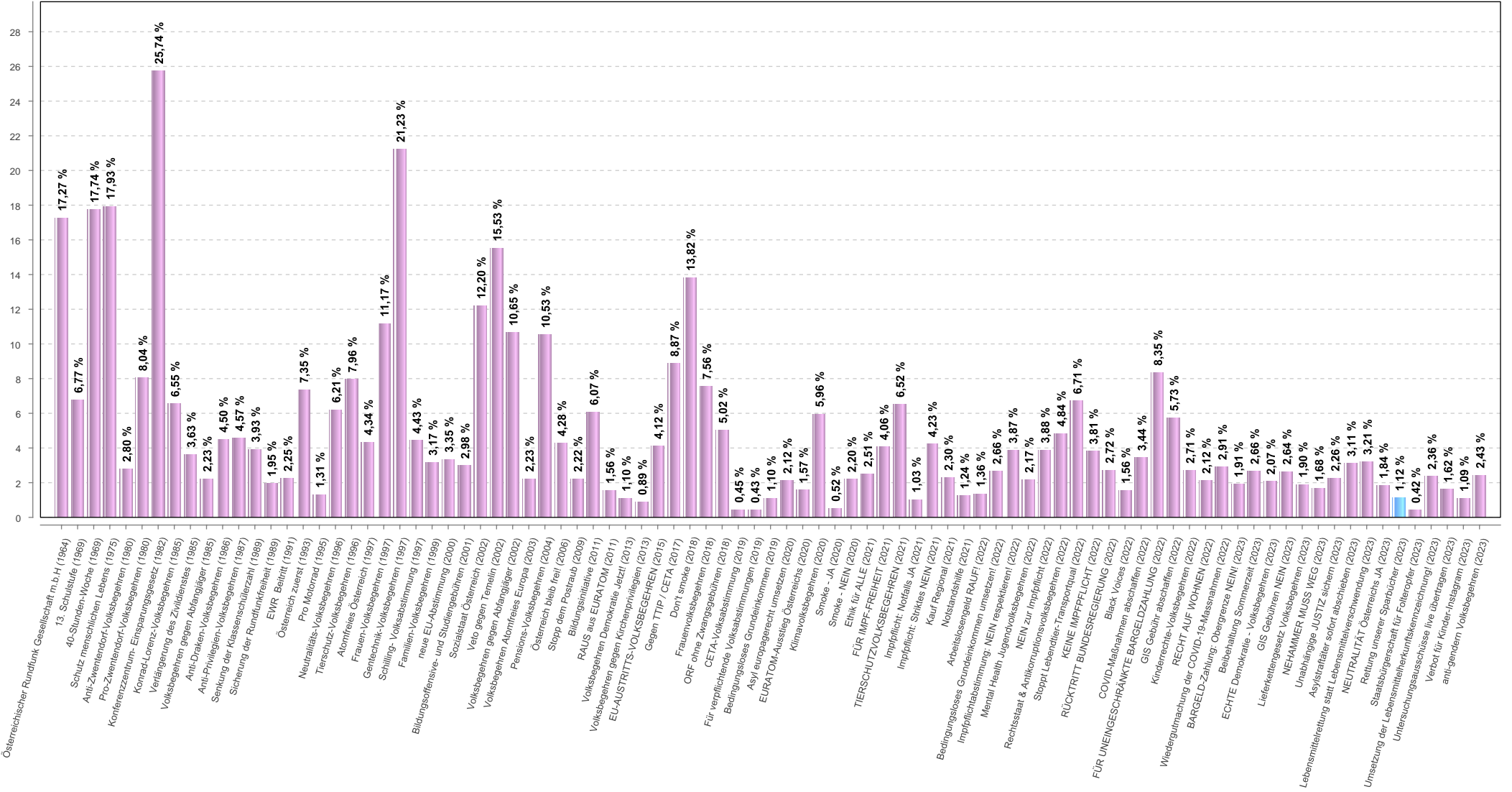
(Absolutwerte/Bundesebene, nach Größe gereiht)





# Vergleich mit früheren Volksbegehren

(Prozentwerte/Bundesebene)



# Vergleich mit früheren Volksbegehren

(Prozentwerte/Bundesebene, nach Größe gereiht)

