Bundesministerium
Inneres

Volksbegehren
Rechtsstaat & Antikorruptionsvolksbegehren

Eintragungszeitraum
02. Mai 2022
bis 09. Mai 2022

Volksbegehren "Rechtsstaat & Antikorruptionsvolksbegehren"

Österreich

Gebiet	Stimmberechtigte	Unterstützungserklärungen + Eintragungen	Stimmbeteiligung inklusive Unterstützungserklärungen	Unterstützungserklärungen	Eintragungen
BURGENLAND	233.063	8.056	3,46 %	1.904	6.152
KÄRNTEN	434.058	14.564	3,36 %	3.431	11.133
NIEDERÖSTERREICH	1.292.780	58.408	4,52 %	15.378	43.030
OBERÖSTERREICH	1.099.800	57.372	5,22 %	14.403	42.969
SALZBURG	392.476	18.928	4,82 %	3.632	15.296
STEIERMARK	955.744	37.857	3,96 %	9.243	28.614
TIROL	540.468	22.973	4,25 %	5.837	17.136
VORARLBERG	274.705	13.658	4,97 %	2.781	10.877
WIEN	1.138.385	75.813	6,66 %	23.791	52.022
ÖSTERREICH	6.361.479	307.629	4,84 %	80.400	227.229

Volksbegehren "Rechtsstaat & Antikorruptionsvolksbegehren"

Österreich

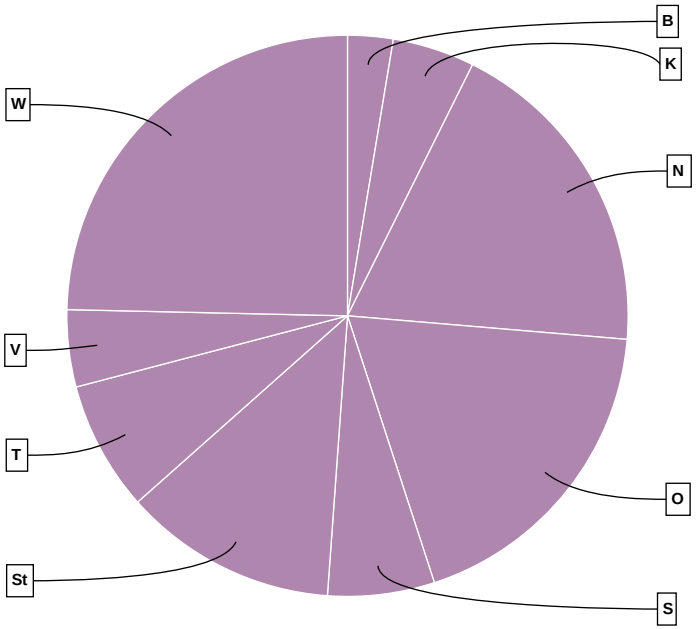

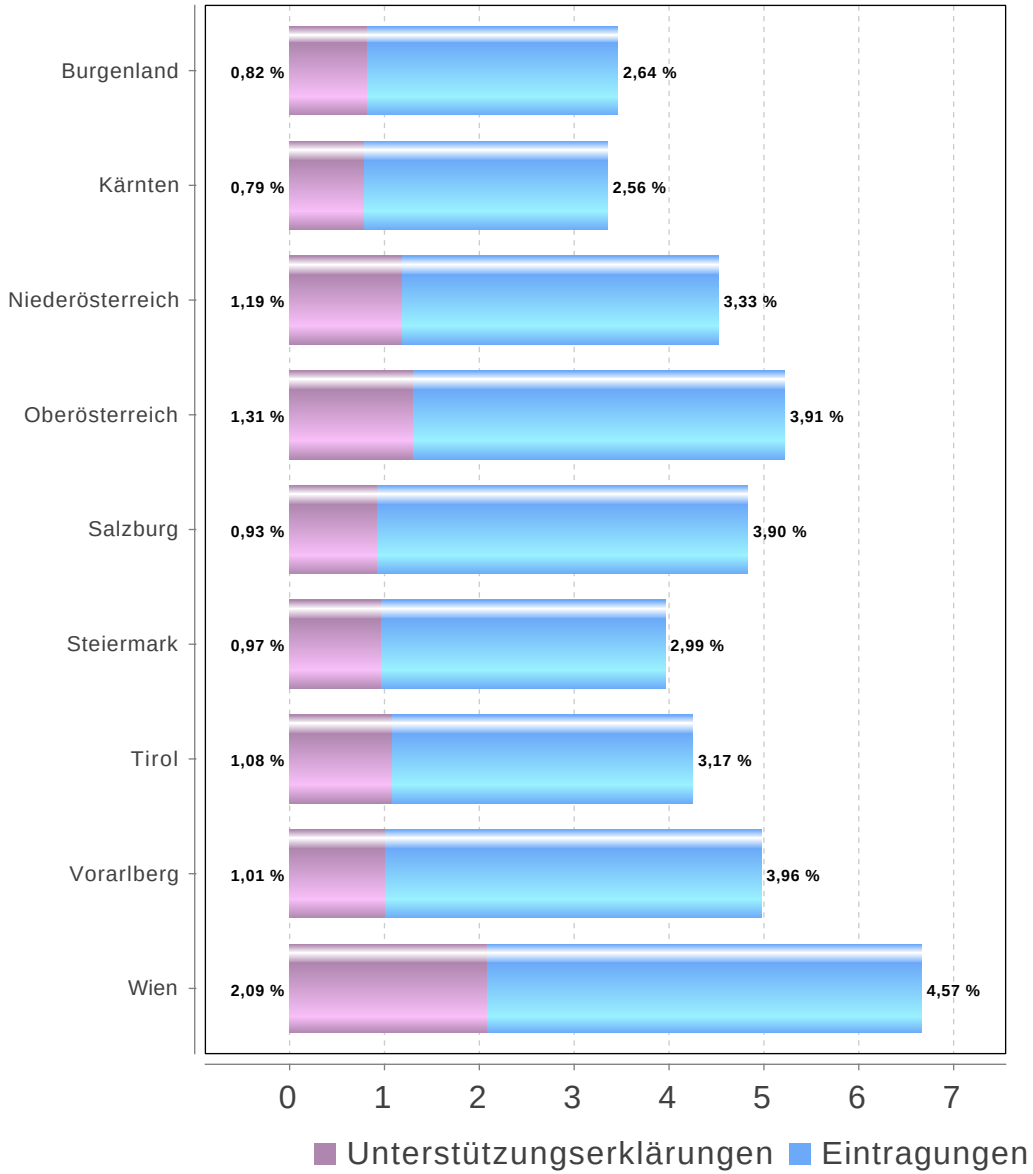

Volksbegehren "Rechtsstaat & Antikorruptionsvolksbegehren"

Vergleich der Länderergebnisse

(Prozentanteil/Länder)

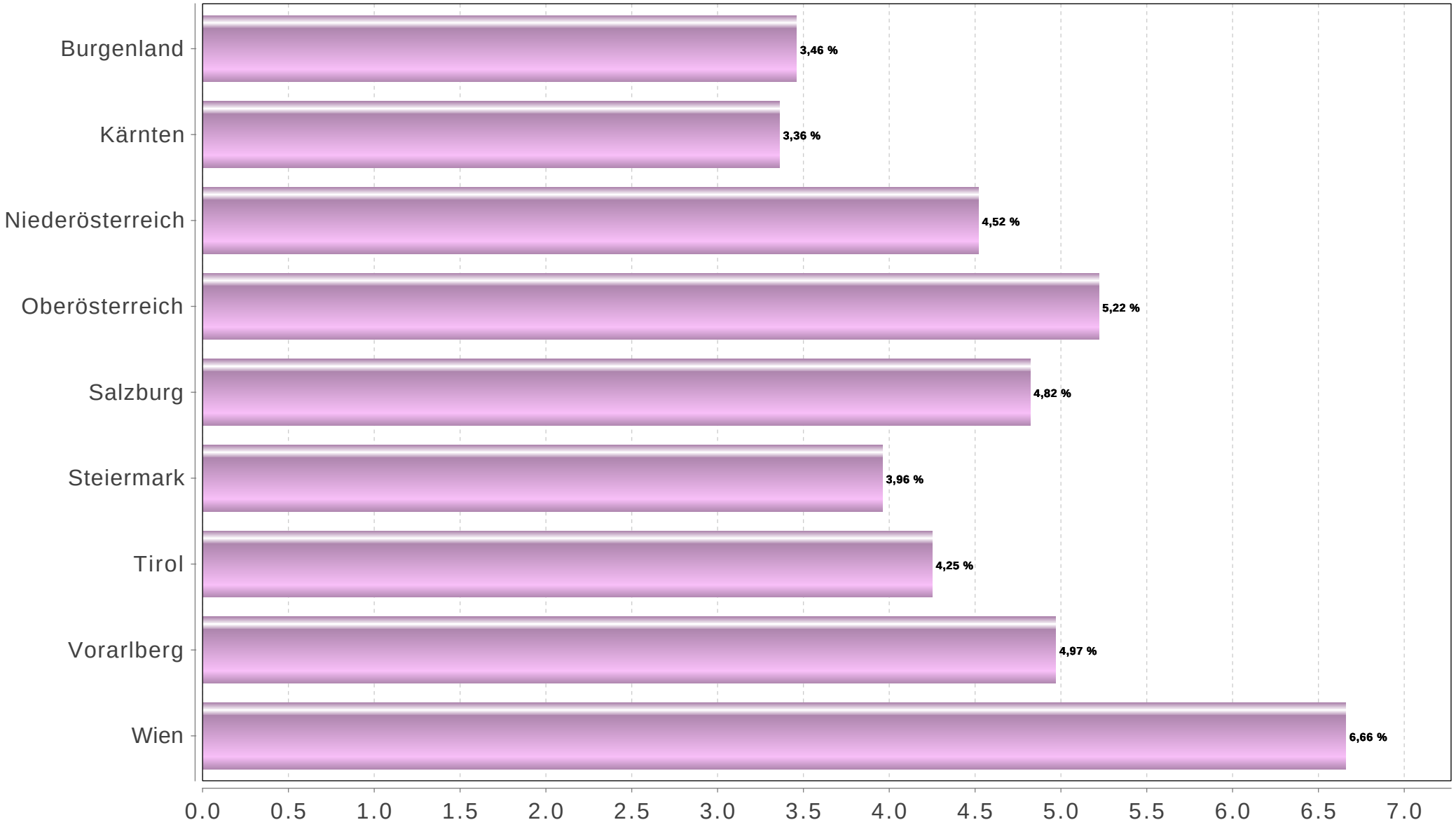

Volksbegehren "Rechtsstaat & Antikorruptionsvolksbegehren"

Burgenland

Gebiet	Stimmberechtigte	Unterstützungserklärungen + Eintragungen	Stimmbeteiligung inklusive Unterstützungserklärungen	Unterstützungserklärungen	Eintragungen
Eisenstadt Stadt	11.027	554	5,02 %	126	428
Eisenstadt Umgebung	34.624	1.339	3,87 %	322	1.017
Güssing	20.887	606	2,90 %	137	469
Jennersdorf	14.203	500	3,52 %	112	388
Mattersburg	31.688	1.230	3,88 %	288	942
Neusiedl am See	45.414	1.470	3,24 %	390	1.080
Oberpullendorf	30.474	889	2,92 %	214	675
Oberwart	43.138	1.412	3,27 %	303	1.109
Rust Stadt	1.608	56	3,48 %	12	44
Burgenland	233.063	8.056	3,46 %	1.904	6.152

Volksbegehren "Rechtsstaat & Antikorruptionsvolksbegehren"

Burgenland

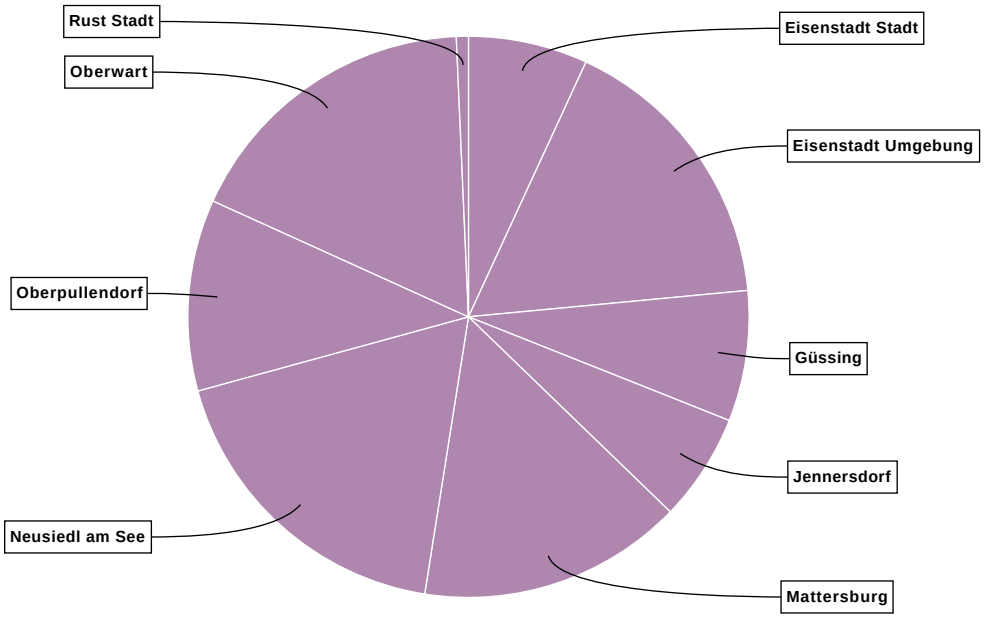

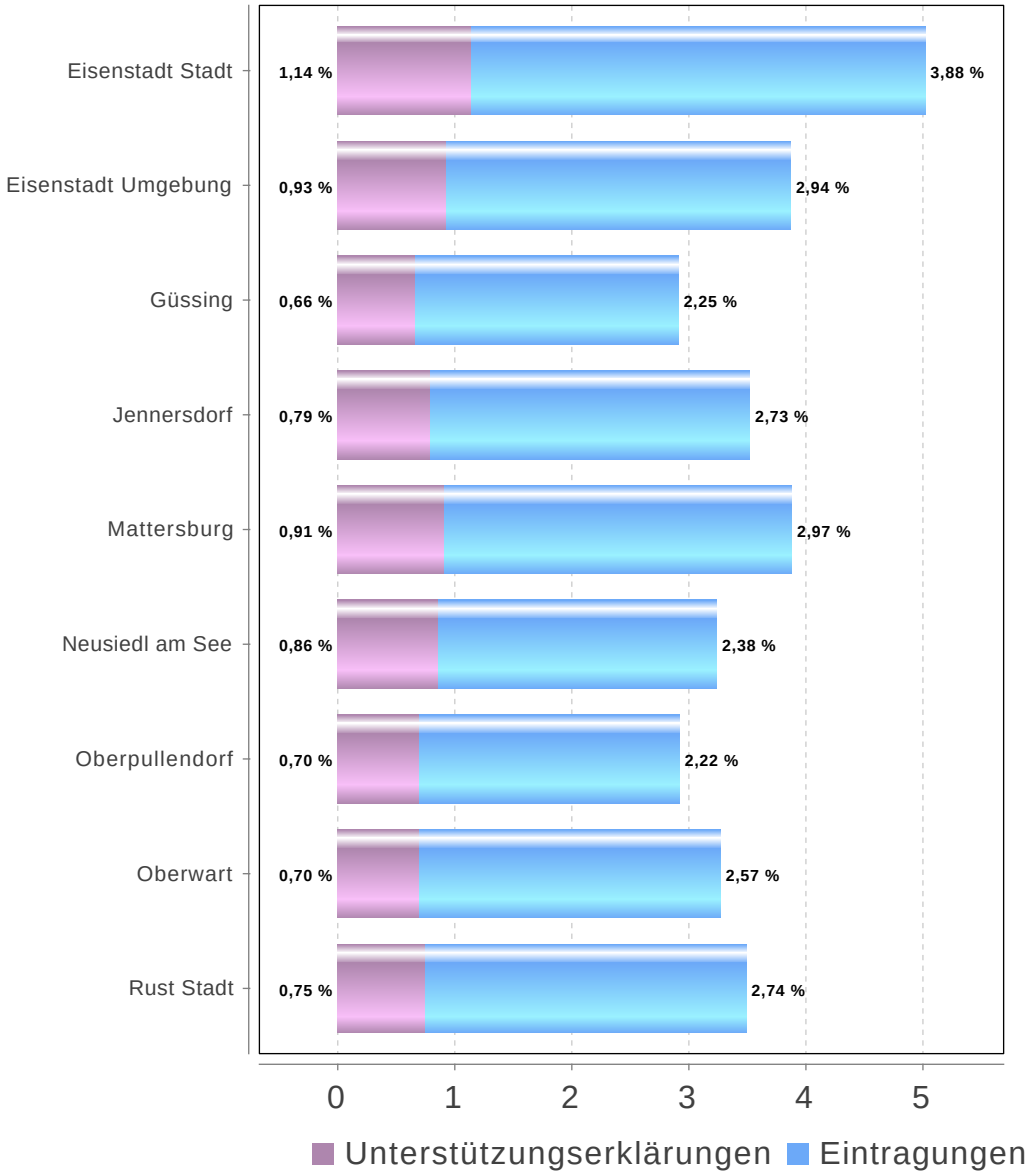

Volksbegehren "Rechtsstaat & Antikorruptionsvolksbegehren"

Kärnten

Gebiet	Stimmberechtigte	Unterstützungserklärungen + Eintragungen	Stimmbeteiligung inklusive Unterstützungserklärungen	Unterstützungserklärungen	Eintragungen
Feldkirchen	23.627	749	3,17 %	155	594
Hermagor	14.412	383	2,66 %	68	315
Klagenfurt Land	47.520	1.752	3,69 %	441	1.311
Klagenfurt Stadt	73.610	3.385	4,60 %	864	2.521
Sankt Veit an der Glan	43.590	1.160	2,66 %	277	883
Spittal an der Drau	60.442	1.809	2,99 %	373	1.436
Villach Land	51.223	1.728	3,37 %	411	1.317
Villach Stadt	44.319	1.799	4,06 %	415	1.384
Völkermarkt	33.013	888	2,69 %	204	684
Wolfsberg	42.302	911	2,15 %	223	688
Kärnten	434.058	14.564	3,36 %	3.431	11.133

Volksbegehren "Rechtsstaat & Antikorruptionsvolksbegehren"

Kärnten

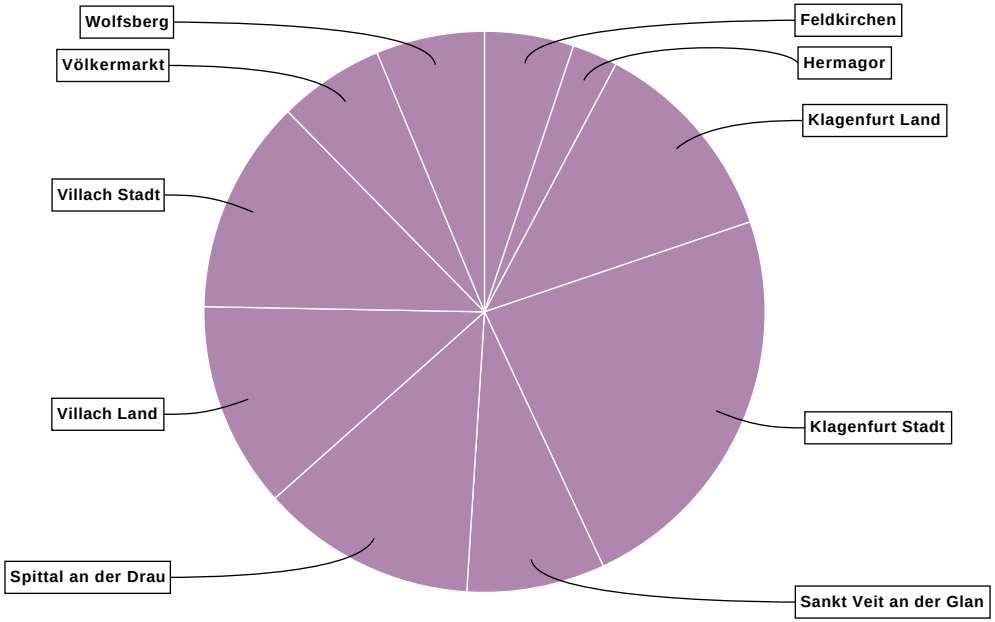

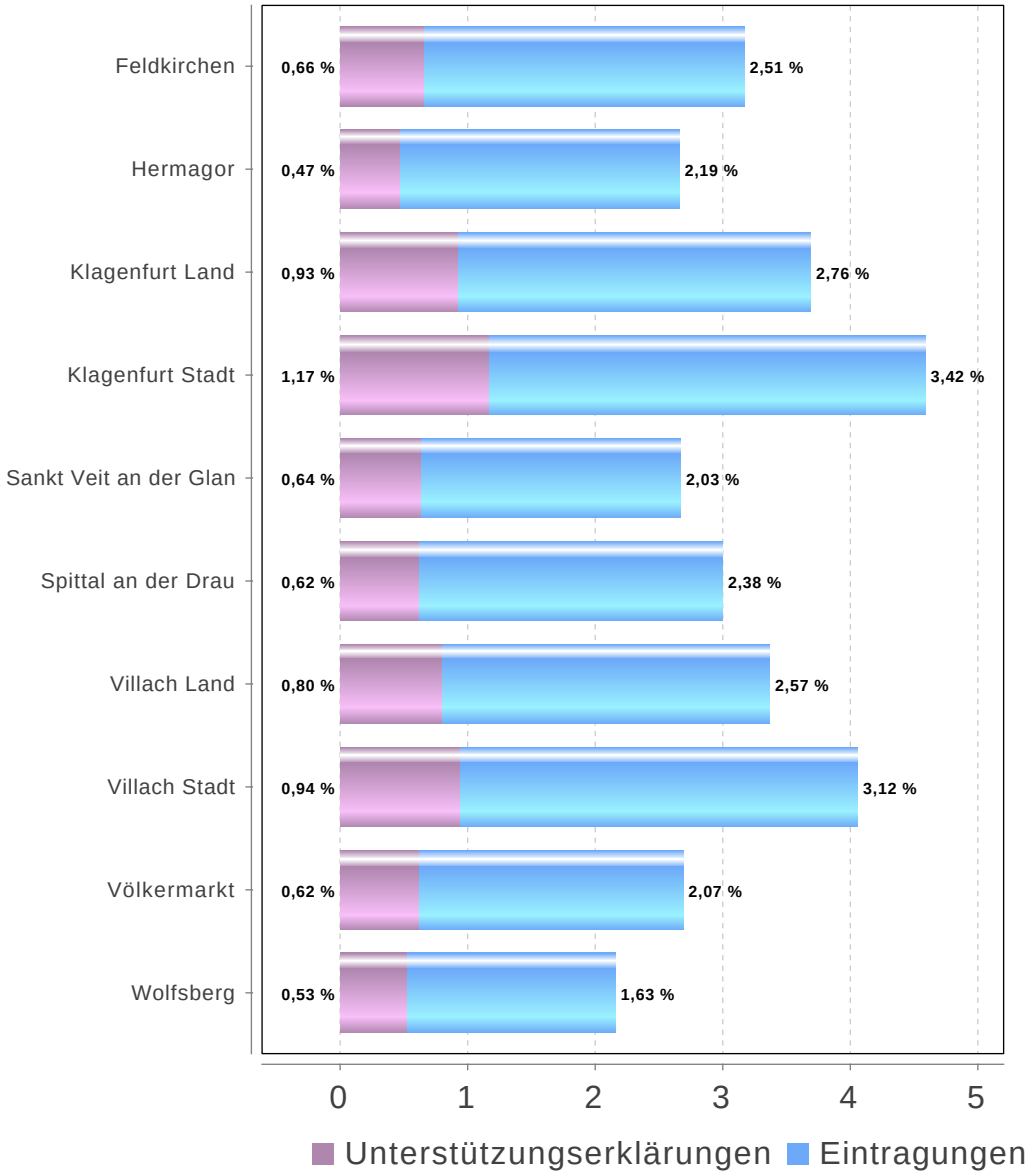

Volksbegehren "Rechtsstaat & Antikorruptionsvolksbegehren"

Niederösterreich

Gebiet	Stimmberechtigte	Unterstützungserklärungen + Eintragungen	Stimmbeteiligung inklusive Unterstützungserklärungen	Unterstützungserklärungen	Eintragungen
Amstetten	90.598	4.024	4,44 %	1.035	2.989
Baden	107.406	5.446	5,07 %	1.487	3.959
Bruck an der Leitha	74.089	2.755	3,72 %	764	1.991
Gmünd	29.852	1.052	3,52 %	272	780
Gänserndorf	78.938	2.586	3,28 %	762	1.824
Hollabrunn	41.488	1.485	3,58 %	363	1.122
Horn	25.401	867	3,41 %	213	654
Korneuburg	69.896	3.524	5,04 %	969	2.555
Krems Land	45.782	1.956	4,27 %	484	1.472
Krems Stadt	17.667	884	5,00 %	231	653
Lilienfeld	19.754	942	4,77 %	221	721
Melk	61.524	2.484	4,04 %	605	1.879
Mistelbach	60.719	2.168	3,57 %	608	1.560
Mödling	89.482	5.966	6,67 %	1.678	4.288
Neunkirchen	67.603	2.818	4,17 %	689	2.129
Sankt Pölten	101.841	5.445	5,35 %	1.344	4.101
Sankt Pölten Stadt	39.841	2.004	5,03 %	509	1.495
Scheibbs	32.918	1.271	3,86 %	310	961
Tulln	79.979	4.369	5,46 %	1.147	3.222
Waidhofen an der Thaya	21.620	785	3,63 %	197	588
Waidhofen an der Ybbs Stadt	8.780	506	5,76 %	121	385
Wiener Neustadt Land	60.930	2.516	4,13 %	686	1.830
Wiener Neustadt Stadt	31.866	1.282	4,02 %	379	903
Zwettl	34.806	1.273	3,66 %	304	969
Niederösterreich	1.292.780	58.408	4,52 %	15.378	43.030

Volksbegehren "Rechtsstaat & Antikorruptionsvolksbegehren"

Niederösterreich

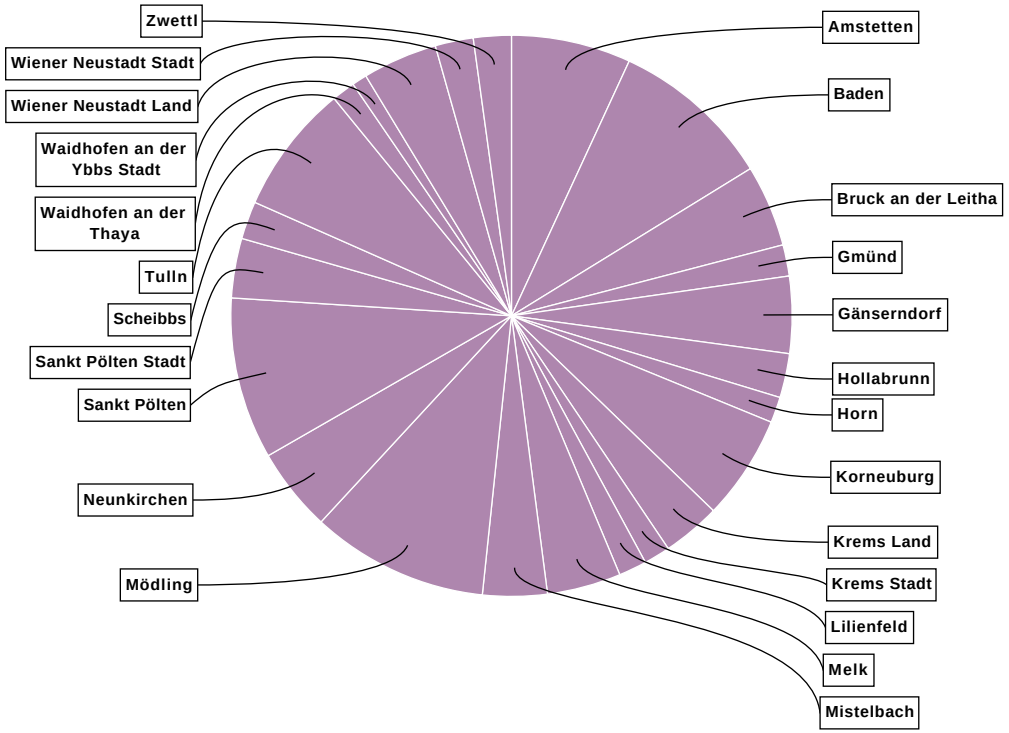

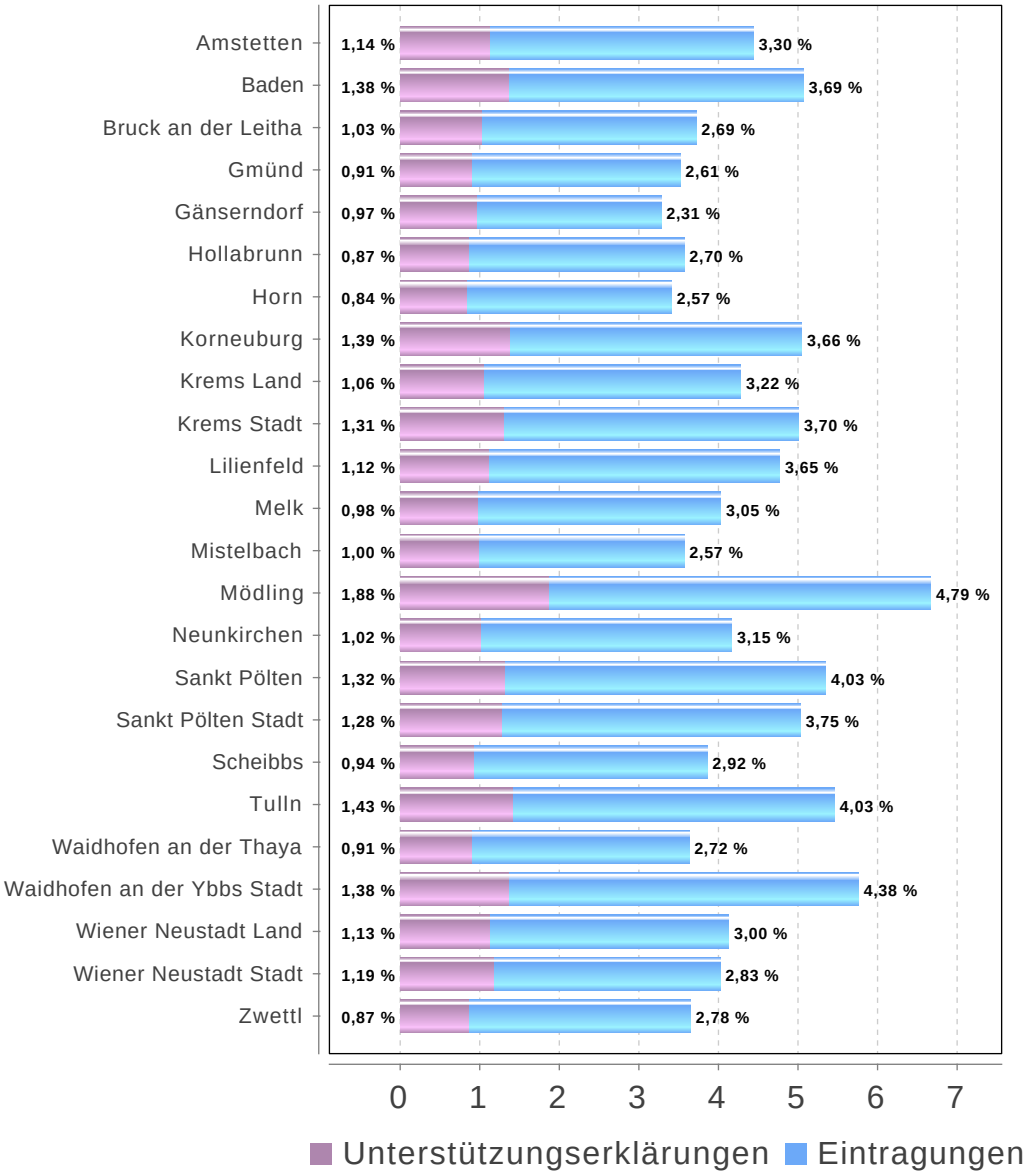

Volksbegehren "Rechtsstaat & Antikorruptionsvolksbegehren"

Oberösterreich

Gebiet	Stimmberechtigte	Unterstützungserklärungen + Eintragungen	Stimmbeteiligung inklusive Unterstützungserklärungen	Unterstützungserklärungen	Eintragungen
Braunau	75.979	3.016	3,97 %	748	2.268
Eferding	25.885	1.284	4,96 %	305	979
Freistadt	54.080	2.700	4,99 %	599	2.101
Gmunden	78.311	4.242	5,42 %	980	3.262
Grieskirchen	50.526	2.245	4,44 %	567	1.678
Kirchdorf an der Krems	43.406	2.044	4,71 %	454	1.590
Linz Land	107.586	6.310	5,87 %	1.638	4.672
Linz Stadt	134.868	9.028	6,69 %	2.513	6.515
Perg	53.046	2.501	4,71 %	672	1.829
Ried im Innkreis	46.340	1.910	4,12 %	462	1.448
Rohrbach	45.242	1.867	4,13 %	385	1.482
Schärding	44.162	1.509	3,42 %	398	1.111
Steyr Land	48.129	2.577	5,35 %	635	1.942
Steyr Stadt	26.348	1.428	5,42 %	349	1.079
Urfahr Umgebung	69.311	4.756	6,86 %	1.175	3.581
Vöcklabruck	103.115	5.356	5,19 %	1.307	4.049
Wels Land	55.323	2.847	5,15 %	756	2.091
Wels Stadt	38.143	1.752	4,59 %	460	1.292
Oberösterreich	1.099.800	57.372	5,22 %	14.403	42.969

Volksbegehren "Rechtsstaat & Antikorruptionsvolksbegehren"

Oberösterreich

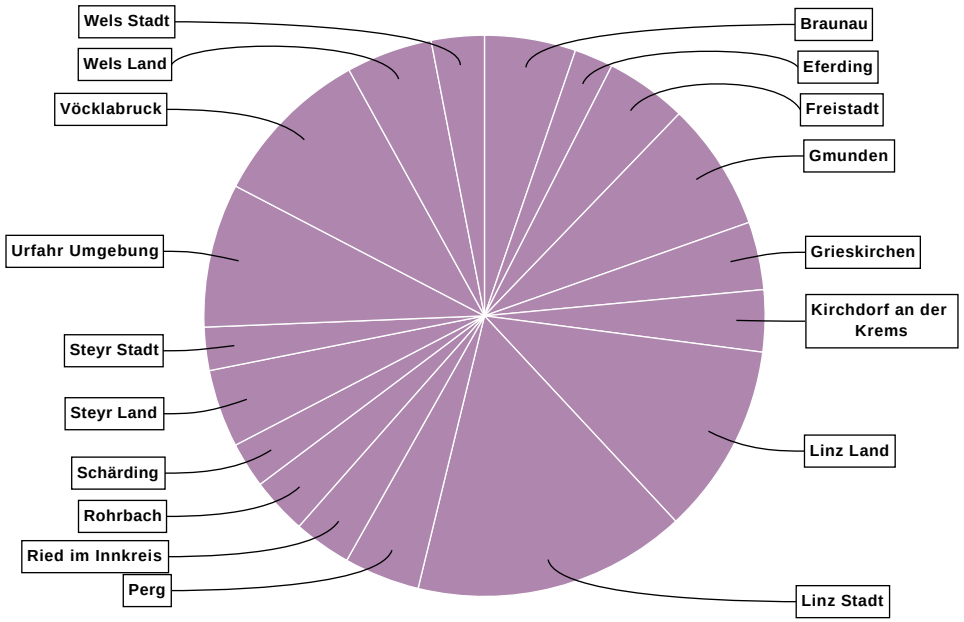

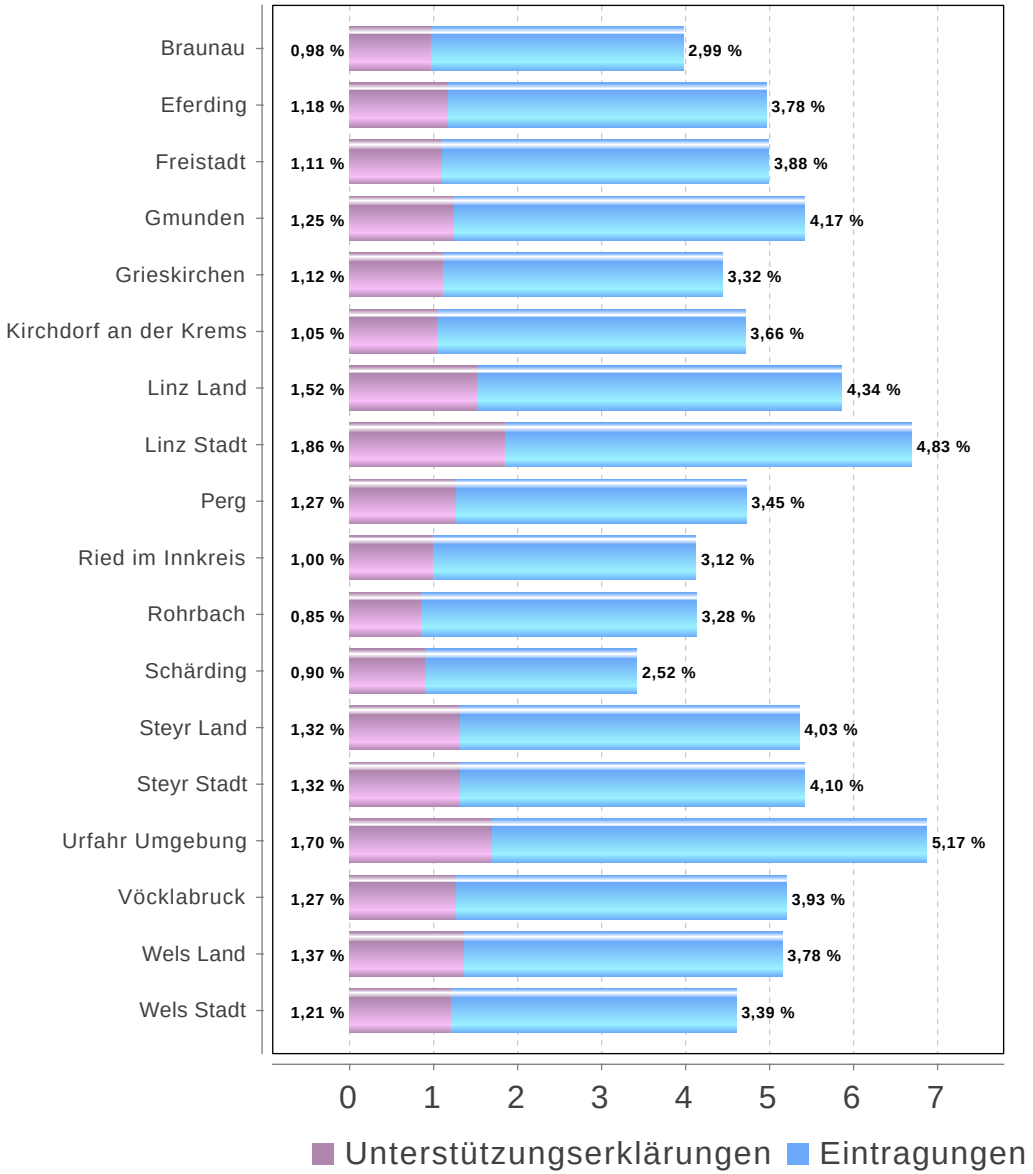

Volksbegehren "Rechtsstaat & Antikorruptionsvolksbegehren"

Salzburg

Gebiet	Stimmberechtigte	Unterstützungserklärungen + Eintragungen	Stimmbeteiligung inklusive Unterstützungserklärungen	Unterstützungserklärungen	Eintragungen
Hallein	43.470	2.009	4,62 %	389	1.620
Salzburg Stadt	96.504	6.514	6,75 %	1.196	5.318
Salzburg Umgebung	114.629	5.737	5,00 %	1.164	4.573
Sankt Johann im Pongau	58.188	1.969	3,38 %	378	1.591
Tamsweg	15.947	494	3,10 %	121	373
Zell am See	63.738	2.205	3,46 %	384	1.821
Salzburg	392.476	18.928	4,82 %	3.632	15.296

Volksbegehren "Rechtsstaat & Antikorruptionsvolksbegehren"

Salzburg

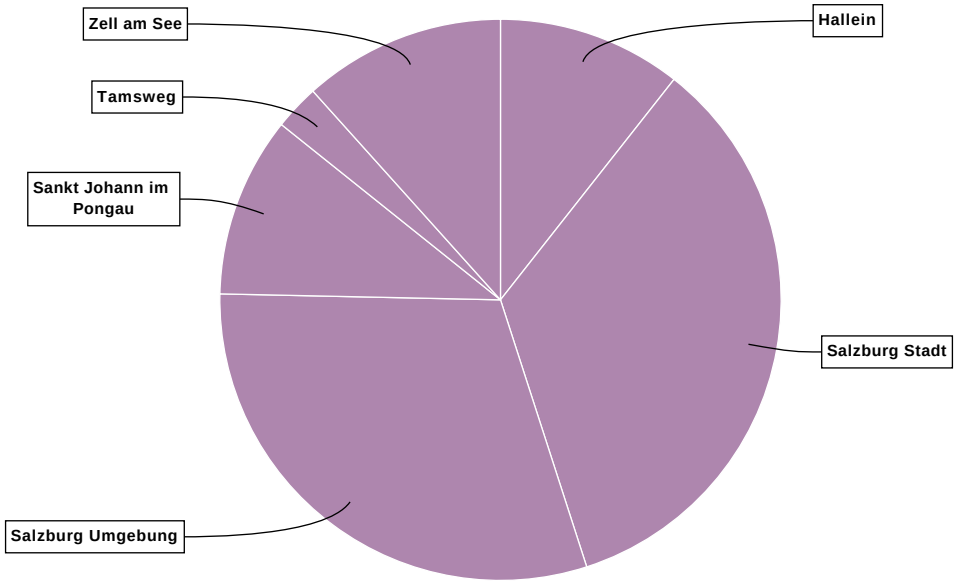

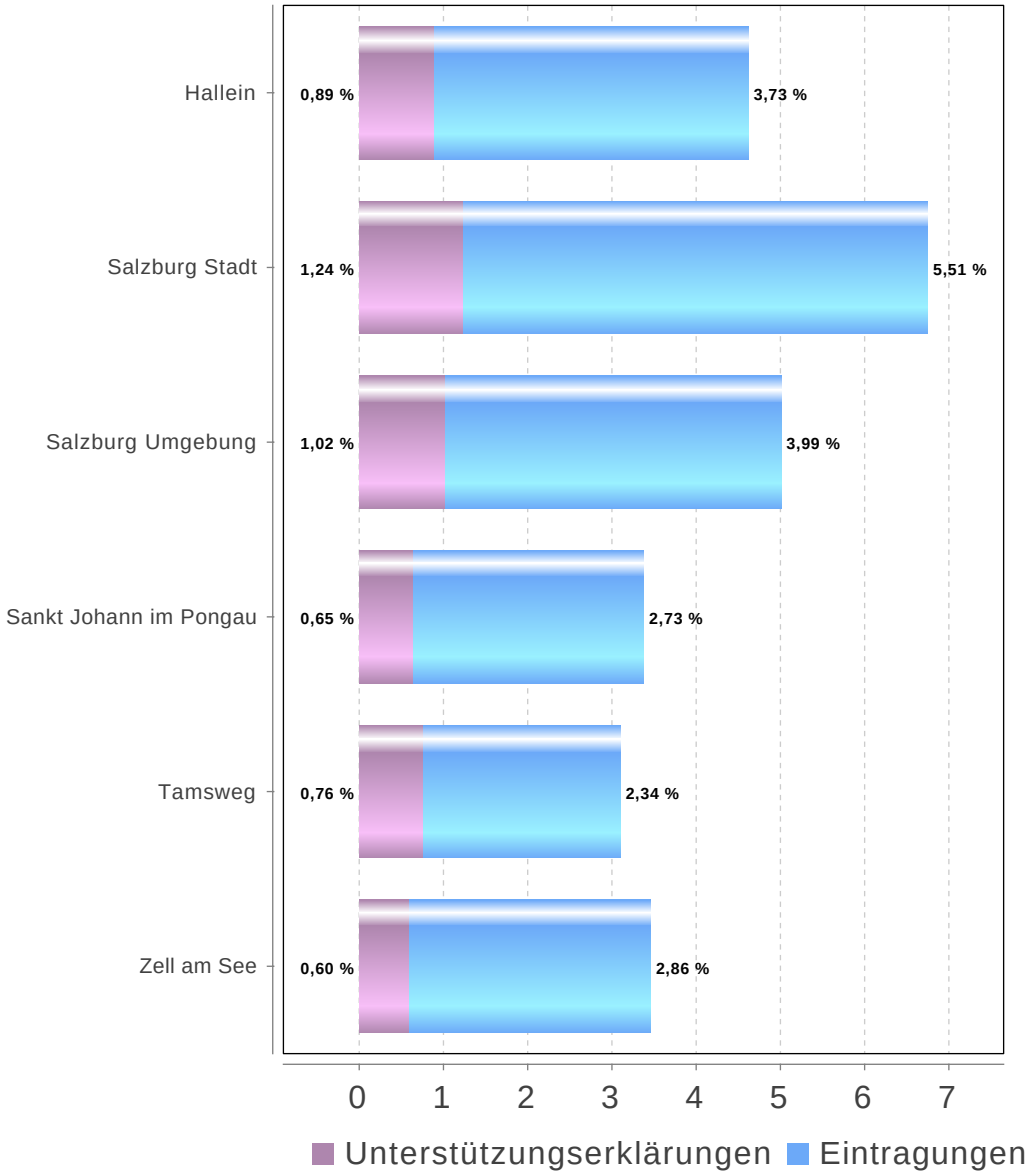

Volksbegehren "Rechtsstaat & Antikorruptionsvolksbegehren"

Steiermark

Gebiet	Stimmberechtigte	Unterstützungserklärungen + Eintragungen	Stimmbeteiligung inklusive Unterstützungserklärungen	Unterstützungserklärungen	Eintragungen
Bruck-Mürzzuschlag	77.214	2.584	3,35 %	610	1.974
Deutschlandsberg	50.115	1.721	3,43 %	397	1.324
Graz Stadt	193.034	12.714	6,59 %	3.601	9.113
Graz Umgebung	122.856	5.180	4,22 %	1.242	3.938
Hartberg-Fürstenfeld	74.001	2.107	2,85 %	484	1.623
Leibnitz	67.750	1.769	2,61 %	382	1.387
Leoben	46.603	1.640	3,52 %	427	1.213
Liezen	61.626	1.929	3,13 %	371	1.558
Murau	22.724	641	2,82 %	129	512
Murtal	56.803	1.897	3,34 %	395	1.502
Südoststeiermark	68.206	1.601	2,35 %	341	1.260
Voitsberg	42.152	1.393	3,30 %	279	1.114
Weiz	72.660	2.681	3,69 %	585	2.096
Steiermark	955.744	37.857	3,96 %	9.243	28.614

Volksbegehren "Rechtsstaat & Antikorruptionsvolksbegehren"

Steiermark

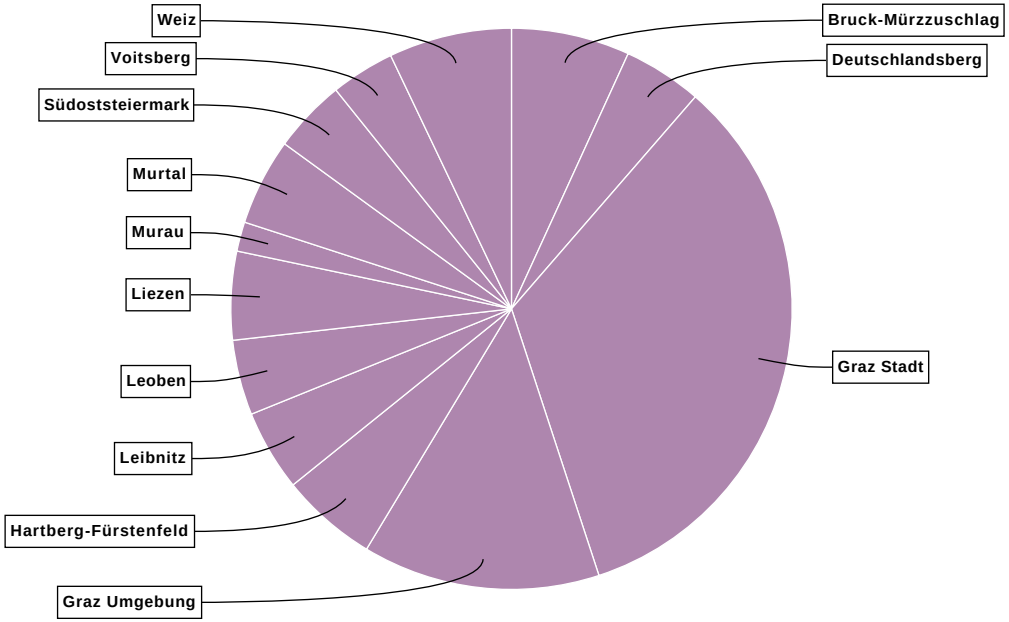

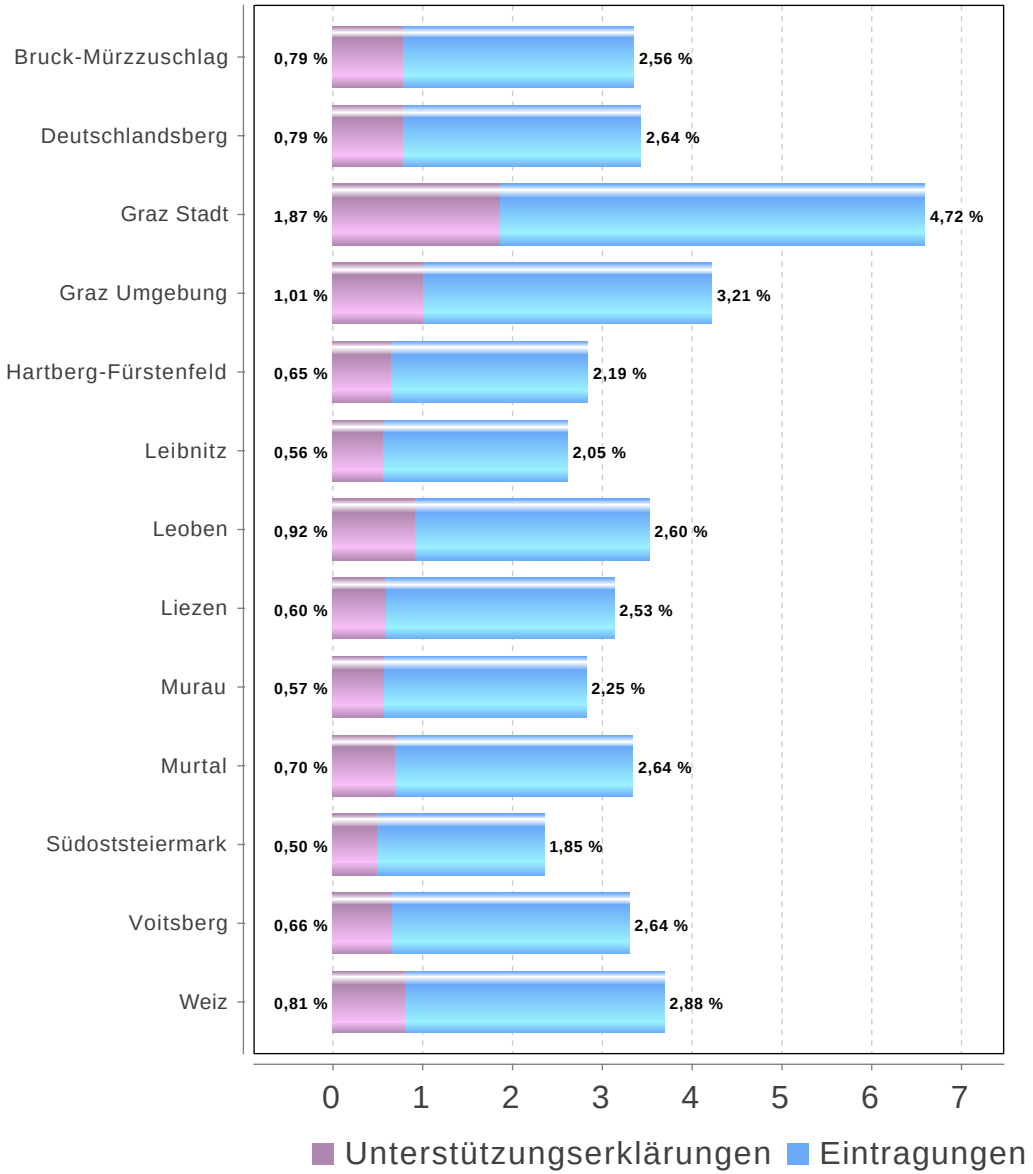

Volksbegehren "Rechtsstaat & Antikorruptionsvolksbegehren"

Tirol

Gebiet	Stimmberechtigte	Unterstützungserklärungen + Eintragungen	Stimmbeteiligung inklusive Unterstützungserklärungen	Unterstützungserklärungen	Eintragungen
Imst	45.265	1.456	3,22 %	386	1.070
Innsbruck Stadt	83.252	5.412	6,50 %	1.540	3.872
Innsbruck-Land	132.839	6.740	5,07 %	1.705	5.035
Kitzbühel	45.750	1.705	3,73 %	357	1.348
Kufstein	76.970	2.908	3,78 %	719	2.189
Landeck	33.352	867	2,60 %	225	642
Lienz	39.349	1.177	2,99 %	271	906
Reutte	22.442	766	3,41 %	151	615
Schwaz	61.249	1.942	3,17 %	483	1.459
Tirol	540.468	22.973	4,25 %	5.837	17.136

Volksbegehren "Rechtsstaat & Antikorruptionsvolksbegehren"

Tirol

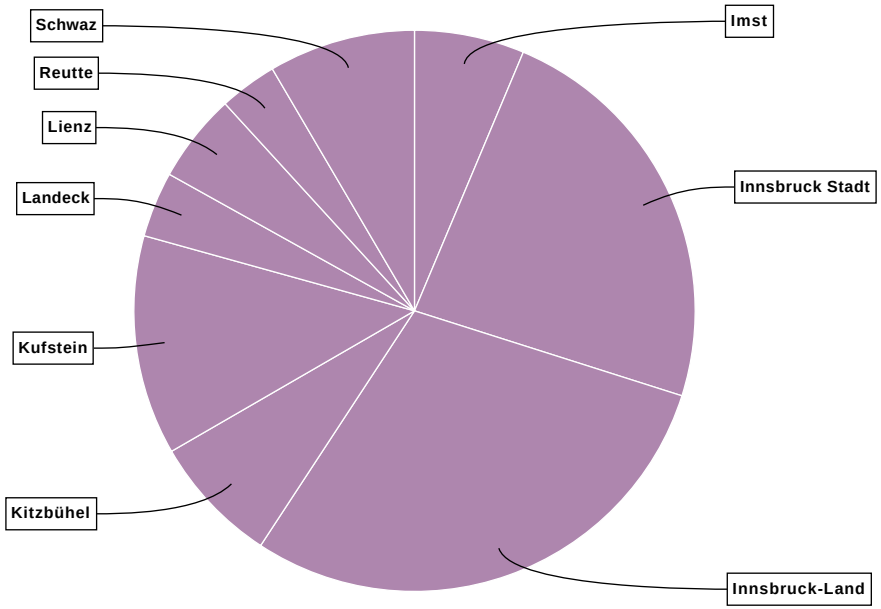

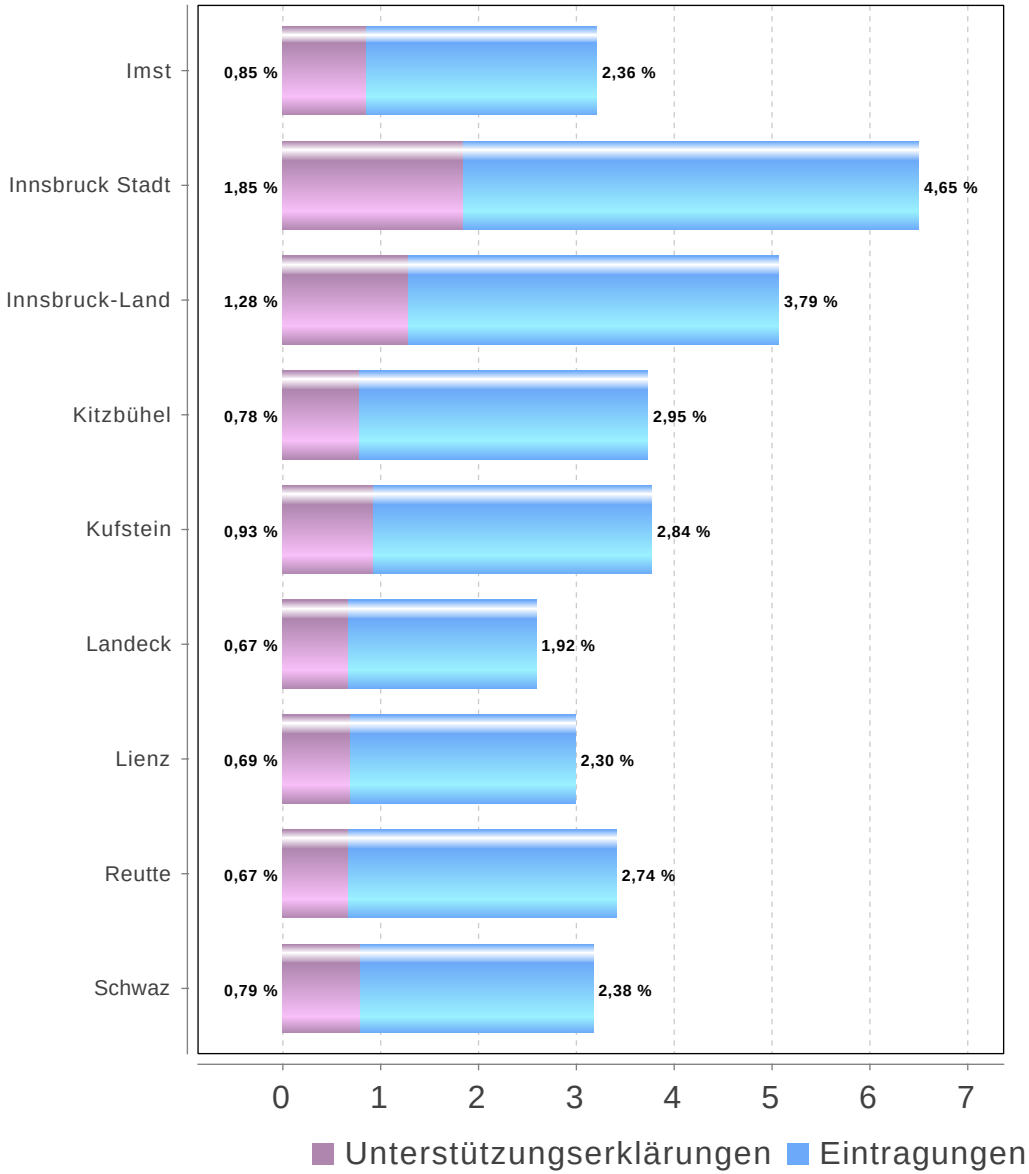

Volksbegehren "Rechtsstaat & Antikorruptionsvolksbegehren"

Vorarlberg

Gebiet	Stimmberechtigte	Unterstützungserklärungen + Eintragungen	Stimmbeteiligung inklusive Unterstützungserklärungen	Unterstützungserklärungen	Eintragungen
Bludenz	45.345	2.145	4,73 %	435	1.710
Bregenz	91.983	4.331	4,71 %	849	3.482
Dornbirn	60.688	2.992	4,93 %	598	2.394
Feldkirch	76.689	4.190	5,46 %	899	3.291
Vorarlberg	274.705	13.658	4,97 %	2.781	10.877

Volksbegehren "Rechtsstaat & Antikorruptionsvolksbegehren"

Vorarlberg

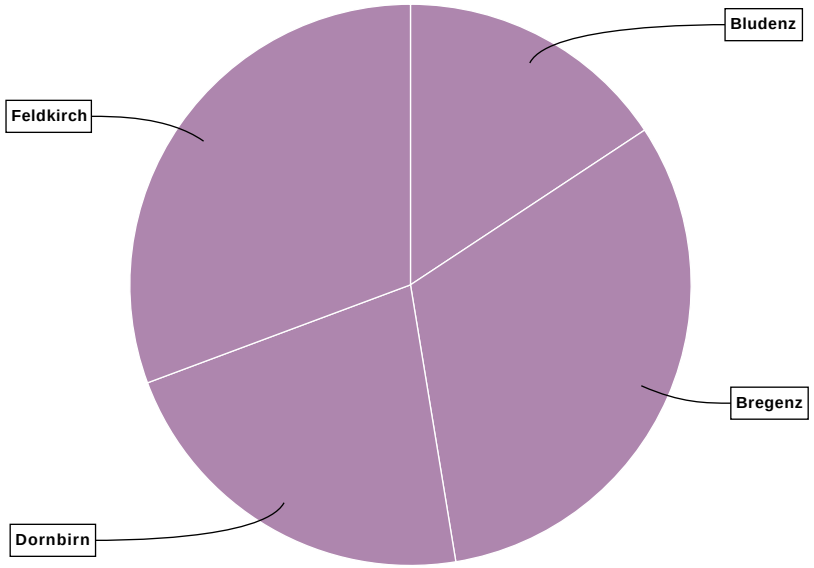

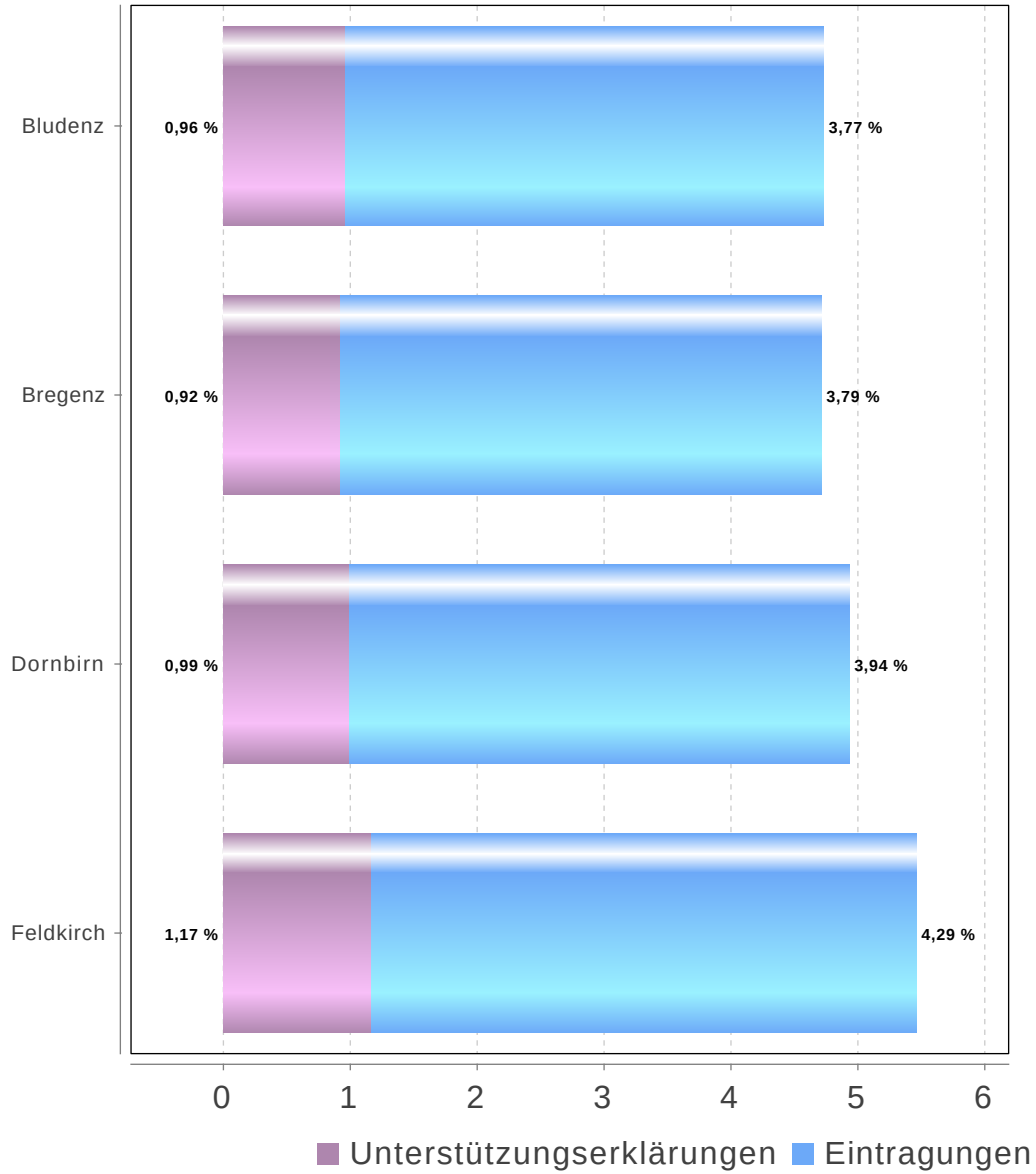

Volksbegehren "Rechtsstaat & Antikorruptionsvolksbegehren"

Wien

Gebiet	Stimmberechtigte	Unterstützungserklärungen + Eintragungen	Stimmbeteiligung inklusive Unterstützungserklärungen	Unterstützungserklärungen	Eintragungen
Innere Stadt	11.345	1.054	9,29 %	354	700
Leopoldstadt	58.599	5.273	9,00 %	1.761	3.512
Landstraße	55.617	4.946	8,89 %	1.593	3.353
Wieden	20.009	1.967	9,83 %	618	1.349
Margareten	29.625	2.542	8,58 %	769	1.773
Mariahilf	19.632	1.991	10,14 %	645	1.346
Neubau	19.846	2.419	12,19 %	785	1.634
Josefstadt	15.261	1.753	11,49 %	557	1.196
Alsergrund	25.362	2.646	10,43 %	876	1.770
Favoriten	108.376	4.514	4,17 %	1.463	3.051
Simmering	59.515	2.223	3,74 %	727	1.496
Meidling	53.879	3.091	5,74 %	929	2.162
Hietzing	37.507	2.869	7,65 %	803	2.066
Penzing	59.184	4.379	7,40 %	1.300	3.079
Rudolfsheim-Fünfhaus	38.206	2.893	7,57 %	948	1.945
Ottakring	55.371	4.208	7,60 %	1.304	2.904
Hernals	31.604	2.637	8,34 %	782	1.855
Währing	32.200	3.242	10,07 %	998	2.244
Döbling	47.765	3.307	6,92 %	994	2.313
Brigittenau	43.892	2.503	5,70 %	854	1.649
Floridsdorf	109.236	4.692	4,30 %	1.508	3.184
Donaustadt	131.177	6.350	4,84 %	1.948	4.402
Liesing	75.177	4.314	5,74 %	1.275	3.039
Wien	1.138.385	75.813	6,66 %	23.791	52.022

Volksbegehren "Rechtsstaat & Antikorruptionsvolksbegehren"

Wien

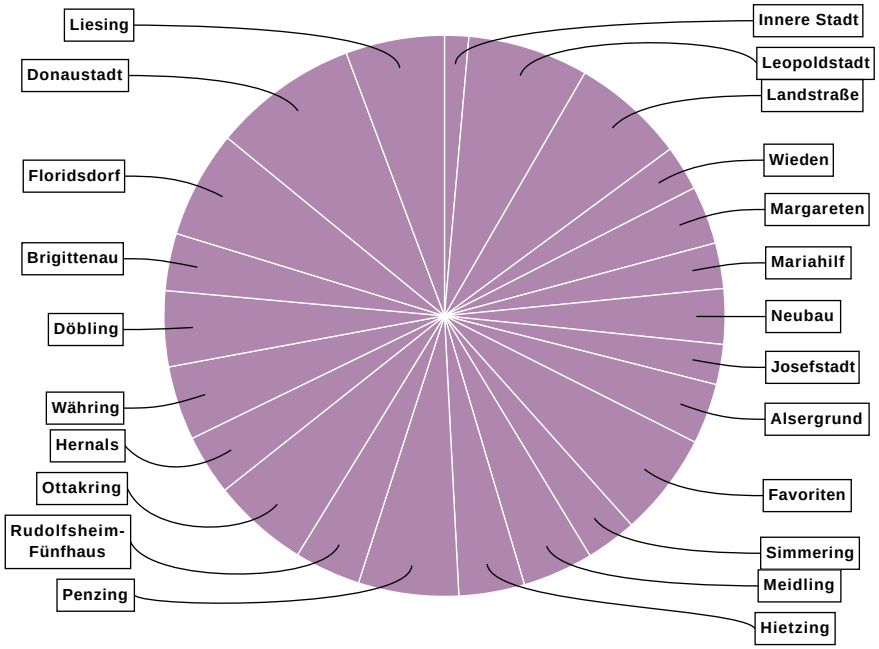

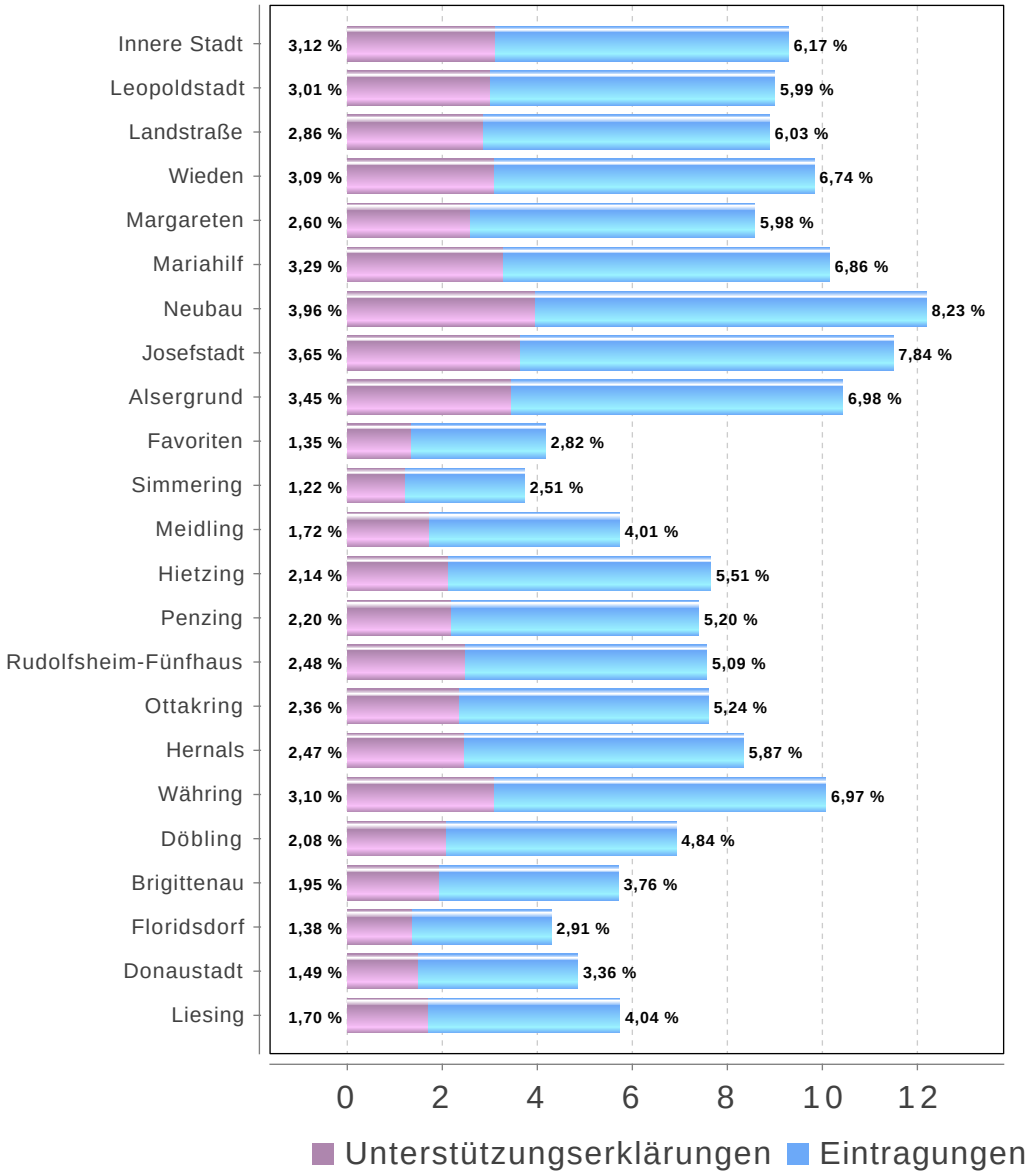

Vergleich mit früheren Volksbegehren

(Absolutwerte/Bundesebene)

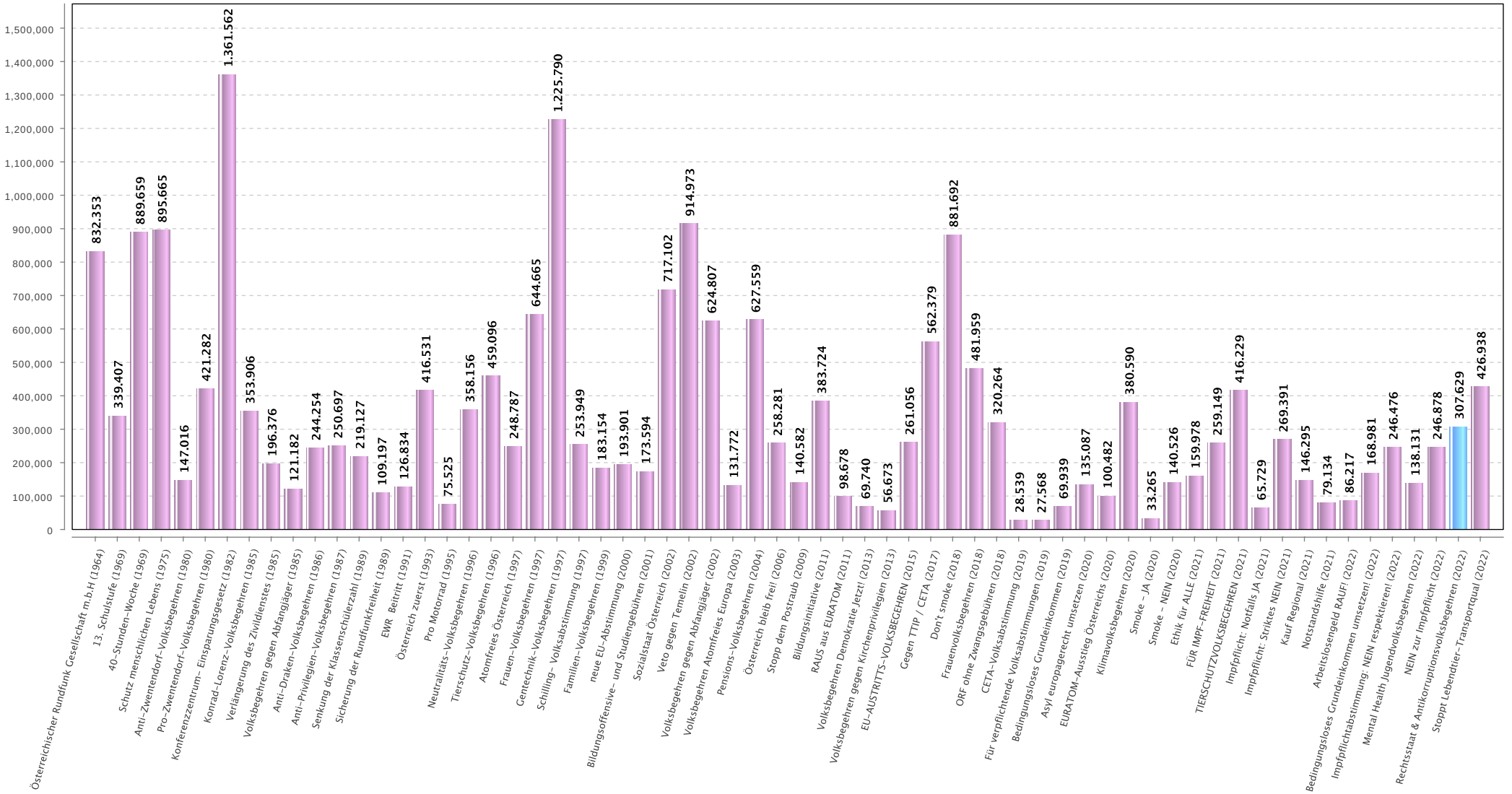

Vergleich mit früheren Volksbegehren

(Absolutwerte/Bundesebene, nach Größe gereiht)

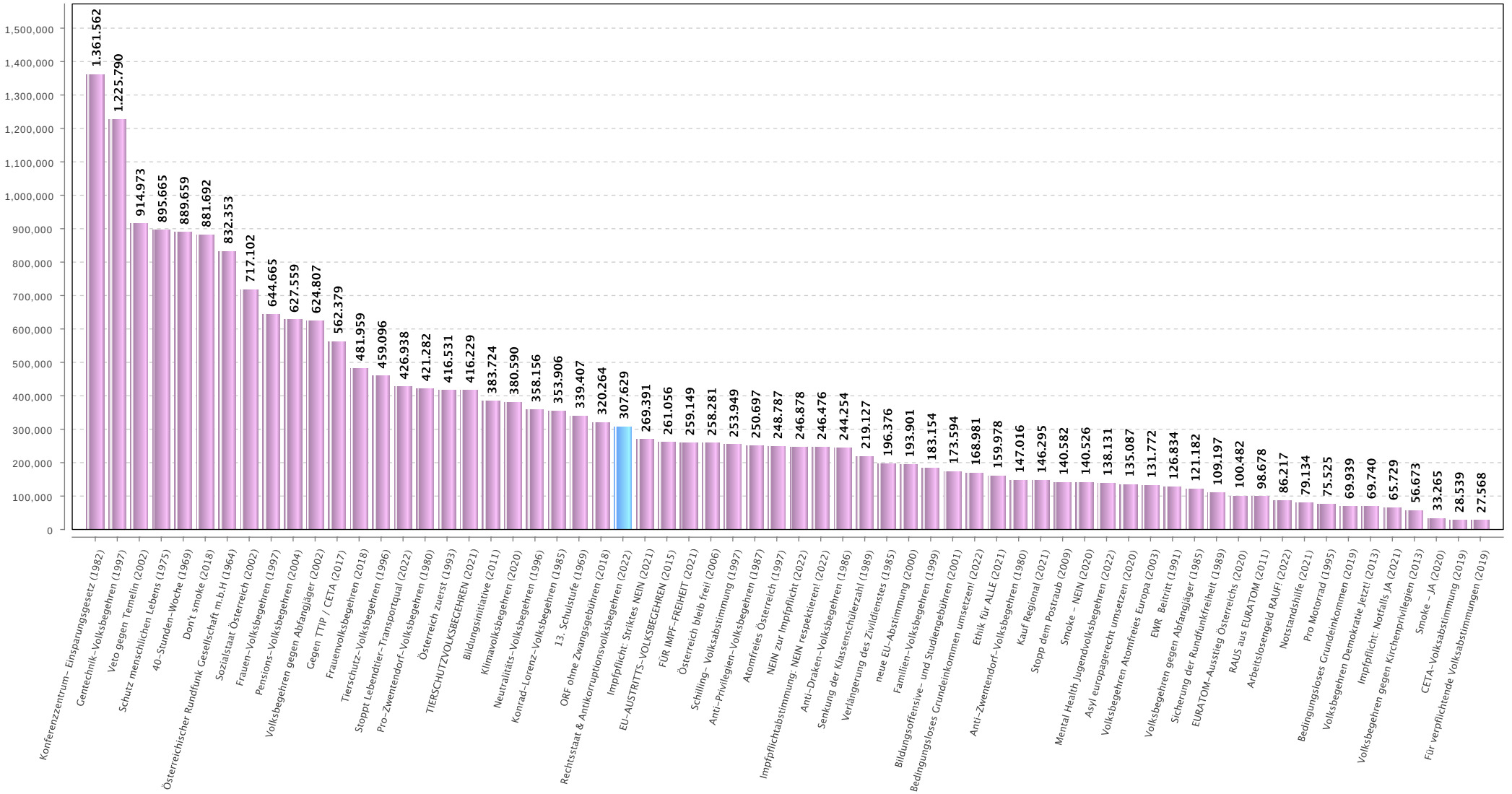

Vergleich mit früheren Volksbegehren

(Prozentwerte/Bundesebene)

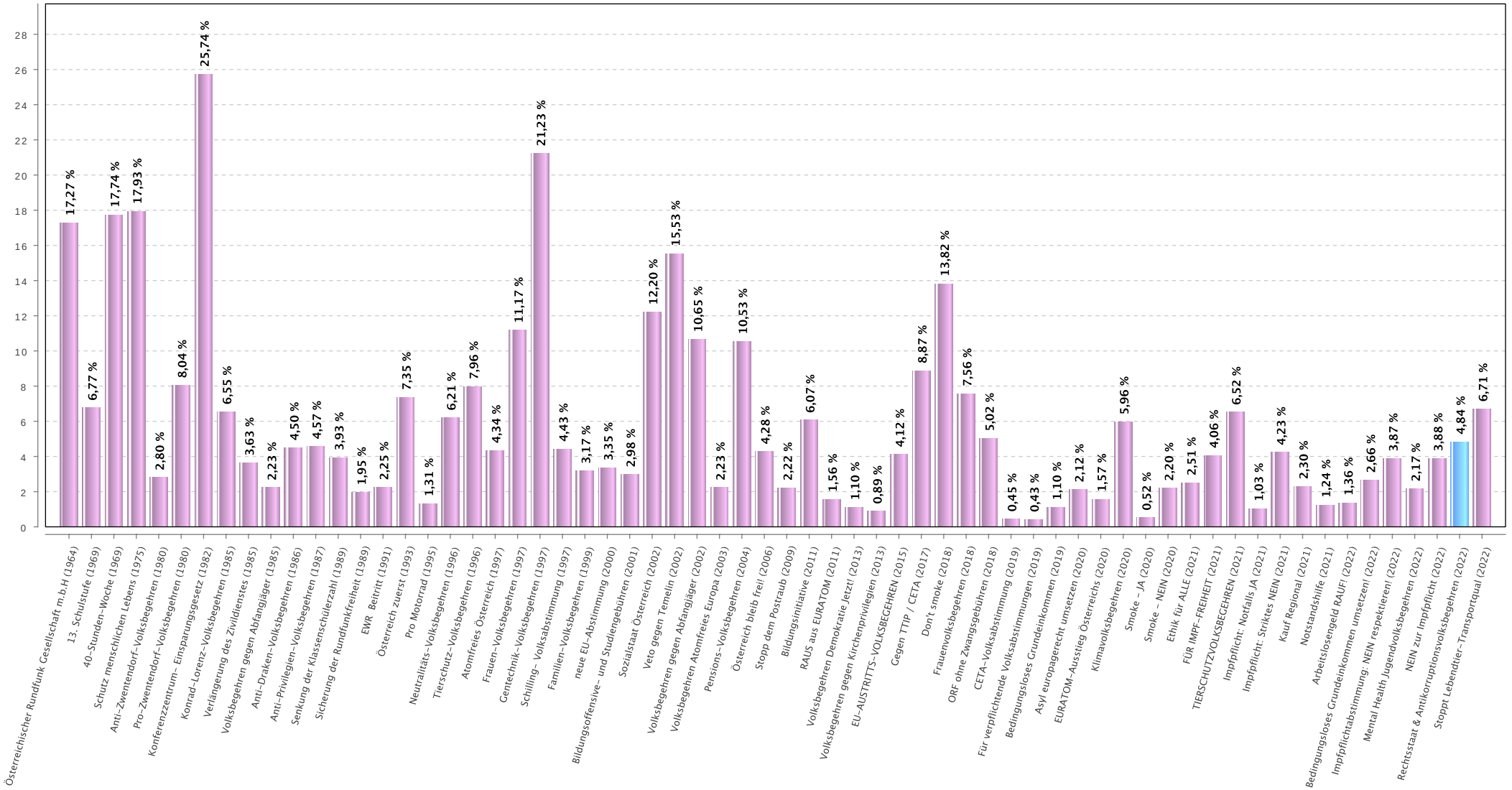

Vergleich mit früheren Volksbegehren
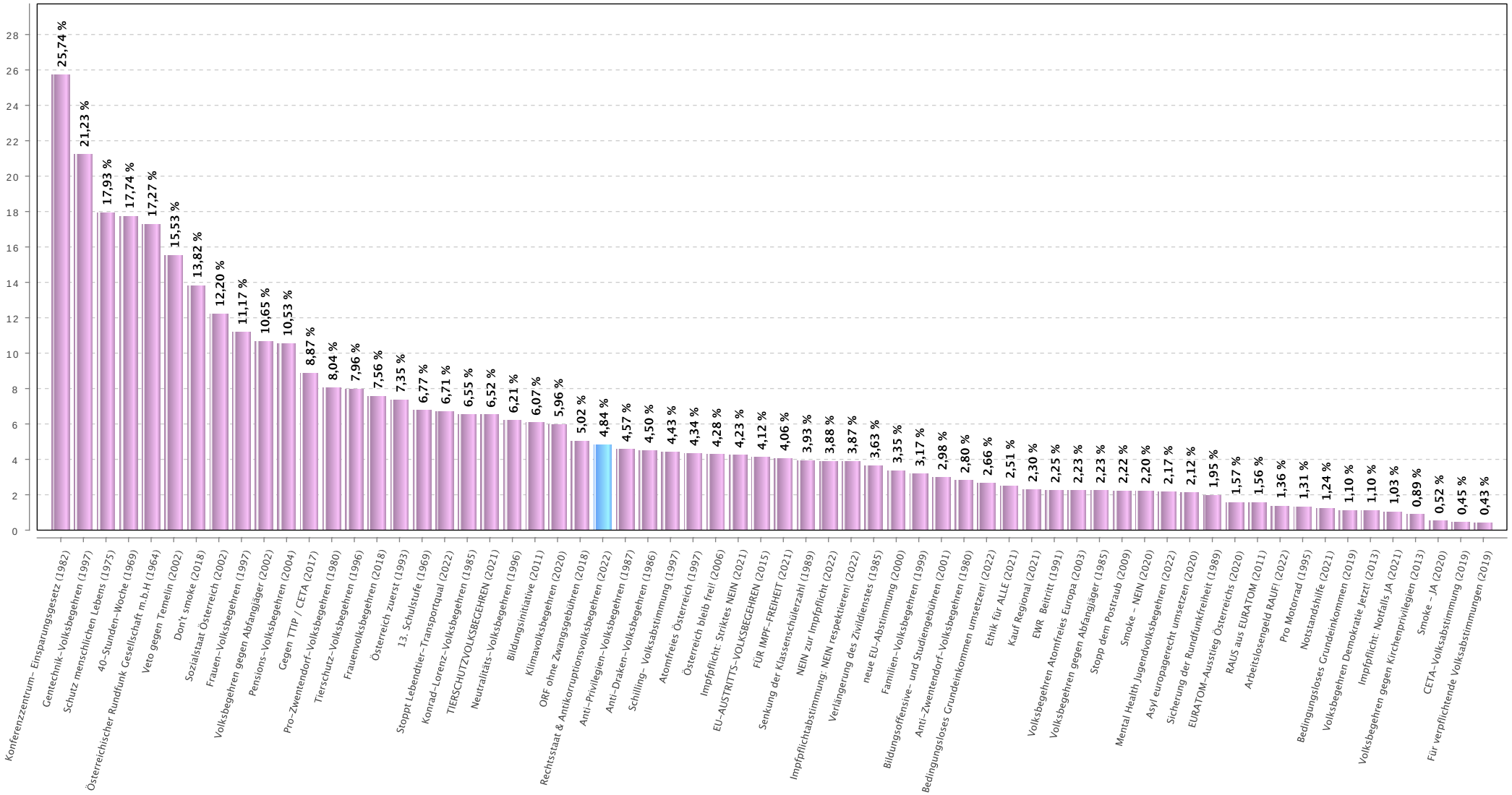
(Prozentwerte/Bundesebene, nach Größe gereiht)