Bundesministerium
Inneres

Volksbegehren
Kein NATO-Beitritt

Eintragungszeitraum
11. März 2024
bis 18. März 2024

vorläufiges Ergebnis

Österreich

Gebiet	Stimmberechtigte	Unterstützungserklärungen + Eintragungen	Stimmbeteiligung inklusive Unterstützungserklärungen	Unterstützungserklärungen	Eintragungen
BURGENLAND	233.368	3.675	1,57 %	2.637	1.038
KÄRNTEN	431.574	6.746	1,56 %	4.728	2.018
NIEDERÖSTERREICH	1.293.159	26.882	2,08 %	20.363	6.519
OBERÖSTERREICH	1.095.742	22.156	2,02 %	15.494	6.662
SALZBURG	390.510	6.121	1,57 %	4.422	1.699
STEIERMARK	950.030	14.701	1,55 %	11.479	3.222
TIROL	538.765	7.682	1,43 %	5.951	1.731
VORARLBERG	275.154	3.398	1,23 %	2.615	783
WIEN	1.125.885	17.728	1,57 %	14.023	3.705
ÖSTERREICH	6.334.187	109.089	1,72 %	81.712	27.377

Österreich

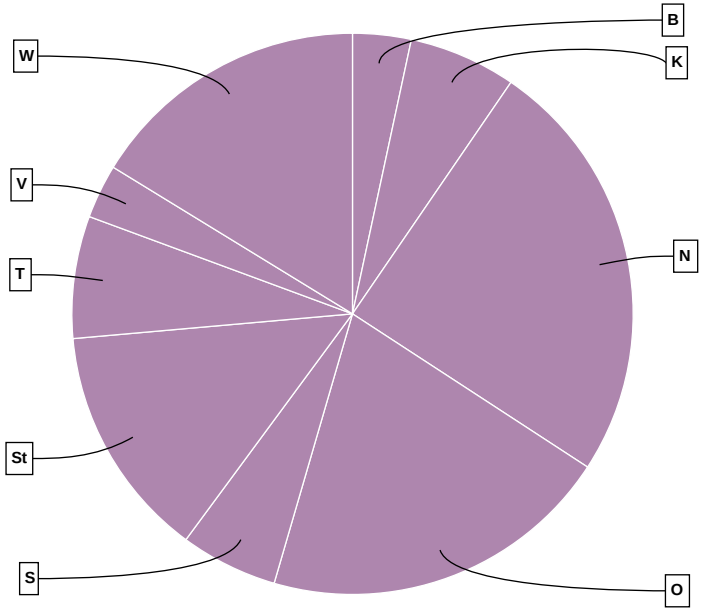
B
K
N
O
S
St
T
V
W

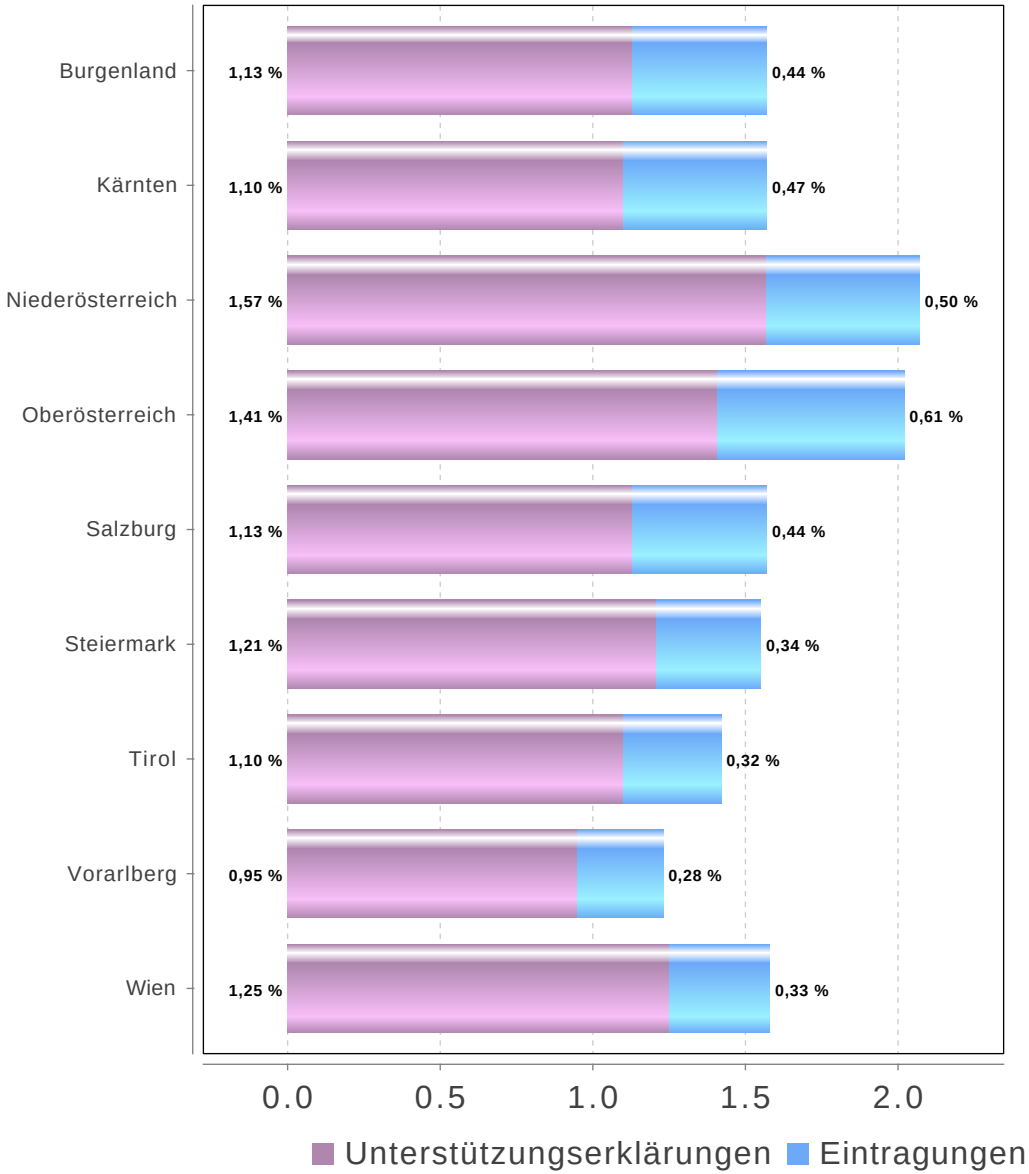
Burgenland
1,13 %
0,44 %
Kärnten
1,10 %
0,47 %
Niederösterreich
1,57 %
0,50 %
Oberösterreich
1,41 %
0,61 %
Salzburg
1,13 %
0,44 %
Steiermark
1,21 %
0,34 %
Tirol
1,10 %
0,32 %
Vorarlberg
0,95 %
0,28 %
Wien
1,25 %
0,33 %
0.0
0.5
1.0
1.5
2.0
Unterstützungserklärungen
Eintragungen

Vergleich der Länderergebnisse

(Prozentanteil/Länder)

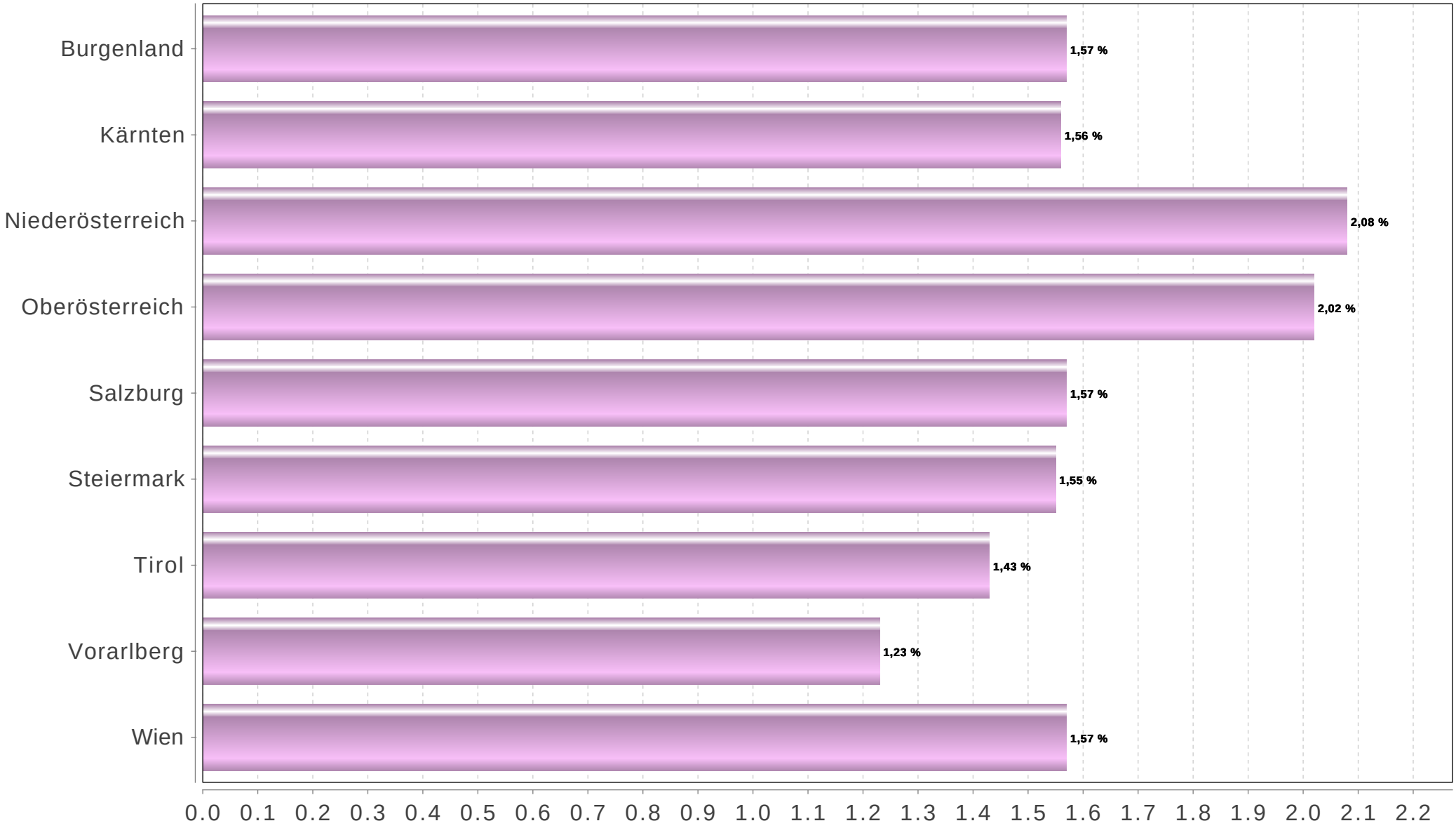

Burgenland

Gebiet	Stimmberechtigte	Unterstützungserklärungen + Eintragungen	Stimmbeteiligung inklusive Unterstützungserklärungen	Unterstützungserklärungen	Eintragungen
Eisenstadt - Umgebung	34.784	635	1,83 %	451	184
Eisenstadt Stadt	11.186	230	2,06 %	136	94
Güssing	20.920	325	1,55 %	240	85
Jennersdorf	14.096	235	1,67 %	169	66
Mattersburg	31.698	548	1,73 %	413	135
Neusiedl am See	45.428	700	1,54 %	516	184
Oberpullendorf	30.488	407	1,33 %	288	119
Oberwart	43.168	564	1,31 %	400	164
Rust Stadt	1.600	31	1,94 %	24	7
Burgenland	233.368	3.675	1,57 %	2.637	1.038

Burgenland

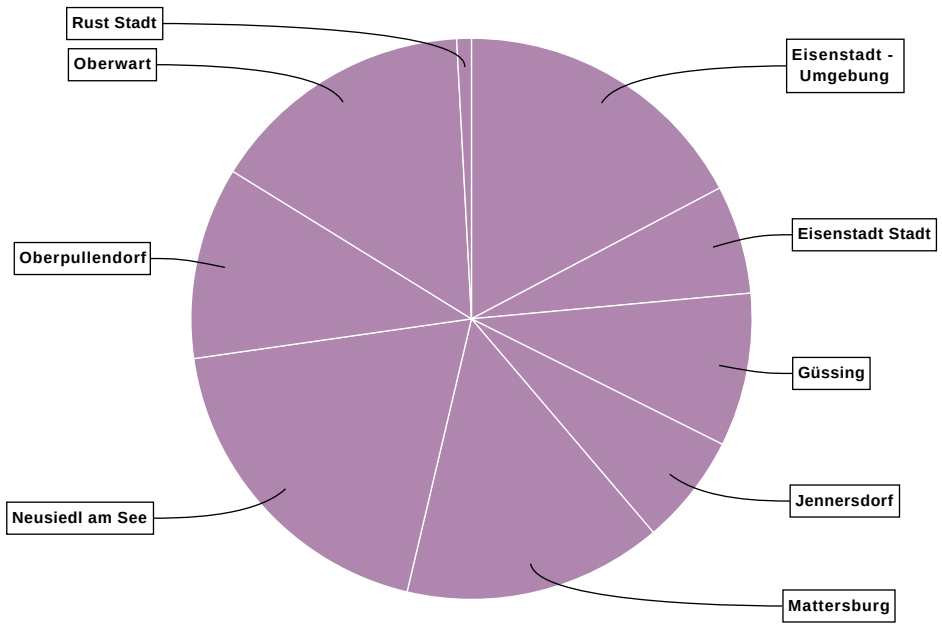
Rust Stadt
Oberwart
Eisenstadt - Umgebung
Eisenstadt Stadt
Oberpullendorf
Güssing
Jennersdorf
Neusiedl am See
Mattersburg

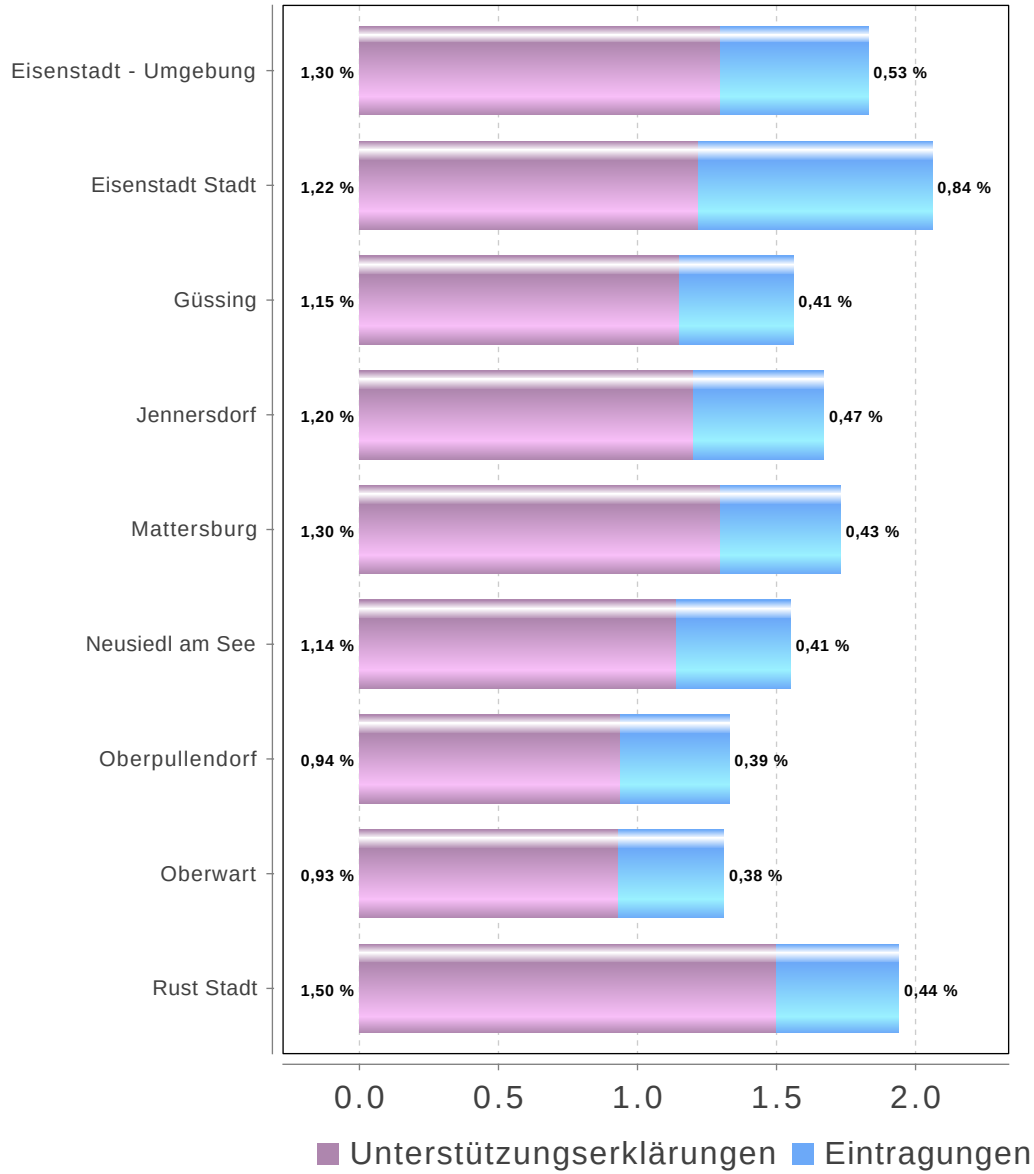
Eisenstadt - Umgebung
1,30 %
0,53 %
Eisenstadt Stadt
1,22 %
0,84 %
Güssing
1,15 %
0,41 %
Jennersdorf
1,20 %
0,47 %
Mattersburg
1,30 %
0,43 %
Neusiedl am See
1,14 %
0,41 %
Oberpullendorf
0,94 %
0,39 %
Oberwart
0,93 %
0,38 %
Rust Stadt
1,50 %
0,44 %
0.0
0.5
1.0
1.5
2.0
Unterstützungserklärungen
Eintragungen

Kärnten

Gebiet	Stimmberechtigte	Unterstützungserklärungen + Eintragungen	Stimmbeteiligung inklusive Unterstützungserklärungen	Unterstützungserklärungen	Eintragungen
Feldkirchen	23.600	362	1,53 %	232	130
Hermagor	14.190	179	1,26 %	119	60
Klagenfurt Stadt	73.073	1.210	1,66 %	892	318
Klagenfurt-Land	47.595	790	1,66 %	598	192
Sankt Veit an der Glan	43.189	632	1,46 %	429	203
Spittal an der Drau	59.783	932	1,56 %	592	340
Villach Stadt	44.290	757	1,71 %	545	212
Villach-Land	51.000	933	1,83 %	665	268
Völkermarkt	32.928	437	1,33 %	298	139
Wolfsberg	41.926	514	1,23 %	358	156
Kärnten	431.574	6.746	1,56 %	4.728	2.018

Kärnten

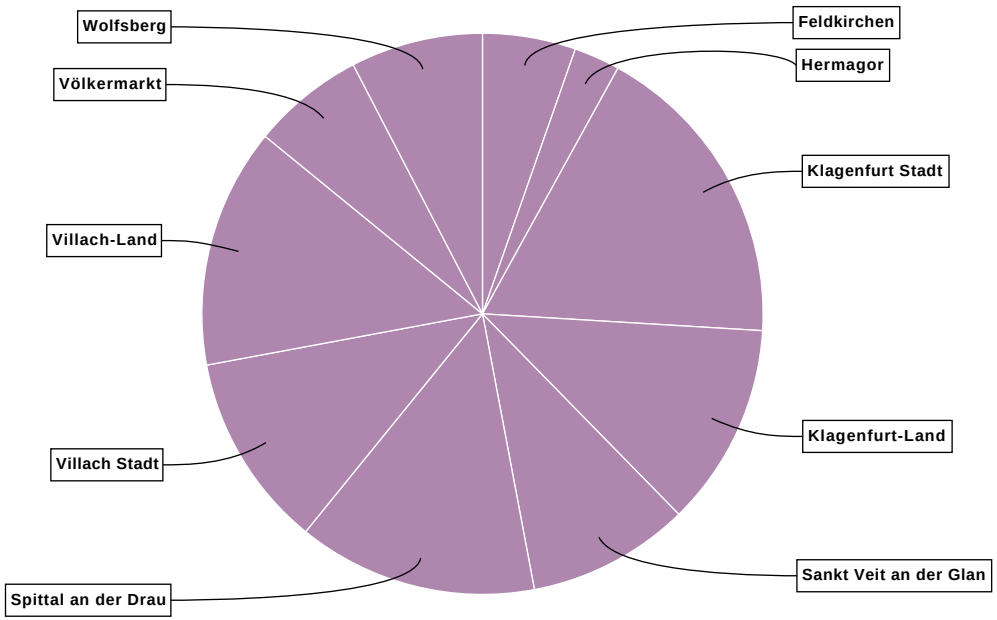
Wolfsberg
Völkermarkt
Villach-Land
Villach Stadt
Spittal an der Drau
Feldkirchen
Hermagor
Klagenfurt Stadt
Klagenfurt-Land
Sankt Veit an der Glan

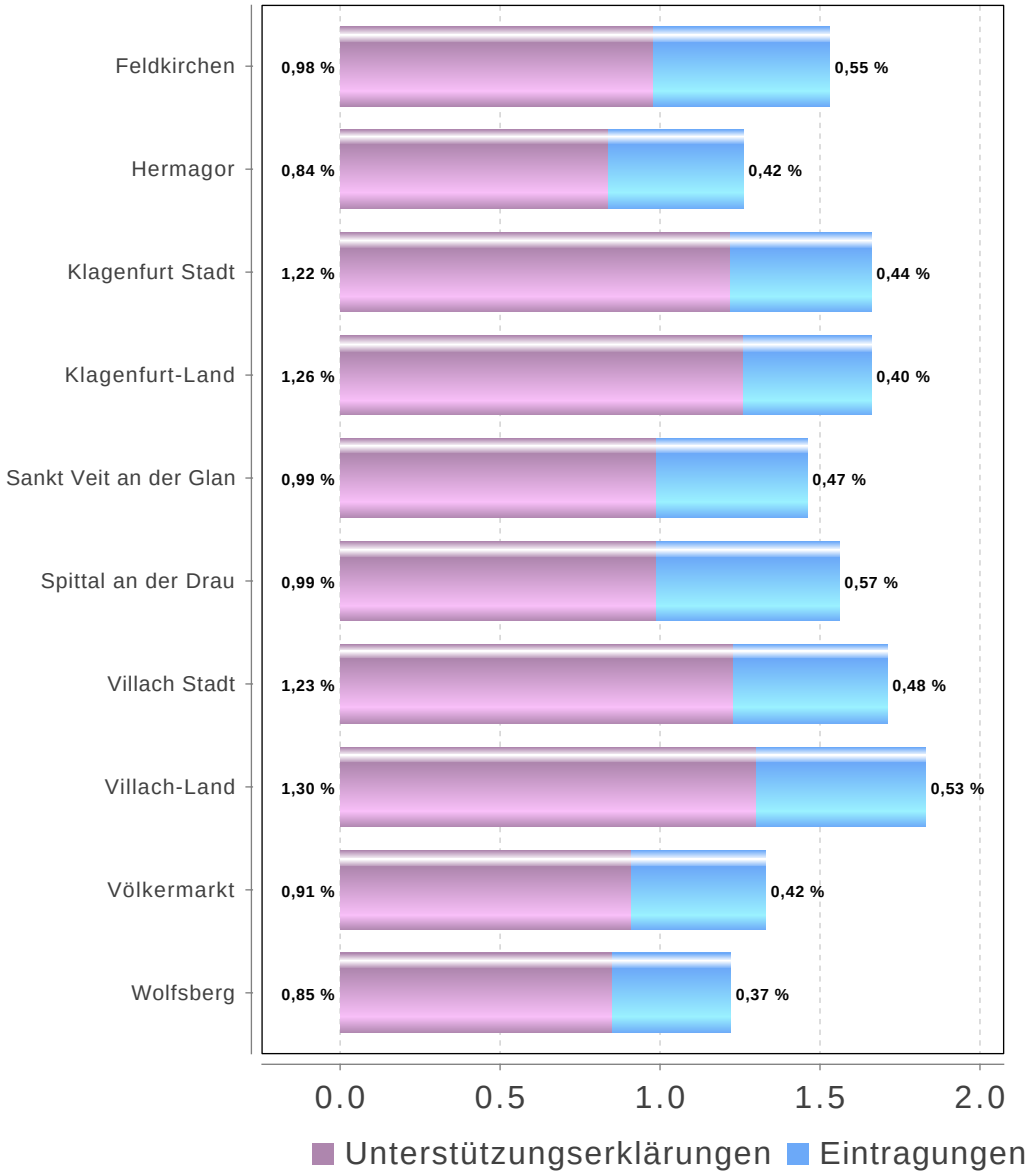
Feldkirchen 0,98 % 0,55 %
Hermagor 0,84 % 0,42 %
Klagenfurt Stadt 1,22 % 0,44 %
Klagenfurt-Land 1,26 % 0,40 %
Sankt Veit an der Glan 0,99 % 0,47 %
Spittal an der Drau 0,99 % 0,57 %
Villach Stadt 1,23 % 0,48 %
Villach-Land 1,30 % 0,53 %
Völkermarkt 0,91 % 0,42 %
Wolfsberg 0,85 % 0,37 %
0.0
0.5
1.0
1.5
2.0
Unterstützungserklärungen
Eintragungen

Niederösterreich

Gebiet	Stimmberechtigte	Unterstützungserklärungen + Eintragungen	Stimmbeteiligung inklusive Unterstützungserklärungen	Unterstützungserklärungen	Eintragungen
Amstetten	90.660	2.166	2,39 %	1.590	576
Baden	107.404	2.352	2,19 %	1.781	571
Bruck an der Leitha	74.244	1.296	1,75 %	1.005	291
Gmünd	29.301	666	2,27 %	546	120
Gänserndorf	79.286	1.411	1,78 %	1.104	307
Hollabrunn	41.504	741	1,79 %	553	188
Horn	25.287	468	1,85 %	332	136
Korneuburg	70.185	1.365	1,94 %	970	395
Krems Land	45.512	1.036	2,28 %	795	241
Krems an der Donau	17.569	351	2,00 %	258	93
Lilienfeld	19.466	444	2,28 %	318	126
Melk	61.499	1.542	2,51 %	1.149	393
Mistelbach	60.772	1.040	1,71 %	831	209
Mödling	89.283	1.664	1,86 %	1.200	464
Neunkirchen	67.350	1.551	2,30 %	1.156	395
Sankt Pölten Land	102.126	2.373	2,32 %	1.795	578
Sankt Pölten Stadt	40.216	840	2,09 %	600	240
Scheibbs	32.953	651	1,98 %	527	124
Tulln	80.676	1.550	1,92 %	1.181	369
Waidhofen an der Thaya	21.444	493	2,30 %	399	94
Waidhofen an der Ybbs Stadt	8.645	193	2,23 %	135	58
Wiener Neustadt Land	61.361	1.453	2,37 %	1.155	298
Wiener Neustadt Stadt	31.863	497	1,56 %	419	78
Zwettl	34.553	739	2,14 %	564	175
Niederösterreich	1.293.159	26.882	2,08 %	20.363	6.519

Volksbegehren "Kein NATO-Beitritt"

Niederösterreich

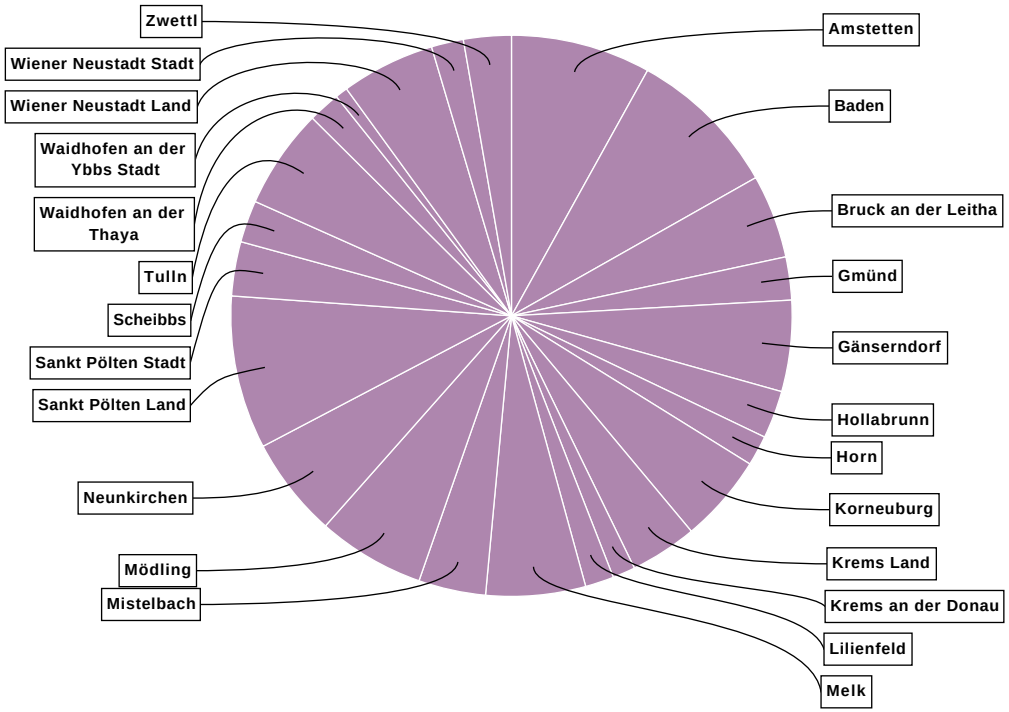

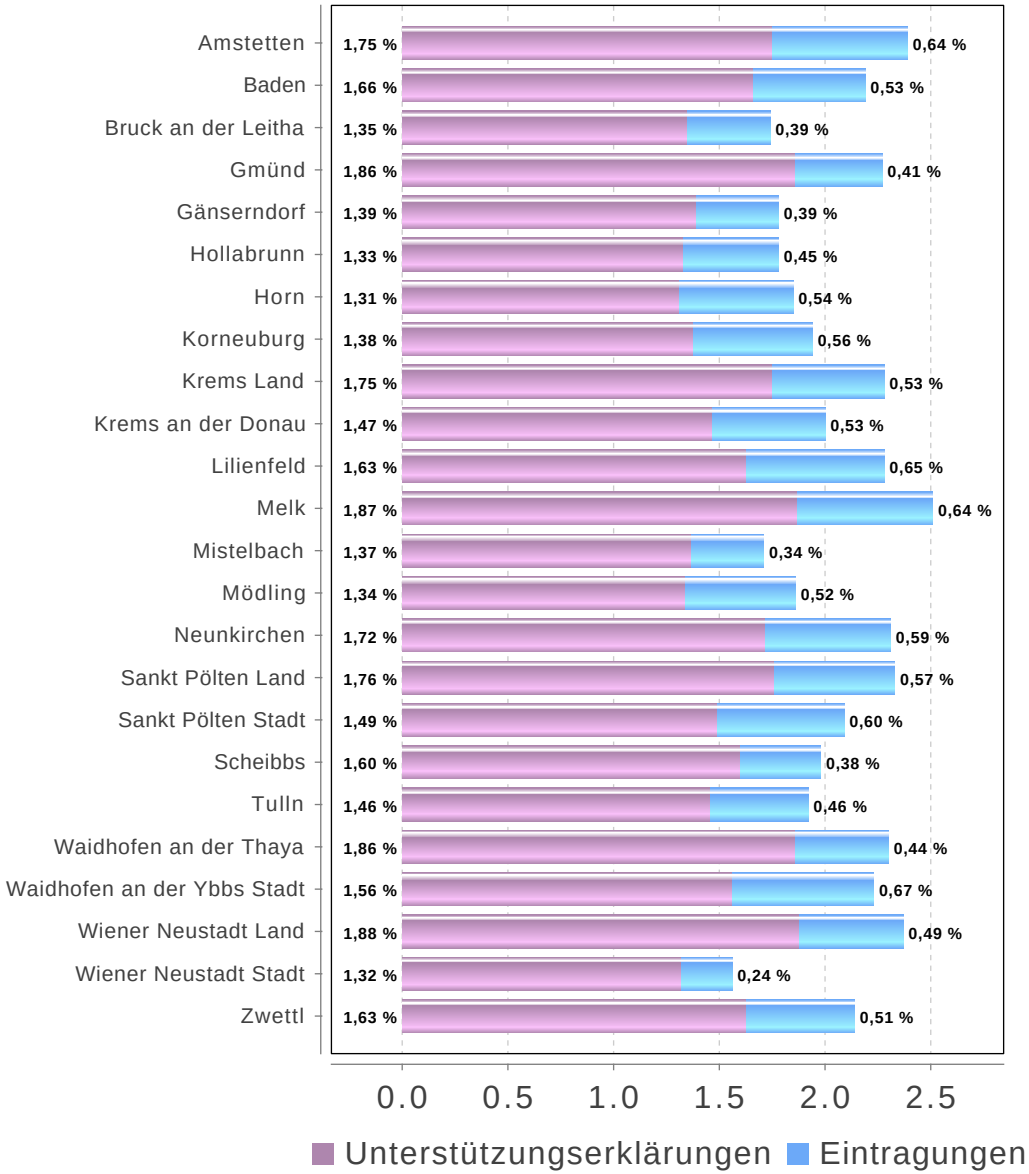

Oberösterreich

Gebiet	Stimmberechtigte	Unterstützungserklärungen + Eintragungen	Stimmbeteiligung inklusive Unterstützungserklärungen	Unterstützungserklärungen	Eintragungen
Braunau am Inn	75.653	1.488	1,97 %	1.034	454
Eferding	25.786	457	1,77 %	346	111
Freistadt	54.413	1.256	2,31 %	846	410
Gmunden	77.915	1.686	2,16 %	1.138	548
Grieskirchen	50.392	913	1,81 %	588	325
Kirchdorf an der Krems	43.241	860	1,99 %	609	251
Linz Stadt	132.463	2.333	1,76 %	1.685	648
Linz-Land	107.517	2.229	2,07 %	1.610	619
Perg	53.190	1.156	2,17 %	777	379
Ried im Innkreis	46.101	752	1,63 %	494	258
Rohrbach	45.147	809	1,79 %	535	274
Schärding	43.960	718	1,63 %	509	209
Steyr Stadt	25.799	607	2,35 %	428	179
Steyr-Land	48.170	1.216	2,52 %	831	385
Urfahr-Umgebung	69.620	1.615	2,32 %	1.150	465
Vöcklabruck	103.227	2.203	2,13 %	1.588	615
Wels Stadt	37.618	646	1,72 %	466	180
Wels-Land	55.530	1.212	2,18 %	860	352
Oberösterreich	1.095.742	22.156	2,02 %	15.494	6.662

Oberösterreich

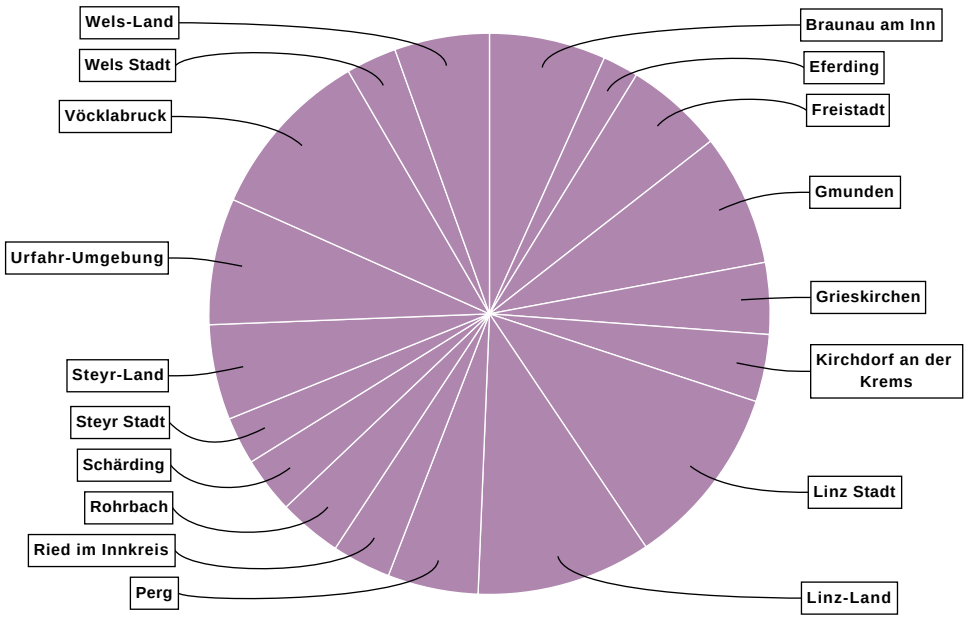

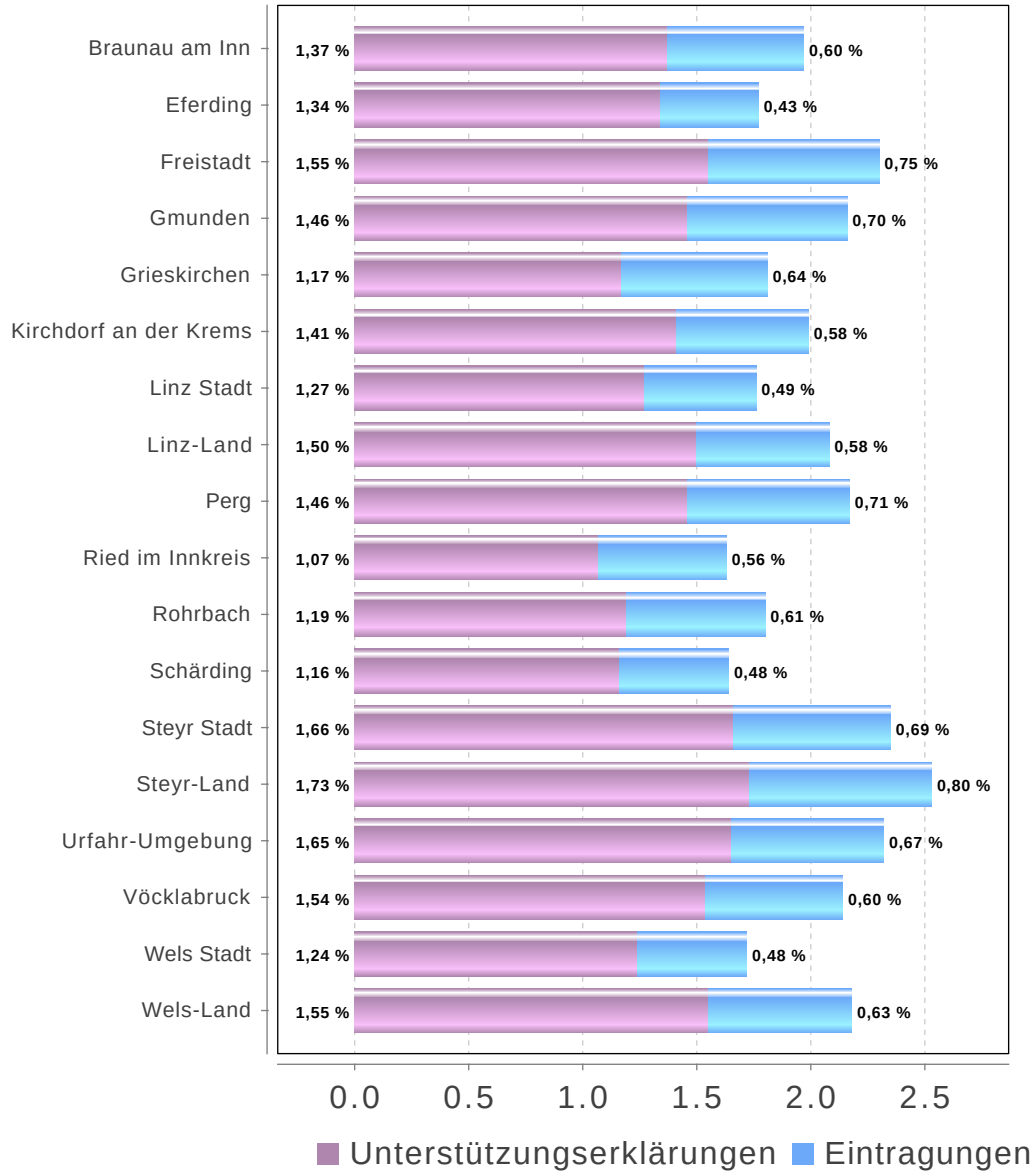

Salzburg

Gebiet	Stimmberechtigte	Unterstützungserklärungen + Eintragungen	Stimmbeteiligung inklusive Unterstützungserklärungen	Unterstützungserklärungen	Eintragungen
Hallein	43.391	797	1,84 %	583	214
Salzburg Stadt	94.782	1.481	1,56 %	1.011	470
Salzburg-Umgebung	114.881	2.112	1,84 %	1.562	550
Sankt Johann im Pongau	58.123	759	1,31 %	550	209
Tamsweg	15.928	212	1,33 %	144	68
Zell am See	63.405	760	1,20 %	572	188
Salzburg	390.510	6.121	1,57 %	4.422	1.699

Salzburg

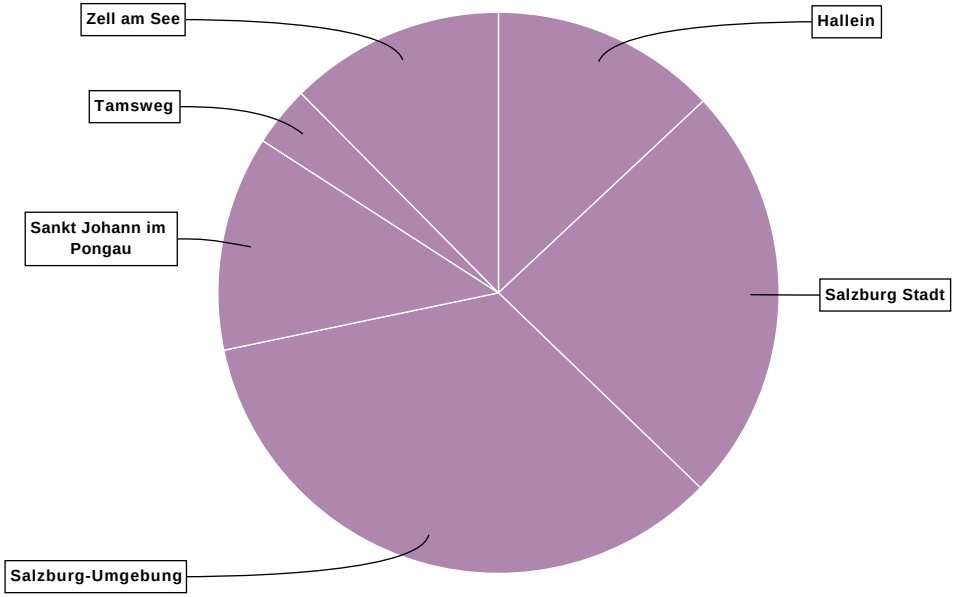
Zell am See
Hallein
Tamsweg
Sankt Johann im Pongau
Salzburg Stadt
Salzburg-Umgebung

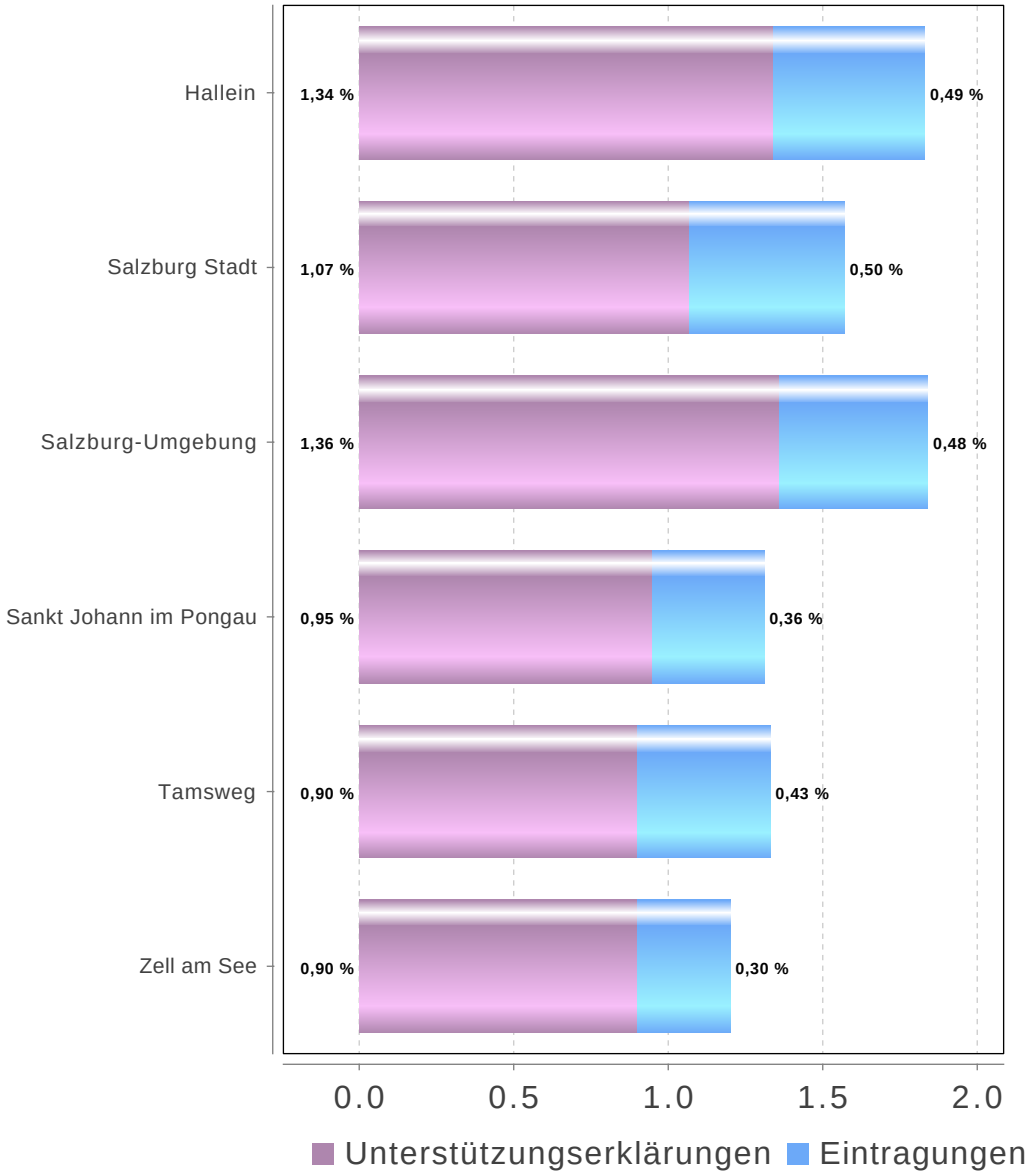
Hallein
1,34 %
0,49 %
Salzburg Stadt
1,07 %
0,50 %
Salzburg-Umgebung
1,36 %
0,48 %
Sankt Johann im Pongau
0,95 %
0,36 %
Tamsweg
0,90 %
0,43 %
Zell am See
0,90 %
0,30 %
0.0
0.5
1.0
1.5
2.0
Unterstützungserklärungen
Eintragungen

Steiermark

Gebiet	Stimmberechtigte	Unterstützungserklärungen + Eintragungen	Stimmbeteiligung inklusive Unterstützungserklärungen	Unterstützungserklärungen	Eintragungen
Bruck-Mürzzuschlag	75.882	1.197	1,58 %	903	294
Deutschlandsberg	49.968	856	1,71 %	676	180
Graz Stadt	191.709	2.875	1,50 %	2.336	539
Graz-Umgebung	123.638	2.164	1,75 %	1.758	406
Hartberg-Fürstenfeld	73.823	1.017	1,38 %	799	218
Leibnitz	67.839	1.017	1,50 %	810	207
Leoben	45.397	793	1,75 %	613	180
Liezen	61.059	829	1,36 %	593	236
Murau	22.370	263	1,18 %	164	99
Murtal	56.006	956	1,71 %	693	263
Südoststeiermark	67.926	832	1,22 %	639	193
Voitsberg	41.751	732	1,75 %	610	122
Weiz	72.662	1.170	1,61 %	885	285
Steiermark	950.030	14.701	1,55 %	11.479	3.222

Steiermark

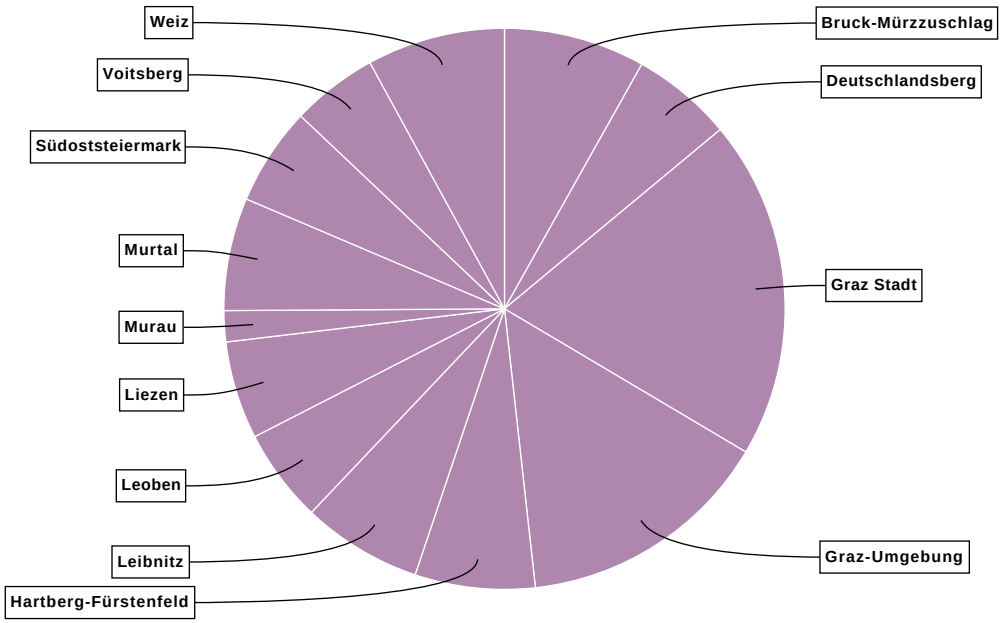
Weiz
Voitsberg
Südoststeiermark
Murtal
Murau
Liezen
Leoben
Leibnitz
Hartberg-Fürstenfeld
Bruck-Mürzzuschlag
Deutschlandsberg
Graz Stadt
Graz-Umgebung

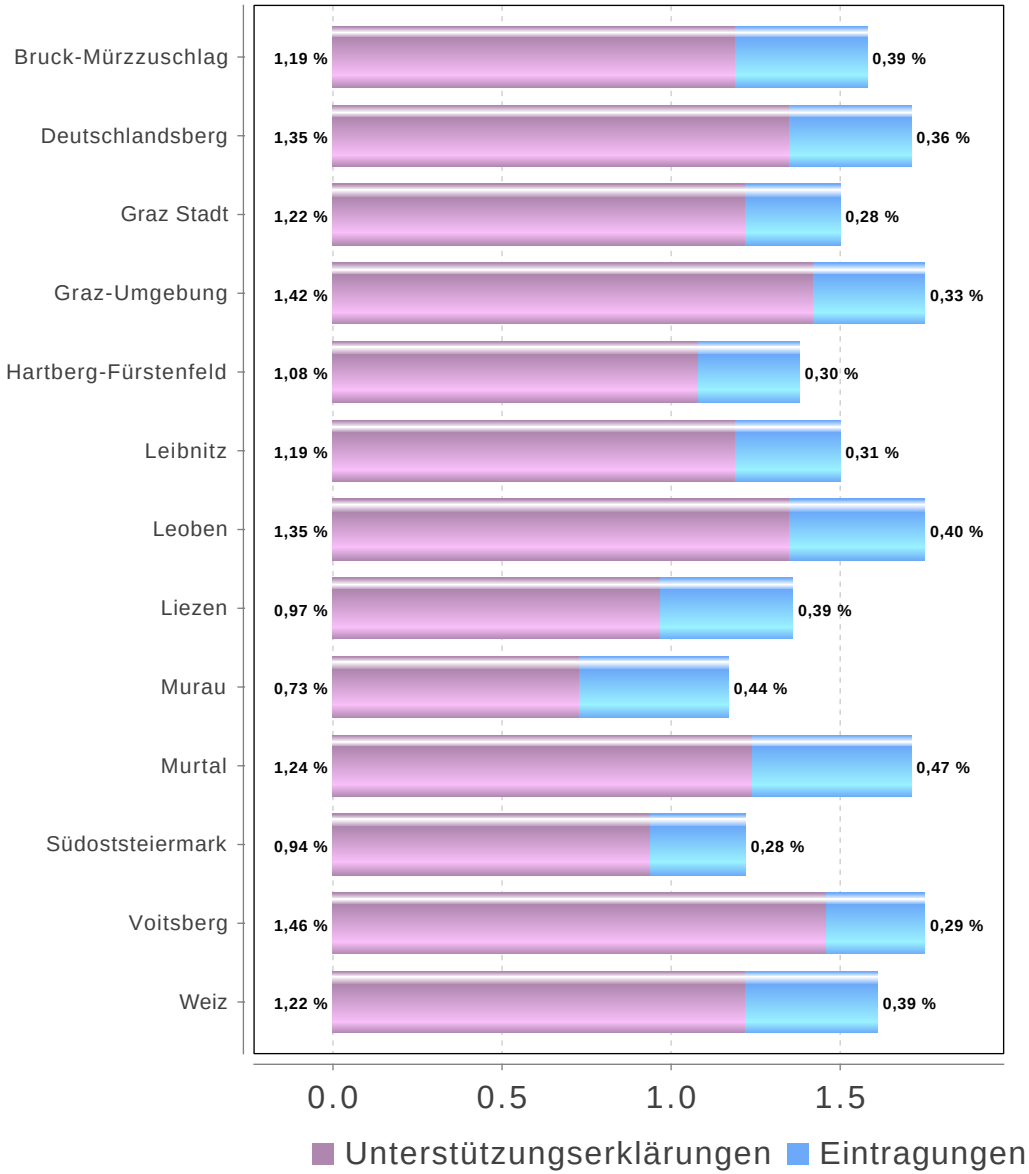
Bruck-Mürzzuschlag 1,19 % 0,39 %
Deutschlandsberg 1,35 % 0,36 %
Graz Stadt 1,22 % 0,28 %
Graz-Umgebung 1,42 % 0,33 %
Hartberg-Fürstenfeld 1,08 % 0,30 %
Leibnitz 1,19 % 0,31 %
Leoben 1,35 % 0,40 %
Liezen 0,97 % 0,39 %
Murau 0,73 % 0,44 %
Murtal 1,24 % 0,47 %
Südoststeiermark 0,94 % 0,28 %
Voitsberg 1,46 % 0,29 %
Weiz 1,22 % 0,39 %
0.0
0.5
1.0
1.5
Unterstützungserklärungen
Eintragungen

Tirol

Gebiet	Stimmberechtigte	Unterstützungserklärungen + Eintragungen	Stimmbeteiligung inklusive Unterstützungserklärungen	Unterstützungserklärungen	Eintragungen
Imst	45.504	598	1,31 %	476	122
Innsbruck Stadt	81.441	1.212	1,49 %	947	265
Innsbruck-Land	133.182	2.043	1,53 %	1.604	439
Kitzbühel	45.434	644	1,42 %	490	154
Kufstein	76.966	1.291	1,68 %	969	322
Landeck	33.370	316	0,95 %	255	61
Lienz	39.119	432	1,10 %	330	102
Reutte	22.366	312	1,39 %	239	73
Schwaz	61.383	834	1,36 %	641	193
Tirol	538.765	7.682	1,43 %	5.951	1.731

Tirol

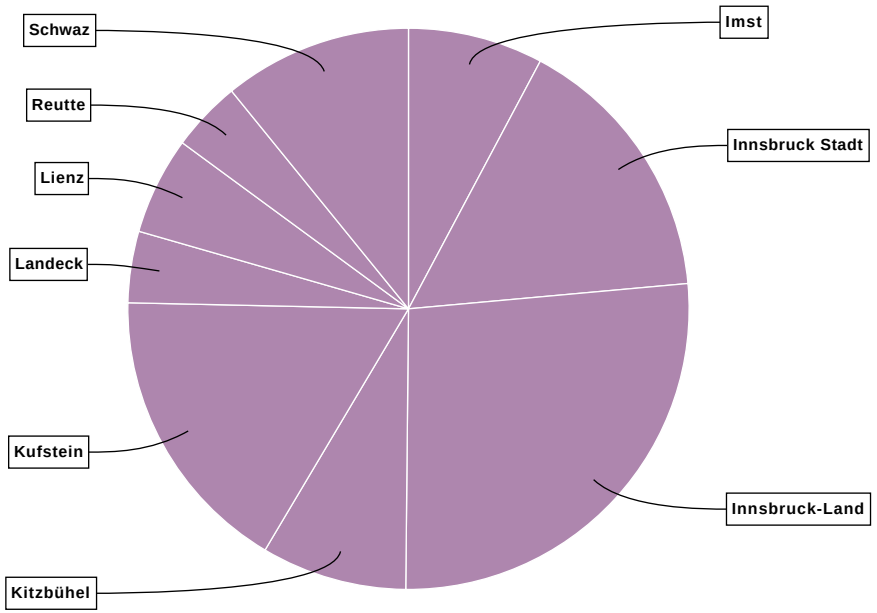
Schwaz
Imst
Reutte
Innsbruck Stadt
Lienz
Landeck
Kufstein
Innsbruck-Land
Kitzbühel

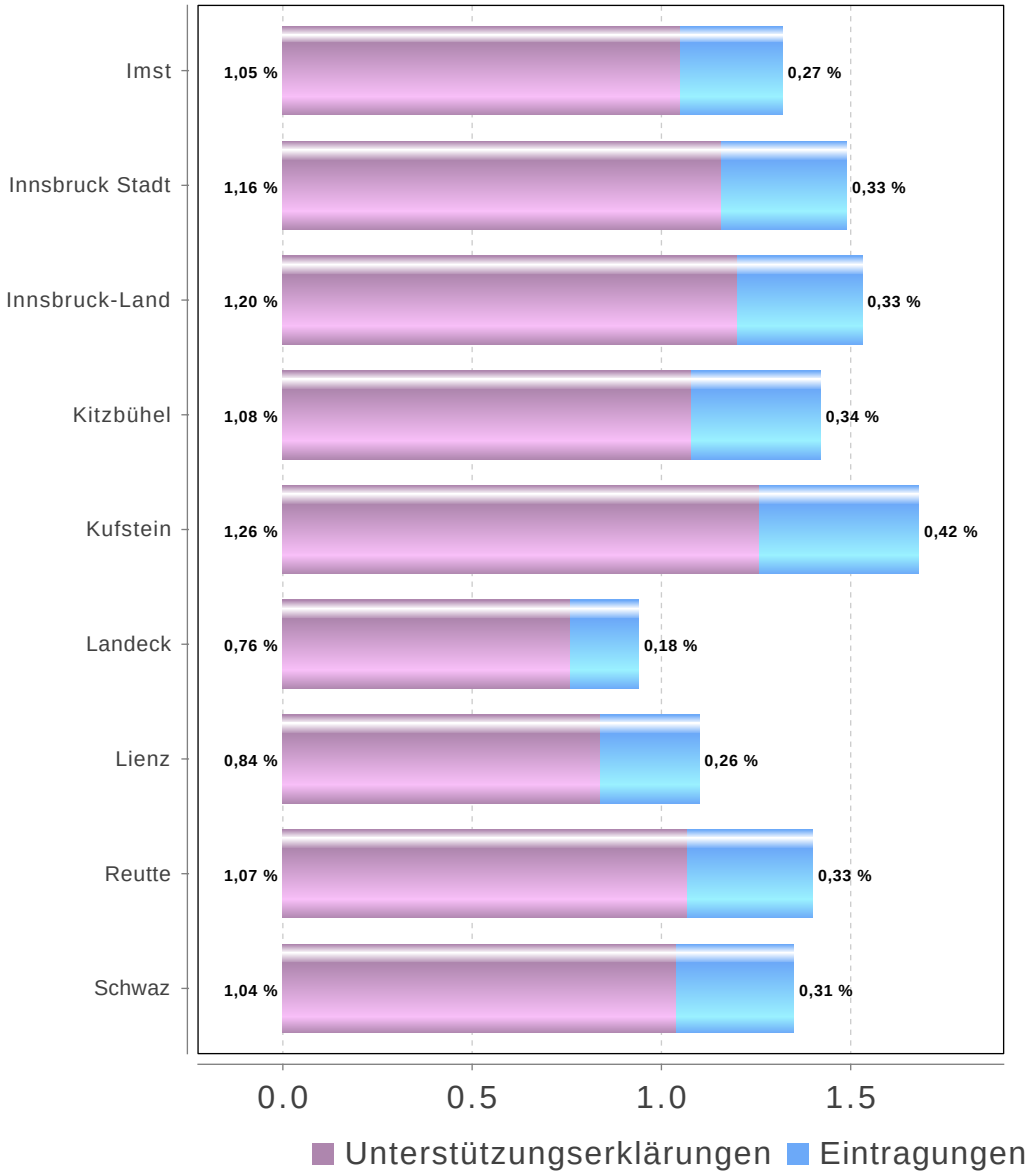
Imst
1,05 %
0,27 %
Innsbruck Stadt
1,16 %
0,33 %
Innsbruck-Land
1,20 %
0,33 %
Kitzbühel
1,08 %
0,34 %
Kufstein
1,26 %
0,42 %
Landeck
0,76 %
0,18 %
Lienz
0,84 %
0,26 %
Reutte
1,07 %
0,33 %
Schwaz
1,04 %
0,31 %
0.0
0.5
1.0
1.5
Unterstützungserklärungen
Eintragungen

Vorarlberg

Gebiet	Stimmberechtigte	Unterstützungserklärungen + Eintragungen	Stimmbeteiligung inklusive Unterstützungserklärungen	Unterstützungserklärungen	Eintragungen
Bludenz	45.141	603	1,34 %	463	140
Bregenz	91.699	1.040	1,13 %	764	276
Dornbirn	61.166	706	1,15 %	548	158
Feldkirch	77.148	1.049	1,36 %	840	209
Vorarlberg	275.154	3.398	1,23 %	2.615	783

Vorarlberg

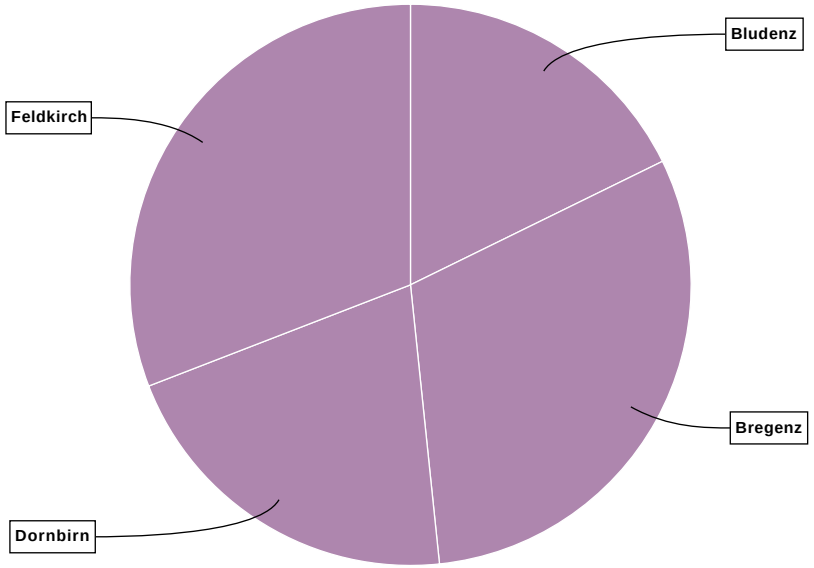
Bludenz
Bregenz
Dornbirn
Feldkirch

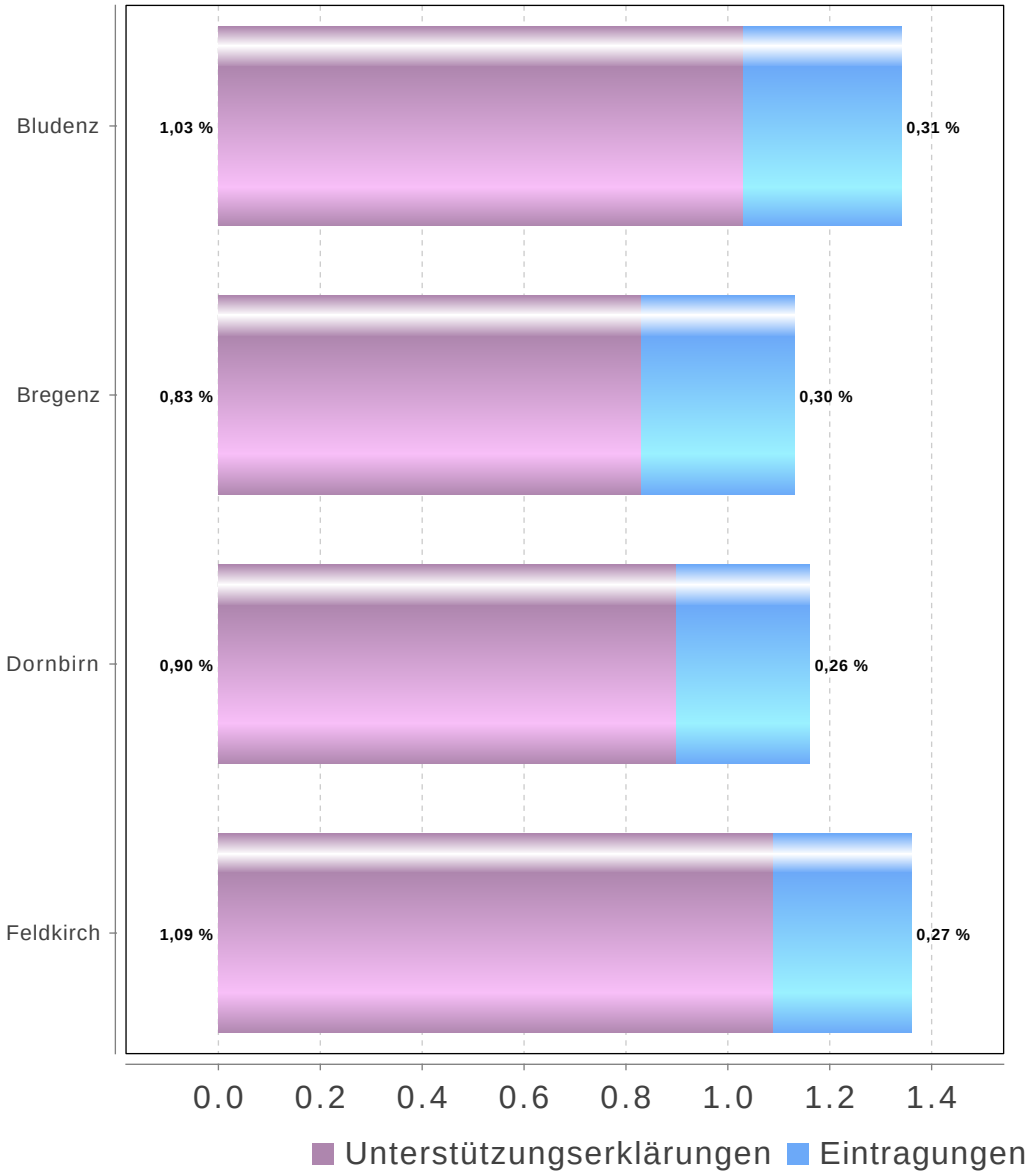
Bludenz
1,03 %
0,31 %
Bregenz
0,83 %
0,30 %
Dornbirn
0,90 %
0,26 %
Feldkirch
1,09 %
0,27 %
0.0
0.2
0.4
0.6
0.8
1.0
1.2
1.4
Unterstützungserklärungen
Eintragungen

Wien

Gebiet	Stimmberechtigte	Unterstützungserklärungen + Eintragungen	Stimmbeteiligung inklusive Unterstützungserklärungen	Unterstützungserklärungen	Eintragungen
Innere Stadt	10.868	159	1,46 %	121	38
Leopoldstadt	59.218	801	1,35 %	618	183
Landstraße	55.140	763	1,38 %	611	152
Wieden	19.319	279	1,44 %	215	64
Margareten	28.472	378	1,33 %	311	67
Mariahilf	18.952	246	1,30 %	200	46
Neubau	19.231	241	1,25 %	188	53
Josefstadt	14.826	200	1,35 %	146	54
Alsergrund	24.390	348	1,43 %	262	86
Favoriten	105.371	1.509	1,43 %	1.203	306
Simmering	58.783	1.019	1,73 %	845	174
Meidling	53.127	802	1,51 %	579	223
Hietzing	36.859	637	1,73 %	495	142
Penzing	59.744	1.073	1,80 %	837	236
Rudolfsheim-Fünfhaus	37.209	503	1,35 %	400	103
Ottakring	53.866	688	1,28 %	509	179
Hernals	31.087	402	1,29 %	314	88
Währing	31.383	462	1,47 %	349	113
Döbling	46.712	715	1,53 %	553	162
Brigittenau	42.793	573	1,34 %	465	108
Floridsdorf	108.322	2.202	2,03 %	1.810	392
Donaustadt	134.234	2.338	1,74 %	1.873	465
Liesing	75.979	1.390	1,83 %	1.119	271
Wien	1.125.885	17.728	1,57 %	14.023	3.705

Wien

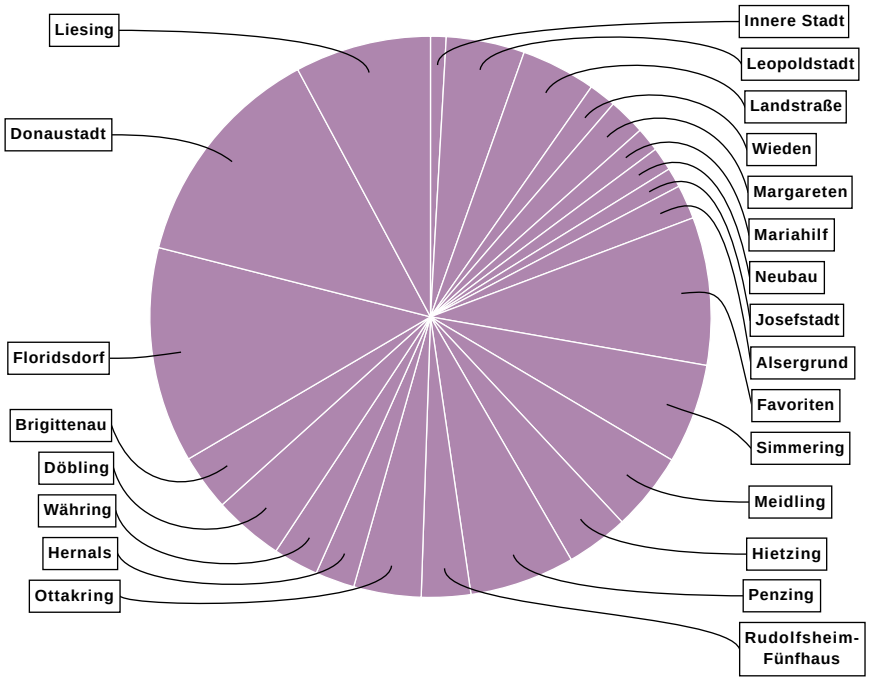
Liesing
Donaustadt
Floridsdorf
Brigittenau
Döbling
Währing
Hernals
Ottakring
Innere Stadt
Leopoldstadt
Landstraße
Wieden
Margareten
Mariahilf
Neubau
Josefstadt
Alsergrund
Favoriten
Simmering
Meidling
Hietzing
Penzing
Rudolfsheim-Fünfhaus

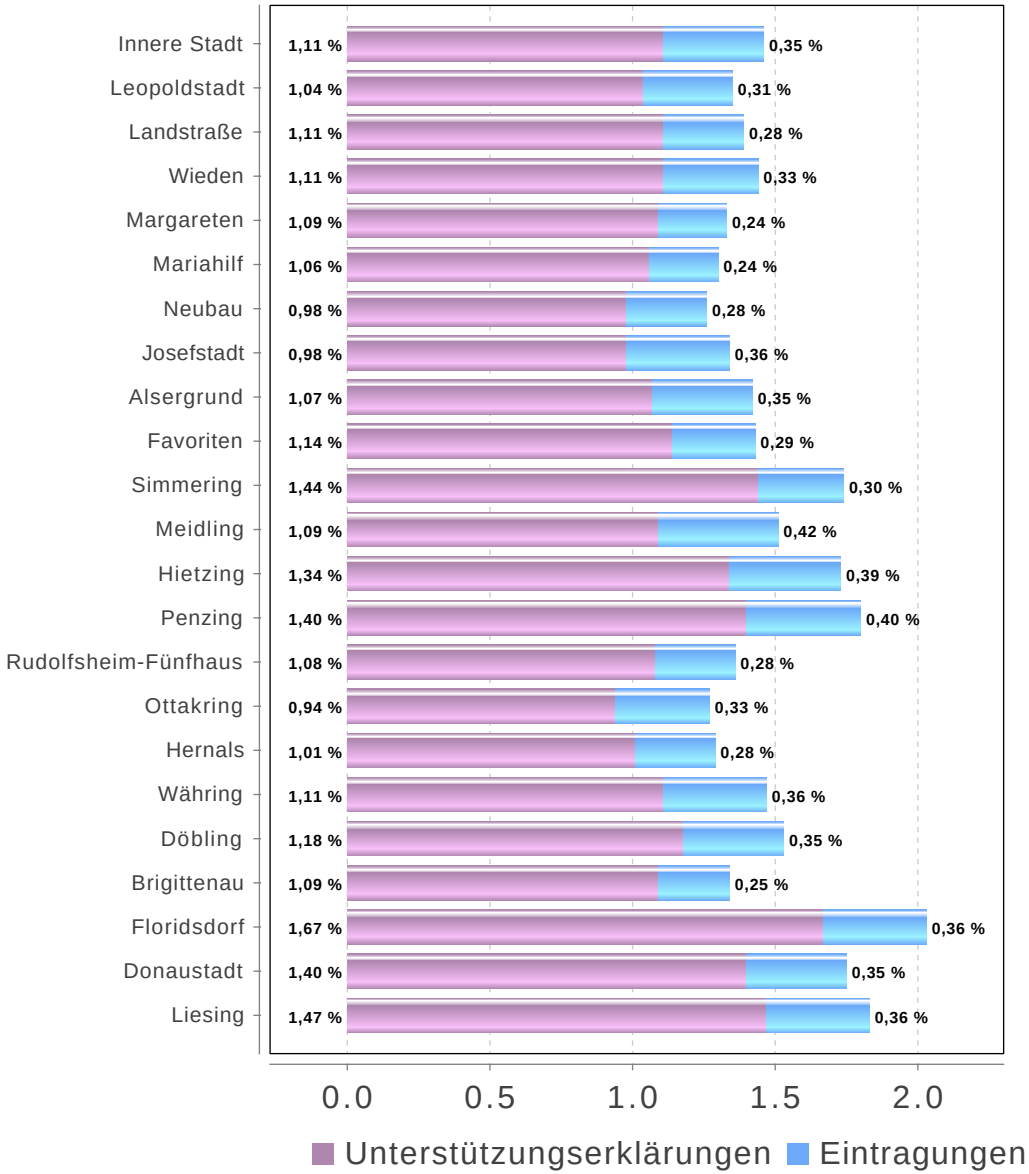
Innere Stadt 1,11 % 0,35 %
Leopoldstadt 1,04 % 0,31 %
Landstraße 1,11 % 0,28 %
Wieden 1,11 % 0,33 %
Margareten 1,09 % 0,24 %
Mariahilf 1,06 % 0,24 %
Neubau 0,98 % 0,28 %
Josefstadt 0,98 % 0,36 %
Alsergrund 1,07 % 0,35 %
Favoriten 1,14 % 0,29 %
Simmering 1,44 % 0,30 %
Meidling 1,09 % 0,42 %
Hietzing 1,34 % 0,39 %
Penzing 1,40 % 0,40 %
Rudolfsheim-Fünfhaus 1,08 % 0,28 %
Ottakring 0,94 % 0,33 %
Hernals 1,01 % 0,28 %
Währing 1,11 % 0,36 %
Döbling 1,18 % 0,35 %
Brigittenau 1,09 % 0,25 %
Floridsdorf 1,67 % 0,36 %
Donaustadt 1,40 % 0,35 %
Liesing 1,47 % 0,36 %
0.0
0.5
1.0
1.5
2.0
Unterstützungserklärungen
Eintragungen

Vergleich mit früheren Volksbegehren

(Absolutwerte/Bundesebene)

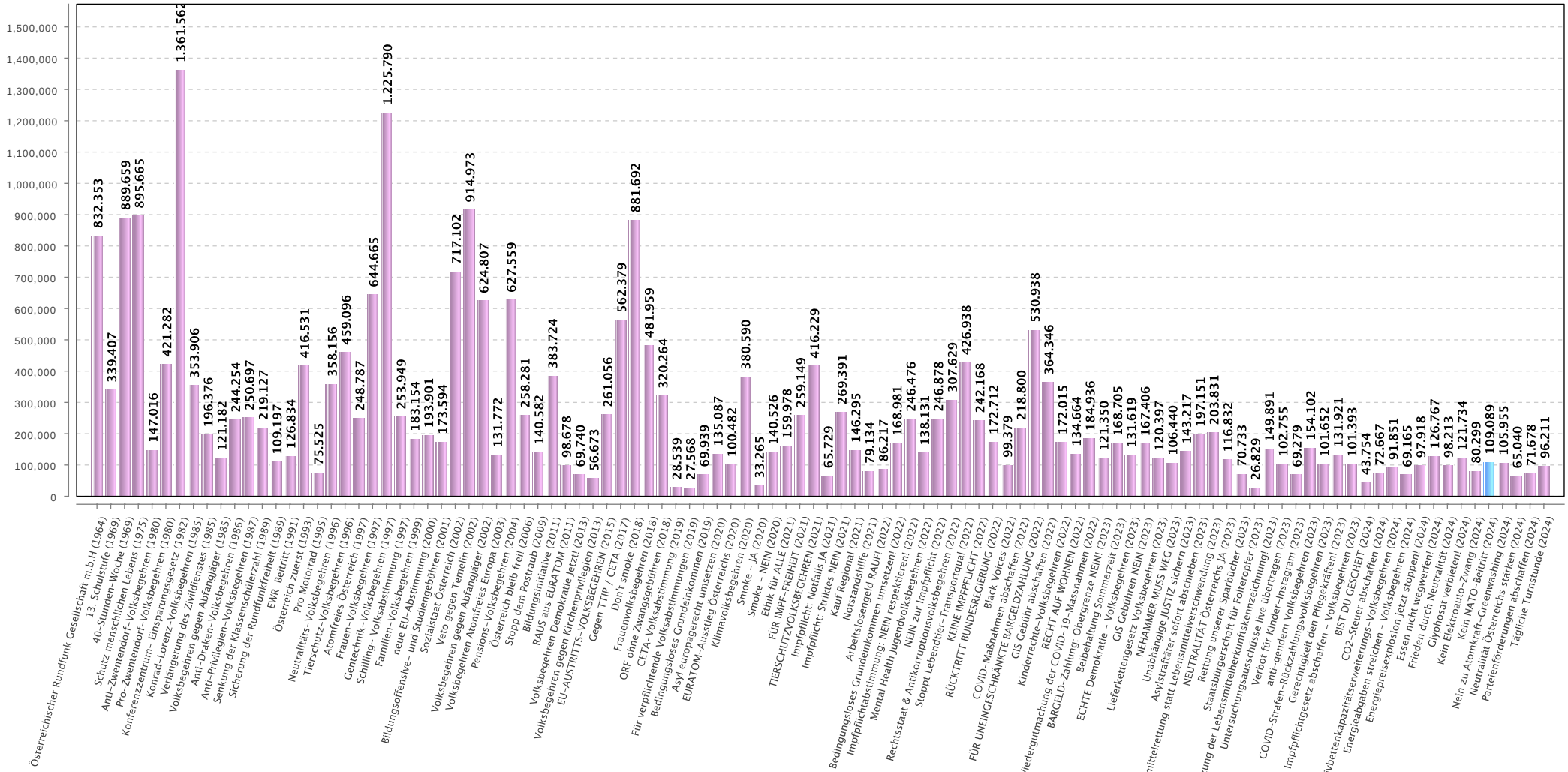

Vergleich mit früheren Volksbegehren

(Absolutwerte/Bundesebene, nach Größe gereiht)

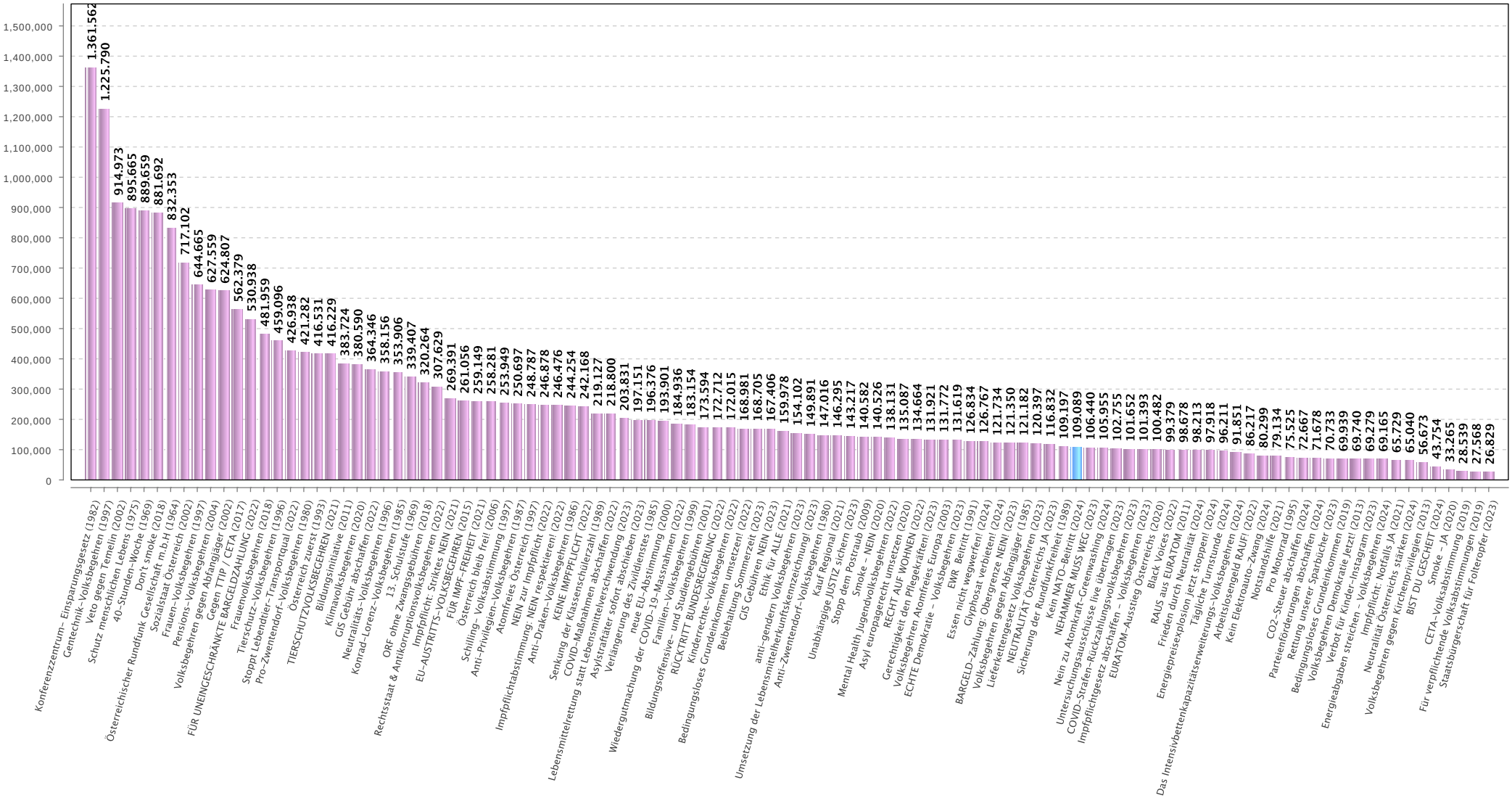

Vergleich mit früheren Volksbegehren

(Prozentwerte/Bundesebene)

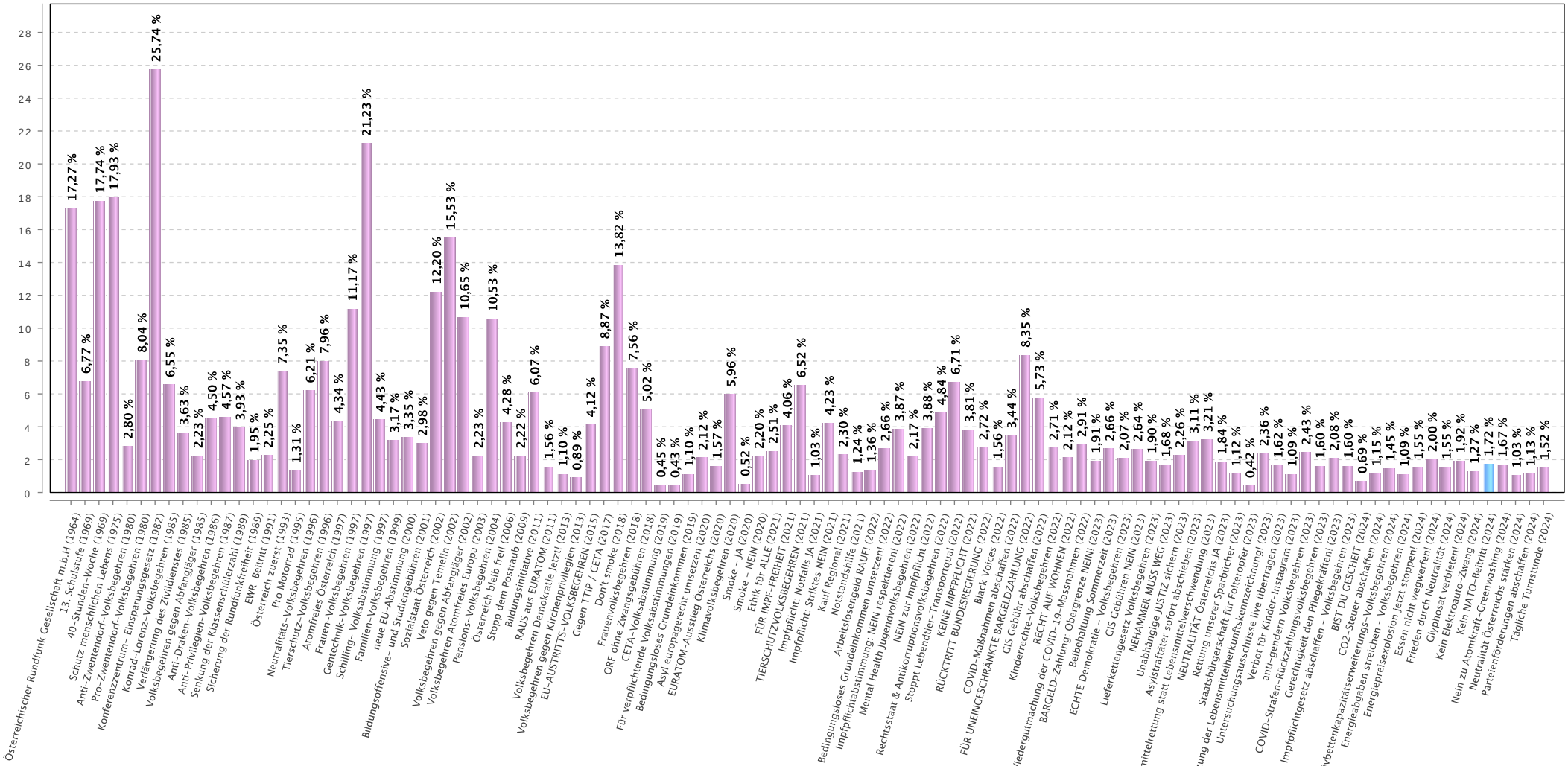

Vergleich mit früheren Volksbegehren
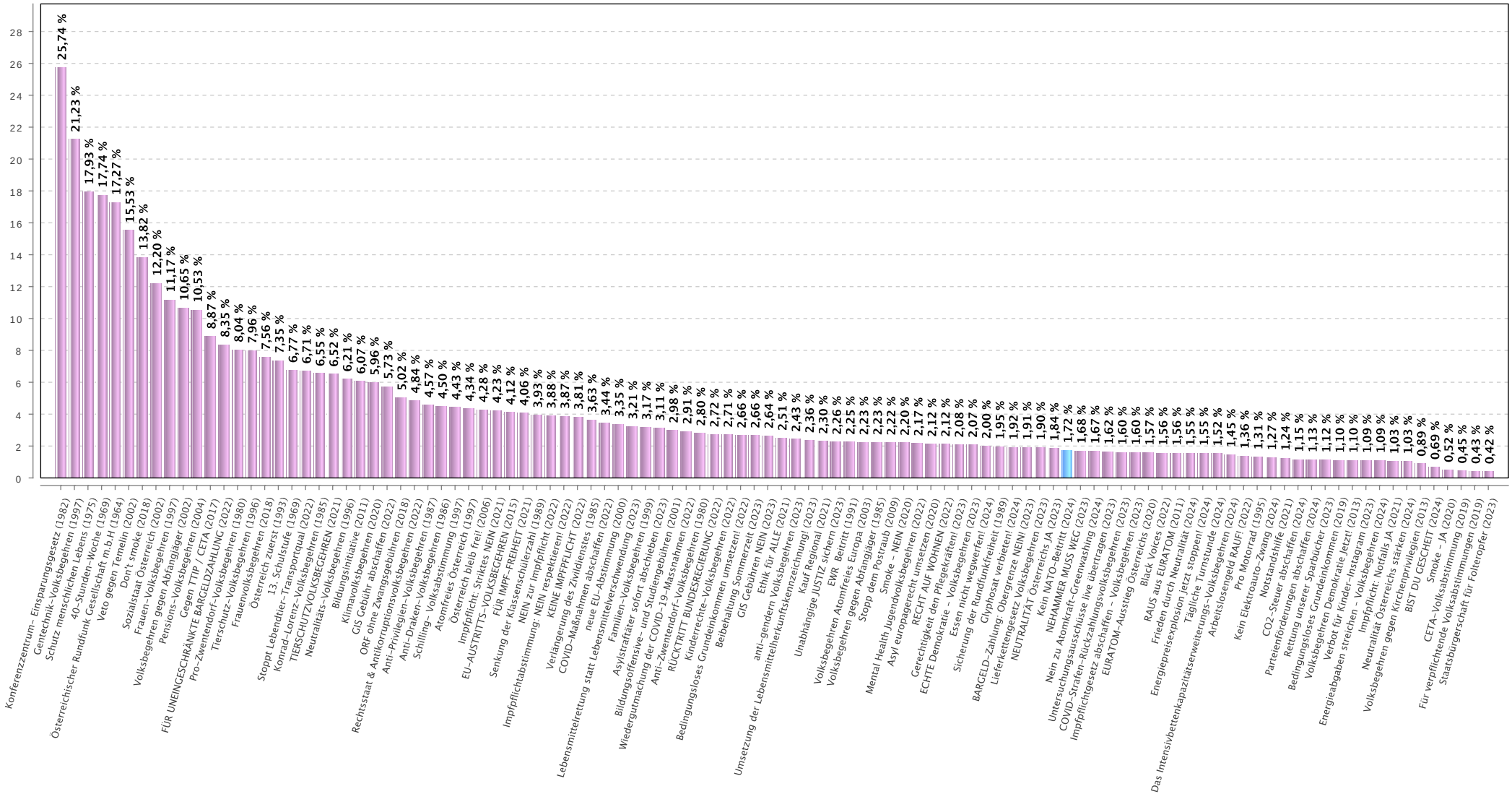
(Prozentwerte/Bundesebene, nach Größe gereiht)