Bundesministerium
Inneres

Volksbegehren
COVID-Strafen-Rückzahlungsvolksbegehren

Eintragungszeitraum
06. November 2023
bis 13. November 2023

Volksbegehren "COVID-Strafen-Rückzahlungsvolksbegehren"

Österreich

Gebiet	Stimmberechtigte	Unterstützungserklärungen + Eintragungen	Stimmbeteiligung inklusive Unterstützungserklärungen	Unterstützungserklärungen	Eintragungen
BURGENLAND	233.467	2.840	1,22 %	2.469	371
KÄRNTEN	432.235	6.773	1,57 %	6.032	741
NIEDERÖSTERREICH	1.293.798	22.987	1,78 %	20.452	2.535
OBERÖSTERREICH	1.096.693	23.874	2,18 %	21.428	2.446
SALZBURG	390.940	5.865	1,50 %	5.144	721
STEIERMARK	951.342	14.951	1,57 %	13.356	1.595
TIROL	538.950	7.357	1,37 %	6.409	948
VORARLBERG	275.139	4.578	1,66 %	3.969	609
WIEN	1.128.146	12.427	1,10 %	10.832	1.595
ÖSTERREICH	6.340.710	101.652	1,60 %	90.091	11.561

Volksbegehren "COVID-Strafen-Rückzahlungsvolksbegehren"

Österreich

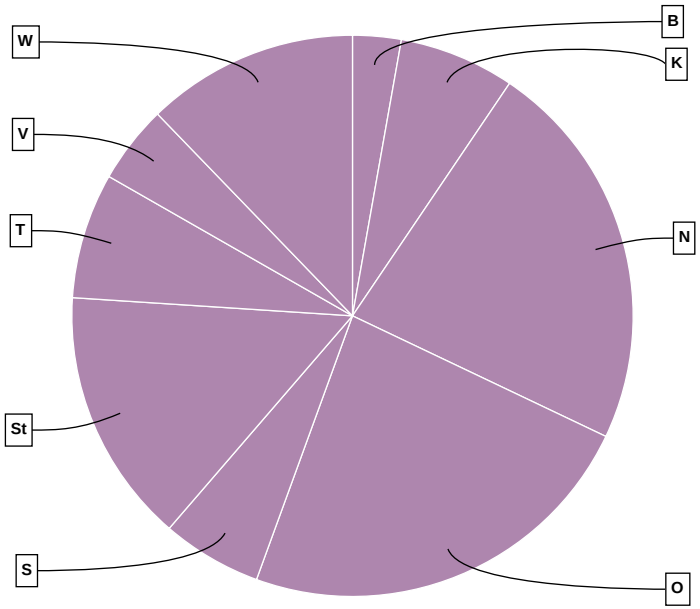

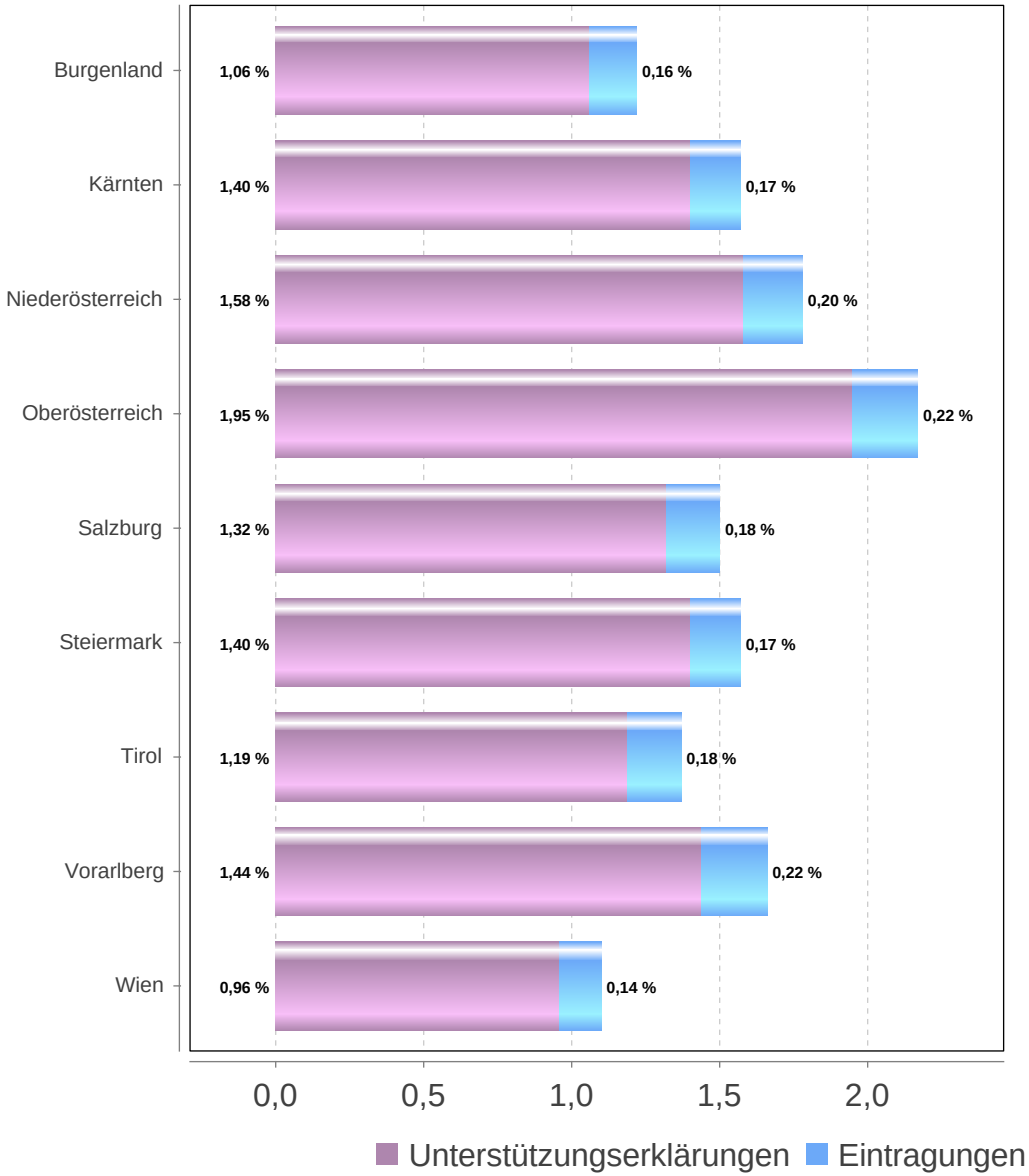

Volksbegehren "COVID-Strafen-Rückzahlungsvolksbegehren"

Vergleich der Länderergebnisse

(Prozentanteil/Länder)

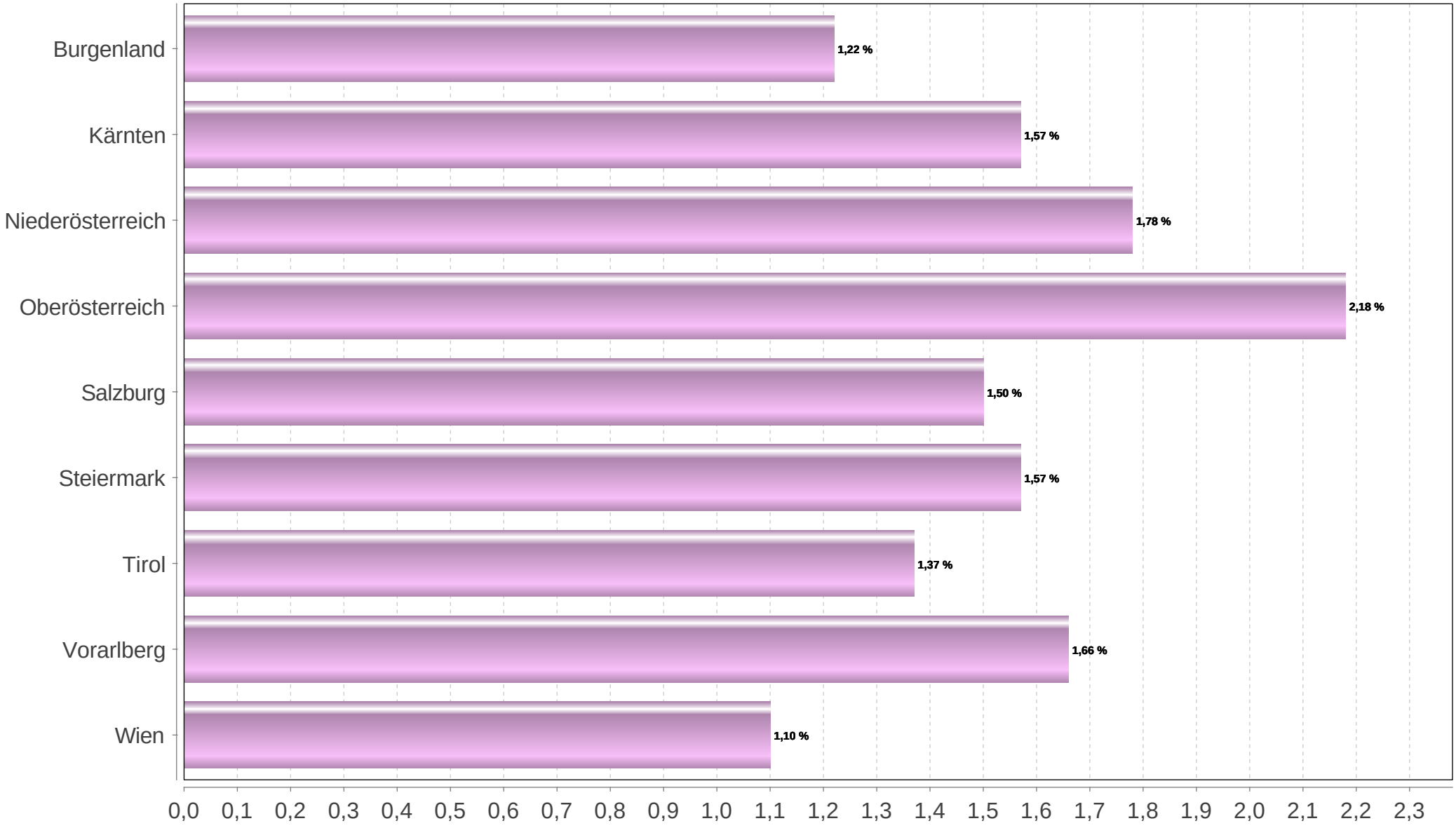

Volksbegehren "COVID-Strafen-Rückzahlungsvolksbegehren"

Burgenland

Gebiet	Stimmberechtigte	Unterstützungserklärungen + Eintragungen	Stimmbeteiligung inklusive Unterstützungserklärungen	Unterstützungserklärungen	Eintragungen
Eisenstadt - Umgebung	34.750	461	1,33 %	409	52
Eisenstadt Stadt	11.172	165	1,48 %	119	46
Güssing	20.993	222	1,06 %	194	28
Jennersdorf	14.147	219	1,55 %	189	30
Mattersburg	31.727	413	1,30 %	373	40
Neusiedl am See	45.459	503	1,11 %	455	48
Oberpullendorf	30.472	348	1,14 %	288	60
Oberwart	43.150	488	1,13 %	426	62
Rust Stadt	1.597	21	1,31 %	16	5
Burgenland	233.467	2.840	1,22 %	2.469	371

Volksbegehren "COVID-Strafen-Rückzahlungsvolksbegehren"

Burgenland

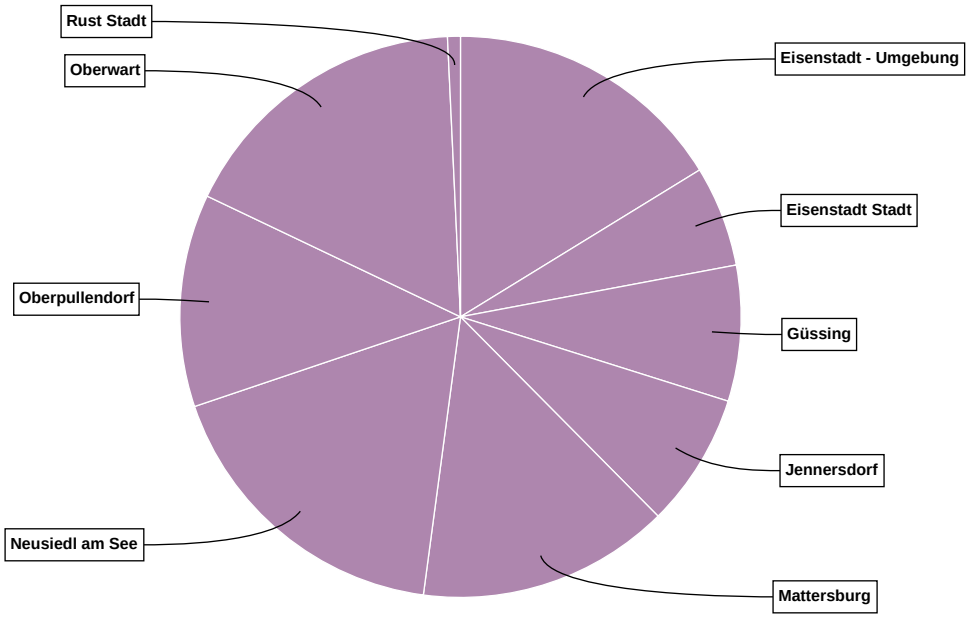

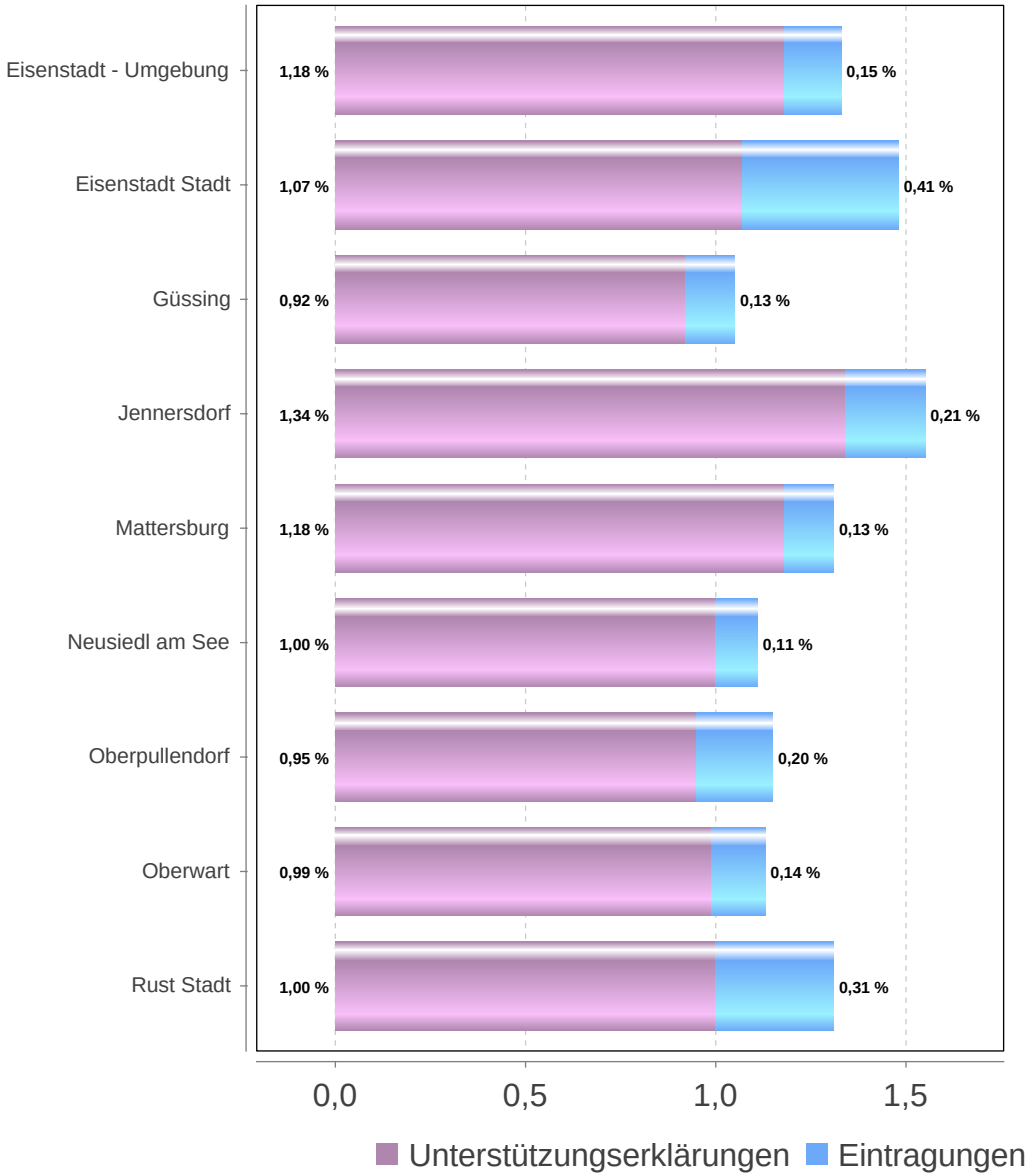

Volksbegehren "COVID-Strafen-Rückzahlungsvolksbegehren"

Kärnten

Gebiet	Stimmberechtigte	Unterstützungserklärungen + Eintragungen	Stimmbeteiligung inklusive Unterstützungserklärungen	Unterstützungserklärungen	Eintragungen
Feldkirchen	23.574	378	1,60 %	329	49
Hermagor	14.245	176	1,24 %	155	21
Klagenfurt Stadt	73.226	1.126	1,54 %	999	127
Klagenfurt-Land	47.614	747	1,57 %	677	70
Sankt Veit an der Glan	43.293	533	1,23 %	455	78
Spittal an der Drau	59.906	1.029	1,72 %	909	120
Villach Stadt	44.321	741	1,67 %	659	82
Villach-Land	51.067	994	1,95 %	903	91
Völkermarkt	33.002	511	1,55 %	456	55
Wolfsberg	41.987	538	1,28 %	490	48
Kärnten	432.235	6.773	1,57 %	6.032	741

Volksbegehren "COVID-Strafen-Rückzahlungsvolksbegehren"

Kärnten

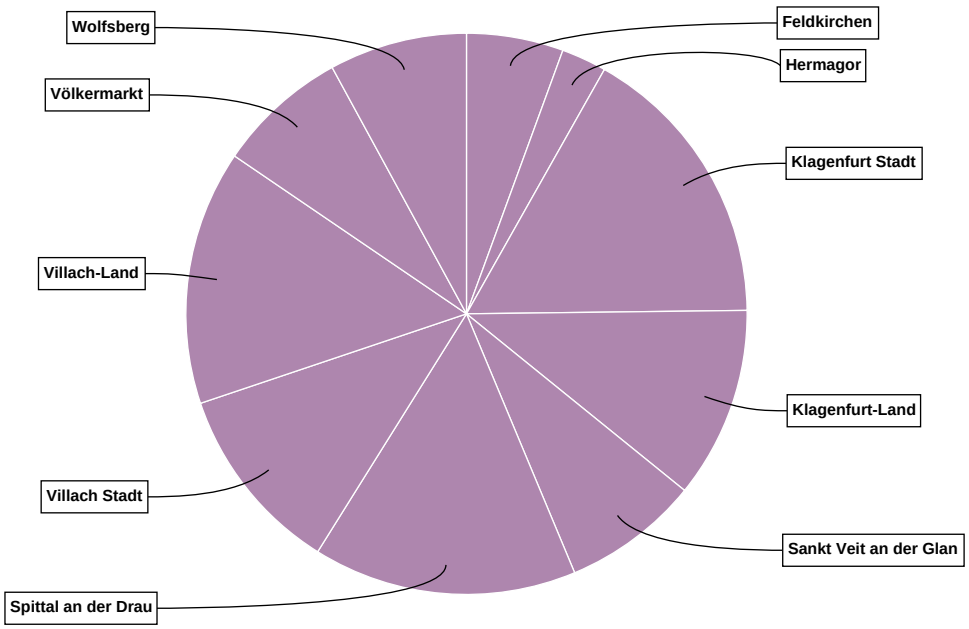

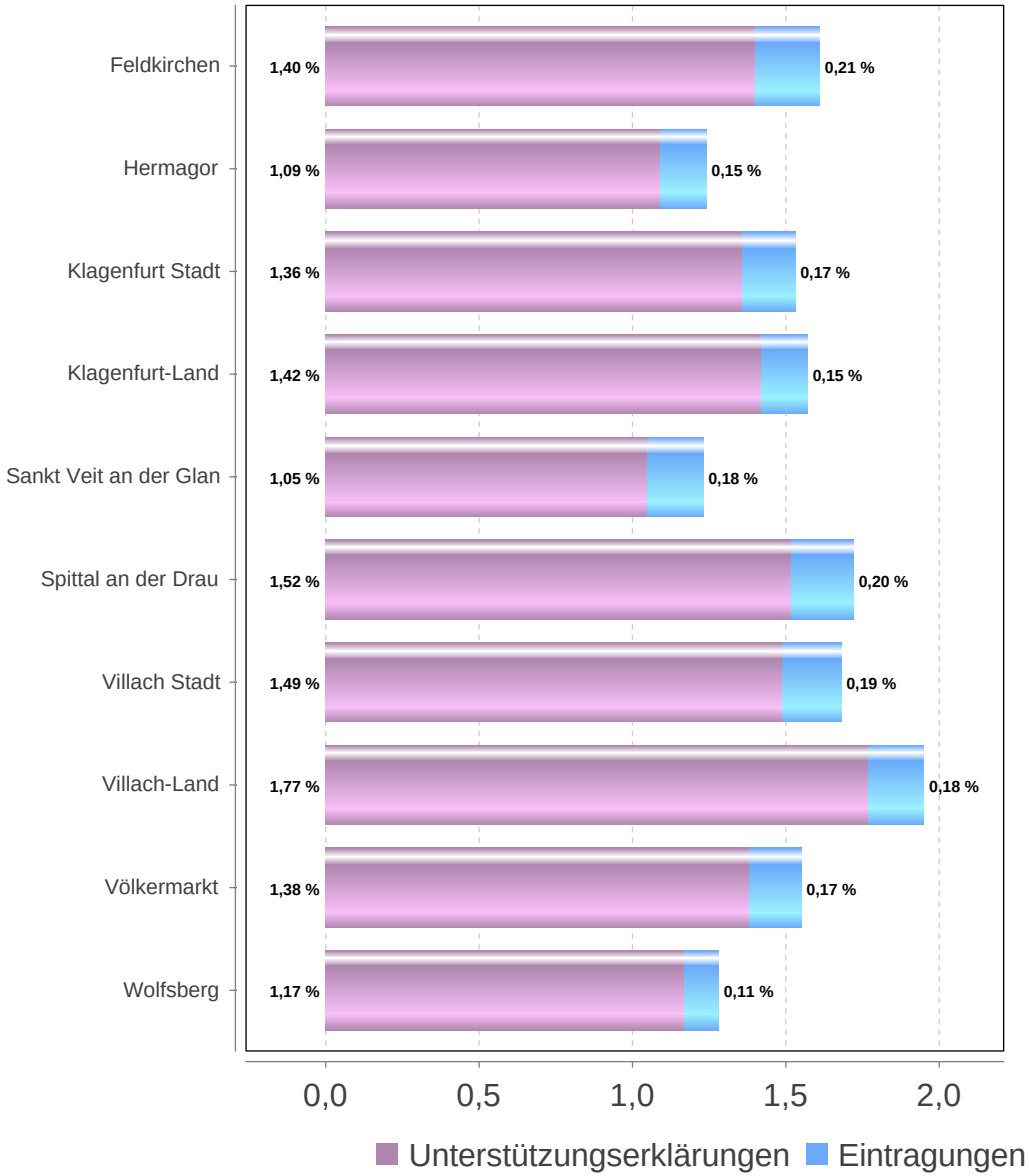

Volksbegehren "COVID-Strafen-Rückzahlungsvolksbegehren"

Niederösterreich

Gebiet	Stimmberechtigte	Unterstützungserklärungen + Eintragungen	Stimmbeteiligung inklusive Unterstützungserklärungen	Unterstützungserklärungen	Eintragungen
Amstetten	90.698	2.252	2,48 %	2.014	238
Baden	107.510	1.861	1,73 %	1.637	224
Bruck an der Leitha	74.248	892	1,20 %	791	101
Gmünd	29.395	634	2,16 %	583	51
Gänserndorf	79.232	1.003	1,27 %	916	87
Hollabrunn	41.555	634	1,53 %	555	79
Horn	25.329	379	1,50 %	344	35
Korneuburg	70.085	881	1,26 %	778	103
Krems Land	45.607	1.020	2,24 %	917	103
Krems an der Donau	17.626	309	1,75 %	271	38
Lilienfeld	19.510	419	2,15 %	370	49
Melk	61.523	1.546	2,51 %	1.365	181
Mistelbach	60.799	778	1,28 %	688	90
Mödling	89.357	1.150	1,29 %	982	168
Neunkirchen	67.411	1.322	1,96 %	1.197	125
Sankt Pölten Land	101.994	2.041	2,00 %	1.816	225
Sankt Pölten Stadt	40.164	705	1,76 %	580	125
Scheibbs	32.947	758	2,30 %	685	73
Tulln	80.723	1.128	1,40 %	1.001	127
Waidhofen an der Thaya	21.528	526	2,44 %	475	51
Waidhofen an der Ybbs Stadt	8.677	193	2,22 %	143	50
Wiener Neustadt Land	61.352	1.253	2,04 %	1.150	103
Wiener Neustadt Stadt	31.916	427	1,34 %	385	42
Zwettl	34.612	876	2,53 %	809	67
Niederösterreich	1.293.798	22.987	1,78 %	20.452	2.535

Volksbegehren "COVID-Strafen-Rückzahlungsvolksbegehren"

Niederösterreich

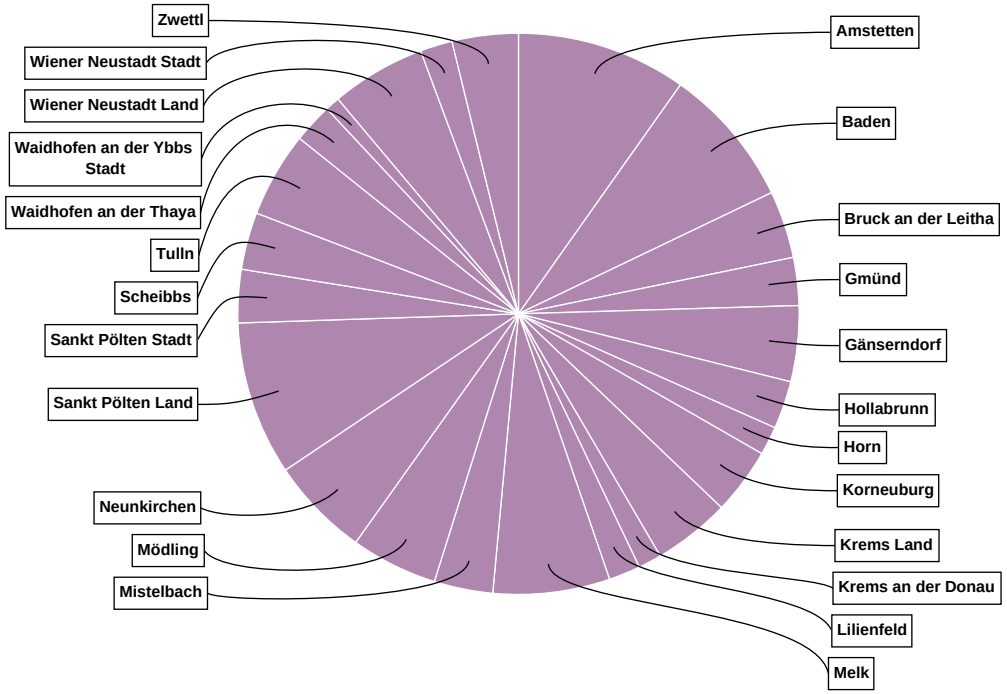

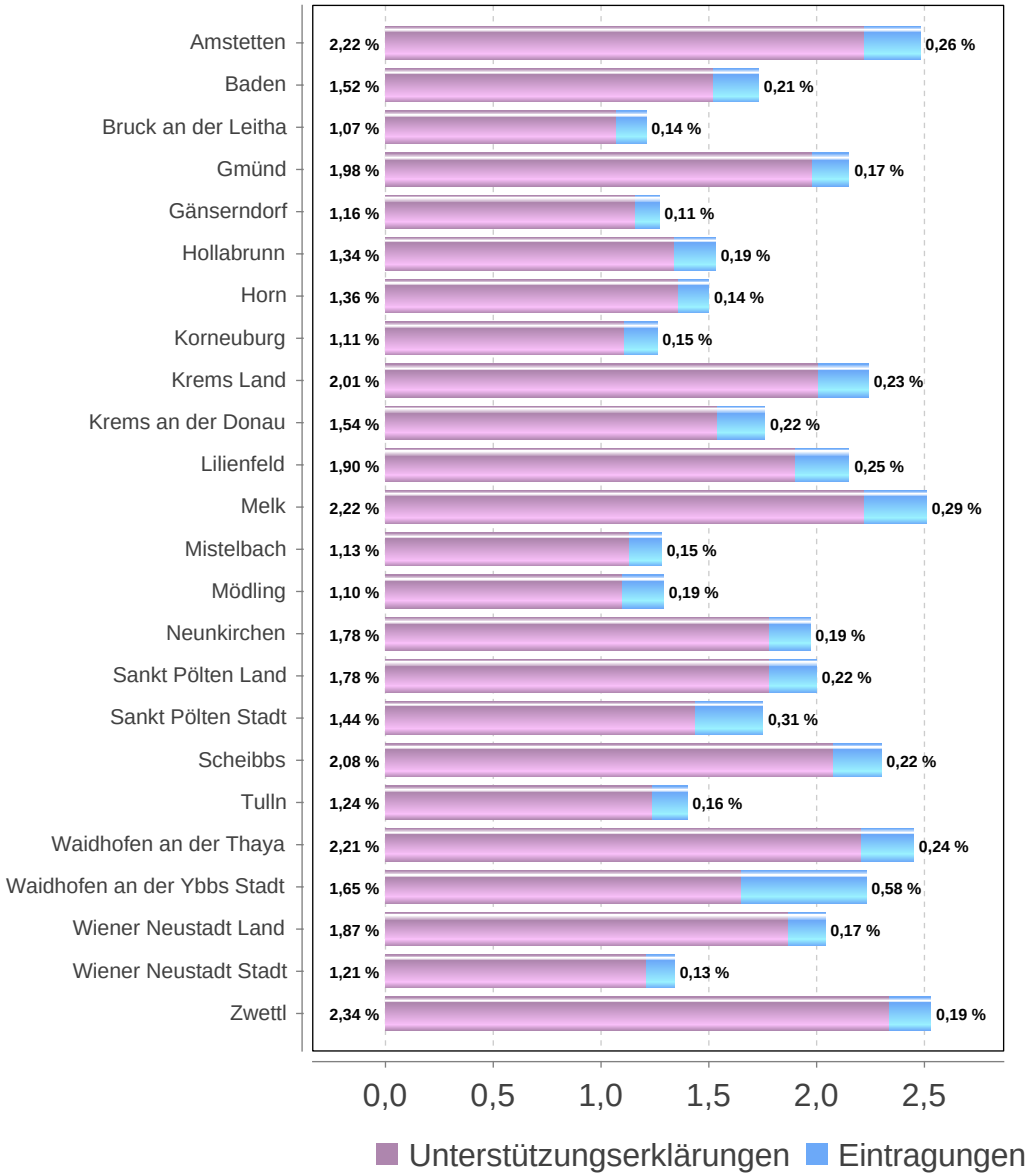

Volksbegehren "COVID-Strafen-Rückzahlungsvolksbegehren"

Oberösterreich

Gebiet	Stimmberechtigte	Unterstützungserklärungen + Eintragungen	Stimmbeteiligung inklusive Unterstützungserklärungen	Unterstützungserklärungen	Eintragungen
Braunau am Inn	75.797	1.996	2,63 %	1.828	168
Eferding	25.764	525	2,04 %	444	81
Freistadt	54.356	1.527	2,81 %	1.390	137
Gmunden	78.041	1.797	2,30 %	1.576	221
Grieskirchen	50.461	1.083	2,15 %	979	104
Kirchdorf an der Krems	43.276	925	2,14 %	802	123
Linz Stadt	132.840	2.006	1,51 %	1.755	251
Linz-Land	107.459	2.174	2,02 %	1.952	222
Perg	53.261	1.266	2,38 %	1.144	122
Ried im Innkreis	46.180	852	1,84 %	790	62
Rohrbach	45.230	1.141	2,52 %	1.041	100
Schärding	44.044	928	2,11 %	873	55
Steyr Stadt	25.938	526	2,03 %	480	46
Steyr-Land	48.165	1.340	2,78 %	1.152	188
Urfahr-Umgebung	69.513	1.606	2,31 %	1.404	202
Vöcklabruck	103.172	2.302	2,23 %	2.084	218
Wels Stadt	37.702	616	1,63 %	561	55
Wels-Land	55.494	1.264	2,28 %	1.173	91
Oberösterreich	1.096.693	23.874	2,18 %	21.428	2.446

Volksbegehren "COVID-Strafen-Rückzahlungsvolksbegehren"

Oberösterreich

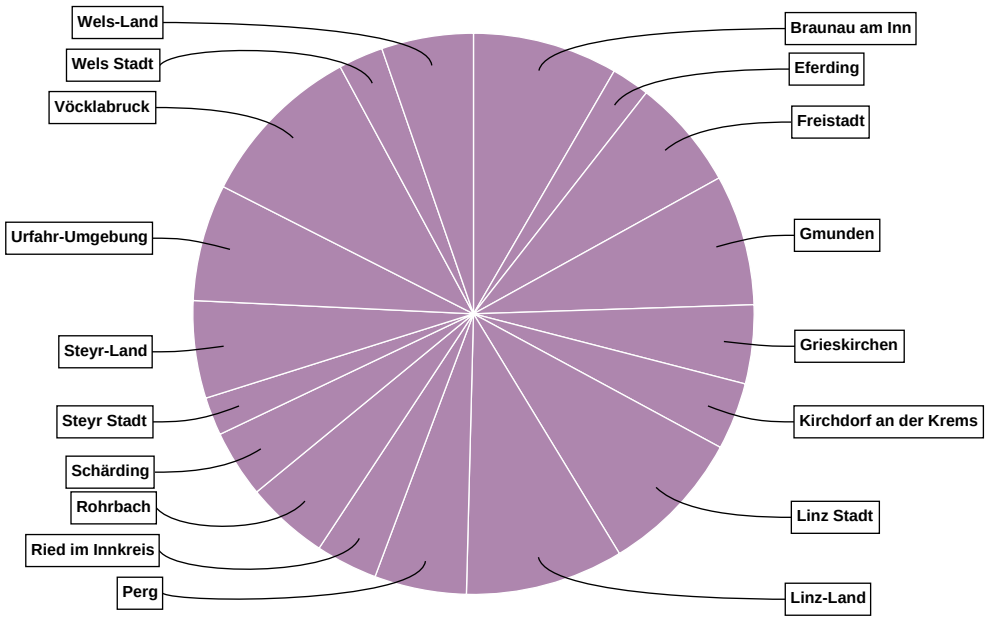

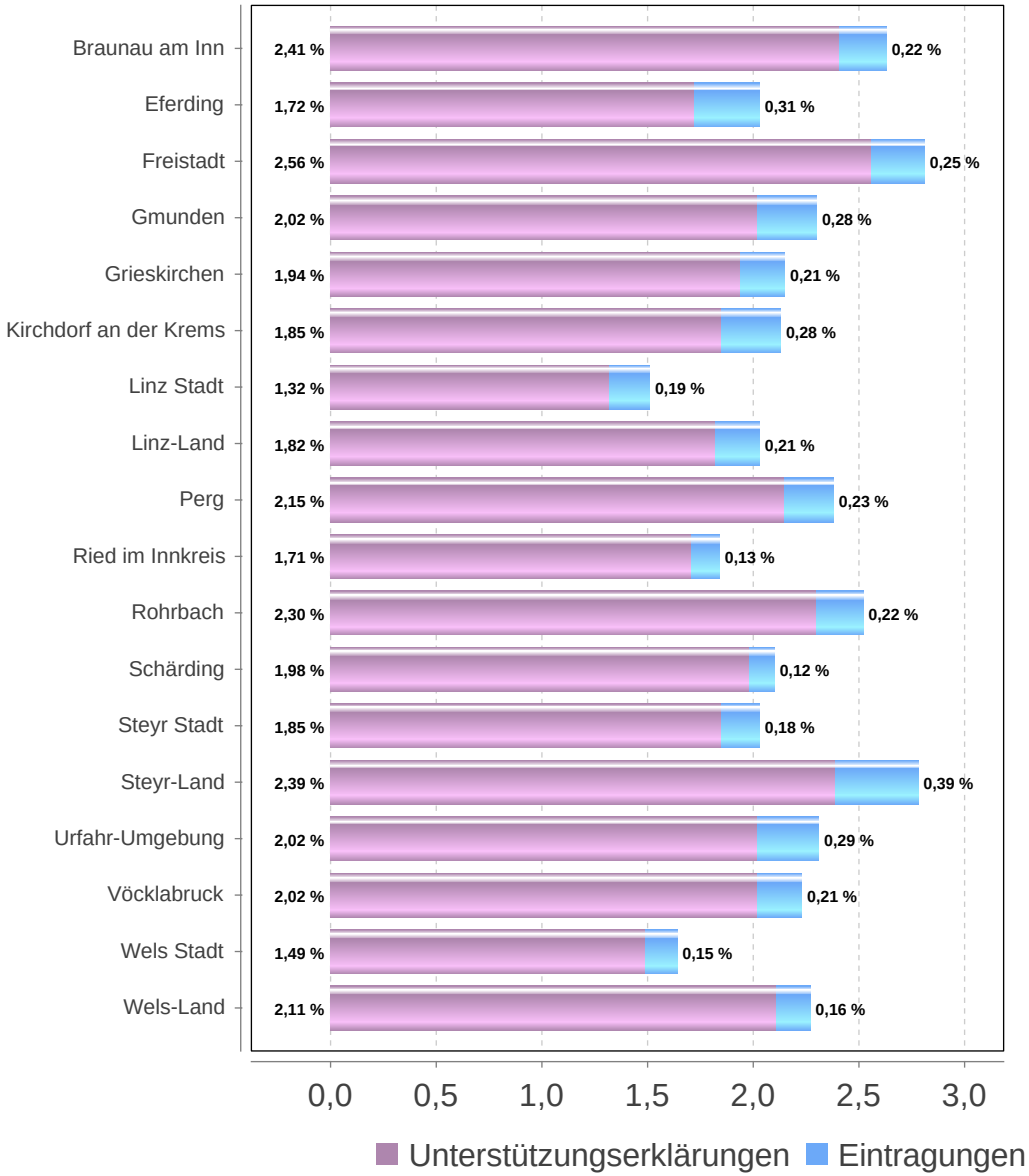

Volksbegehren "COVID-Strafen-Rückzahlungsvolksbegehren"

Salzburg

Gebiet	Stimmberechtigte	Unterstützungserklärungen + Eintragungen	Stimmbeteiligung inklusive Unterstützungserklärungen	Unterstützungserklärungen	Eintragungen
Hallein	43.378	913	2,10 %	829	84
Salzburg Stadt	95.288	1.172	1,23 %	968	204
Salzburg-Umgebung	114.799	1.948	1,70 %	1.726	222
Sankt Johann im Pongau	58.123	717	1,23 %	641	76
Tamsweg	15.926	248	1,56 %	220	28
Zell am See	63.426	867	1,37 %	760	107
Salzburg	390.940	5.865	1,50 %	5.144	721

Volksbegehren "COVID-Strafen-Rückzahlungsvolksbegehren"

Salzburg

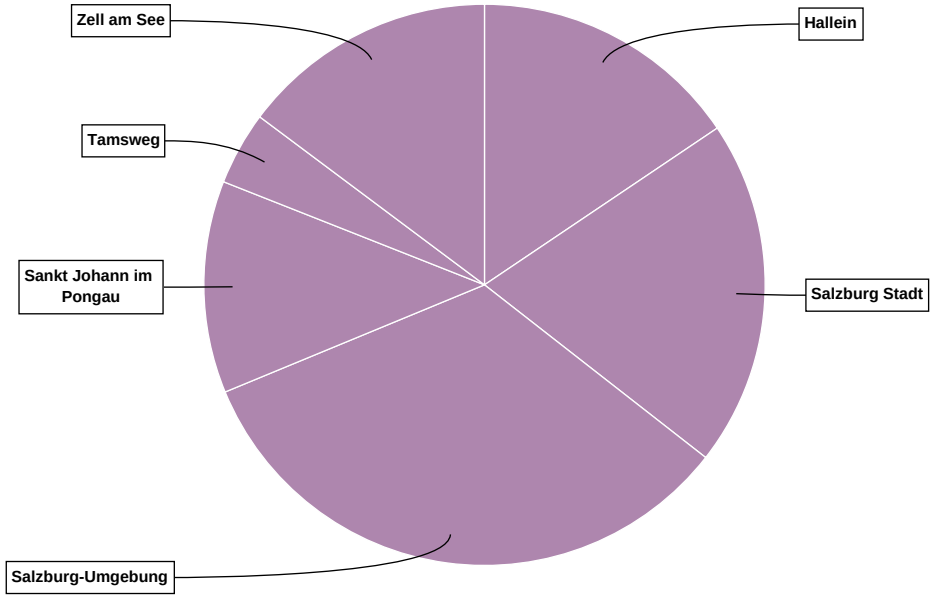

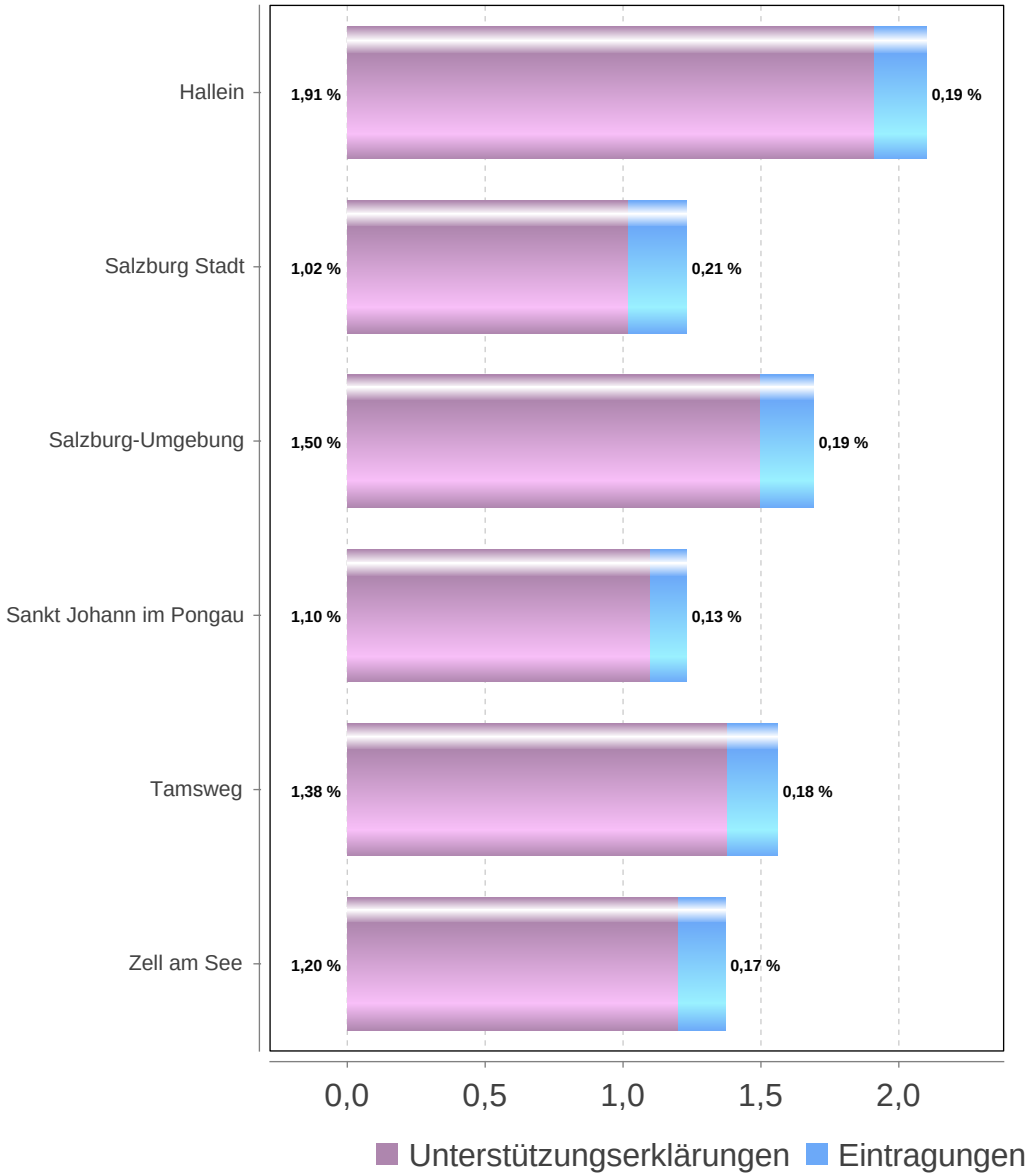

Volksbegehren "COVID-Strafen-Rückzahlungsvolksbegehren"

Steiermark

Gebiet	Stimmberechtigte	Unterstützungserklärungen + Eintragungen	Stimmbeteiligung inklusive Unterstützungserklärungen	Unterstützungserklärungen	Eintragungen
Bruck-Mürzzuschlag	76.182	1.101	1,45 %	975	126
Deutschlandsberg	49.983	903	1,81 %	804	99
Graz Stadt	191.919	2.516	1,31 %	2.240	276
Graz-Umgebung	123.528	2.199	1,78 %	2.008	191
Hartberg-Fürstenfeld	73.856	1.194	1,62 %	1.068	126
Leibnitz	67.874	1.133	1,67 %	1.019	114
Leoben	45.604	747	1,64 %	666	81
Liezen	61.164	861	1,41 %	758	103
Murau	22.466	269	1,20 %	235	34
Murtal	56.235	853	1,52 %	751	102
Südoststeiermark	67.979	884	1,30 %	770	114
Voitsberg	41.830	865	2,07 %	765	100
Weiz	72.722	1.426	1,96 %	1.297	129
Steiermark	951.342	14.951	1,57 %	13.356	1.595

Volksbegehren "COVID-Strafen-Rückzahlungsvolksbegehren"

Steiermark

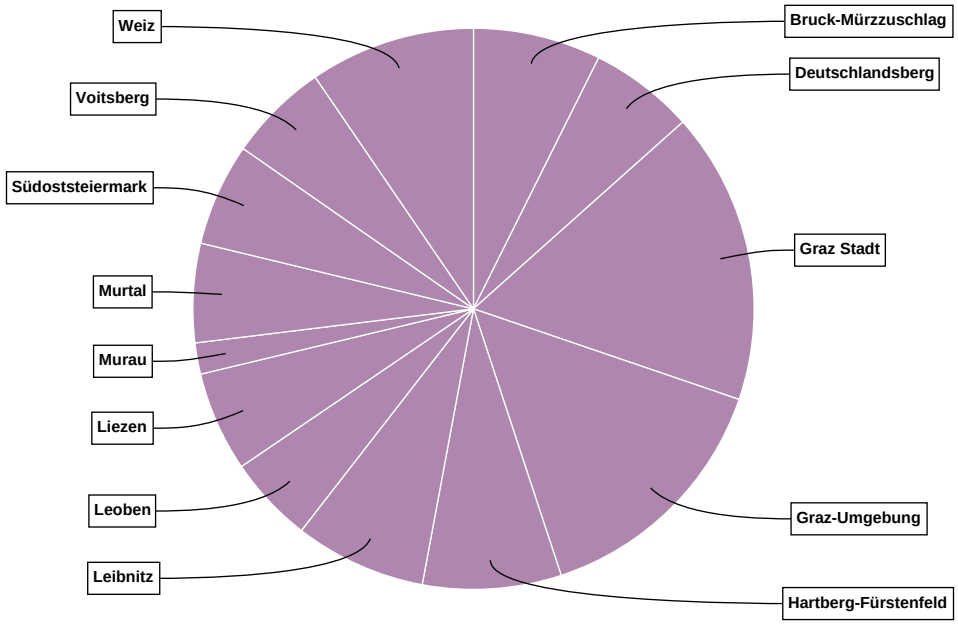

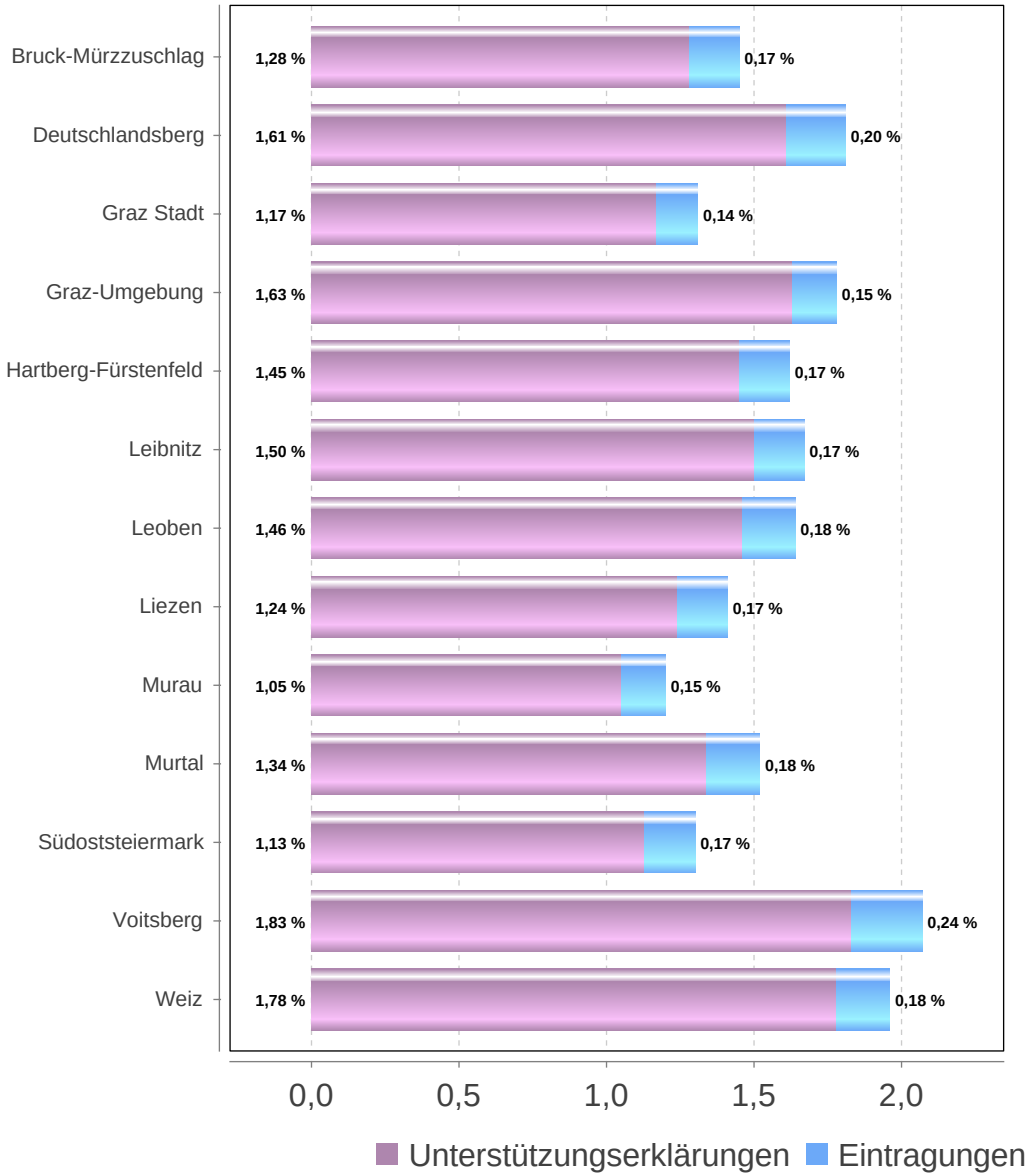

Volksbegehren "COVID-Strafen-Rückzahlungsvolksbegehren"

Tirol

Gebiet	Stimmberechtigte	Unterstützungserklärungen + Eintragungen	Stimmbeteiligung inklusive Unterstützungserklärungen	Unterstützungserklärungen	Eintragungen
Imst	45.457	630	1,39 %	566	64
Innsbruck Stadt	81.628	1.021	1,25 %	868	153
Innsbruck-Land	133.131	2.019	1,52 %	1.785	234
Kitzbühel	45.470	604	1,33 %	518	86
Kufstein	76.942	1.208	1,57 %	1.043	165
Landeck	33.369	299	0,90 %	247	52
Lienz	39.152	590	1,51 %	517	73
Reutte	22.364	309	1,38 %	279	30
Schwaz	61.437	677	1,10 %	586	91
Tirol	538.950	7.357	1,37 %	6.409	948

Volksbegehren "COVID-Strafen-Rückzahlungsvolksbegehren"

Tirol

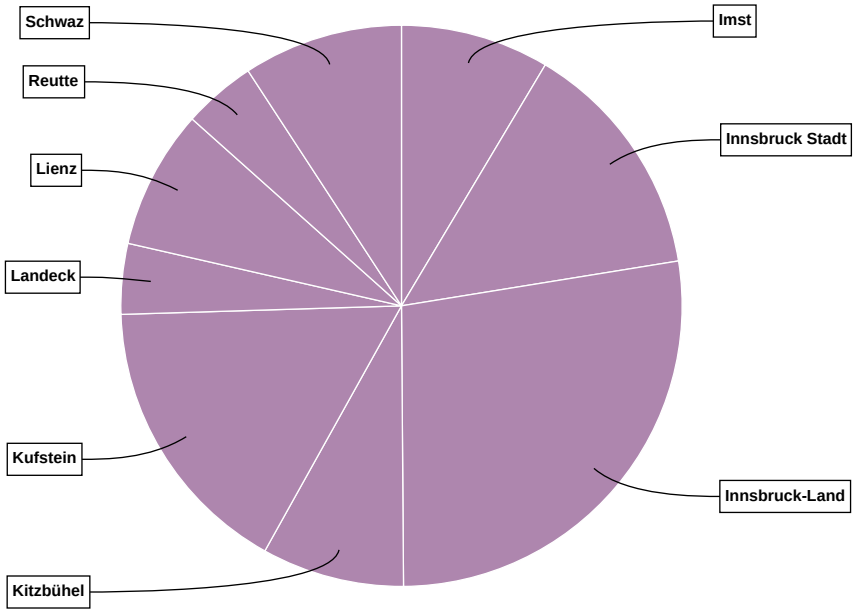

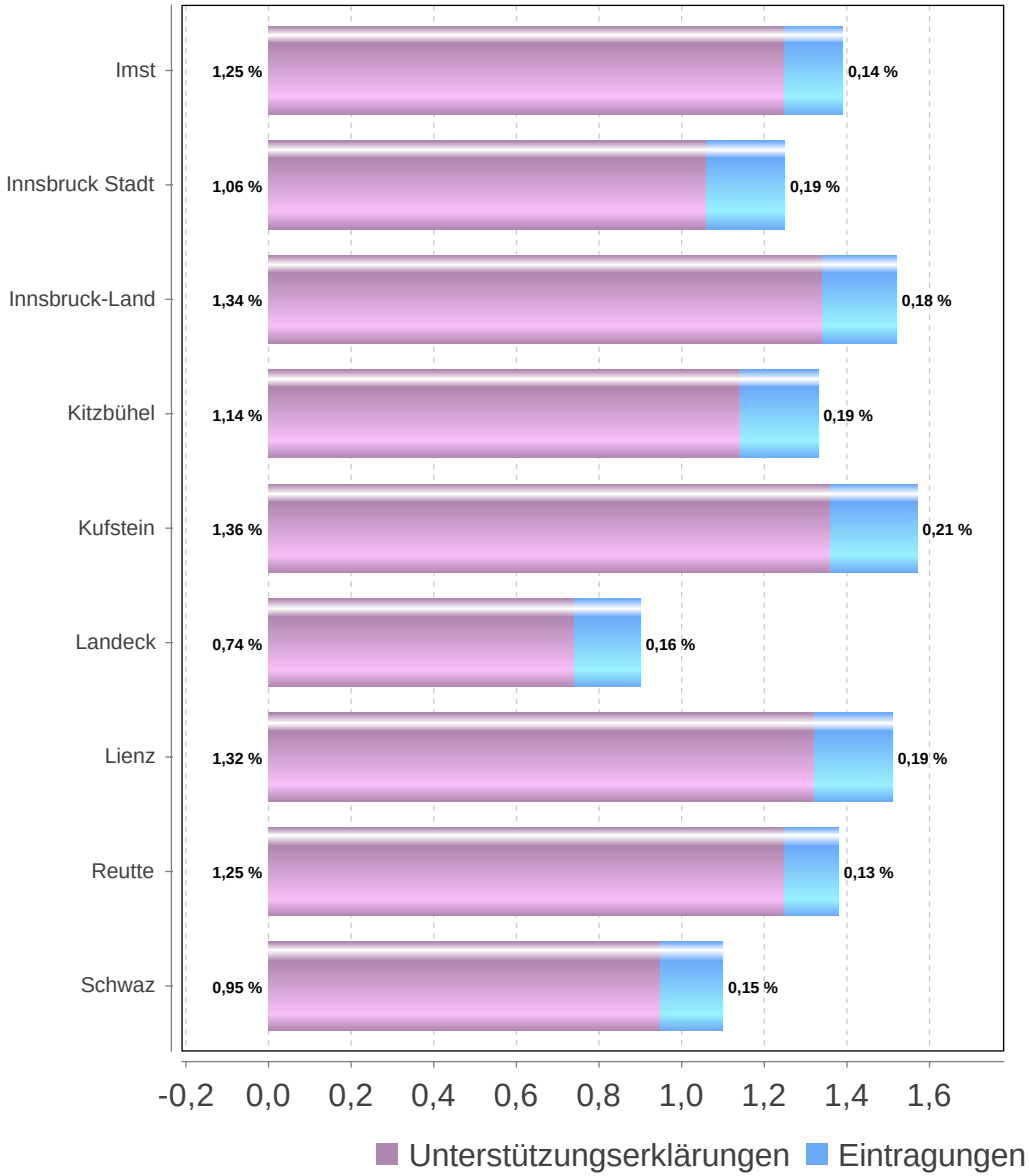

Volksbegehren "COVID-Strafen-Rückzahlungsvolksbegehren"

Vorarlberg

Gebiet	Stimmberechtigte	Unterstützungserklärungen + Eintragungen	Stimmbeteiligung inklusive Unterstützungserklärungen	Unterstützungserklärungen	Eintragungen
Bludenz	45.204	806	1,78 %	688	118
Bregenz	91.737	1.427	1,56 %	1.233	194
Dornbirn	61.107	965	1,58 %	843	122
Feldkirch	77.091	1.380	1,79 %	1.205	175
Vorarlberg	275.139	4.578	1,66 %	3.969	609

Volksbegehren "COVID-Strafen-Rückzahlungsvolksbegehren"

Vorarlberg

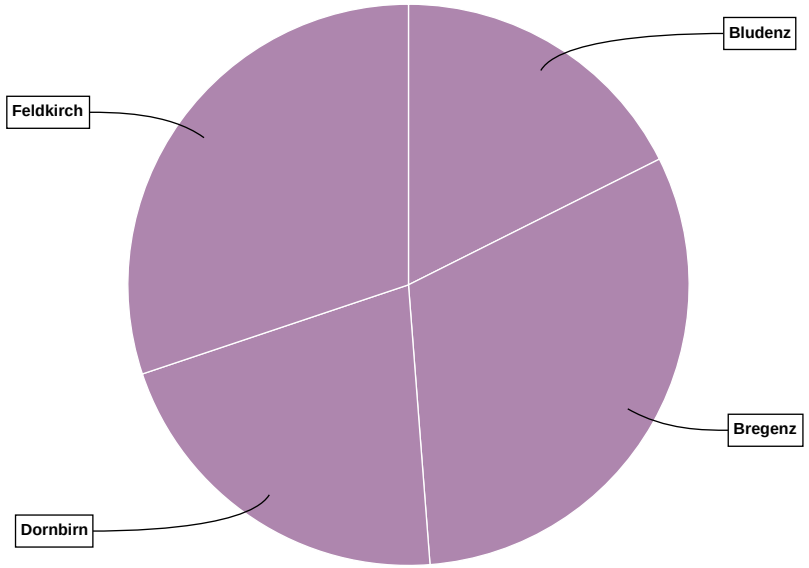

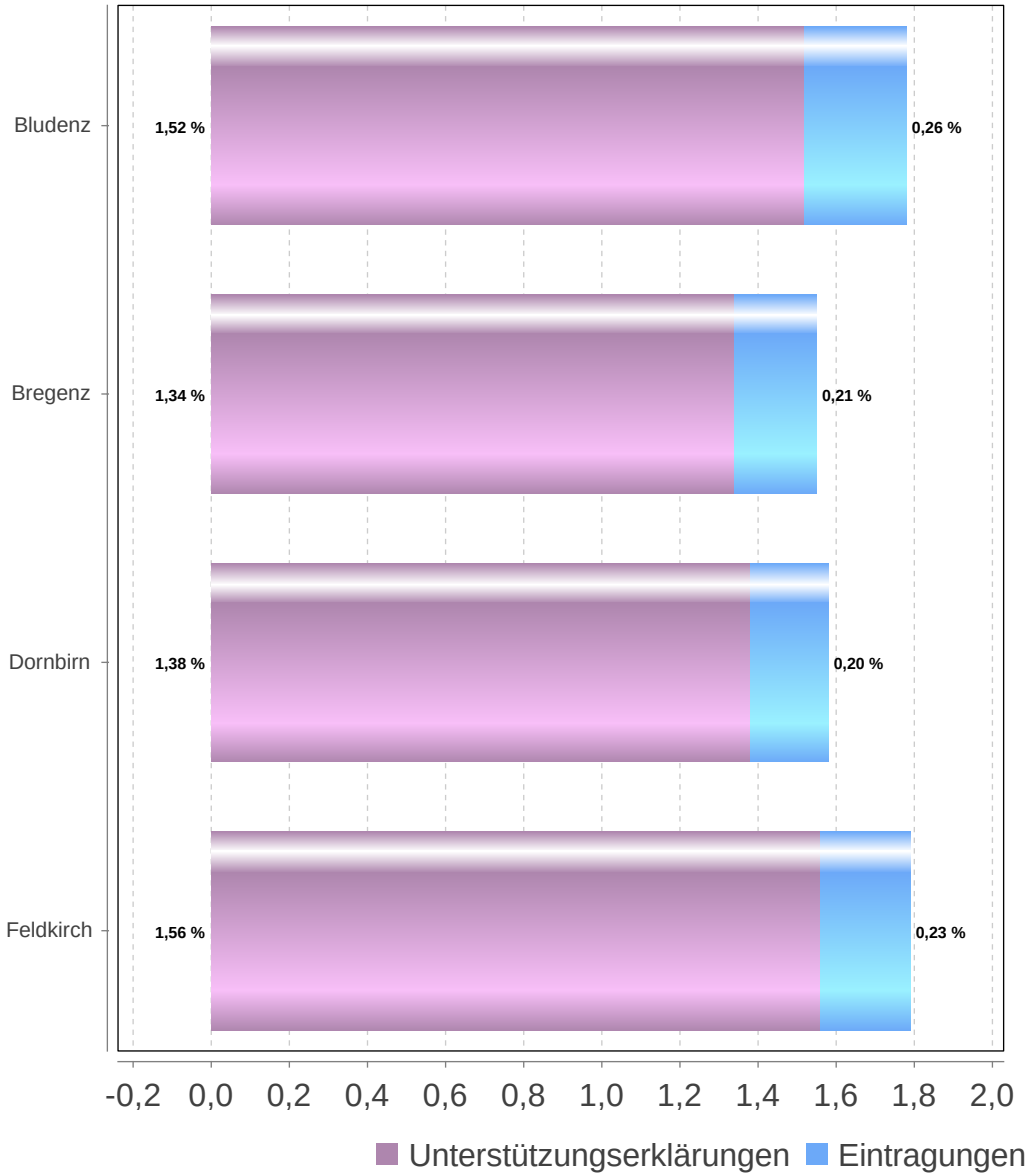

Volksbegehren "COVID-Strafen-Rückzahlungsvolksbegehren"

Wien

Gebiet	Stimmberechtigte	Unterstützungserklärungen + Eintragungen	Stimmbeteiligung inklusive Unterstützungserklärungen	Unterstützungserklärungen	Eintragungen
Innere Stadt	10.933	101	0,92 %	79	22
Leopoldstadt	59.158	631	1,07 %	529	102
Landstraße	55.338	567	1,02 %	490	77
Wieden	19.414	158	0,81 %	135	23
Margareten	28.660	275	0,96 %	243	32
Mariahilf	19.083	160	0,84 %	128	32
Neubau	19.350	161	0,83 %	141	20
Josefstadt	14.922	130	0,87 %	113	17
Alsergrund	24.597	220	0,89 %	185	35
Favoriten	105.952	1.078	1,02 %	945	133
Simmering	58.752	733	1,25 %	657	76
Meidling	53.287	527	0,99 %	441	86
Hietzing	37.052	445	1,20 %	377	68
Penzing	59.855	730	1,22 %	647	83
Rudolfsheim-Fünfhaus	37.281	377	1,01 %	322	55
Ottakring	54.145	491	0,91 %	414	77
Hernals	31.079	296	0,95 %	245	51
Währing	31.574	341	1,08 %	285	56
Döbling	46.829	461	0,98 %	407	54
Brigittenau	42.910	433	1,01 %	388	45
Floridsdorf	108.552	1.439	1,33 %	1.312	127
Donaustadt	133.791	1.657	1,24 %	1.456	201
Liesing	75.632	1.016	1,34 %	893	123
Wien	1.128.146	12.427	1,10 %	10.832	1.595

Volksbegehren "COVID-Strafen-Rückzahlungsvolksbegehren"

Wien

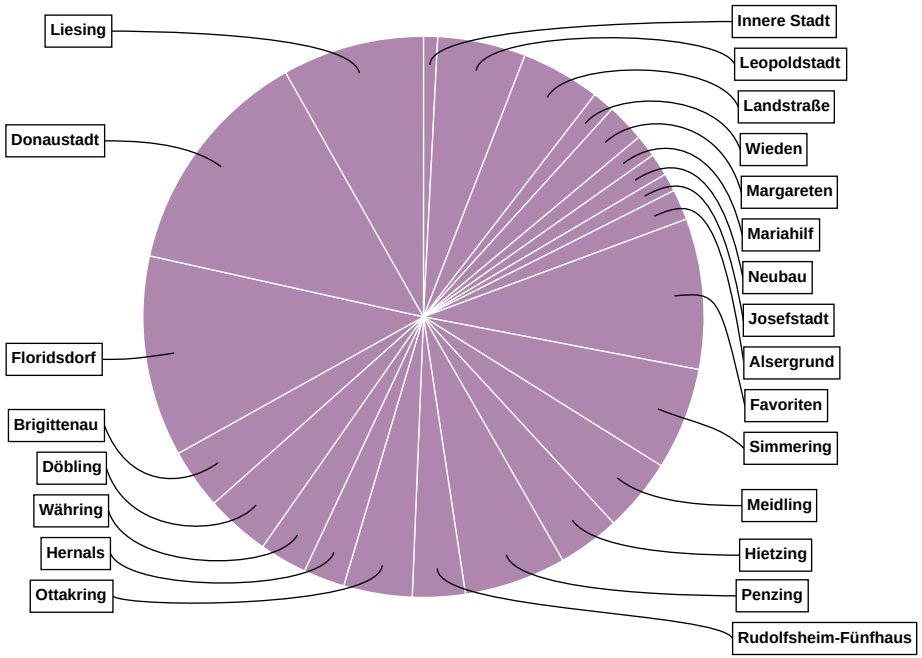

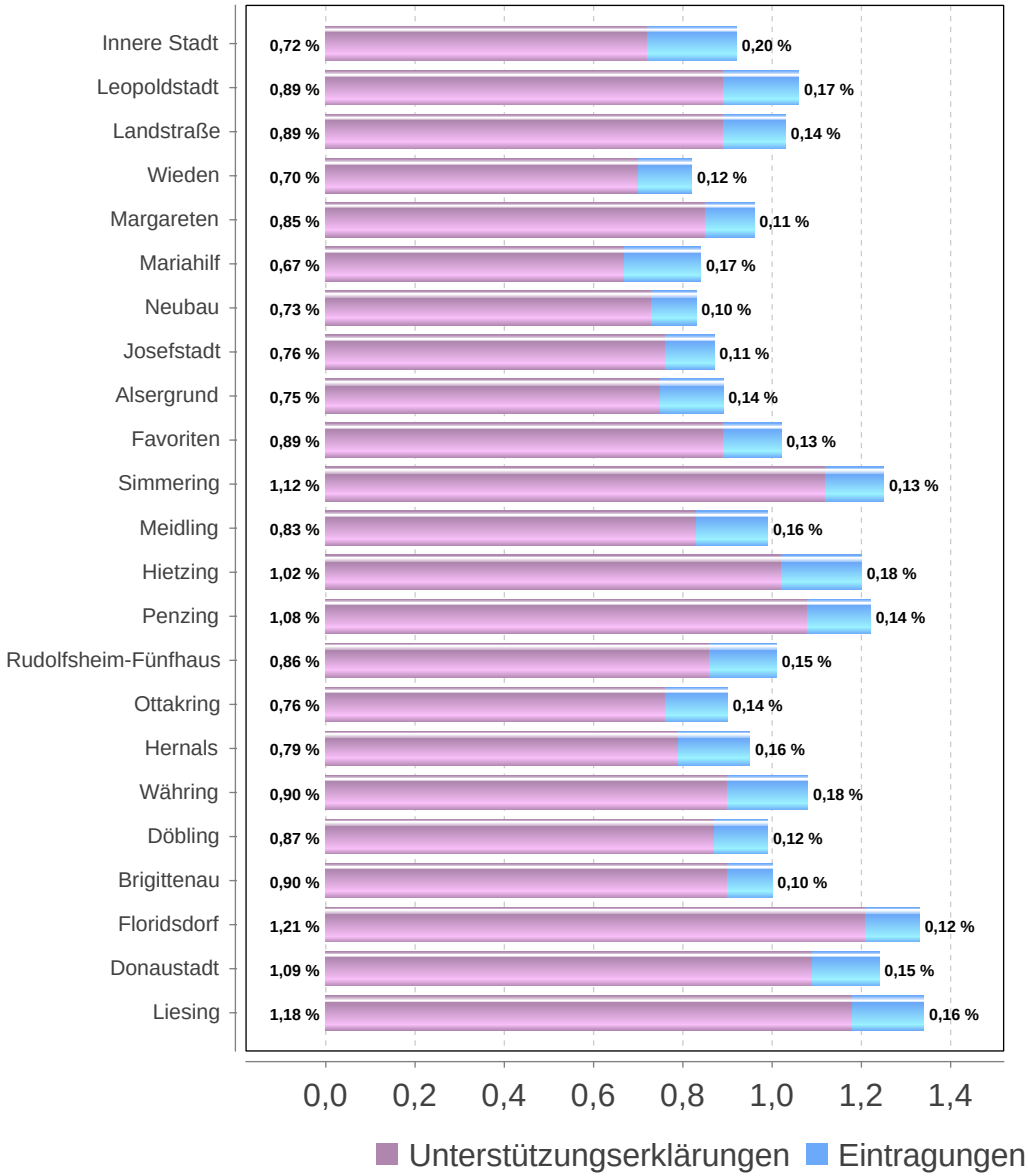

Vergleich mit früheren Volksbegehren

(Absolutwerte/Bundesebene)

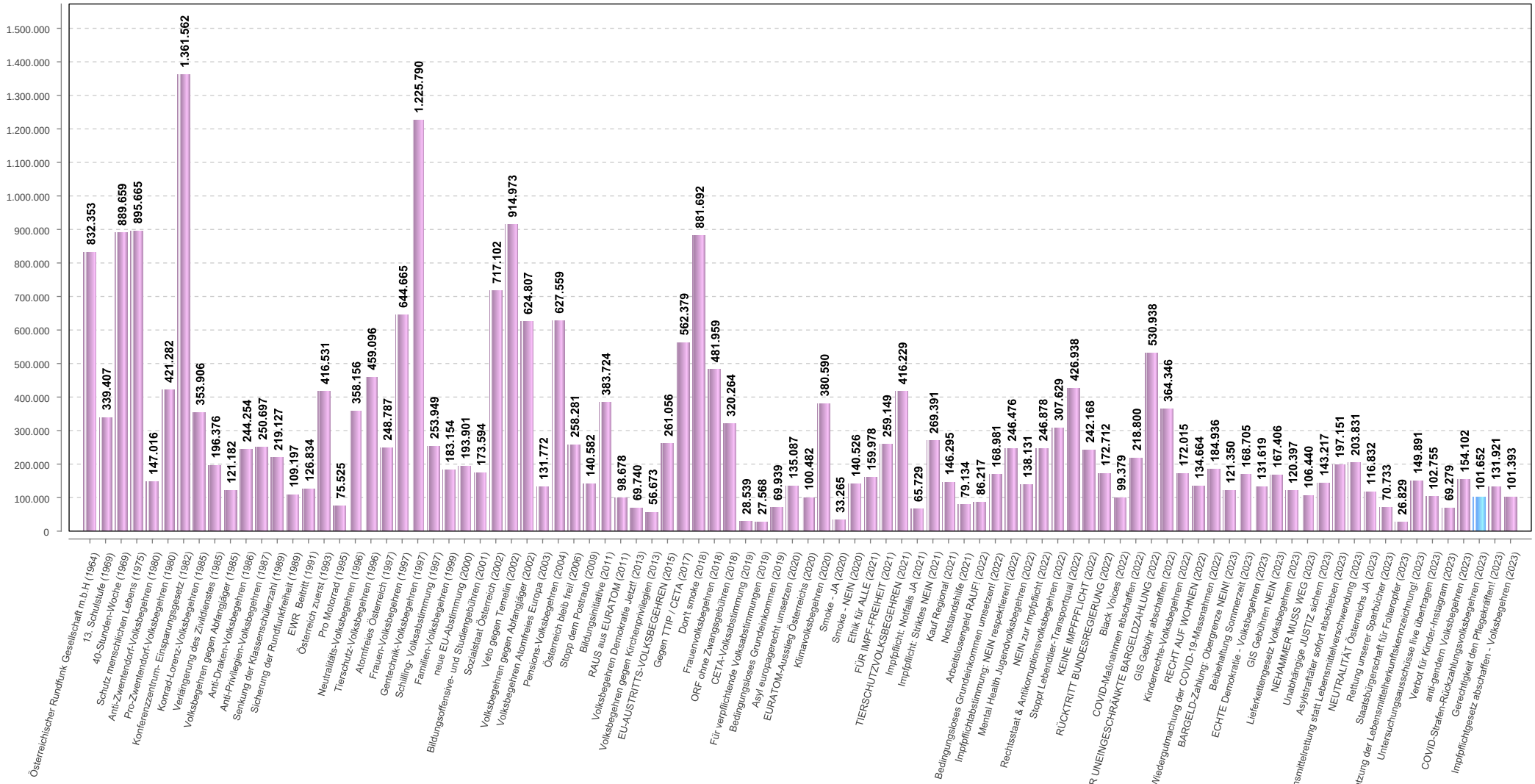

Vergleich mit früheren Volksbegehren

(Absolutwerte/Bundesebene, nach Größe gereiht)

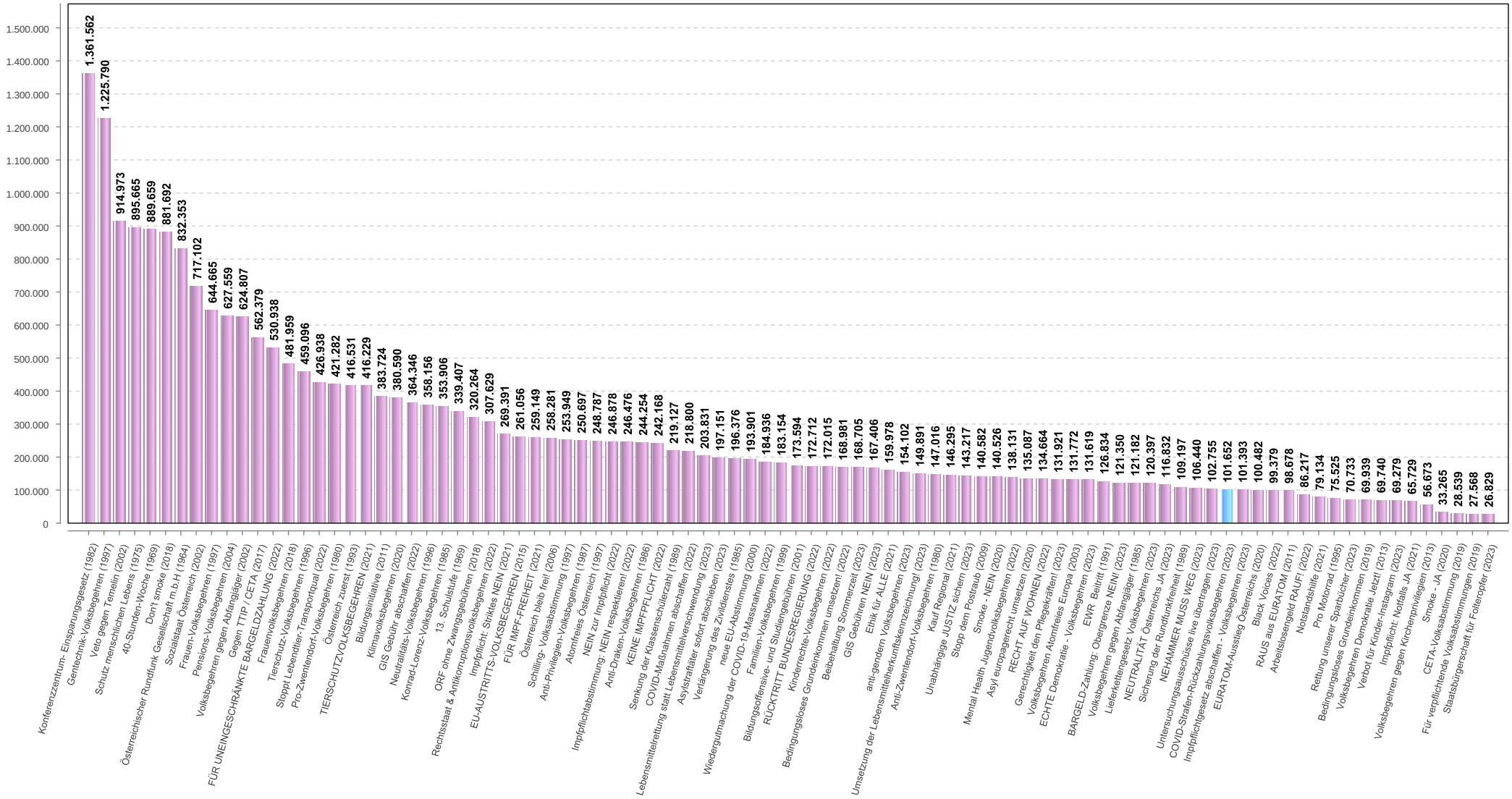

Vergleich mit früheren Volksbegehren

(Prozentwerte/Bundesebene)

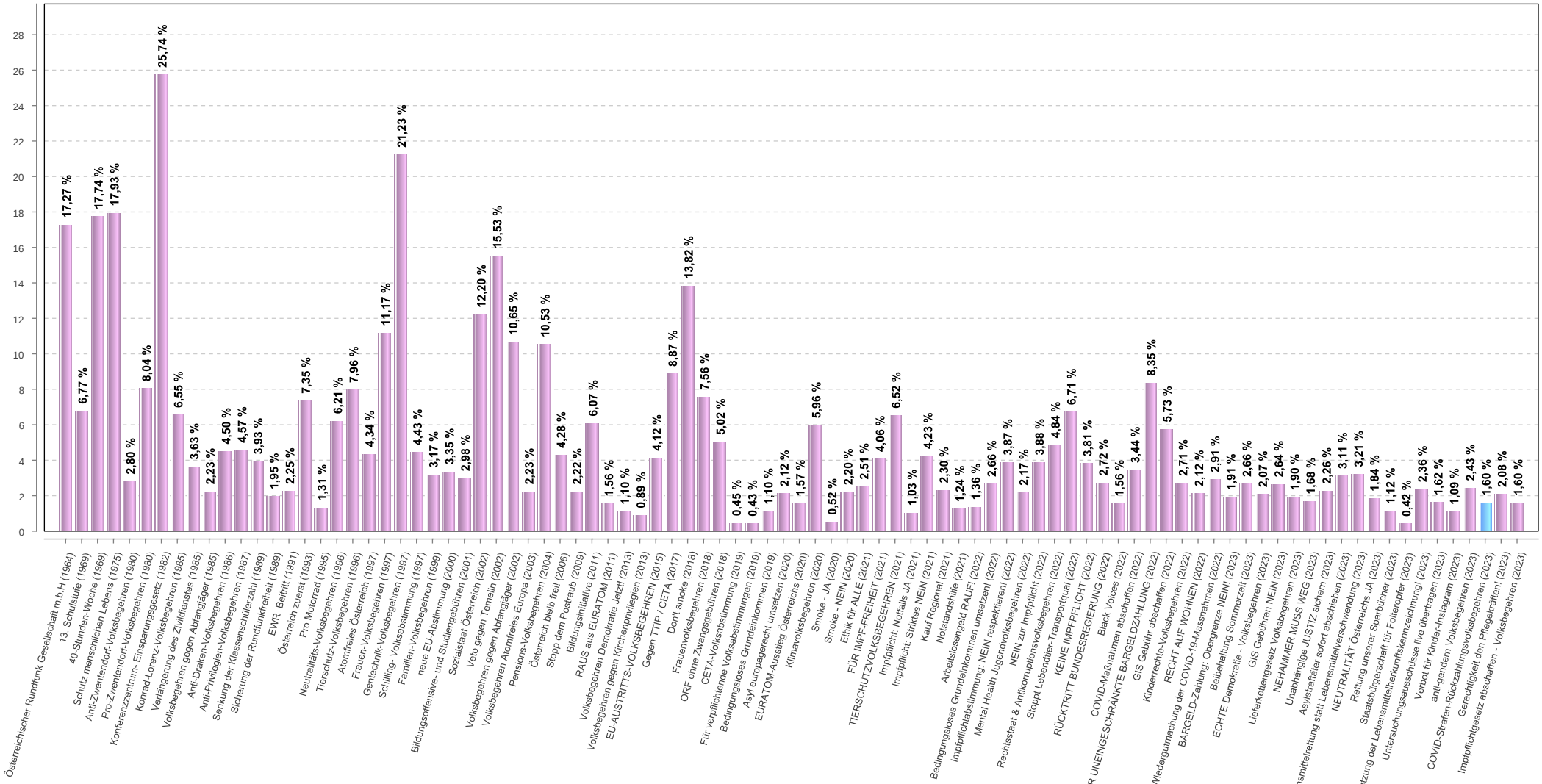

Vergleich mit früheren Volksbegehren
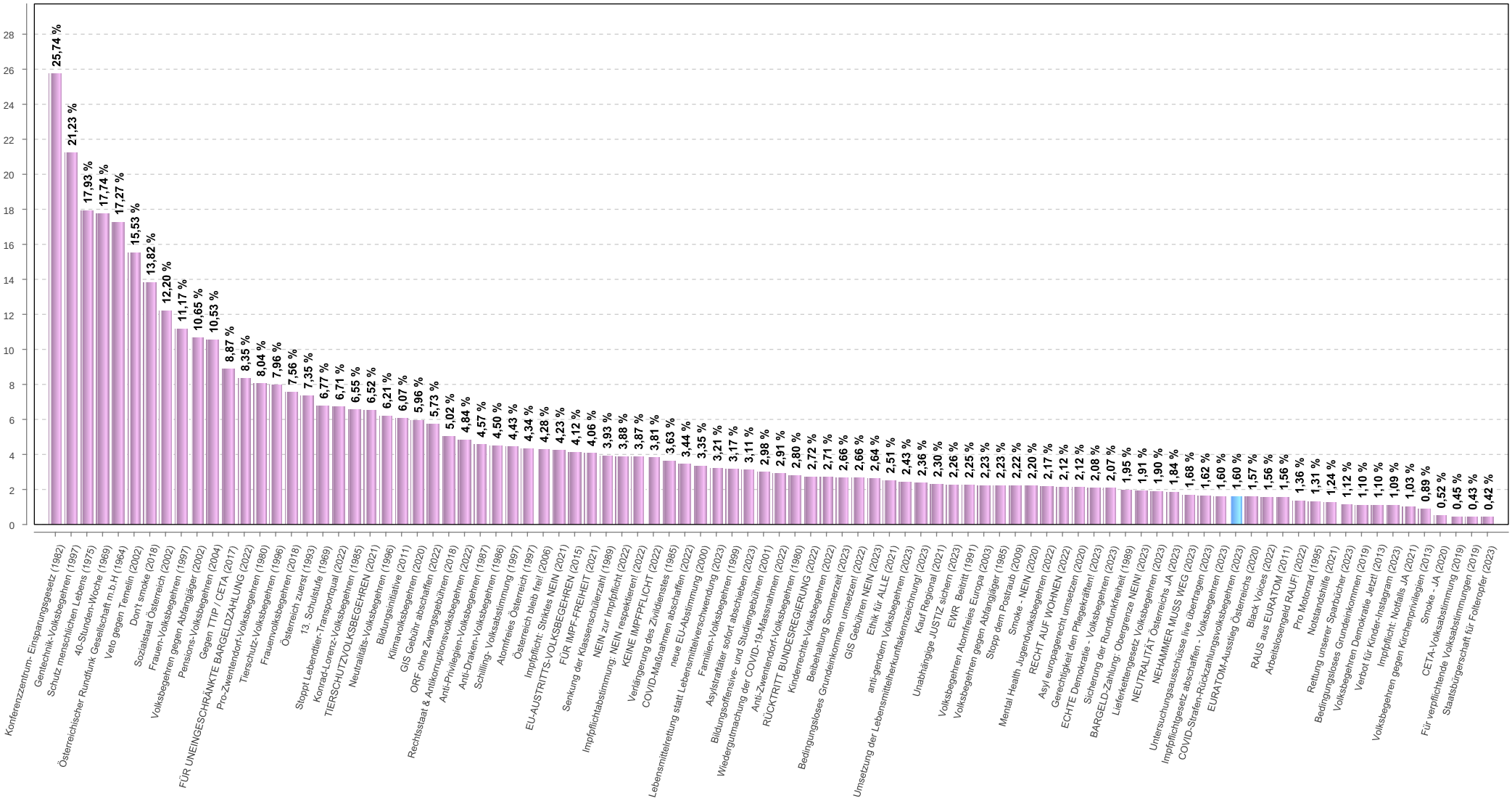
(Prozentwerte/Bundesebene, nach Größe gereiht)