

Volksbegehren COVID-Maßnahmen abschaffen

**Eintragungszeitraum
19. September 2022
bis 26. September 2022**

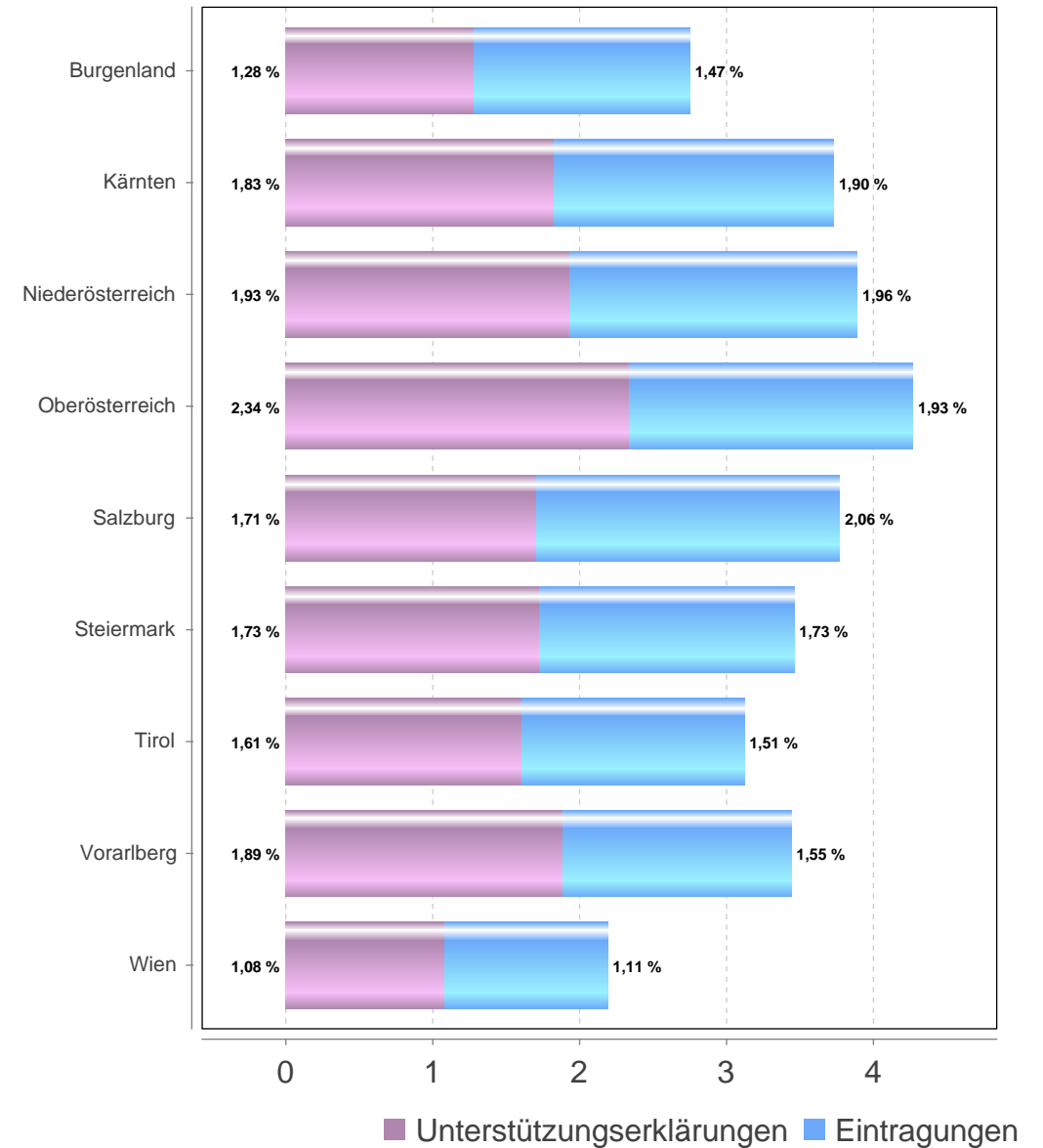
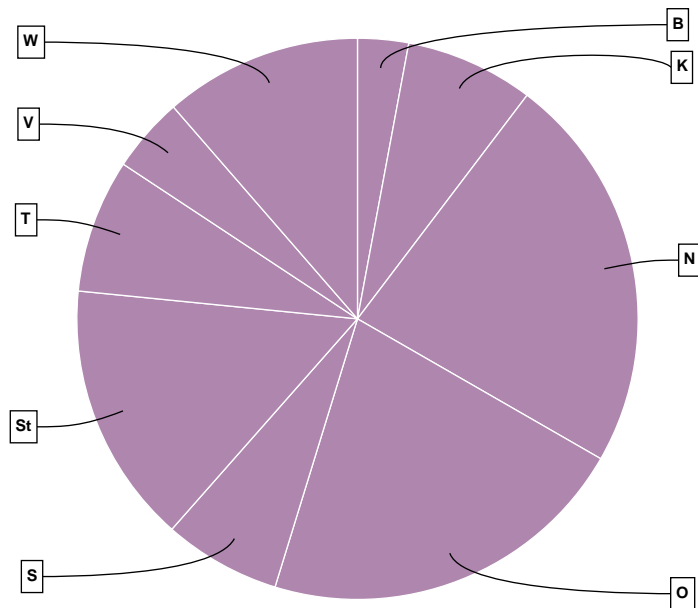
Volksbegehren "COVID-Maßnahmen abschaffen"

Österreich

Gebiet	Stimmberechtigte	Unterstützungserklärungen + Eintragungen	Stimmbeteiligung inklusive Unterstützungserklärungen	Unterstützungserklärungen	Eintragungen
BURGENLAND	233.292	6.414	2,75 %	2.978	3.436
KÄRNTEN	434.057	16.184	3,73 %	7.925	8.259
NIEDERÖSTERREICH	1.293.587	50.275	3,89 %	24.936	25.339
OBERÖSTERREICH	1.099.371	46.919	4,27 %	25.756	21.163
SALZBURG	392.320	14.781	3,77 %	6.694	8.087
STEIERMARK	954.863	32.994	3,46 %	16.512	16.482
TIROL	540.198	16.862	3,12 %	8.697	8.165
VORARLBERG	274.970	9.462	3,44 %	5.209	4.253
WIEN	1.136.200	24.909	2,19 %	12.243	12.666
ÖSTERREICH	6.358.858	218.800	3,44 %	110.950	107.850

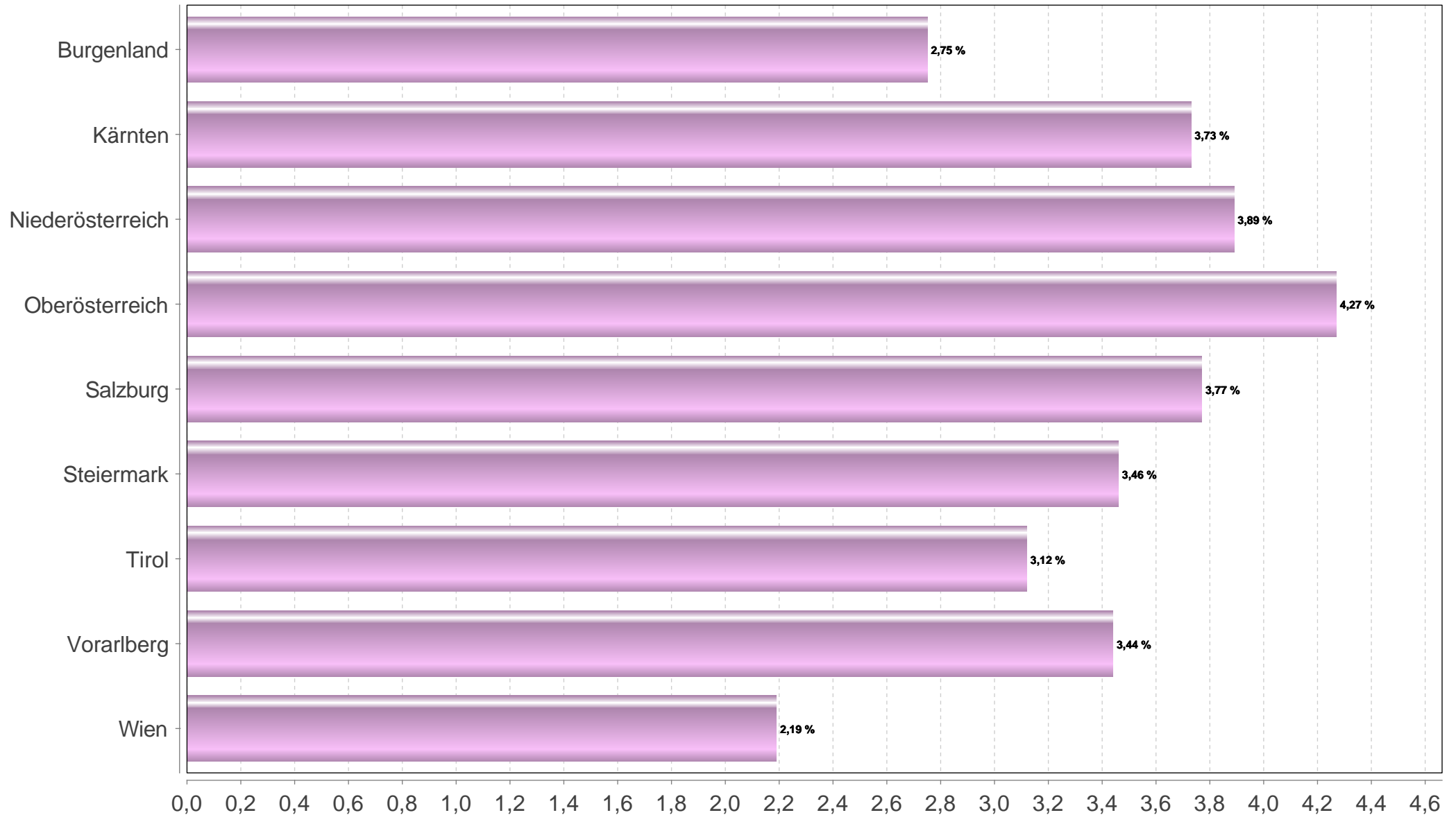
Volksbegehren "COVID-Maßnahmen abschaffen"

Österreich



Vergleich der Länderergebnisse

(Prozentanteil/Länder)

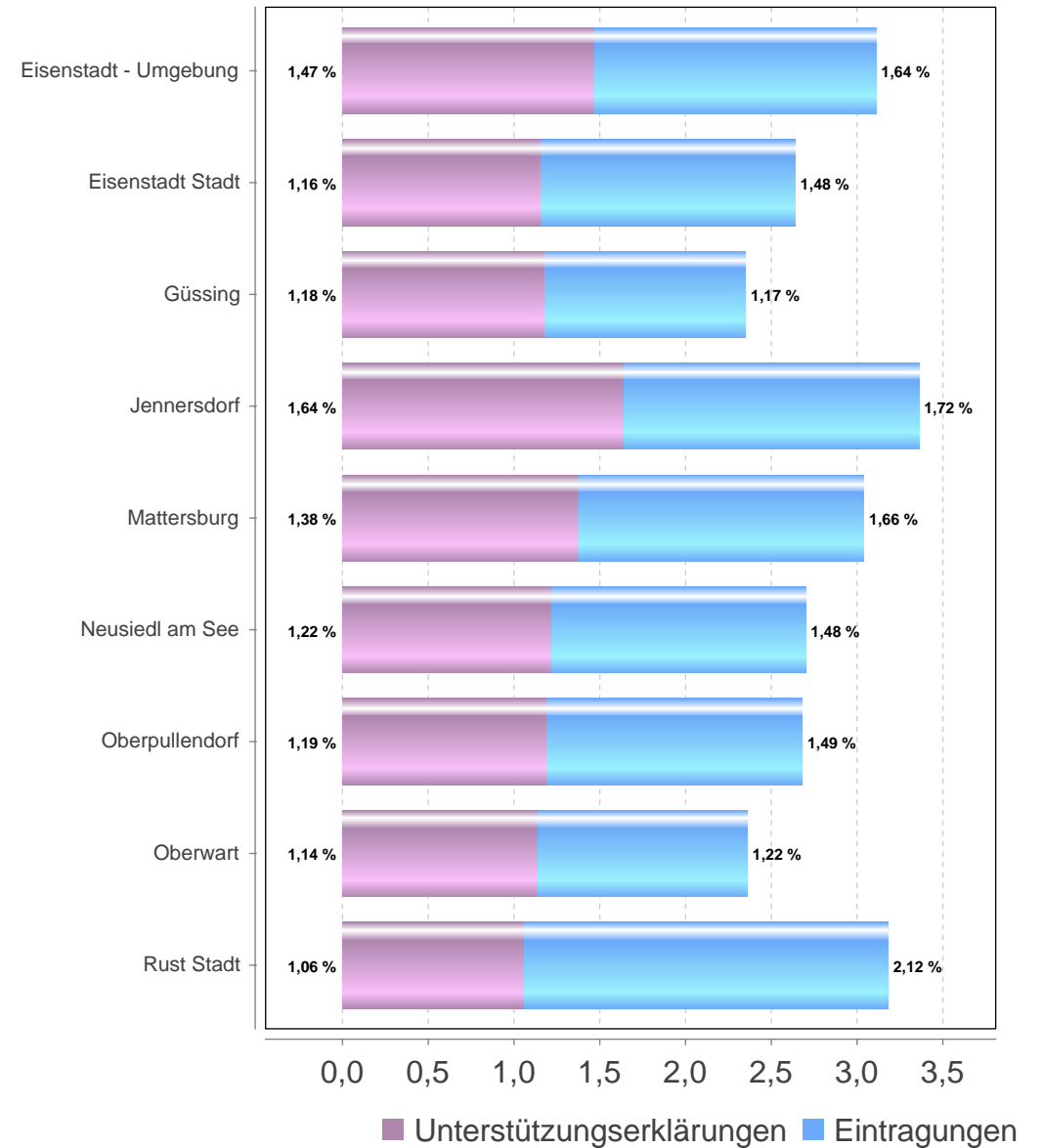
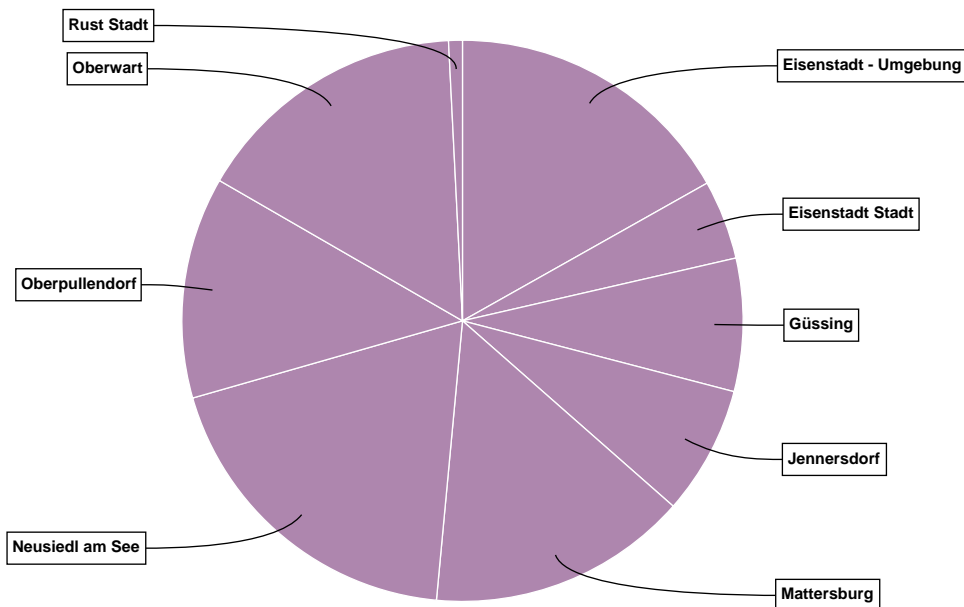


Volksbegehren "COVID-Maßnahmen abschaffen"

Burgenland

Gebiet	Stimmberechtigte	Unterstützungserklärungen + Eintragungen	Stimmbeteiligung inklusive Unterstützungserklärungen	Unterstützungserklärungen	Eintragungen
Eisenstadt - Umgebung	34.664	1.080	3,12 %	510	570
Eisenstadt Stadt	11.091	293	2,64 %	129	164
Güssing	20.921	491	2,35 %	247	244
Jennersdorf	14.183	476	3,36 %	232	244
Mattersburg	31.693	962	3,04 %	437	525
Neusiedl am See	45.461	1.224	2,69 %	553	671
Oberpullendorf	30.512	819	2,68 %	363	456
Oberwart	43.164	1.018	2,36 %	490	528
Rust Stadt	1.603	51	3,18 %	17	34
Burgenland	233.292	6.414	2,75 %	2.978	3.436

Burgenland



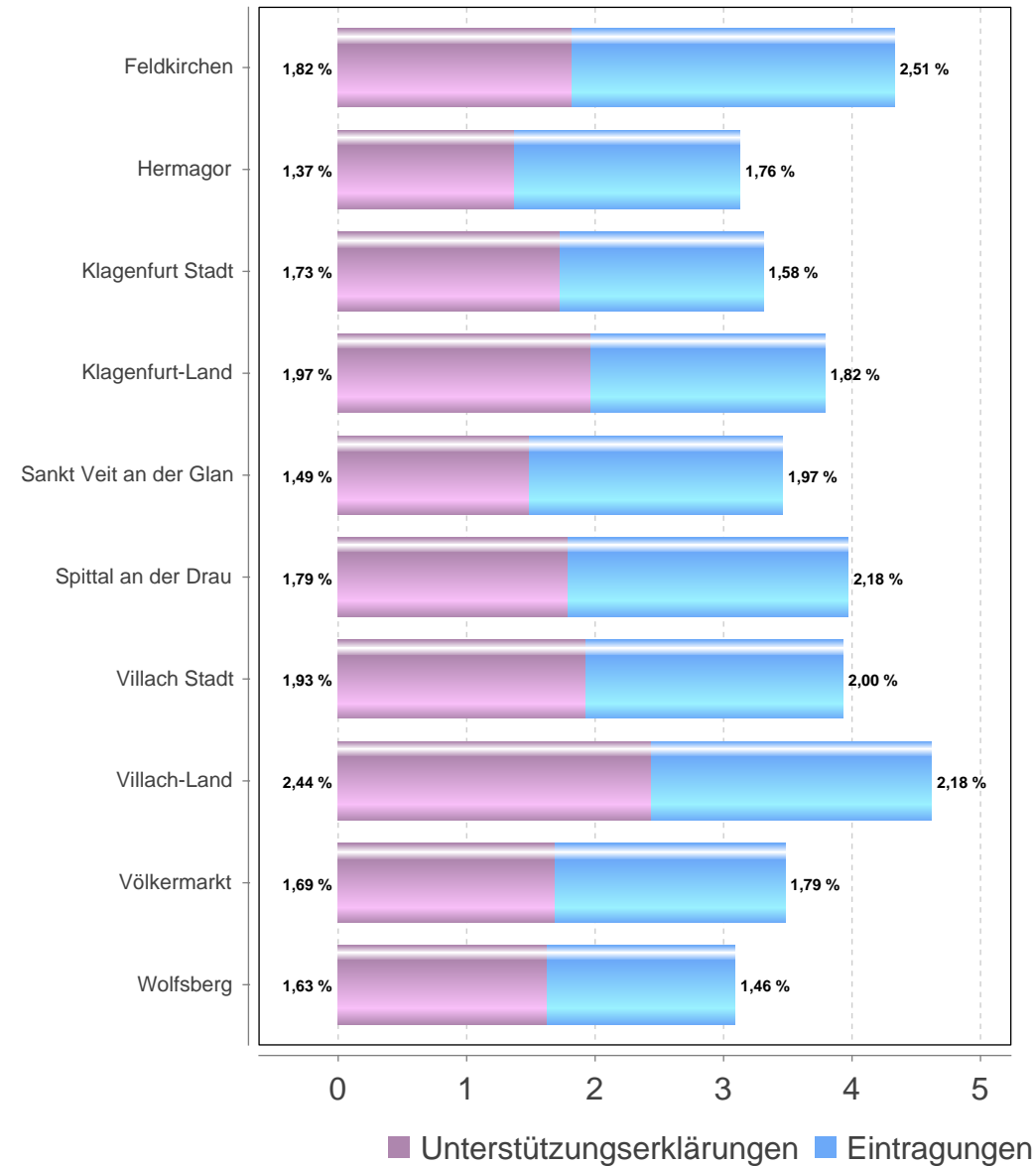
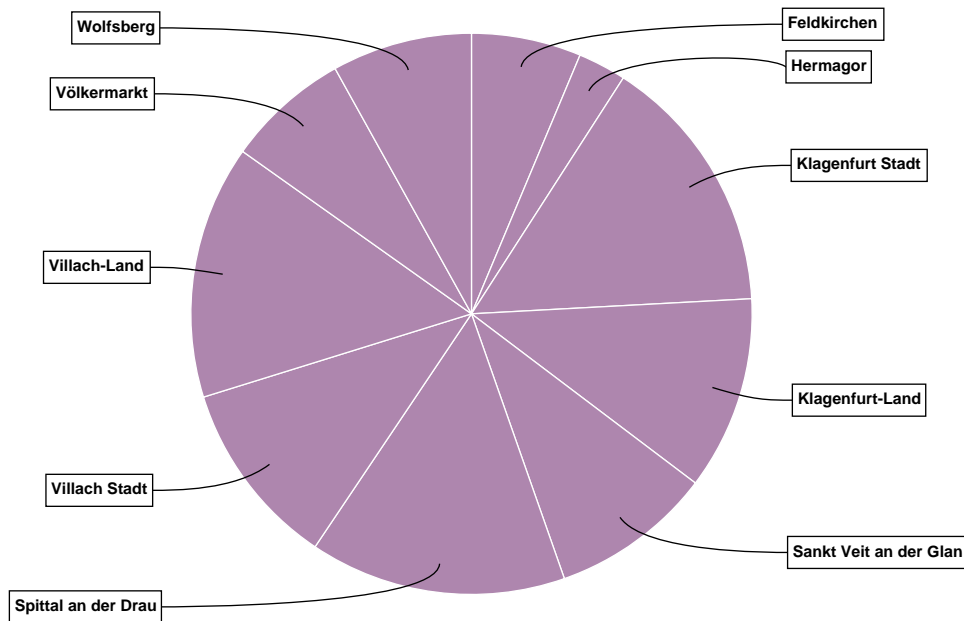
Volksbegehren "COVID-Maßnahmen abschaffen"

Kärnten

Gebiet	Stimmberechtigte	Unterstützungserklärungen + Eintragungen	Stimmbeteiligung inklusive Unterstützungserklärungen	Unterstützungserklärungen	Eintragungen
Feldkirchen	23.621	1.023	4,33 %	429	594
Hermagor	14.389	450	3,13 %	197	253
Klagenfurt Stadt	73.586	2.434	3,31 %	1.275	1.159
Klagenfurt-Land	47.590	1.806	3,79 %	939	867
Sankt Veit an der Glan	43.583	1.510	3,46 %	651	859
Spittal an der Drau	60.323	2.392	3,97 %	1.077	1.315
Villach Stadt	44.411	1.747	3,93 %	857	890
Villach-Land	51.236	2.366	4,62 %	1.251	1.115
Völkermarkt	33.043	1.149	3,48 %	559	590
Wolfsberg	42.275	1.307	3,09 %	690	617
Kärnten	434.057	16.184	3,73 %	7.925	8.259

Volksbegehren "COVID-Maßnahmen abschaffen"

Kärnten

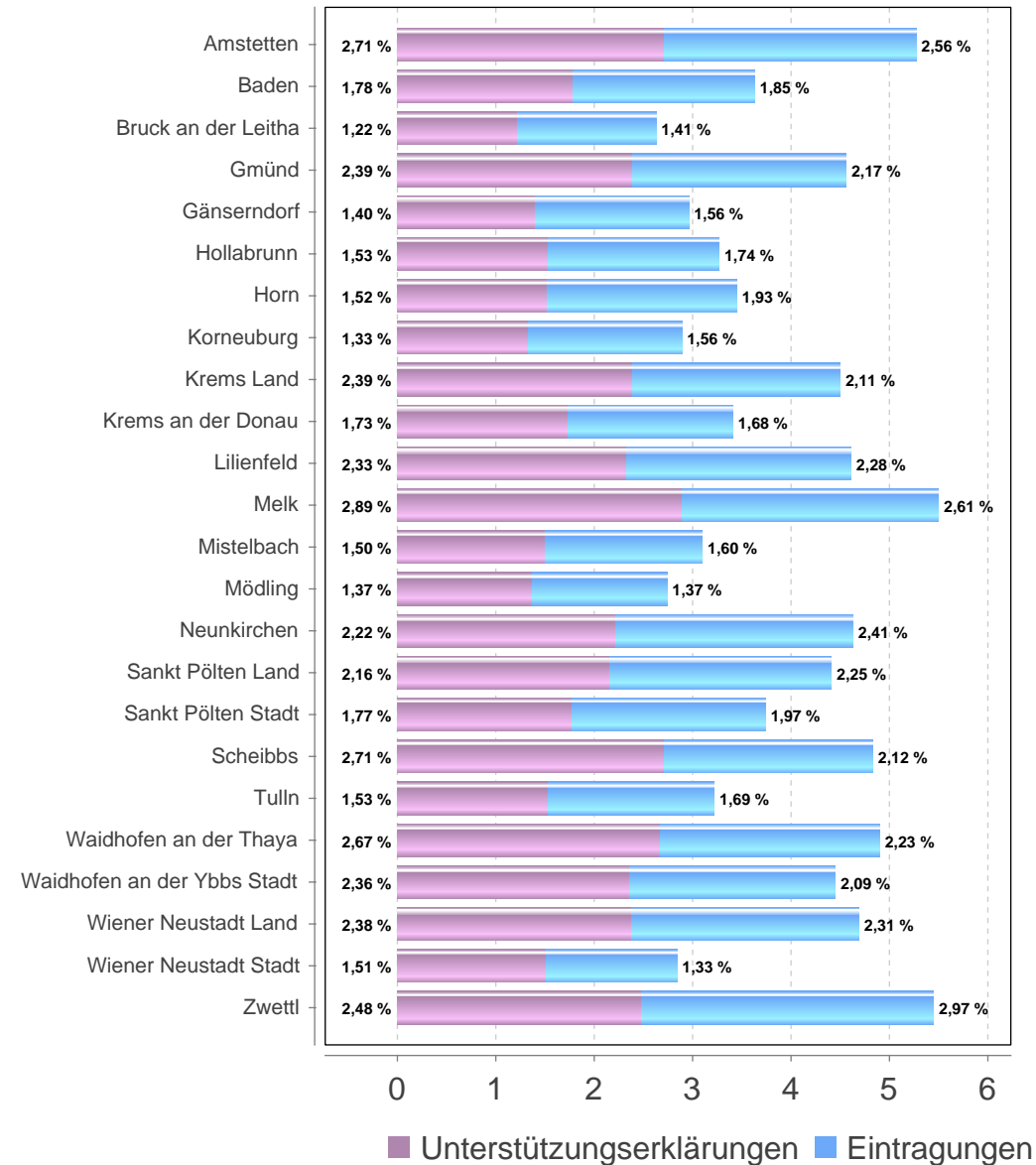
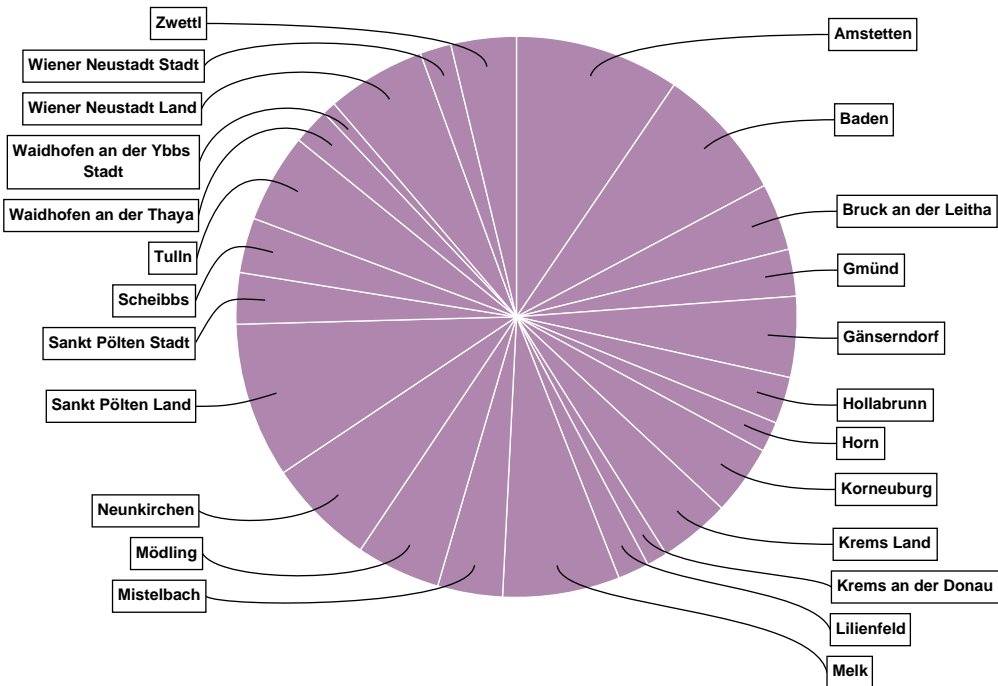


Volksbegehren "COVID-Maßnahmen abschaffen"

Niederösterreich

Gebiet	Stimmberechtigte	Unterstützungserklärungen + Eintragungen	Stimmbeteiligung inklusive Unterstützungserklärungen	Unterstützungserklärungen	Eintragungen
Amstetten	90.719	4.778	5,27 %	2.460	2.318
Baden	107.488	3.895	3,62 %	1.911	1.984
Bruck an der Leitha	74.212	1.948	2,62 %	902	1.046
Gmünd	29.736	1.357	4,56 %	711	646
Gänserndorf	79.044	2.340	2,96 %	1.106	1.234
Hollabrunn	41.554	1.357	3,27 %	635	722
Horn	25.392	877	3,45 %	386	491
Korneuburg	69.861	2.022	2,89 %	932	1.090
Krems Land	45.708	2.057	4,50 %	1.092	965
Krems an der Donau	17.745	605	3,41 %	307	298
Lilienfeld	19.724	908	4,60 %	459	449
Melk	61.615	3.392	5,51 %	1.782	1.610
Mistelbach	60.752	1.882	3,10 %	913	969
Mödling	89.444	2.443	2,73 %	1.221	1.222
Neunkirchen	67.550	3.132	4,64 %	1.501	1.631
Sankt Pölten Land	101.954	4.501	4,41 %	2.207	2.294
Sankt Pölten Stadt	39.770	1.487	3,74 %	704	783
Scheibbs	32.963	1.594	4,84 %	894	700
Tulln	80.230	2.588	3,23 %	1.230	1.358
Waidhofen an der Thaya	21.591	1.059	4,90 %	577	482
Waidhofen an der Ybbs Stadt	8.718	388	4,45 %	206	182
Wiener Neustadt Land	61.201	2.869	4,69 %	1.458	1.411
Wiener Neustadt Stadt	31.857	903	2,83 %	480	423
Zwettl	34.759	1.893	5,45 %	862	1.031
Niederösterreich	1.293.587	50.275	3,89 %	24.936	25.339

Niederösterreich

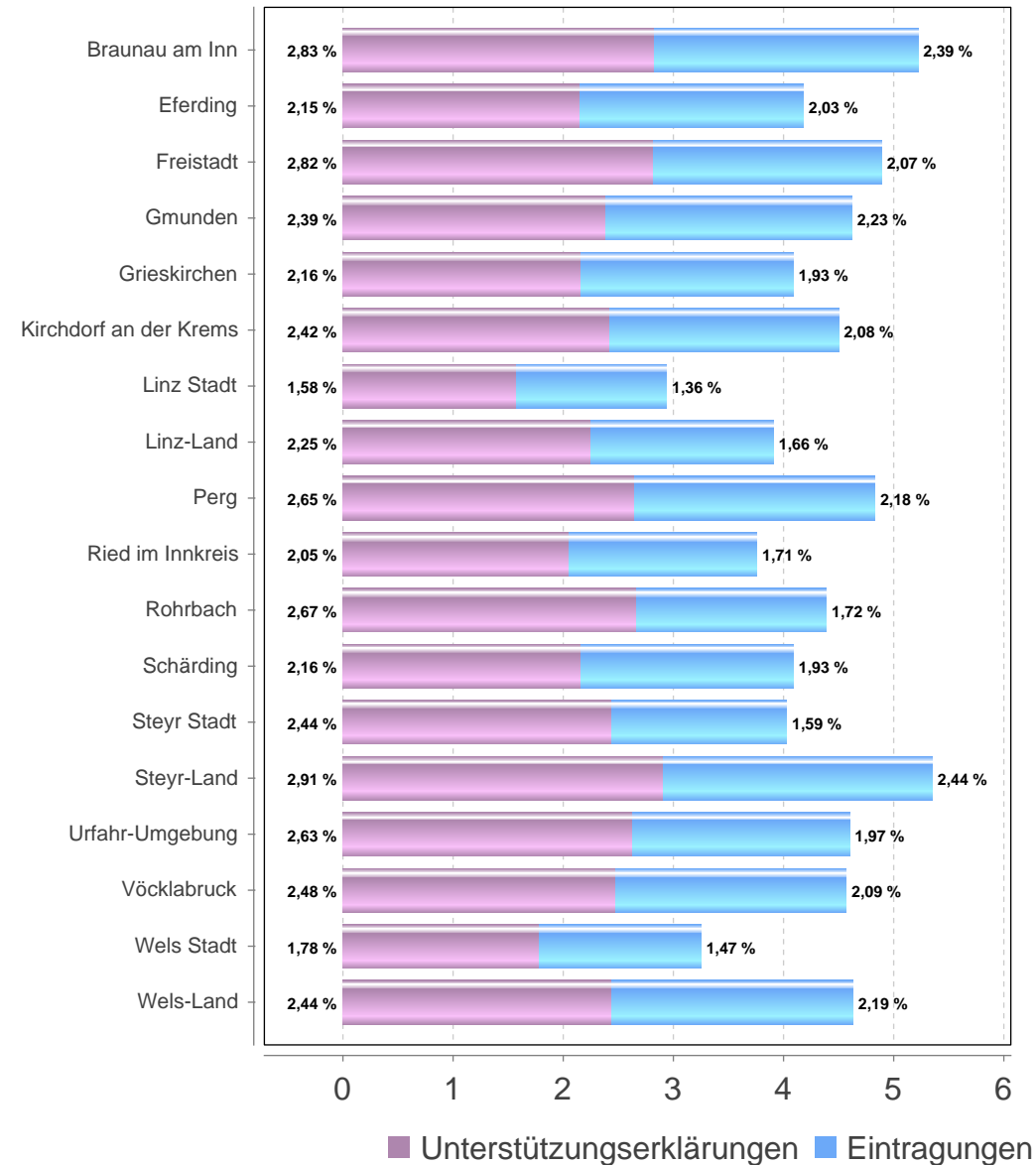
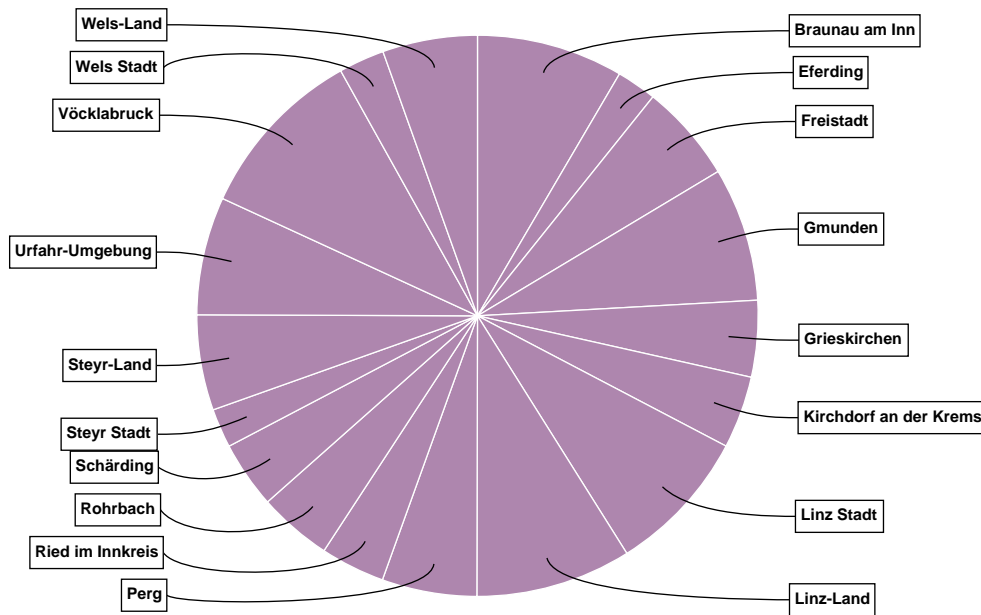


Volksbegehren "COVID-Maßnahmen abschaffen"

Oberösterreich

Gebiet	Stimmberechtigte	Unterstützungserklärungen + Eintragungen	Stimmbeteiligung inklusive Unterstützungserklärungen	Unterstützungserklärungen	Eintragungen
Braunau am Inn	75.962	3.964	5,22 %	2.148	1.816
Eferding	25.853	1.080	4,18 %	556	524
Freistadt	54.184	2.651	4,89 %	1.530	1.121
Gmunden	78.309	3.617	4,62 %	1.869	1.748
Grieskirchen	50.546	2.067	4,09 %	1.091	976
Kirchdorf an der Krems	43.401	1.956	4,51 %	1.052	904
Linz Stadt	134.099	3.933	2,93 %	2.113	1.820
Linz-Land	107.647	4.208	3,91 %	2.426	1.782
Perg	53.121	2.565	4,83 %	1.407	1.158
Ried im Innkreis	46.356	1.741	3,76 %	949	792
Rohrbach	45.280	1.992	4,40 %	1.211	781
Schärding	44.182	1.807	4,09 %	953	854
Steyr Stadt	26.217	1.057	4,03 %	640	417
Steyr-Land	48.161	2.579	5,35 %	1.402	1.177
Urfahr-Umgebung	69.371	3.193	4,60 %	1.827	1.366
Vöcklabruck	103.201	4.707	4,56 %	2.555	2.152
Wels Stadt	38.084	1.237	3,25 %	677	560
Wels-Land	55.397	2.565	4,63 %	1.350	1.215
Oberösterreich	1.099.371	46.919	4,27 %	25.756	21.163

Oberösterreich



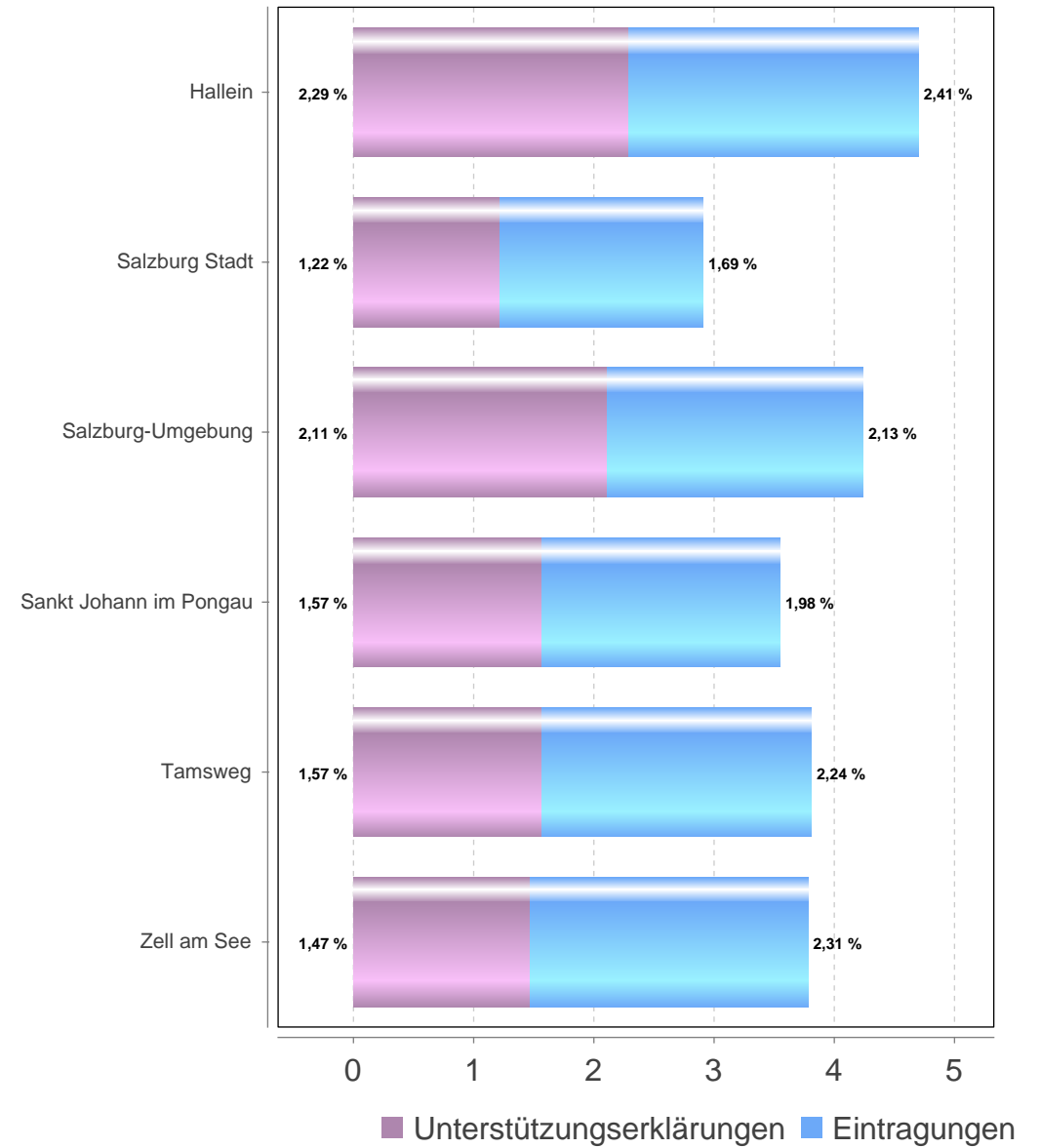
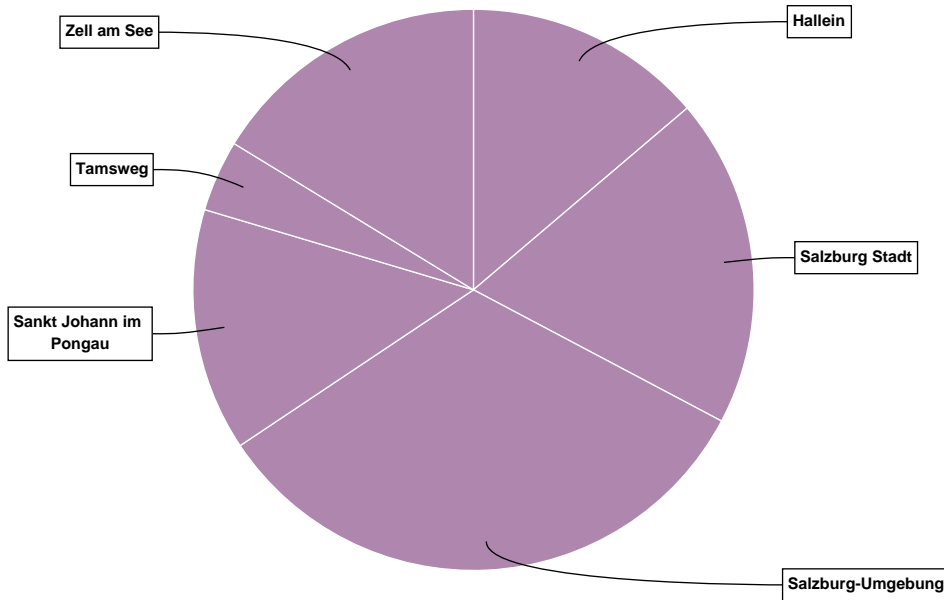
Volksbegehren "COVID-Maßnahmen abschaffen"

Salzburg

Gebiet	Stimmberechtigte	Unterstützungserklärungen + Eintragungen	Stimmbeteiligung inklusive Unterstützungserklärungen	Unterstützungserklärungen	Eintragungen
Hallein	43.412	2.037	4,69 %	992	1.045
Salzburg Stadt	96.347	2.803	2,91 %	1.178	1.625
Salzburg-Umgebung	114.738	4.861	4,24 %	2.422	2.439
Sankt Johann im Pongau	58.161	2.067	3,55 %	916	1.151
Tamsweg	15.963	608	3,81 %	251	357
Zell am See	63.699	2.405	3,78 %	935	1.470
Salzburg	392.320	14.781	3,77 %	6.694	8.087

Volksbegehren "COVID-Maßnahmen abschaffen"

Salzburg

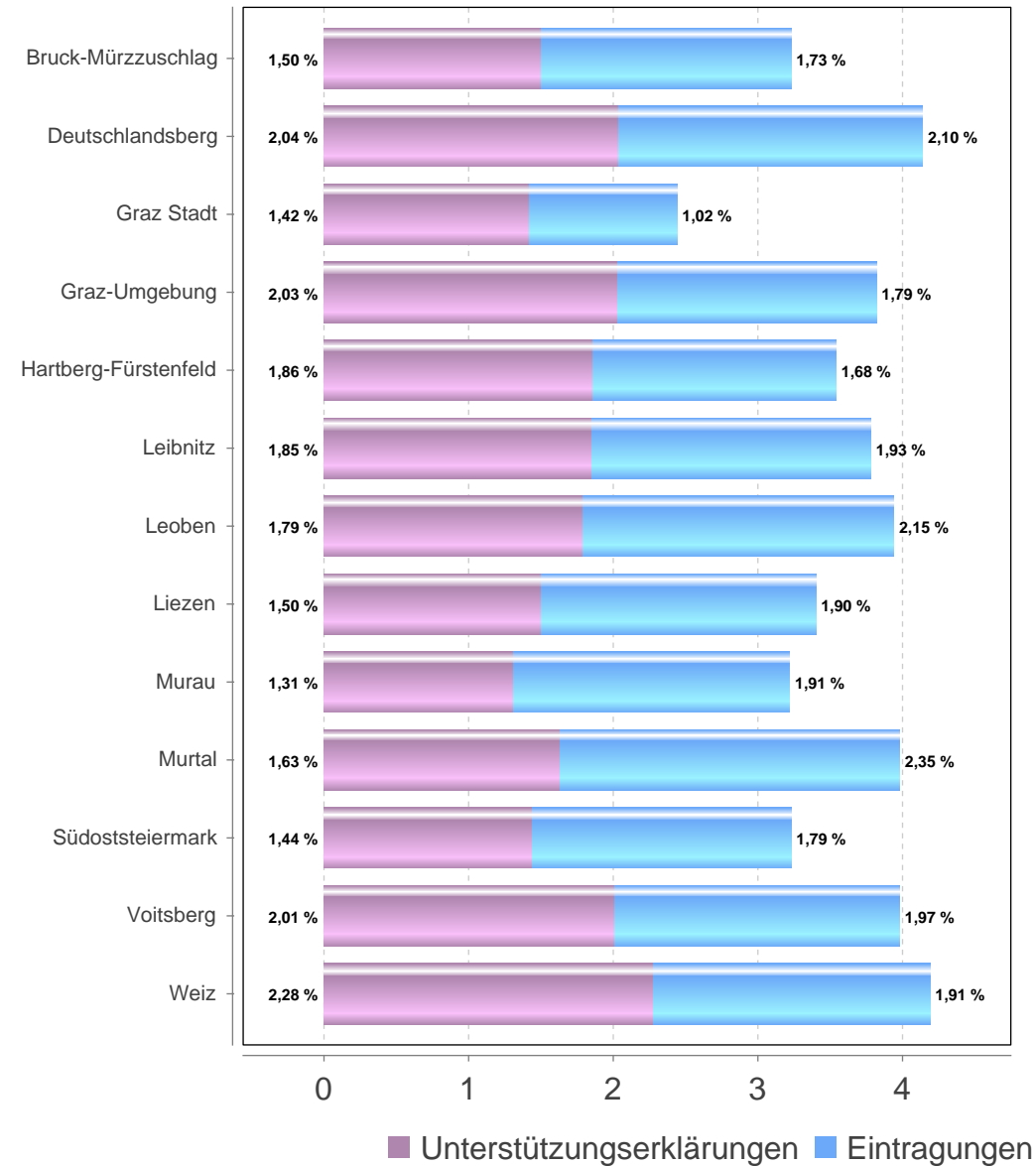
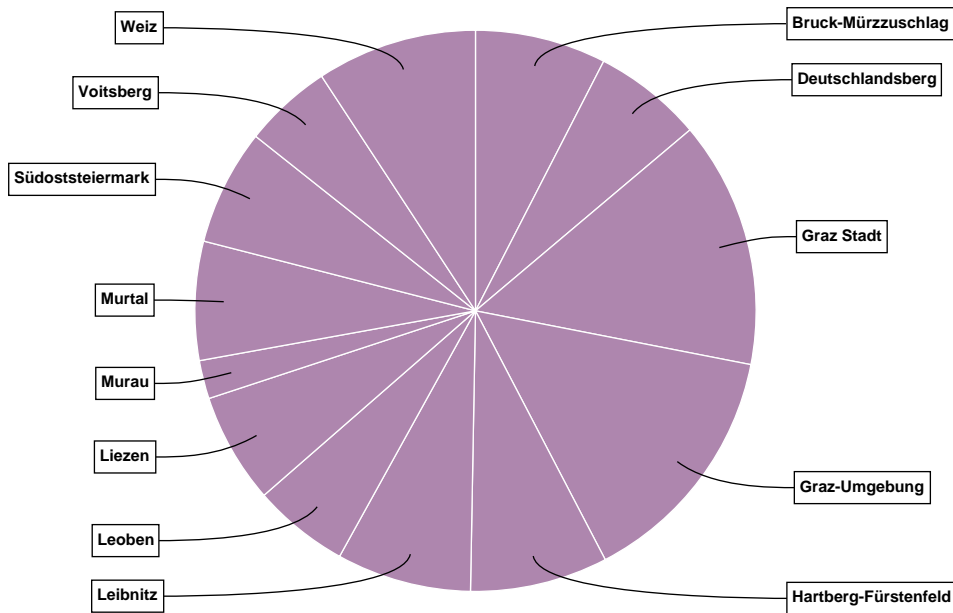


Volksbegehren "COVID-Maßnahmen abschaffen"

Steiermark

Gebiet	Stimmberechtigte	Unterstützungserklärungen + Eintragungen	Stimmbeteiligung inklusive Unterstützungserklärungen	Unterstützungserklärungen	Eintragungen
Bruck-Mürzzuschlag	77.013	2.492	3,24 %	1.157	1.335
Deutschlandsberg	50.085	2.077	4,15 %	1.024	1.053
Graz Stadt	192.397	4.693	2,44 %	2.728	1.965
Graz-Umgebung	123.202	4.711	3,82 %	2.505	2.206
Hartberg-Fürstenfeld	73.947	2.618	3,54 %	1.373	1.245
Leibnitz	67.834	2.561	3,78 %	1.254	1.307
Leoben	46.357	1.827	3,94 %	831	996
Liezen	61.593	2.098	3,41 %	926	1.172
Murau	22.661	730	3,22 %	297	433
Murtal	56.699	2.258	3,98 %	926	1.332
Südoststeiermark	68.214	2.205	3,23 %	984	1.221
Voitsberg	42.116	1.676	3,98 %	846	830
Weiz	72.745	3.048	4,19 %	1.661	1.387
Steiermark	954.863	32.994	3,46 %	16.512	16.482

Steiermark



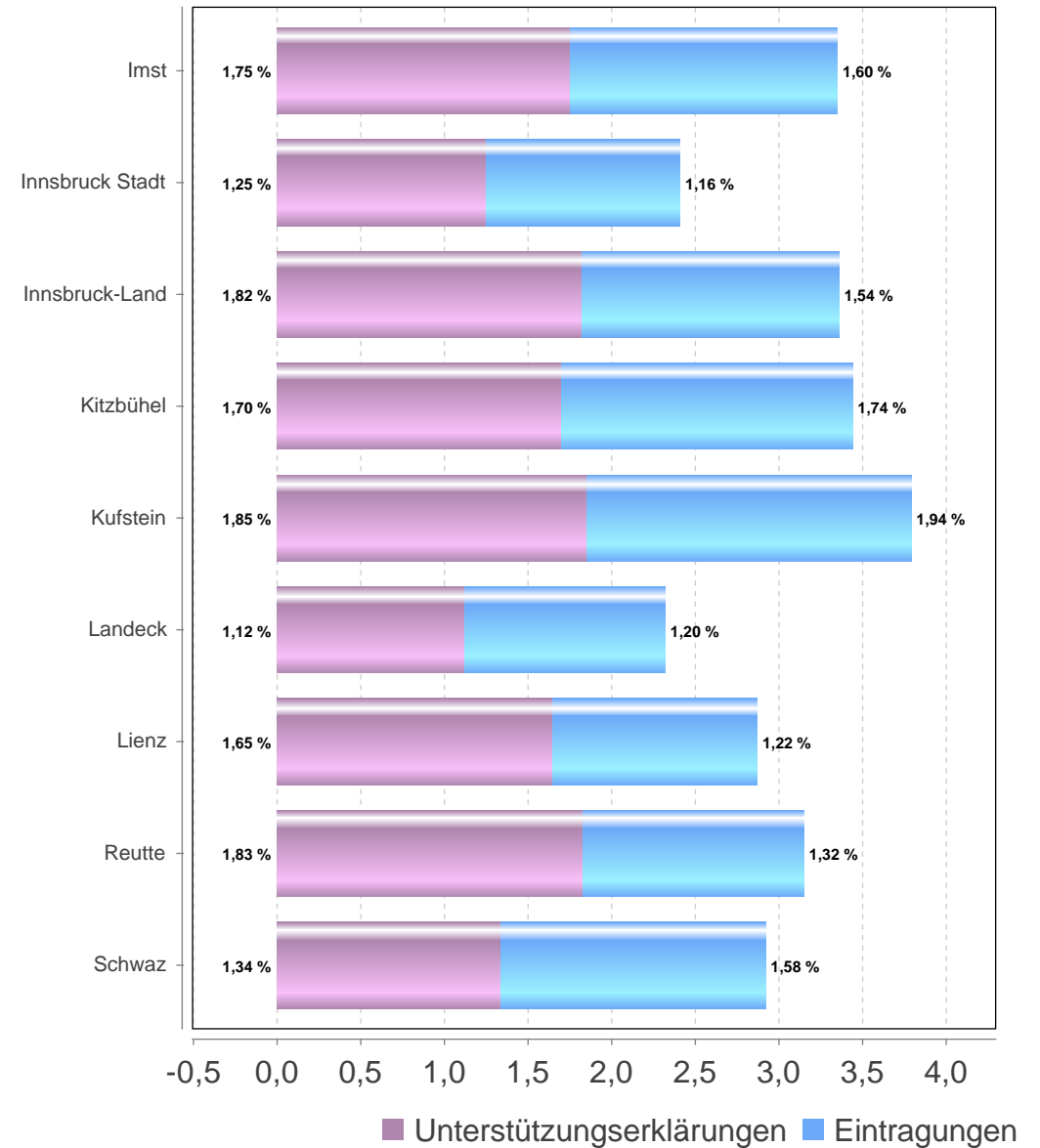
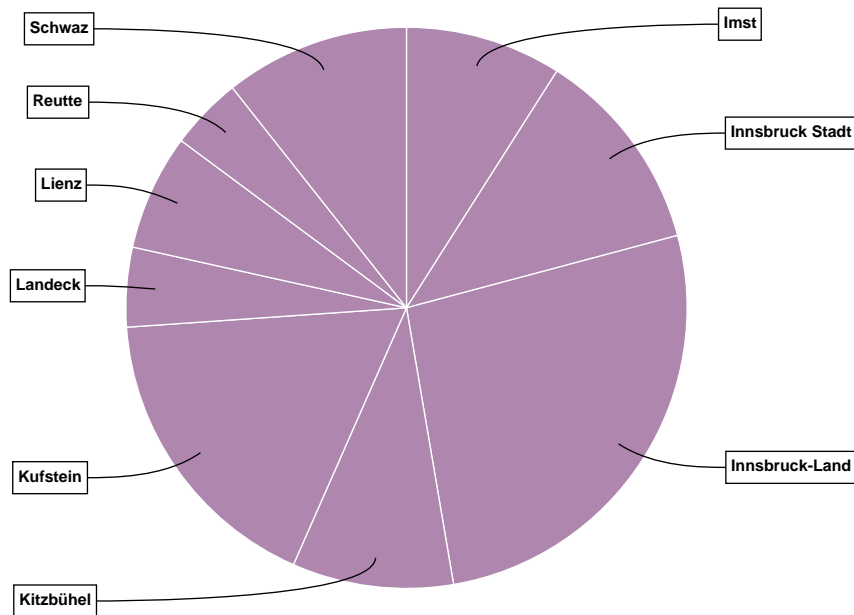
Volksbegehren "COVID-Maßnahmen abschaffen"

Tirol

Gebiet	Stimmberechtigte	Unterstützungserklärungen + Eintragungen	Stimmbeteiligung inklusive Unterstützungserklärungen	Unterstützungserklärungen	Eintragungen
Imst	45.286	1.519	3,35 %	793	726
Innsbruck Stadt	82.864	1.996	2,41 %	1.036	960
Innsbruck-Land	132.924	4.463	3,36 %	2.416	2.047
Kitzbühel	45.637	1.566	3,43 %	774	792
Kufstein	77.027	2.917	3,79 %	1.425	1.492
Landeck	33.342	772	2,32 %	372	400
Lienz	39.320	1.127	2,87 %	647	480
Reutte	22.456	706	3,14 %	410	296
Schwaz	61.342	1.796	2,93 %	824	972
Tirol	540.198	16.862	3,12 %	8.697	8.165

Volksbegehren "COVID-Maßnahmen abschaffen"

Tirol

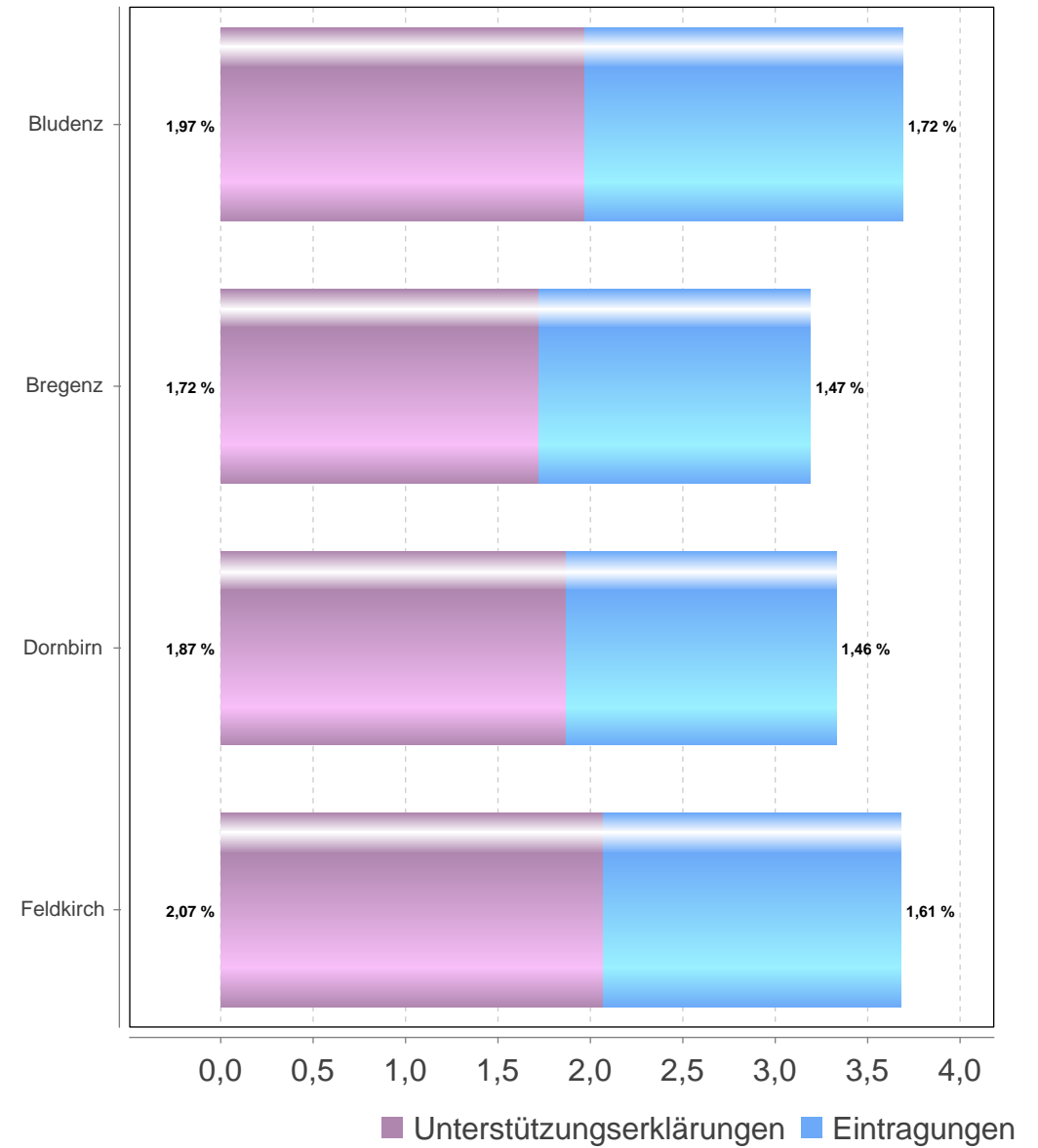
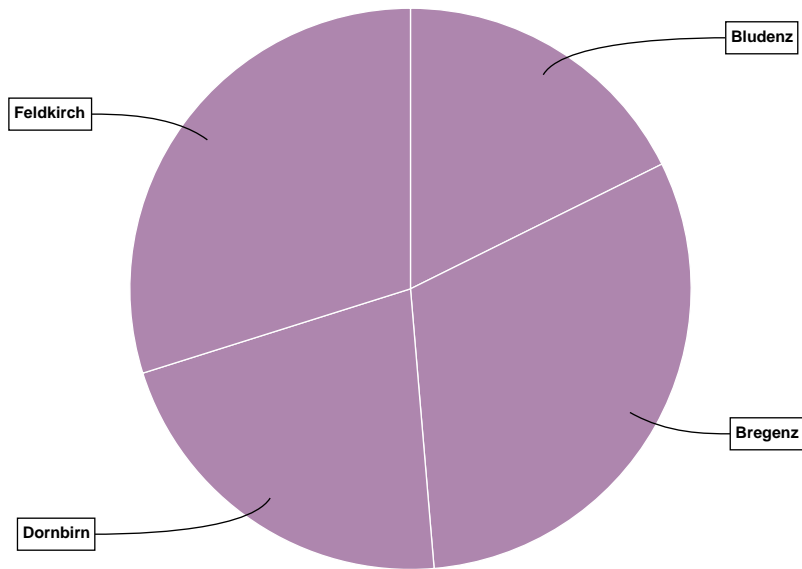


Volksbegehren "COVID-Maßnahmen abschaffen"

Vorarlberg

Gebiet	Stimmberechtigte	Unterstützungserklärungen + Eintragungen	Stimmbeteiligung inklusive Unterstützungserklärungen	Unterstützungserklärungen	Eintragungen
Bludenz	45.321	1.672	3,69 %	894	778
Bregenz	91.984	2.932	3,19 %	1.584	1.348
Dornbirn	60.917	2.033	3,34 %	1.141	892
Feldkirch	76.748	2.825	3,68 %	1.590	1.235
Vorarlberg	274.970	9.462	3,44 %	5.209	4.253

Vorarlberg



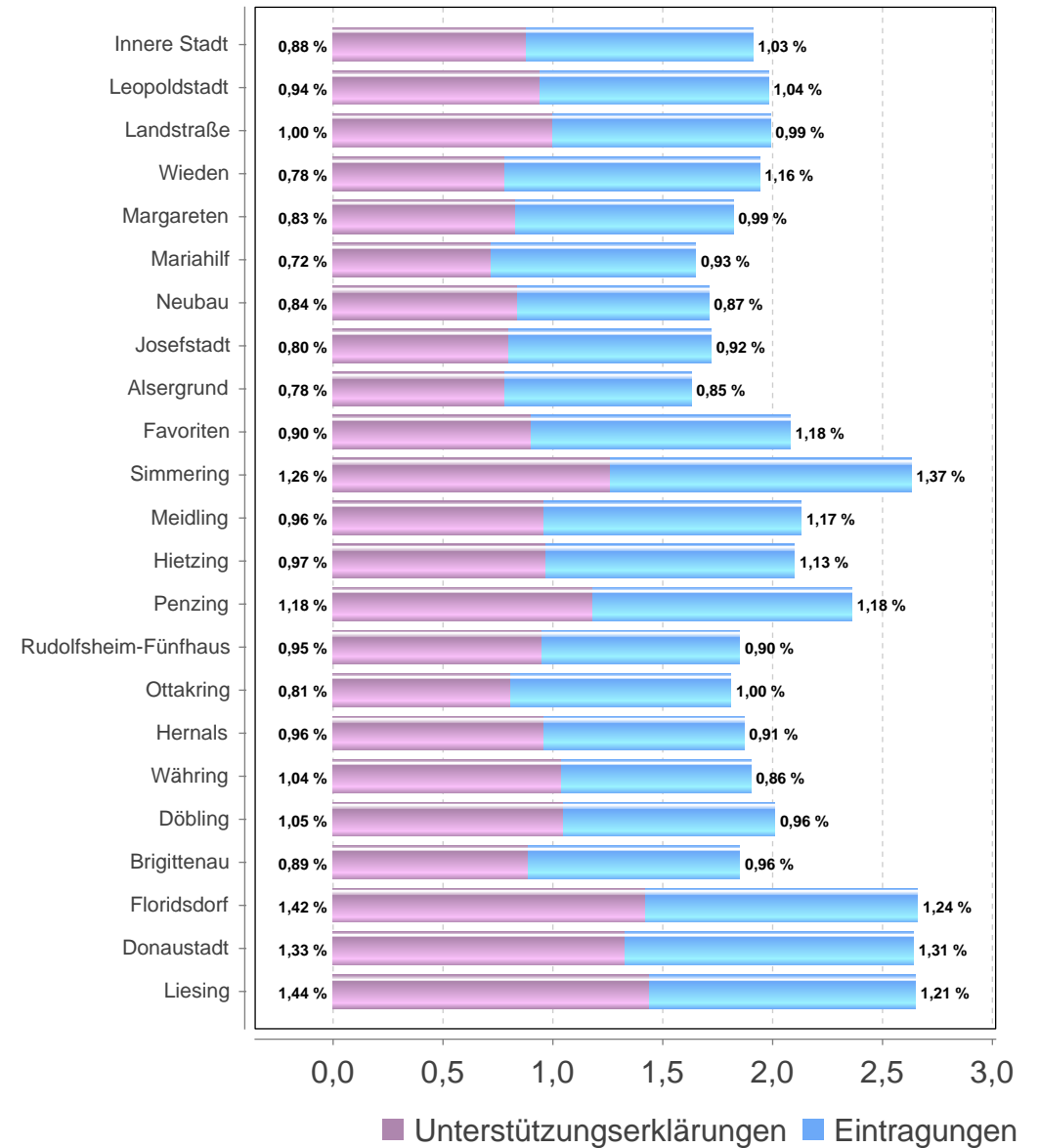
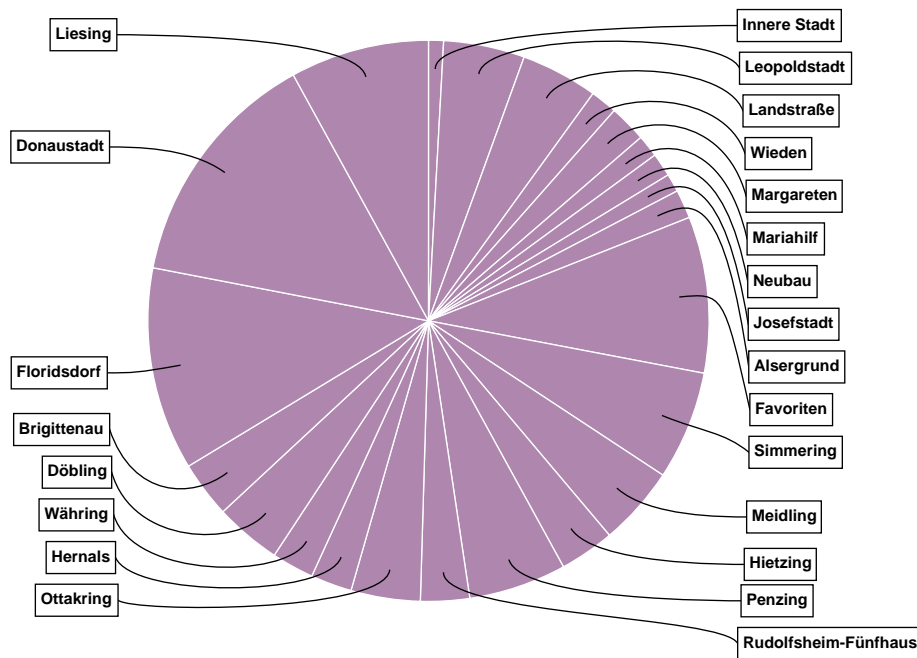
Volksbegehren "COVID-Maßnahmen abschaffen"

Wien

Gebiet	Stimmberechtigte	Unterstützungserklärungen + Eintragungen	Stimmbeteiligung inklusive Unterstützungserklärungen	Unterstützungserklärungen	Eintragungen
Innere Stadt	11.287	215	1,90 %	99	116
Leopoldstadt	58.809	1.164	1,98 %	555	609
Landstraße	55.435	1.105	1,99 %	554	551
Wieden	19.764	384	1,94 %	154	230
Margareten	29.501	535	1,81 %	244	291
Mariahilf	19.434	319	1,64 %	139	180
Neubau	19.667	337	1,71 %	166	171
Josefstadt	15.146	260	1,72 %	121	139
Alsergrund	25.192	412	1,64 %	197	215
Favoriten	107.939	2.242	2,08 %	969	1.273
Simmering	59.390	1.562	2,63 %	748	814
Meidling	53.630	1.141	2,13 %	516	625
Hietzing	37.533	789	2,10 %	365	424
Penzing	59.467	1.403	2,36 %	699	704
Rudolfshiem-Fünfhaus	37.974	702	1,85 %	360	342
Ottakring	54.953	994	1,81 %	443	551
Hernals	31.485	591	1,88 %	303	288
Währing	32.061	607	1,89 %	332	275
Döbling	47.504	953	2,01 %	497	456
Brigittenau	43.537	808	1,86 %	388	420
Floridsdorf	109.544	2.914	2,66 %	1.556	1.358
Donaustadt	131.760	3.479	2,64 %	1.755	1.724
Liesing	75.188	1.993	2,65 %	1.083	910
Wien	1.136.200	24.909	2,19 %	12.243	12.666

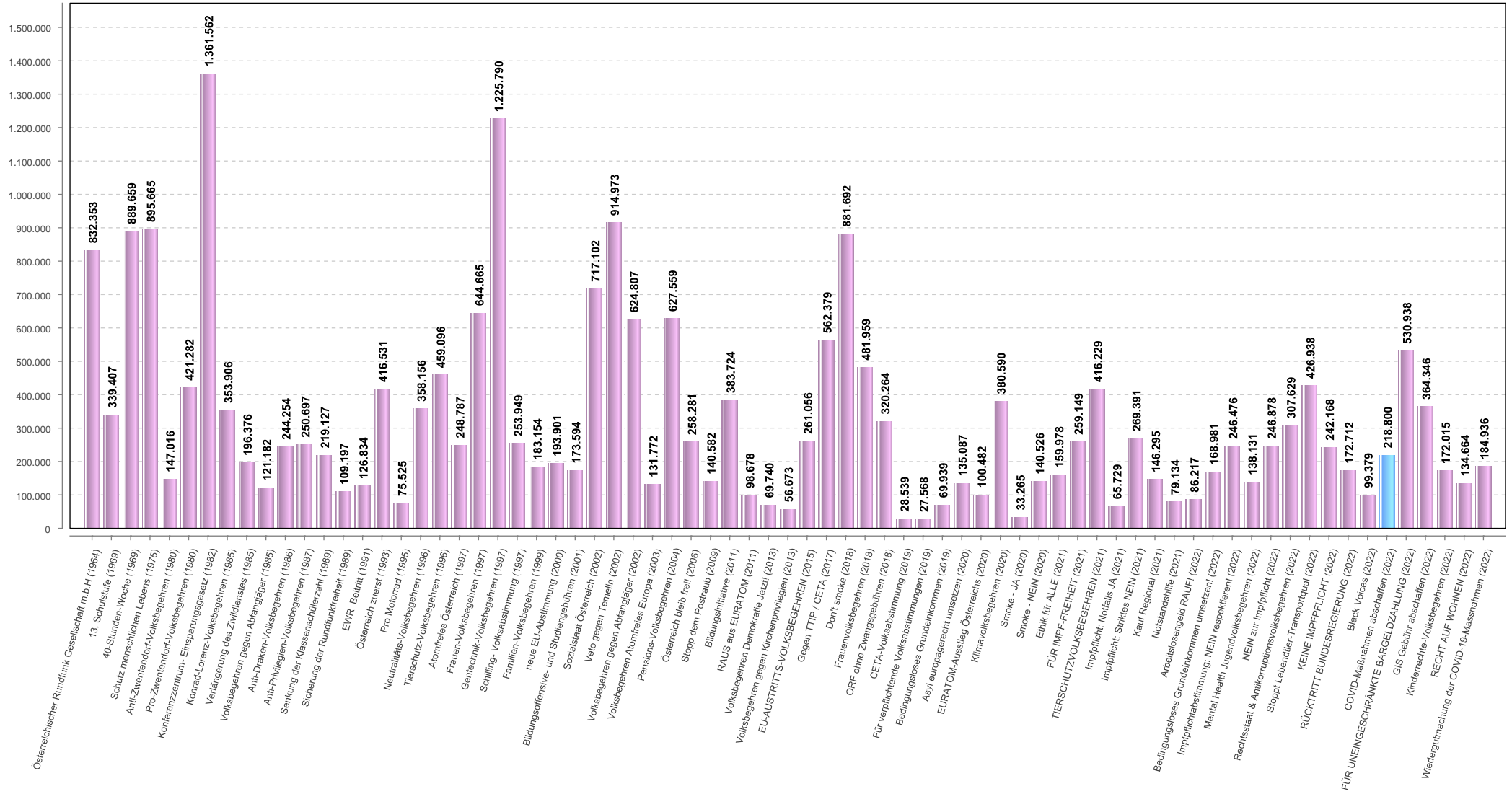
Volksbegehren "COVID-Maßnahmen abschaffen"

Wien



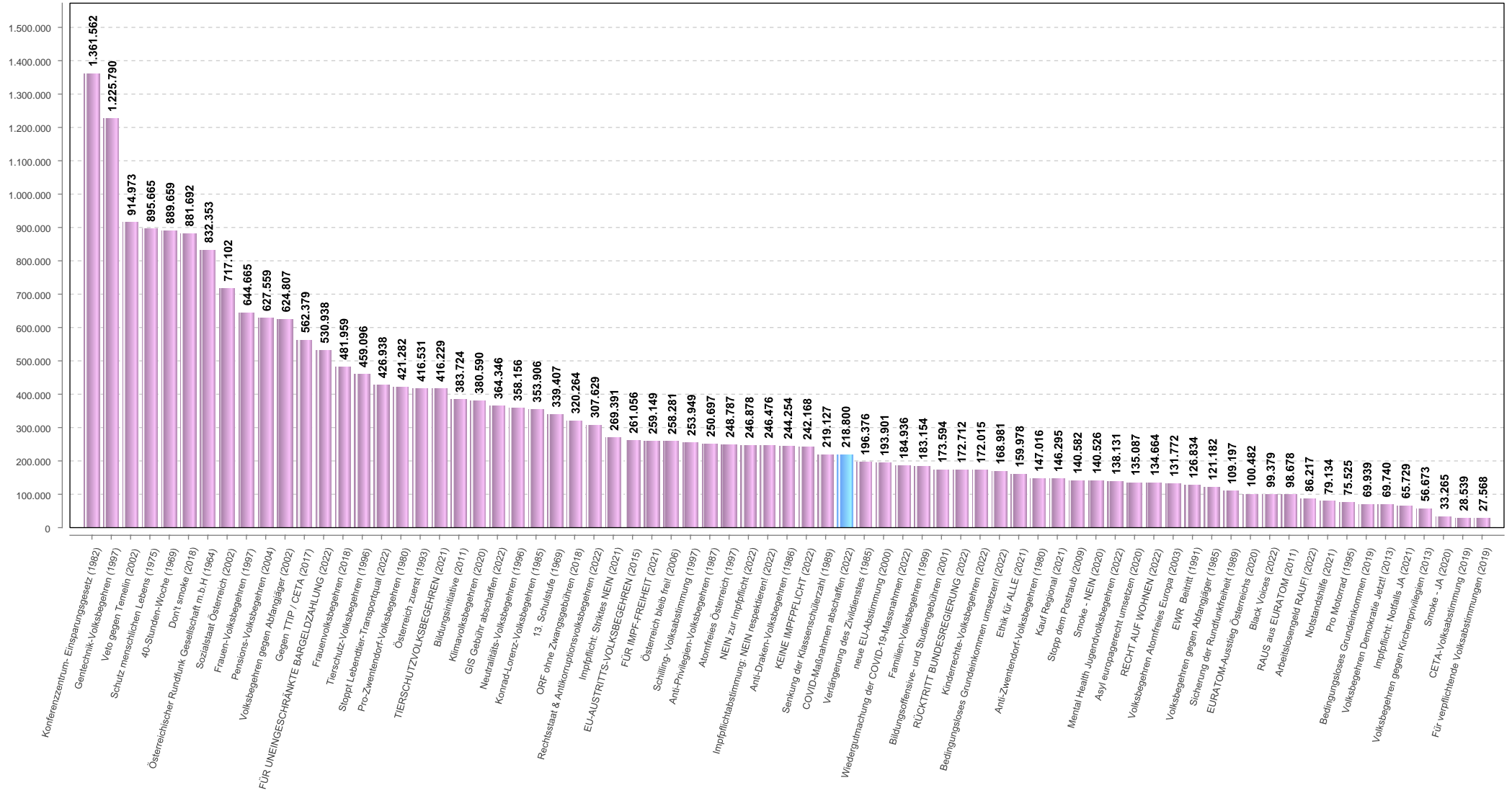
Vergleich mit früheren Volksbegehren

(Absolutwerte/Bundesebene)



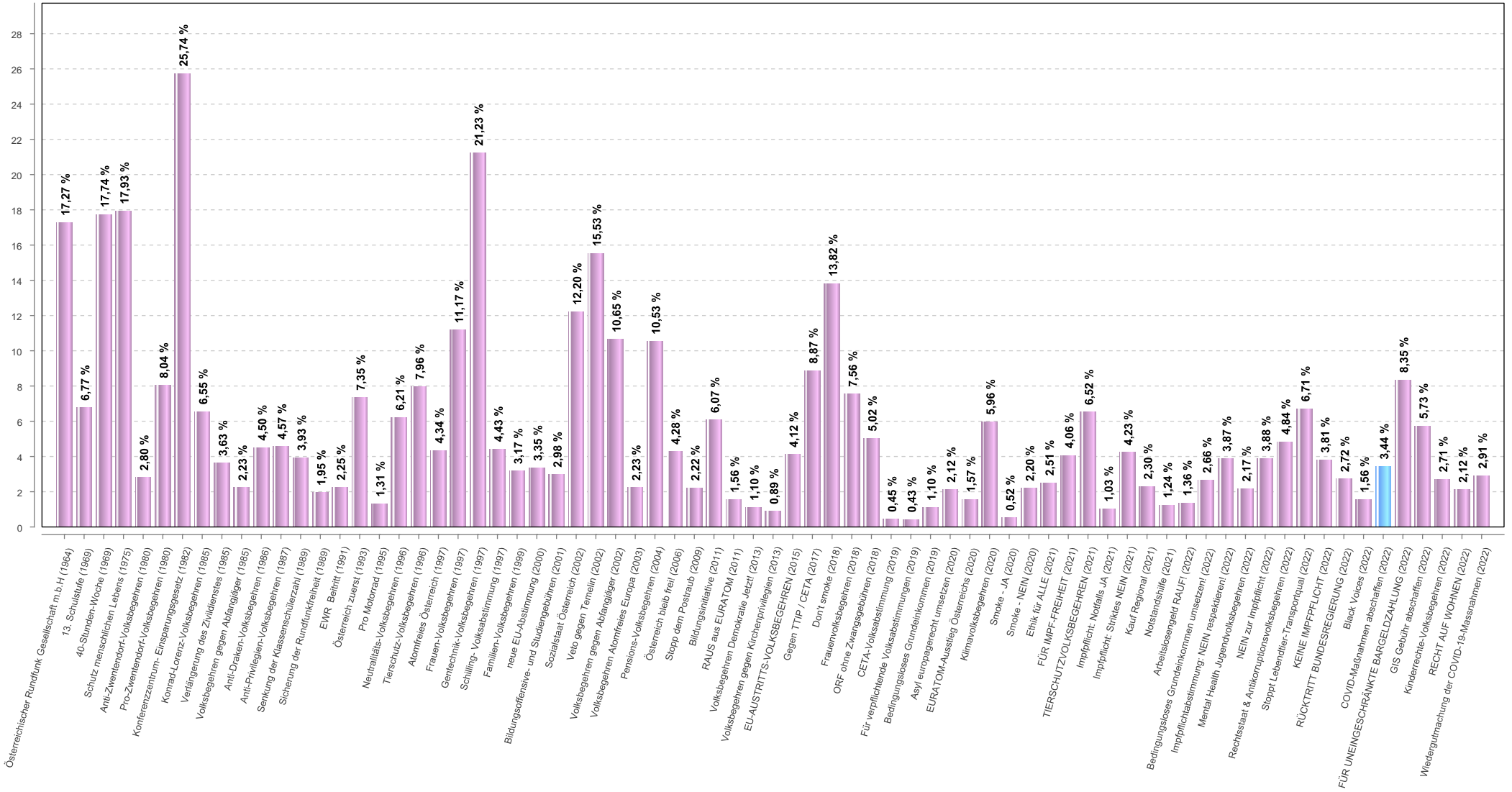
Vergleich mit früheren Volksbegehren

(Absolutwerte/Bundesebene, nach Größe gereiht)



Vergleich mit früheren Volksbegehren

(Prozentwerte/Bundesebene)



Vergleich mit früheren Volksbegehren

(Prozentwerte/Bundesebene, nach Größe gereiht)

