Bundesministerium
Inneres

Volksbegehren
BIST DU GESCHEIT

Eintragungszeitraum
11. März 2024
bis 18. März 2024

vorläufiges Ergebnis

Österreich

Gebiet	Stimmberechtigte	Unterstützungserklärungen + Eintragungen	Stimmbeteiligung inklusive Unterstützungserklärungen	Unterstützungserklärungen	Eintragungen
BURGENLAND	233.368	1.487	0,64 %	769	718
KÄRNTEN	431.574	2.669	0,62 %	1.377	1.292
NIEDERÖSTERREICH	1.293.159	10.112	0,78 %	5.999	4.113
OBERÖSTERREICH	1.095.742	8.620	0,79 %	4.409	4.211
SALZBURG	390.510	2.325	0,60 %	1.280	1.045
STEIERMARK	950.030	5.767	0,61 %	3.400	2.367
TIROL	538.765	2.886	0,54 %	1.770	1.116
VORARLBERG	275.154	1.182	0,43 %	706	476
WIEN	1.125.885	8.706	0,77 %	5.362	3.344
ÖSTERREICH	6.334.187	43.754	0,69 %	25.072	18.682

Volksbegehren "BIST DU GESCHEIT"

Österreich

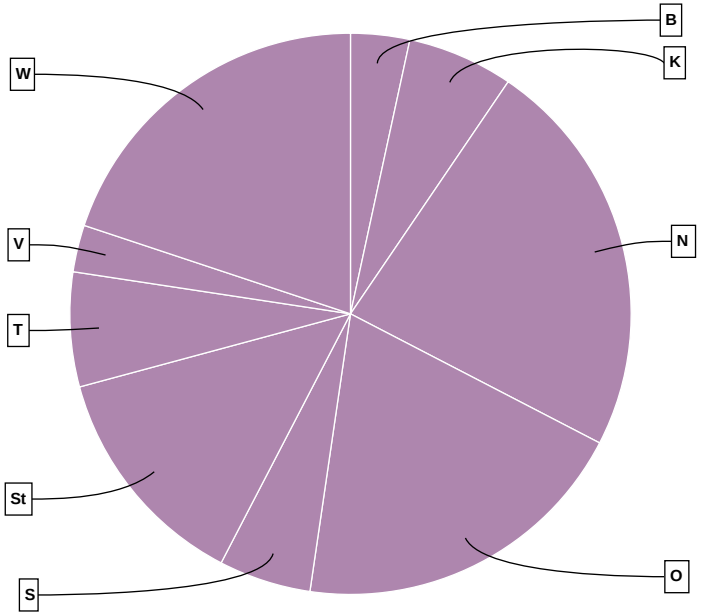

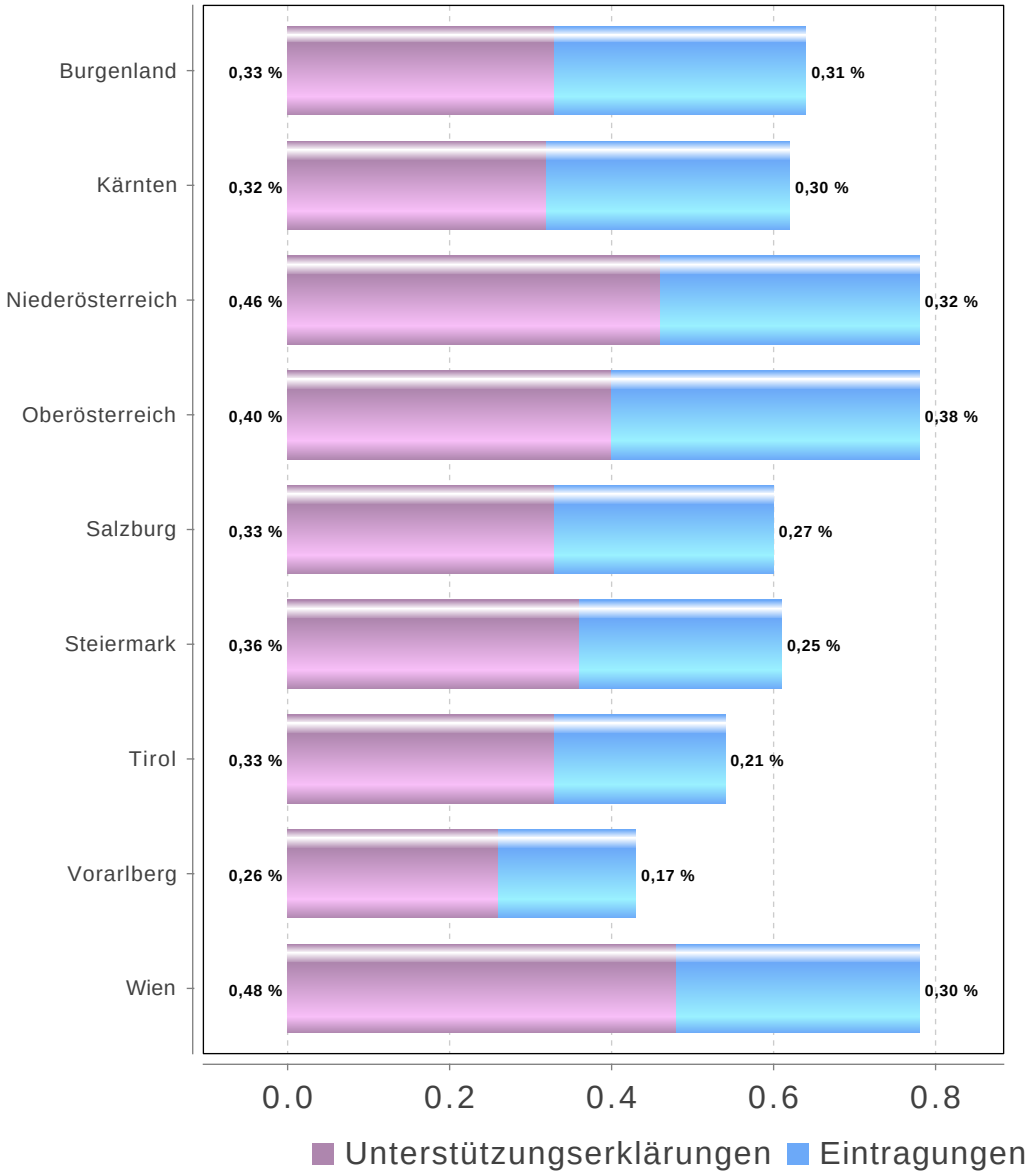

Volksbegehren "BIST DU GESCHEIT"

Vergleich der Länderergebnisse

(Prozentanteil/Länder)

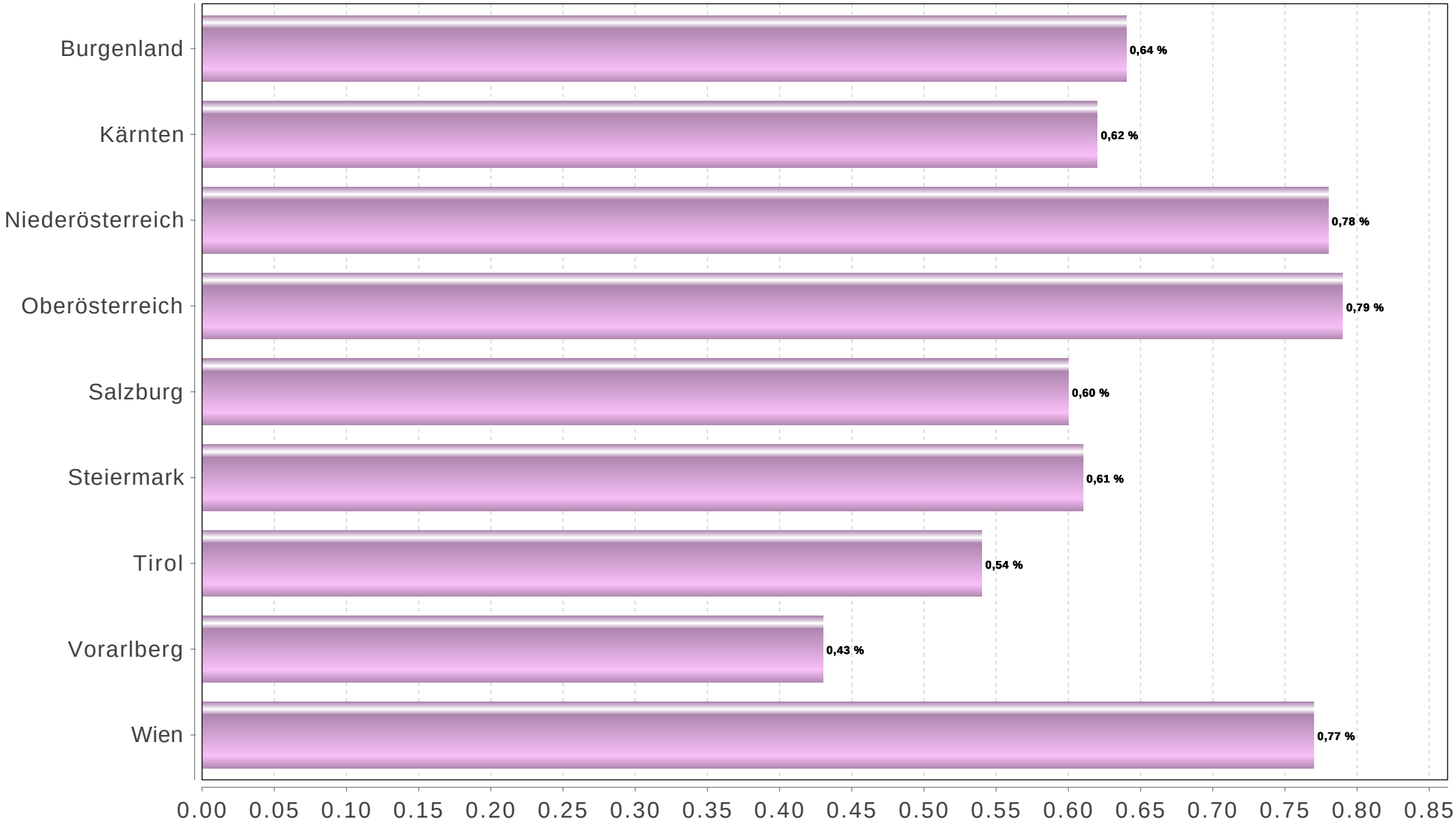

Burgenland

Gebiet	Stimmberechtigte	Unterstützungserklärungen + Eintragungen	Stimmbeteiligung inklusive Unterstützungserklärungen	Unterstützungserklärungen	Eintragungen
Eisenstadt - Umgebung	34.784	256	0,74 %	135	121
Eisenstadt Stadt	11.186	103	0,92 %	37	66
Güssing	20.920	115	0,55 %	70	45
Jennersdorf	14.096	102	0,72 %	54	48
Mattersburg	31.698	206	0,65 %	101	105
Neusiedl am See	45.428	268	0,59 %	154	114
Oberpullendorf	30.488	191	0,63 %	96	95
Oberwart	43.168	230	0,53 %	115	115
Rust Stadt	1.600	16	1,00 %	7	9
Burgenland	233.368	1.487	0,64 %	769	718

Volksbegehren "BIST DU GESCHEIT"

Burgenland

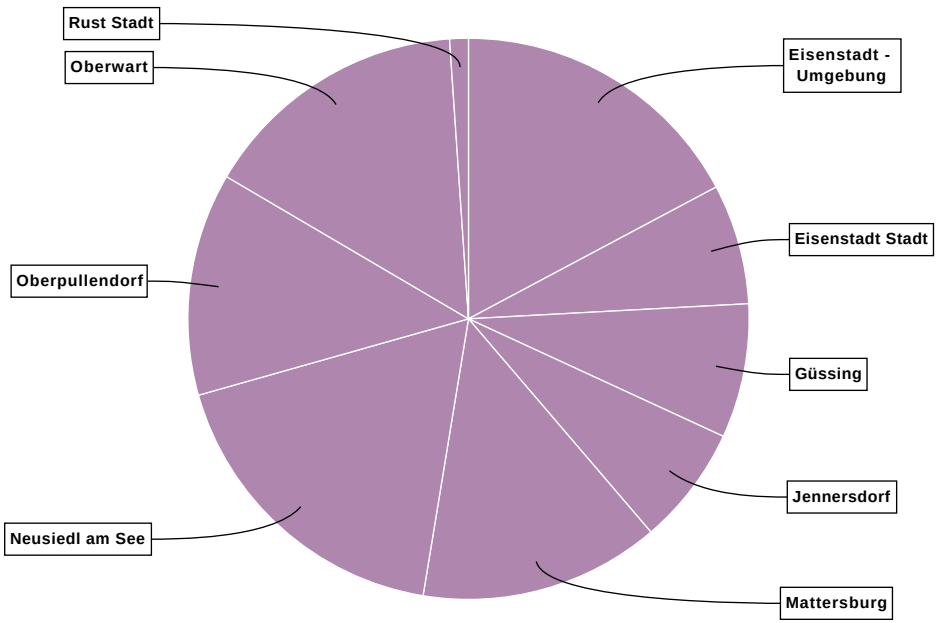

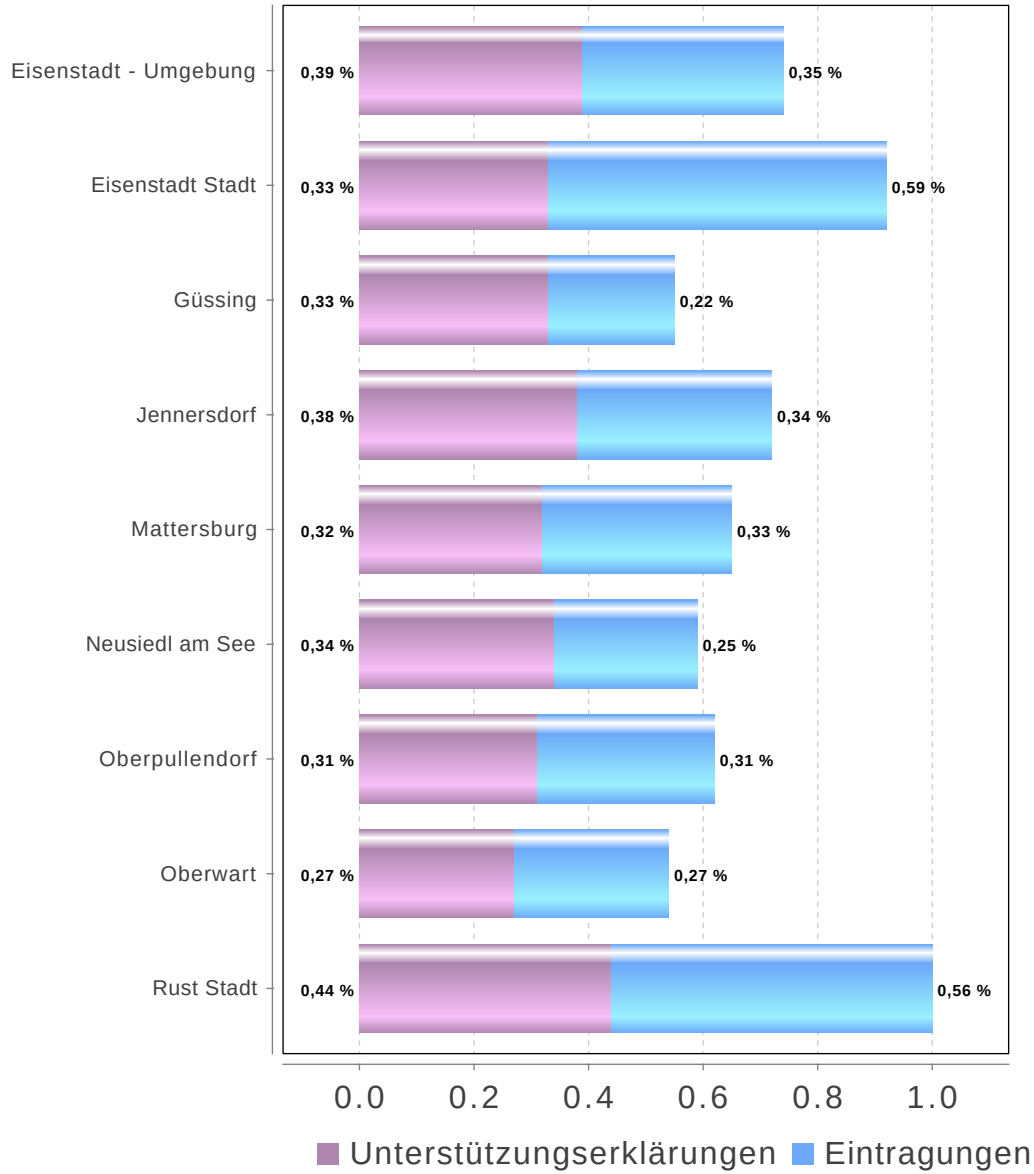

Kärnten

Gebiet	Stimmberechtigte	Unterstützungserklärungen + Eintragungen	Stimmbeteiligung inklusive Unterstützungserklärungen	Unterstützungserklärungen	Eintragungen
Feldkirchen	23.600	134	0,57 %	72	62
Hermagor	14.190	71	0,50 %	39	32
Klagenfurt Stadt	73.073	488	0,67 %	289	199
Klagenfurt-Land	47.595	317	0,67 %	177	140
Sankt Veit an der Glan	43.189	240	0,56 %	121	119
Spittal an der Drau	59.783	342	0,57 %	157	185
Villach Stadt	44.290	351	0,79 %	174	177
Villach-Land	51.000	338	0,66 %	174	164
Völkermarkt	32.928	192	0,58 %	76	116
Wolfsberg	41.926	196	0,47 %	98	98
Kärnten	431.574	2.669	0,62 %	1.377	1.292

Kärnten

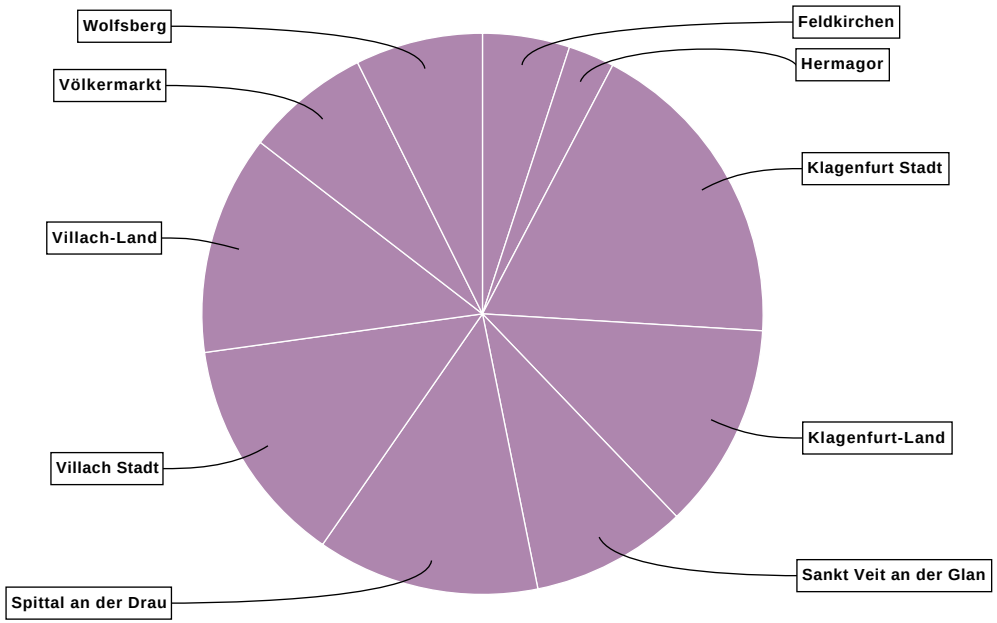
Wolfsberg
Völkermarkt
Villach-Land
Villach Stadt
Spittal an der Drau
Feldkirchen
Hermagor
Klagenfurt Stadt
Klagenfurt-Land
Sankt Veit an der Glan

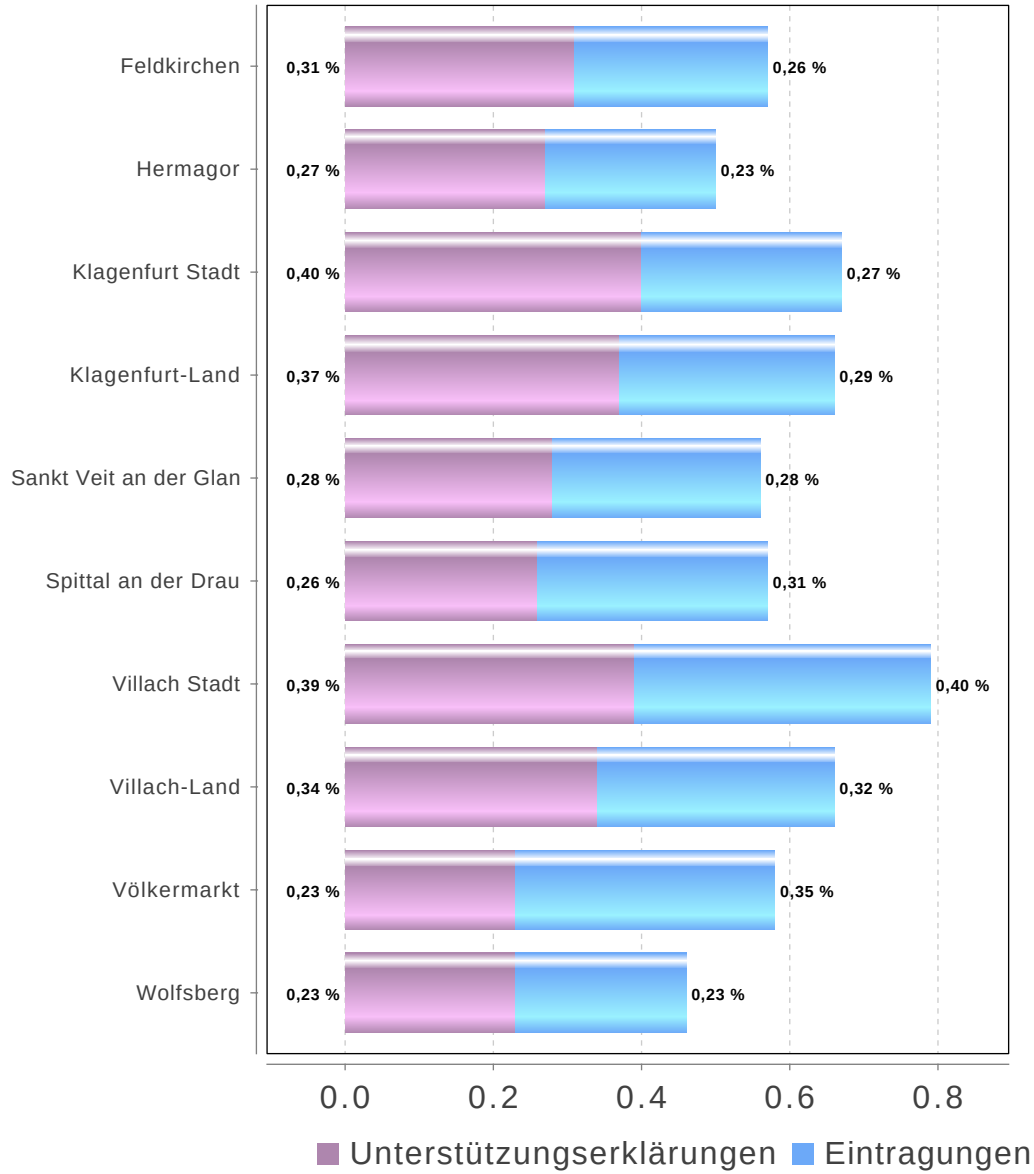
Feldkirchen 0,31 % 0,26 %
Hermagor 0,27 % 0,23 %
Klagenfurt Stadt 0,40 % 0,27 %
Klagenfurt-Land 0,37 % 0,29 %
Sankt Veit an der Glan 0,28 % 0,28 %
Spittal an der Drau 0,26 % 0,31 %
Villach Stadt 0,39 % 0,40 %
Villach-Land 0,34 % 0,32 %
Völkermarkt 0,23 % 0,35 %
Wolfsberg 0,23 % 0,23 %
0.0
0.2
0.4
0.6
0.8
Unterstützungserklärungen
Eintragungen

Niederösterreich

Gebiet	Stimmberechtigte	Unterstützungserklärungen + Eintragungen	Stimmbeteiligung inklusive Unterstützungserklärungen	Unterstützungserklärungen	Eintragungen
Amstetten	90.660	765	0,84 %	483	282
Baden	107.404	994	0,93 %	587	407
Bruck an der Leitha	74.244	513	0,69 %	322	191
Gmünd	29.301	223	0,76 %	149	74
Gänserndorf	79.286	533	0,67 %	334	199
Hollabrunn	41.504	298	0,72 %	161	137
Horn	25.287	161	0,64 %	91	70
Korneuburg	70.185	581	0,83 %	329	252
Krems Land	45.512	353	0,78 %	203	150
Krems an der Donau	17.569	161	0,92 %	87	74
Lilienfeld	19.466	170	0,87 %	90	80
Melk	61.499	480	0,78 %	272	208
Mistelbach	60.772	367	0,60 %	243	124
Mödling	89.283	702	0,79 %	404	298
Neunkirchen	67.350	526	0,78 %	284	242
Sankt Pölten Land	102.126	858	0,84 %	484	374
Sankt Pölten Stadt	40.216	358	0,89 %	189	169
Scheibbs	32.953	226	0,69 %	148	78
Tulln	80.676	644	0,80 %	390	254
Waidhofen an der Thaya	21.444	189	0,88 %	118	71
Waidhofen an der Ybbs Stadt	8.645	61	0,71 %	36	25
Wiener Neustadt Land	61.361	519	0,85 %	311	208
Wiener Neustadt Stadt	31.863	191	0,60 %	138	53
Zwettl	34.553	239	0,69 %	146	93
Niederösterreich	1.293.159	10.112	0,78 %	5.999	4.113

Volksbegehren "BIST DU GESCHEIT"

Niederösterreich

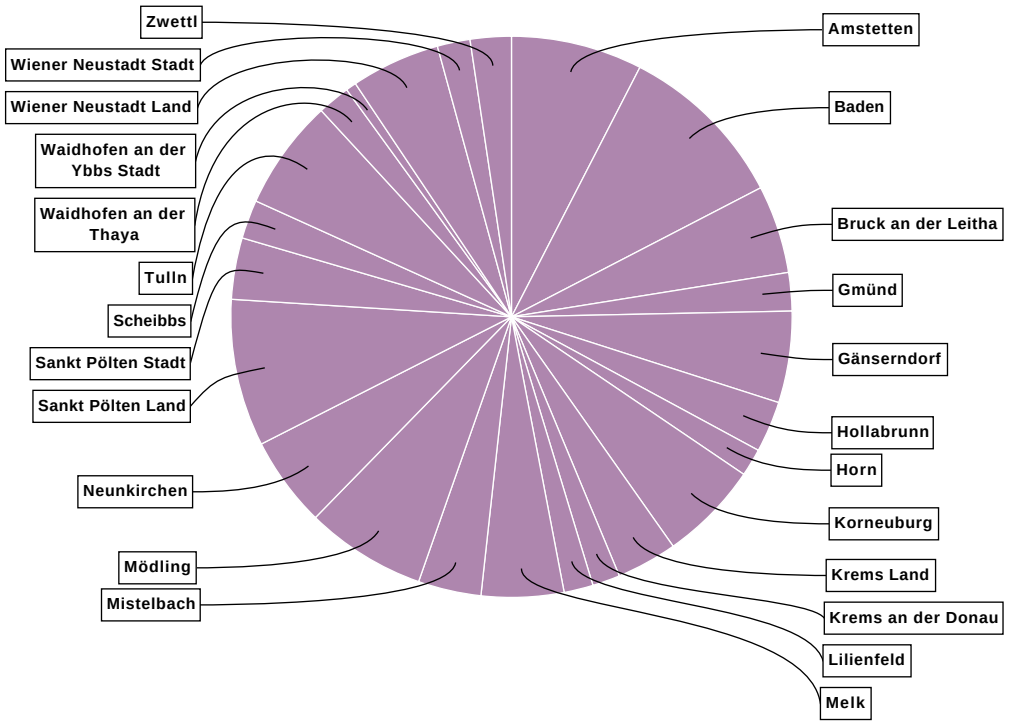

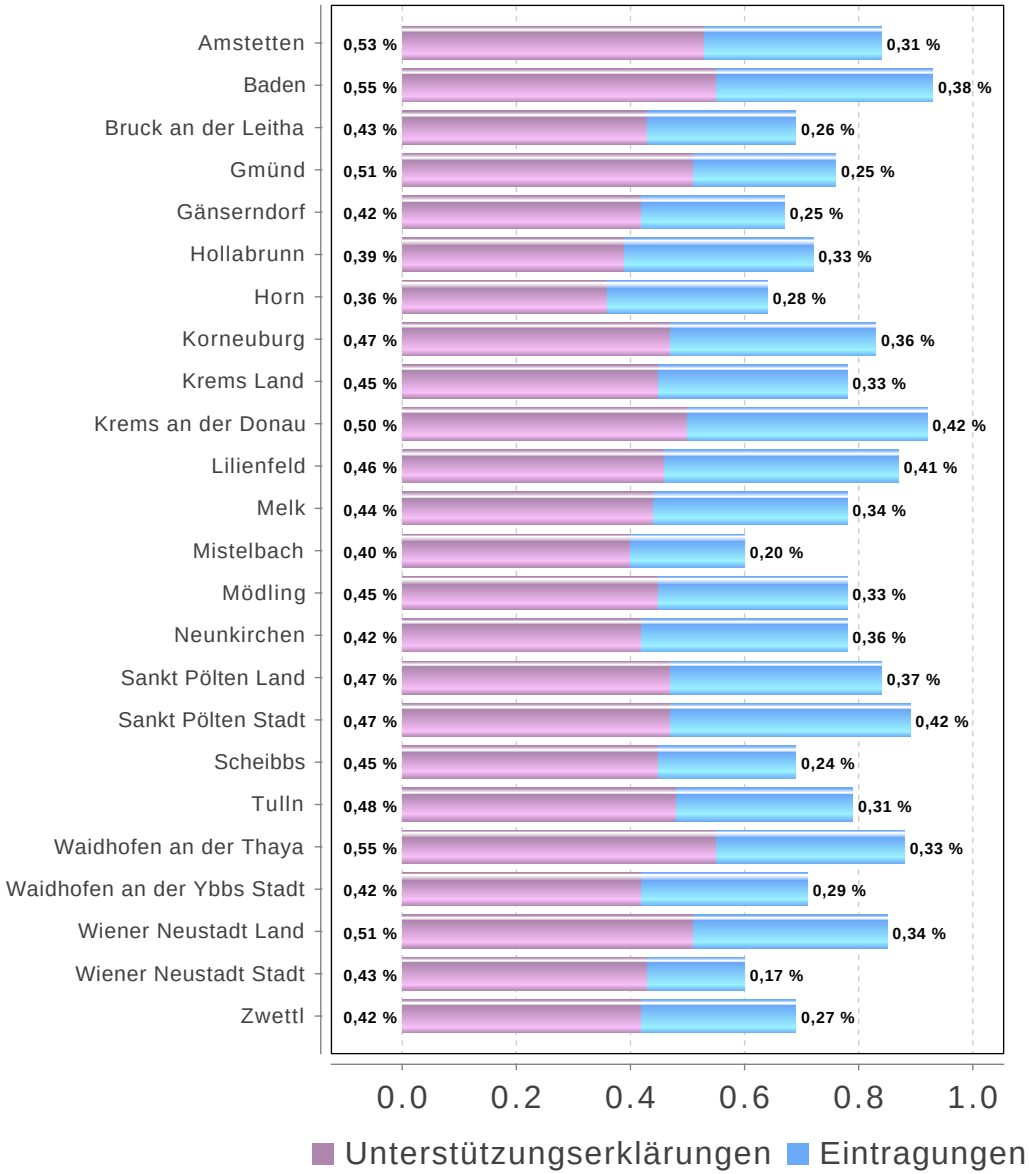

Oberösterreich

Gebiet	Stimmberechtigte	Unterstützungserklärungen + Eintragungen	Stimmbeteiligung inklusive Unterstützungserklärungen	Unterstützungserklärungen	Eintragungen
Braunau am Inn	75.653	550	0,73 %	301	249
Eferding	25.786	160	0,62 %	100	60
Freistadt	54.413	431	0,79 %	209	222
Gmunden	77.915	665	0,85 %	307	358
Grieskirchen	50.392	386	0,77 %	190	196
Kirchdorf an der Krems	43.241	328	0,76 %	176	152
Linz Stadt	132.463	1.093	0,83 %	579	514
Linz-Land	107.517	937	0,87 %	492	445
Perg	53.190	460	0,86 %	223	237
Ried im Innkreis	46.101	238	0,52 %	118	120
Rohrbach	45.147	307	0,68 %	170	137
Schärding	43.960	240	0,55 %	117	123
Steyr Stadt	25.799	240	0,93 %	109	131
Steyr-Land	48.170	452	0,94 %	213	239
Urfahr-Umgebung	69.620	579	0,83 %	296	283
Vöcklabruck	103.227	841	0,81 %	441	400
Wels Stadt	37.618	235	0,62 %	128	107
Wels-Land	55.530	478	0,86 %	240	238
Oberösterreich	1.095.742	8.620	0,79 %	4.409	4.211

Volksbegehren "BIST DU GESCHEIT"

Oberösterreich

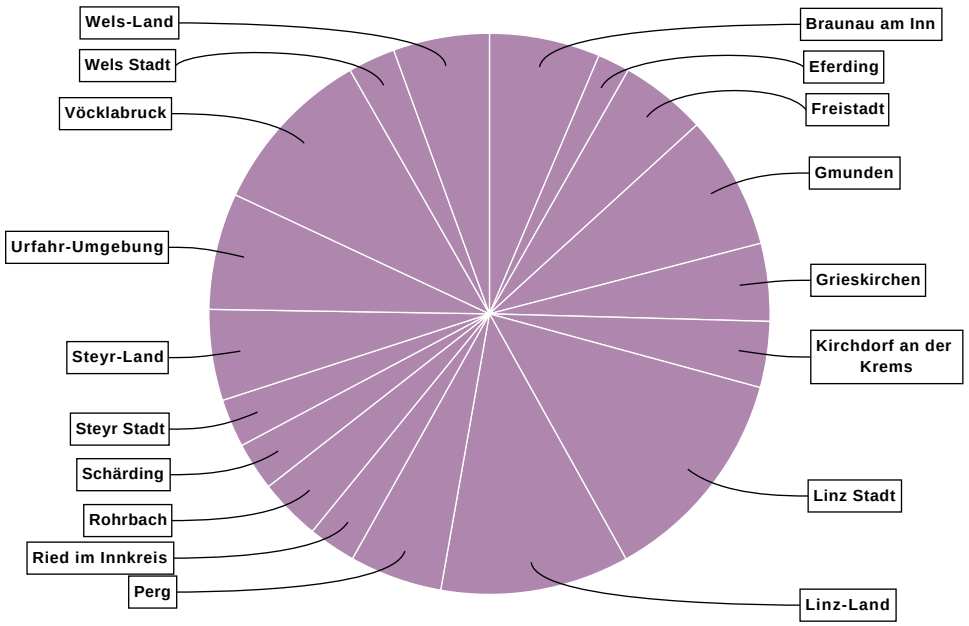

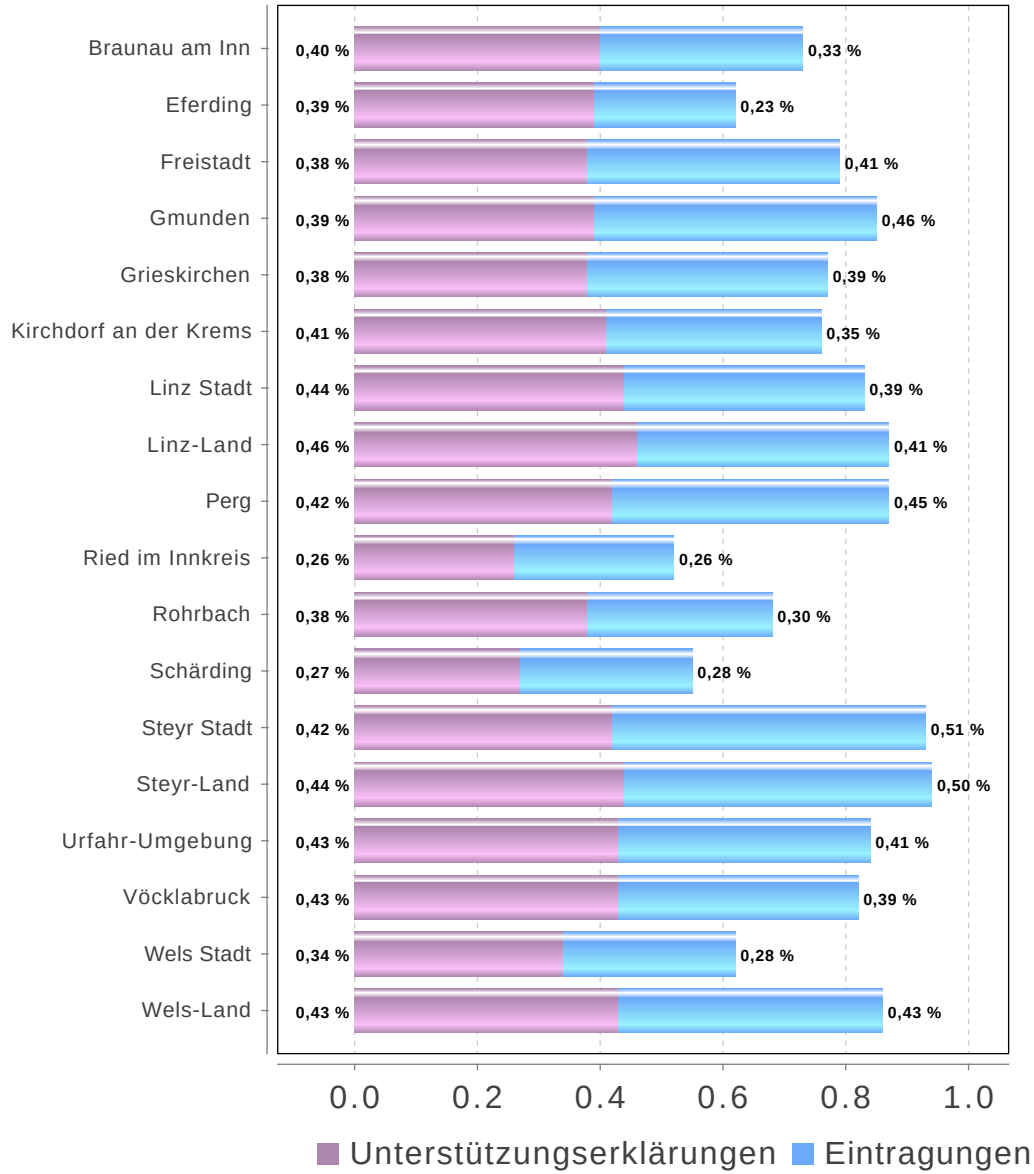

Salzburg

Gebiet	Stimmberechtigte	Unterstützungserklärungen + Eintragungen	Stimmbeteiligung inklusive Unterstützungserklärungen	Unterstützungserklärungen	Eintragungen
Hallein	43.391	267	0,62 %	141	126
Salzburg Stadt	94.782	672	0,71 %	340	332
Salzburg-Umgebung	114.881	752	0,65 %	448	304
Sankt Johann im Pongau	58.123	262	0,45 %	136	126
Tamsweg	15.928	68	0,43 %	42	26
Zell am See	63.405	304	0,48 %	173	131
Salzburg	390.510	2.325	0,60 %	1.280	1.045

Volksbegehren "BIST DU GESCHEIT"

Salzburg

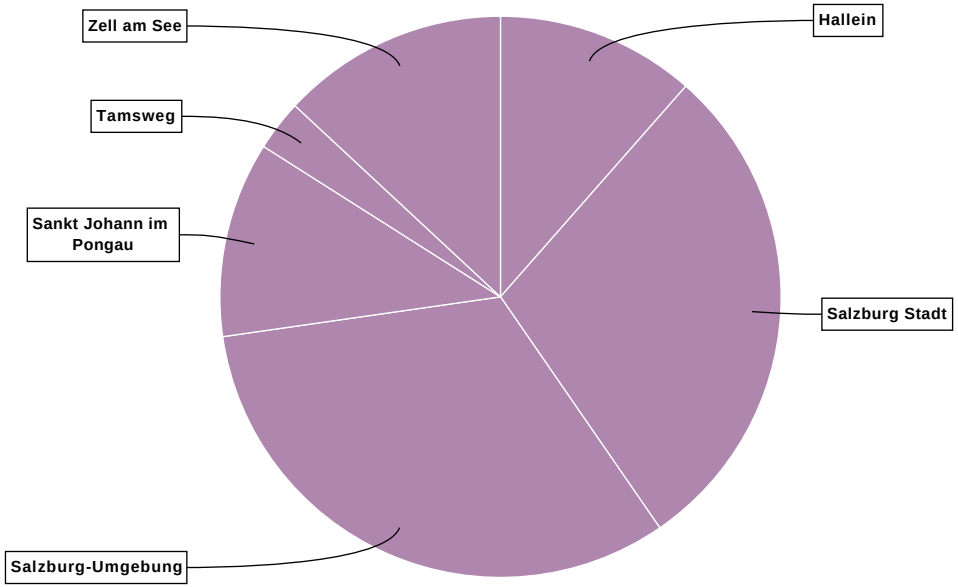

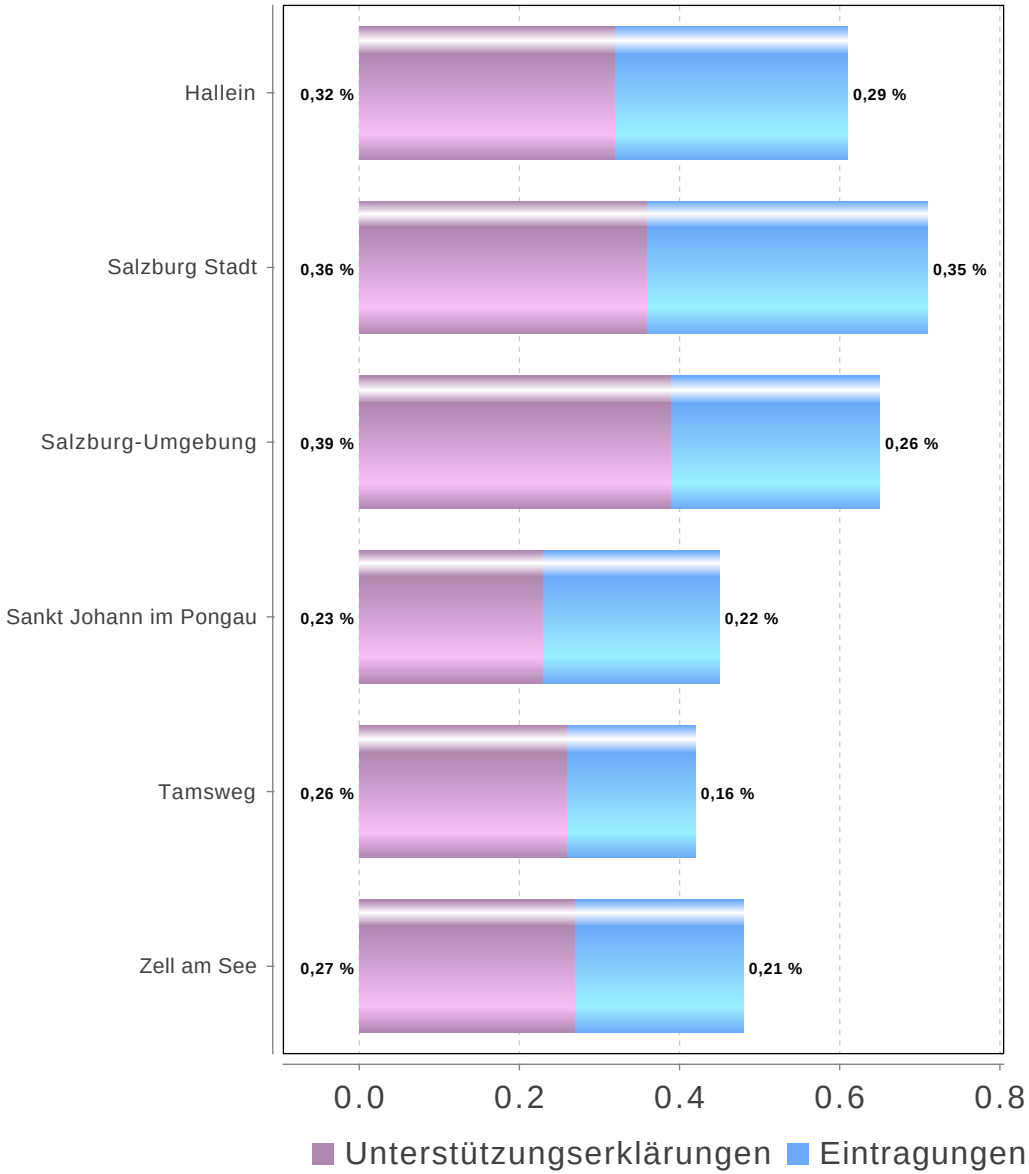

Steiermark

Gebiet	Stimmberechtigte	Unterstützungserklärungen + Eintragungen	Stimmbeteiligung inklusive Unterstützungserklärungen	Unterstützungserklärungen	Eintragungen
Bruck-Mürzzuschlag	75.882	453	0,60 %	241	212
Deutschlandsberg	49.968	294	0,59 %	173	121
Graz Stadt	191.709	1.457	0,76 %	928	529
Graz-Umgebung	123.638	803	0,65 %	502	301
Hartberg-Fürstenfeld	73.823	382	0,52 %	224	158
Leibnitz	67.839	382	0,56 %	250	132
Leoben	45.397	285	0,63 %	158	127
Liezen	61.059	302	0,49 %	151	151
Murau	22.370	105	0,47 %	53	52
Murtal	56.006	328	0,59 %	158	170
Südoststeiermark	67.926	293	0,43 %	176	117
Voitsberg	41.751	245	0,59 %	155	90
Weiz	72.662	438	0,60 %	231	207
Steiermark	950.030	5.767	0,61 %	3.400	2.367

Steiermark

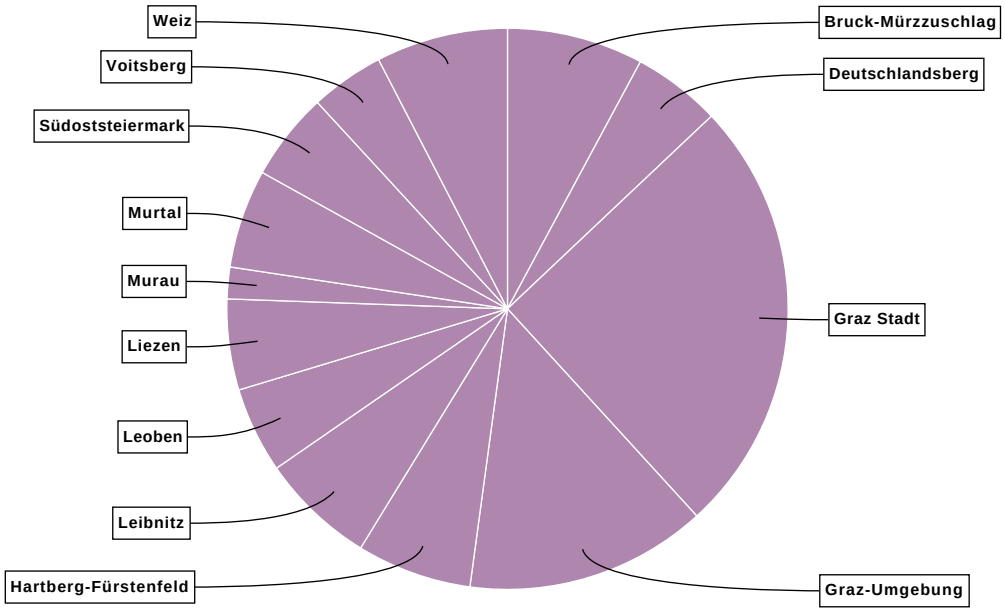
Weiz
Voitsberg
Südoststeiermark
Murtal
Murau
Liezen
Leoben
Leibnitz
Hartberg-Fürstenfeld
Bruck-Mürzzuschlag
Deutschlandsberg
Graz Stadt
Graz-Umgebung

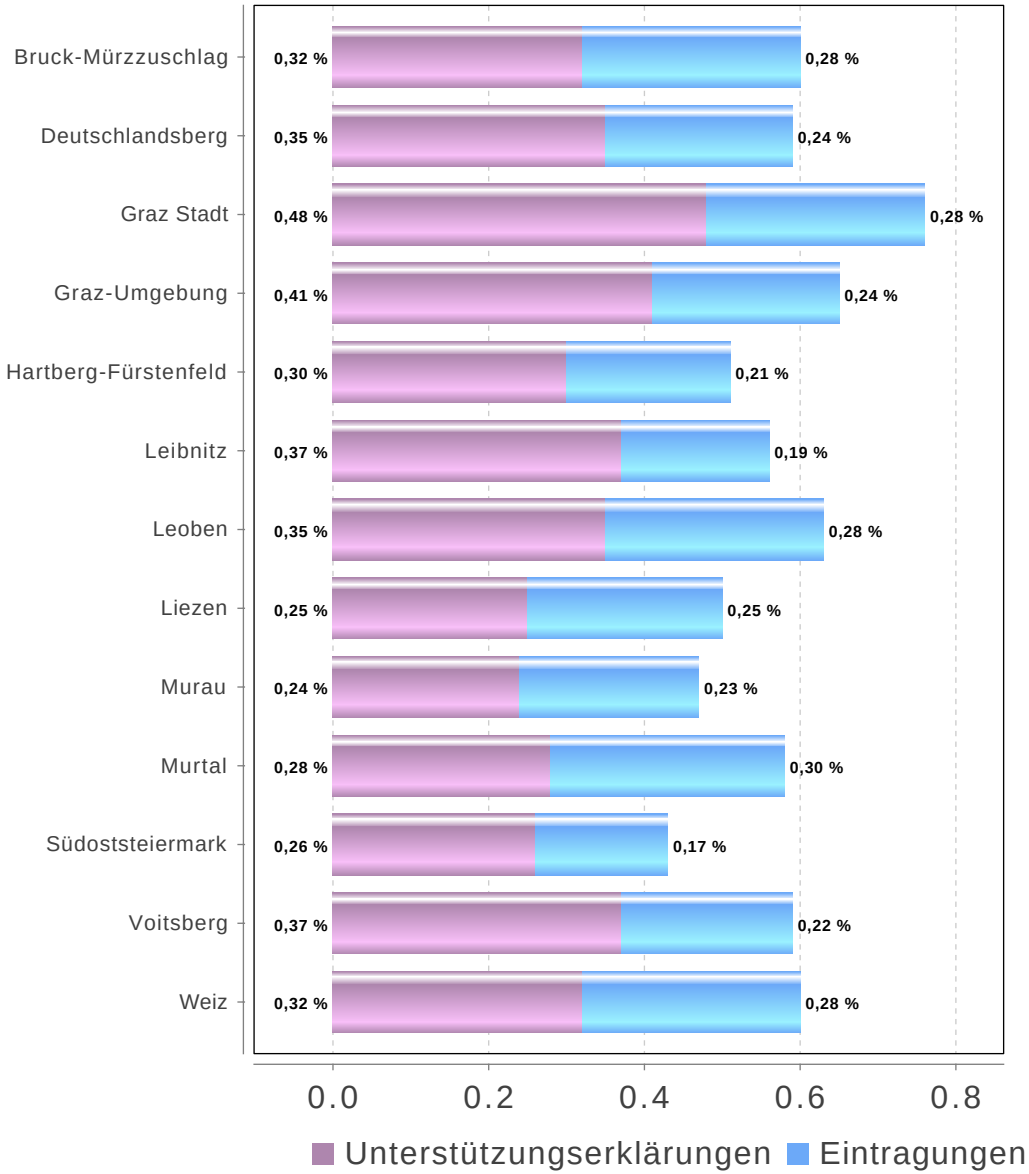
Bruck-Mürzzuschlag 0,32 % 0,28 %
Deutschlandsberg 0,35 % 0,24 %
Graz Stadt 0,48 % 0,28 %
Graz-Umgebung 0,41 % 0,24 %
Hartberg-Fürstenfeld 0,30 % 0,21 %
Leibnitz 0,37 % 0,19 %
Leoben 0,35 % 0,28 %
Liezen 0,25 % 0,25 %
Murau 0,24 % 0,23 %
Murtal 0,28 % 0,30 %
Südoststeiermark 0,26 % 0,17 %
Voitsberg 0,37 % 0,22 %
Weiz 0,32 % 0,28 %
0.0
0.2
0.4
0.6
0.8
Unterstützungserklärungen
Eintragungen

Tirol

Gebiet	Stimmberechtigte	Unterstützungserklärungen + Eintragungen	Stimmbeteiligung inklusive Unterstützungserklärungen	Unterstützungserklärungen	Eintragungen
Imst	45.504	198	0,44 %	129	69
Innsbruck Stadt	81.441	564	0,69 %	350	214
Innsbruck-Land	133.182	766	0,58 %	469	297
Kitzbühel	45.434	235	0,52 %	144	91
Kufstein	76.966	472	0,61 %	286	186
Landeck	33.370	106	0,32 %	74	32
Lienz	39.119	152	0,39 %	86	66
Reutte	22.366	104	0,46 %	54	50
Schwaz	61.383	289	0,47 %	178	111
Tirol	538.765	2.886	0,54 %	1.770	1.116

Tirol

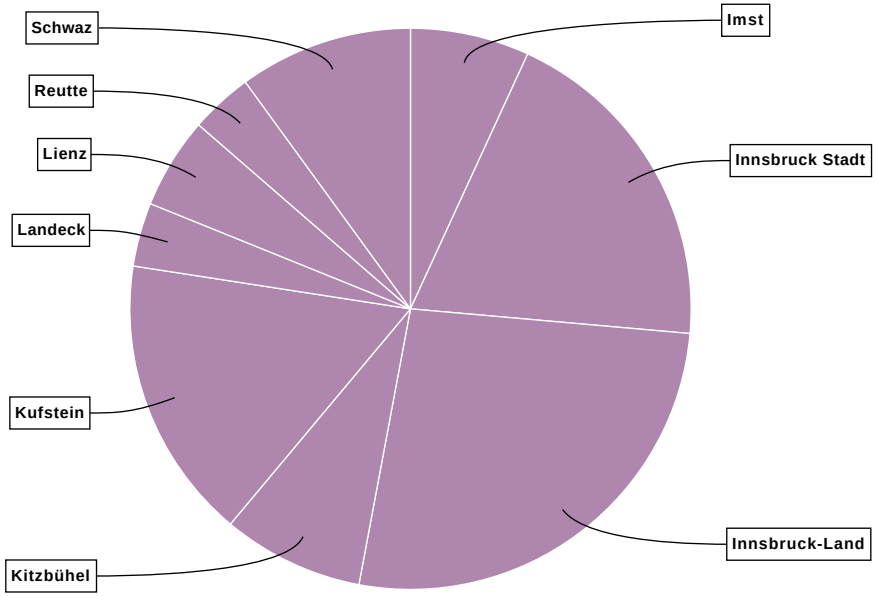
Schwaz
Reutte
Lienz
Landeck
Kufstein
Kitzbühel
Imst
Innsbruck Stadt
Innsbruck-Land

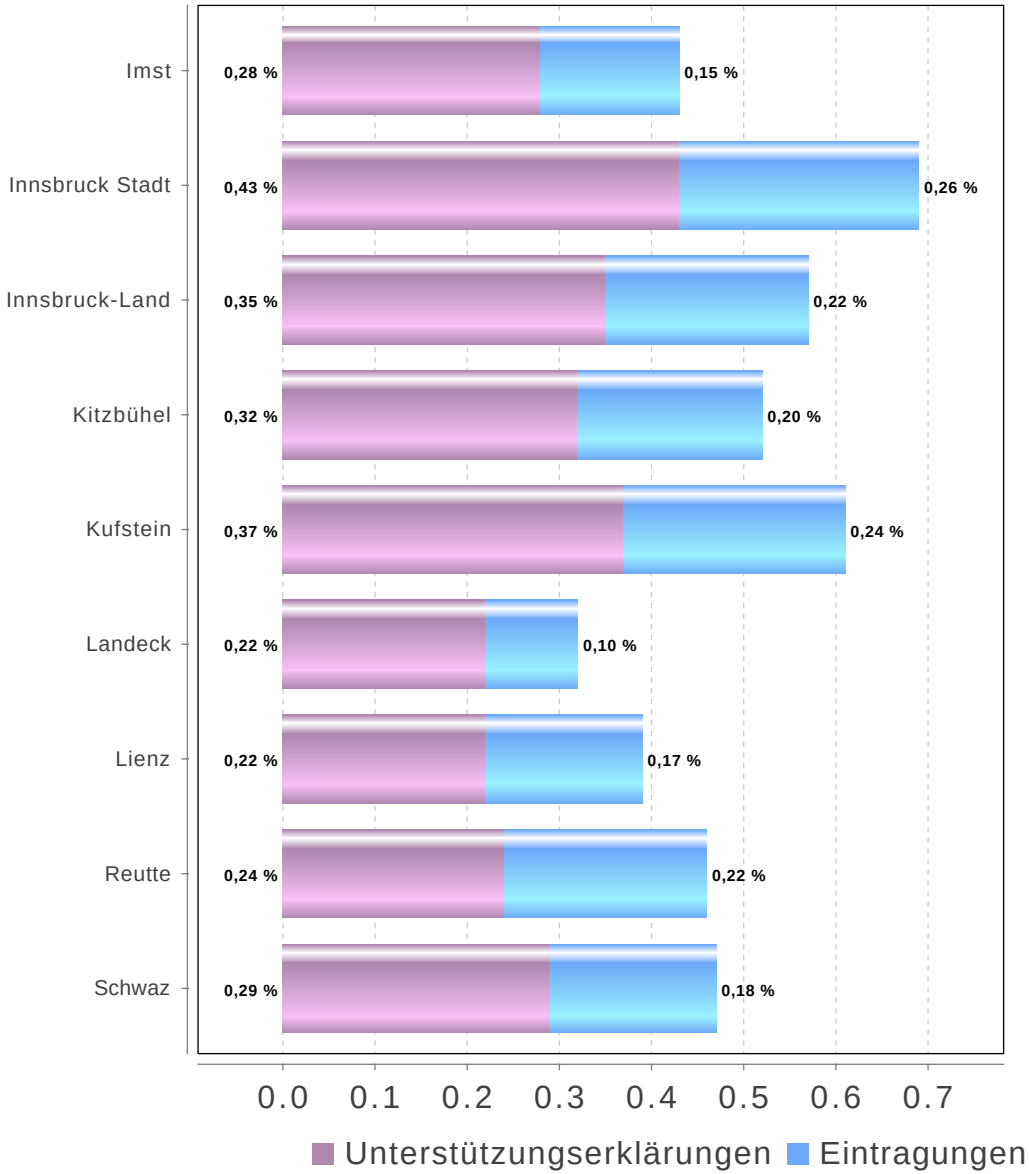
Imst
0,28 %
0,15 %
Innsbruck Stadt
0,43 %
0,26 %
Innsbruck-Land
0,35 %
0,22 %
Kitzbühel
0,32 %
0,20 %
Kufstein
0,37 %
0,24 %
Landeck
0,22 %
0,10 %
Lienz
0,22 %
0,17 %
Reutte
0,24 %
0,22 %
Schwaz
0,29 %
0,18 %
0.0
0.1
0.2
0.3
0.4
0.5
0.6
0.7
Unterstützungserklärungen
Eintragungen

Vorarlberg

Gebiet	Stimmberechtigte	Unterstützungserklärungen + Eintragungen	Stimmbeteiligung inklusive Unterstützungserklärungen	Unterstützungserklärungen	Eintragungen
Bludenz	45.141	191	0,42 %	121	70
Bregenz	91.699	359	0,39 %	185	174
Dornbirn	61.166	253	0,41 %	158	95
Feldkirch	77.148	379	0,49 %	242	137
Vorarlberg	275.154	1.182	0,43 %	706	476

Vorarlberg

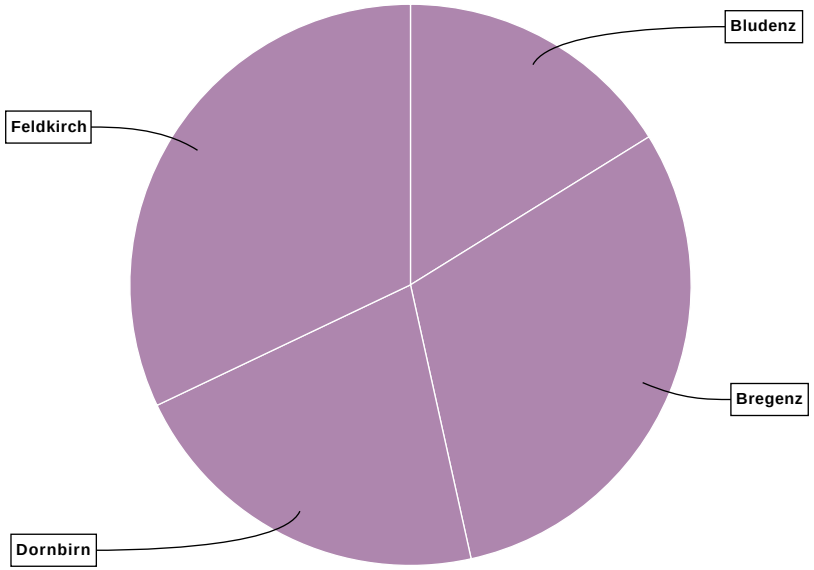
Bludenz
Bregenz
Dornbirn
Feldkirch

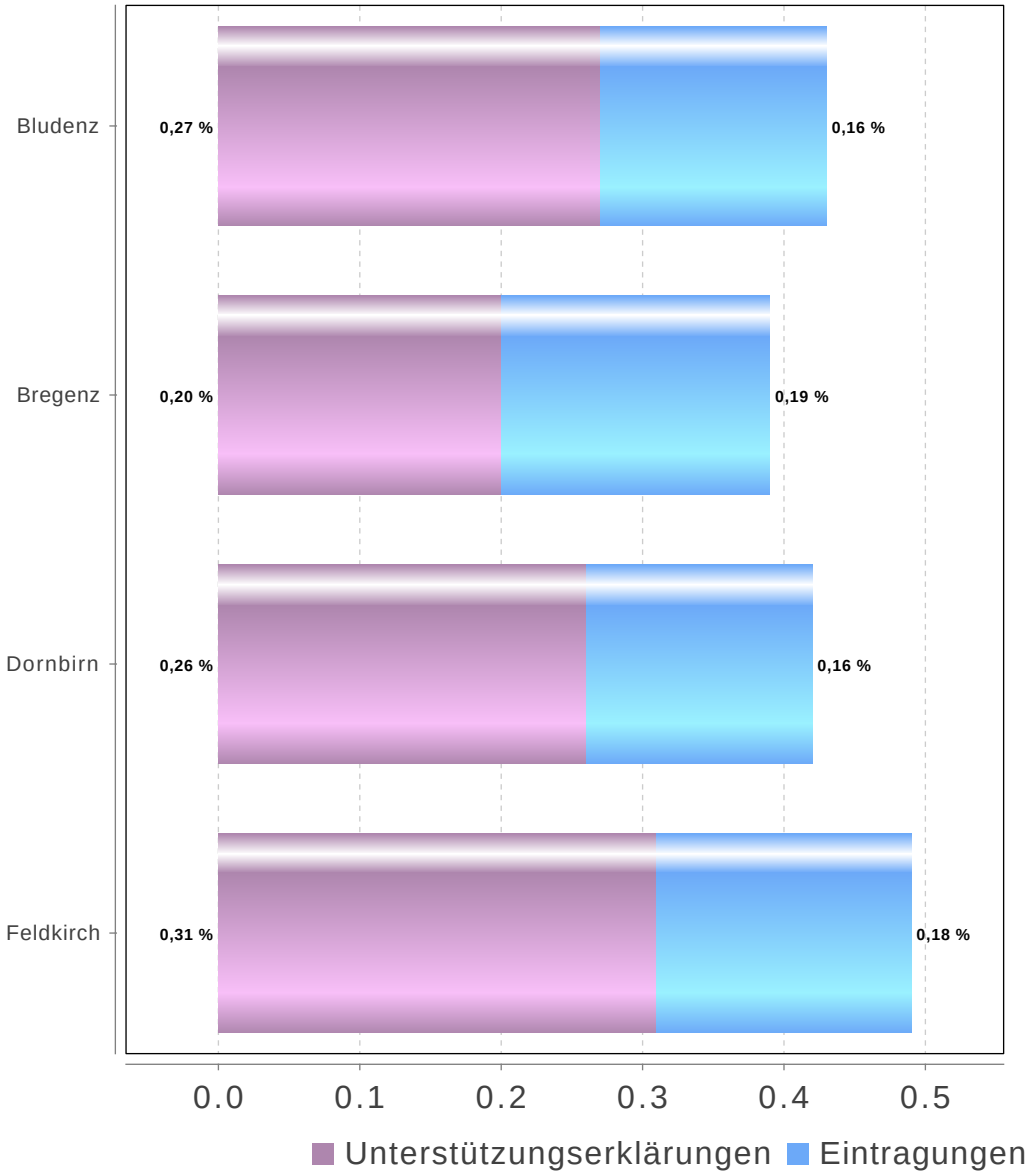
Bludenz
0,27 %
0,16 %
Bregenz
0,20 %
0,19 %
Dornbirn
0,26 %
0,16 %
Feldkirch
0,31 %
0,18 %
0.0
0.1
0.2
0.3
0.4
0.5
Unterstützungserklärungen
Eintragungen

Wien

Gebiet	Stimmberechtigte	Unterstützungserklärungen + Eintragungen	Stimmbeteiligung inklusive Unterstützungserklärungen	Unterstützungserklärungen	Eintragungen
Innere Stadt	10.868	84	0,77 %	51	33
Leopoldstadt	59.218	455	0,77 %	280	175
Landstraße	55.140	426	0,77 %	287	139
Wieden	19.319	151	0,78 %	84	67
Margareten	28.472	204	0,72 %	128	76
Mariahilf	18.952	117	0,62 %	79	38
Neubau	19.231	141	0,73 %	87	54
Josefstadt	14.826	119	0,80 %	72	47
Alsergrund	24.390	190	0,78 %	111	79
Favoriten	105.371	703	0,67 %	430	273
Simmering	58.783	454	0,77 %	300	154
Meidling	53.127	406	0,76 %	228	178
Hietzing	36.859	294	0,80 %	169	125
Penzing	59.744	506	0,85 %	298	208
Rudolfsheim-Fünfhaus	37.209	296	0,80 %	195	101
Ottakring	53.866	390	0,72 %	228	162
Hernals	31.087	225	0,72 %	140	85
Währing	31.383	225	0,72 %	128	97
Döbling	46.712	351	0,75 %	211	140
Brigittenau	42.793	318	0,74 %	208	110
Floridsdorf	108.322	908	0,84 %	582	326
Donaustadt	134.234	1.112	0,83 %	679	433
Liesing	75.979	631	0,83 %	387	244
Wien	1.125.885	8.706	0,77 %	5.362	3.344

Volksbegehren "BIST DU GESCHEIT"

Wien

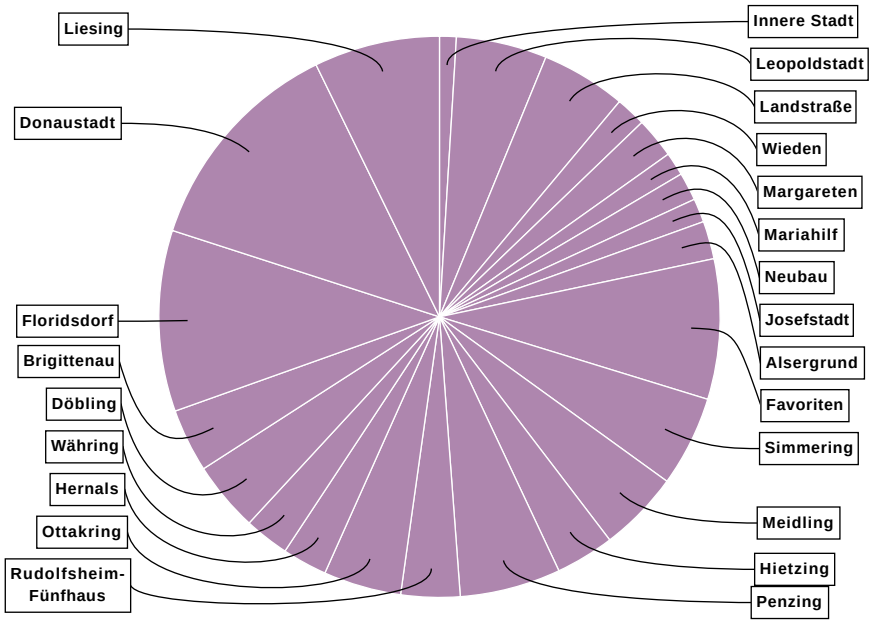

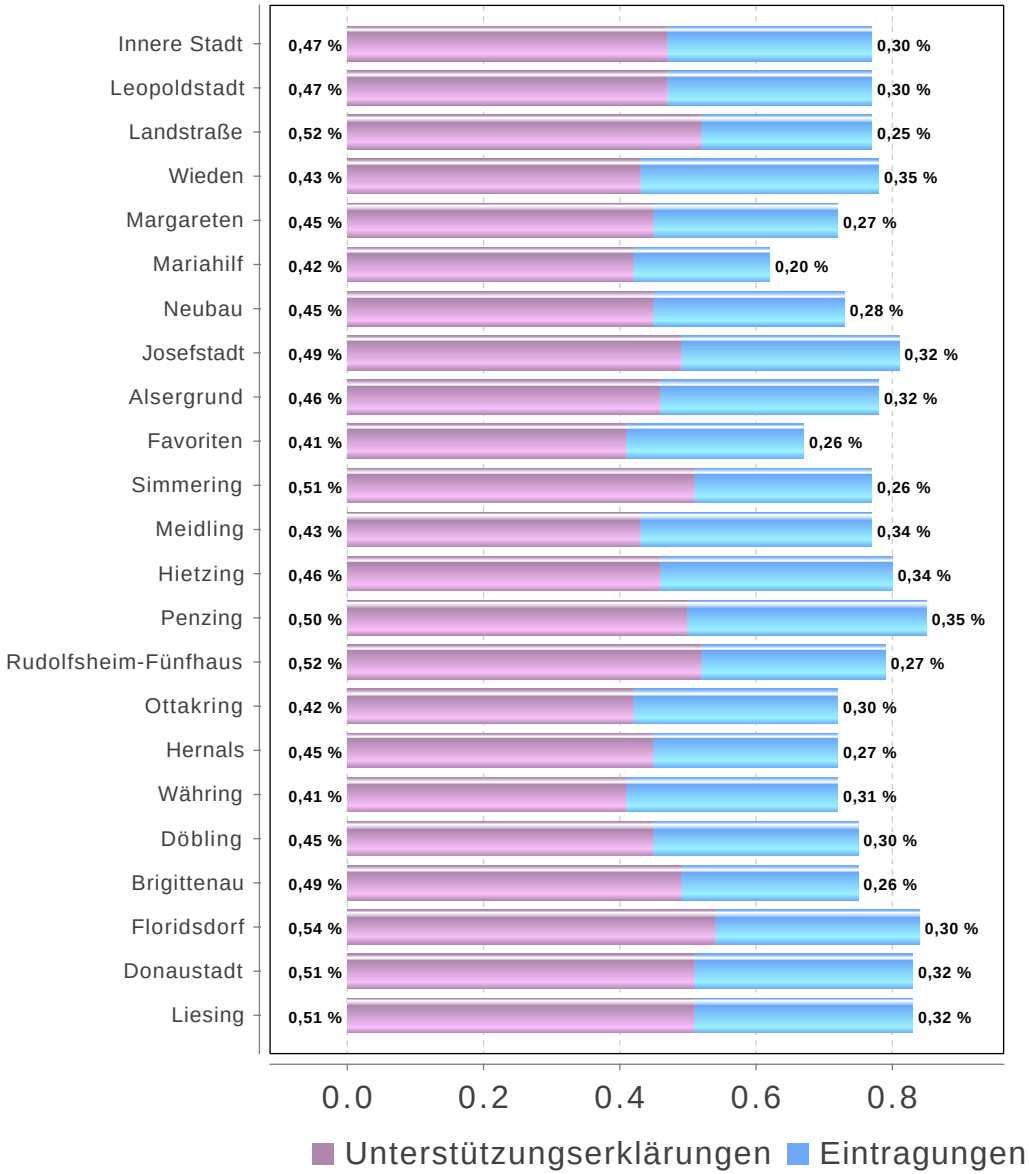

Vergleich mit früheren Volksbegehren

(Absolutwerte/Bundesebene)

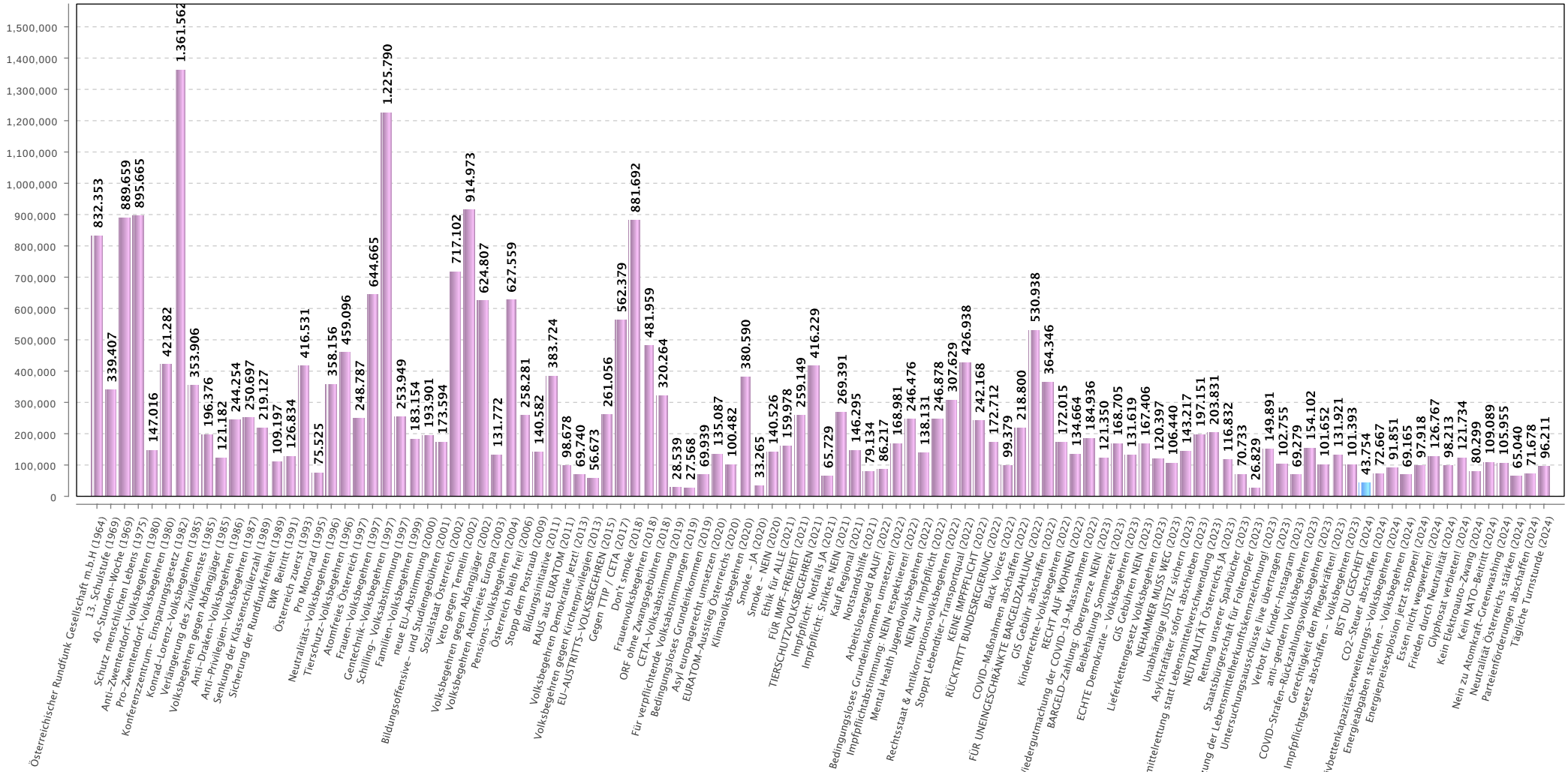

Vergleich mit früheren Volksbegehren

(Absolutwerte/Bundesebene, nach Größe gereiht)

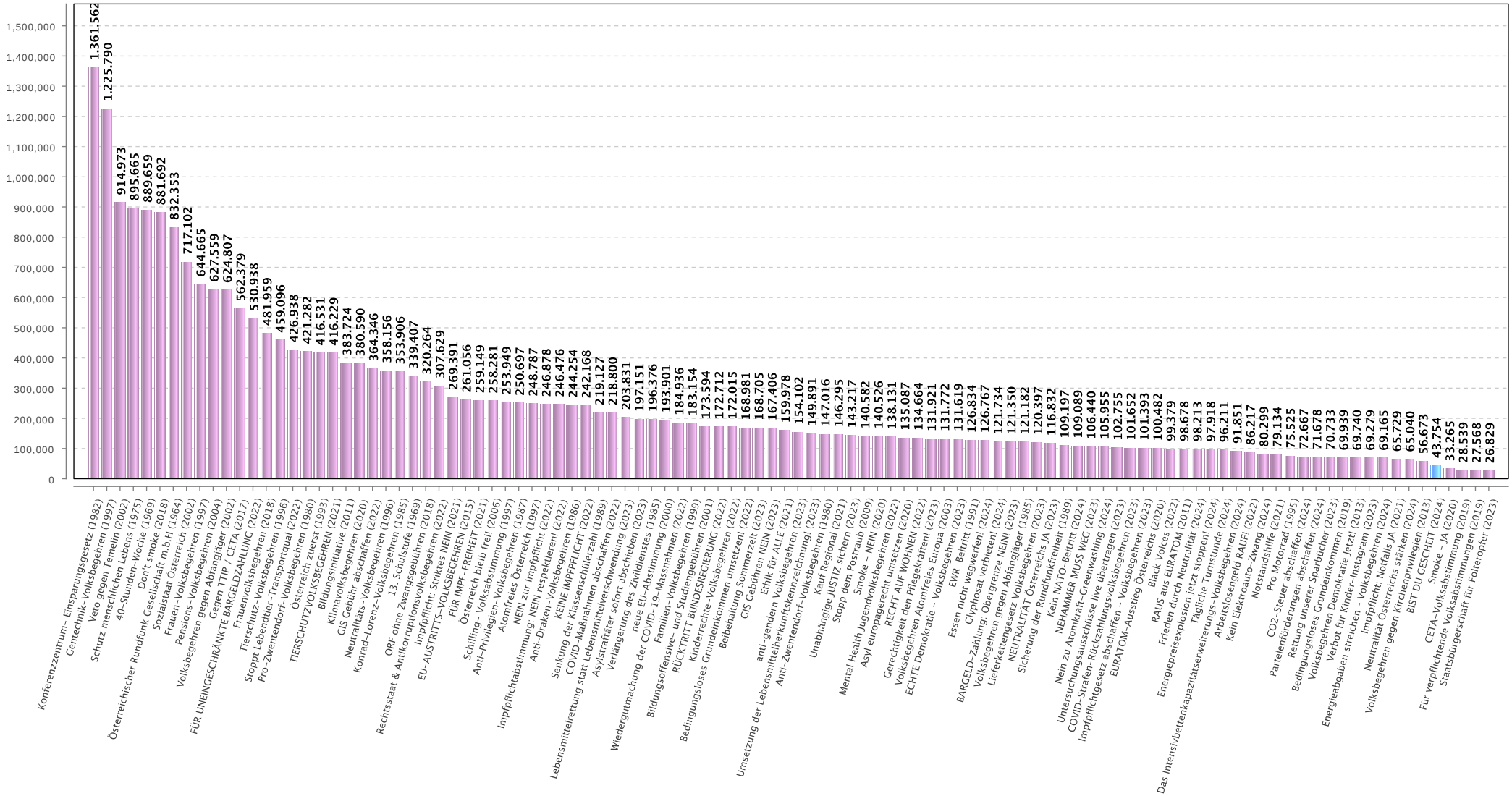

Vergleich mit früheren Volksbegehren

(Prozentwerte/Bundesebene)

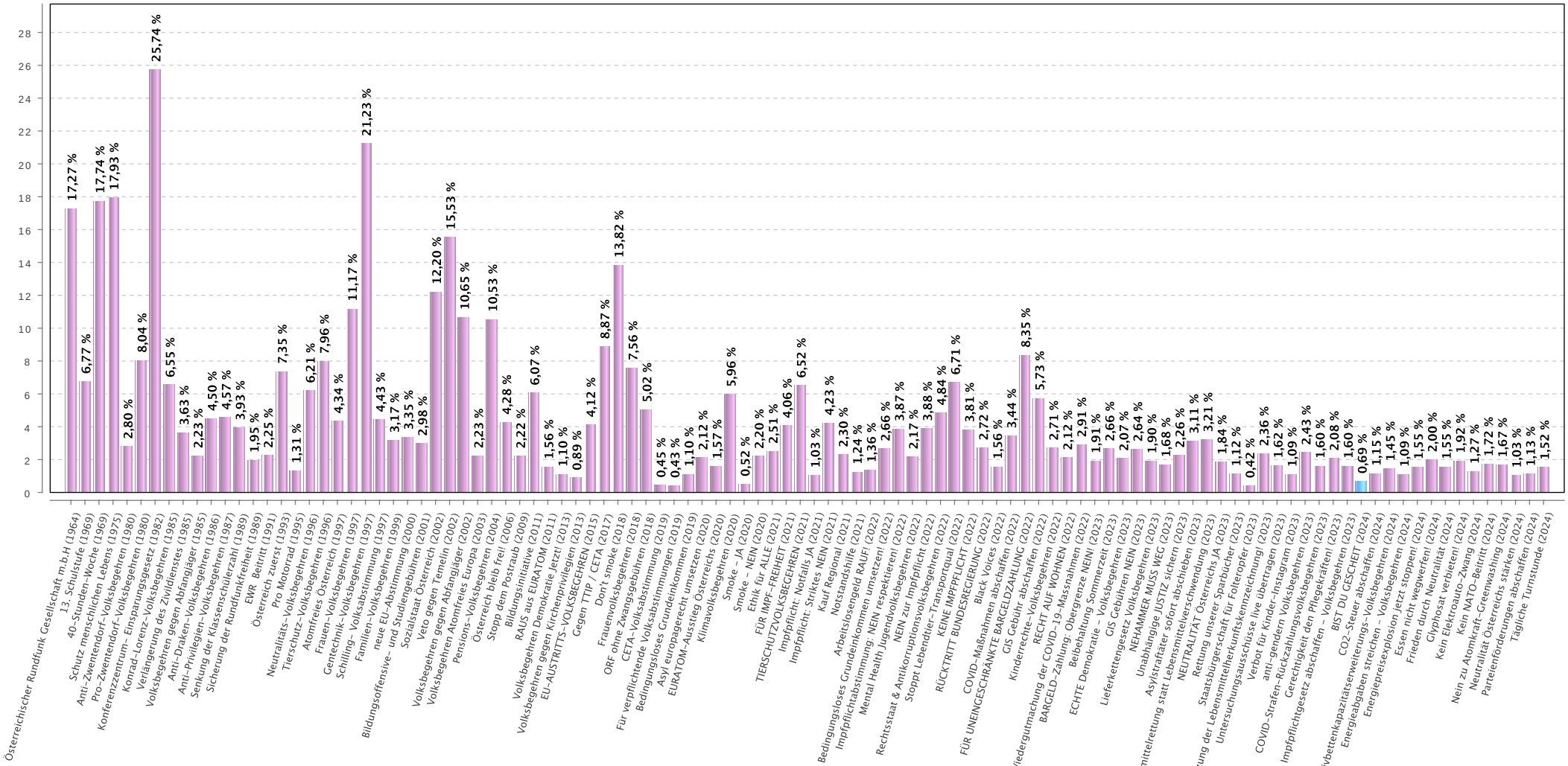

Vergleich mit früheren Volksbegehren
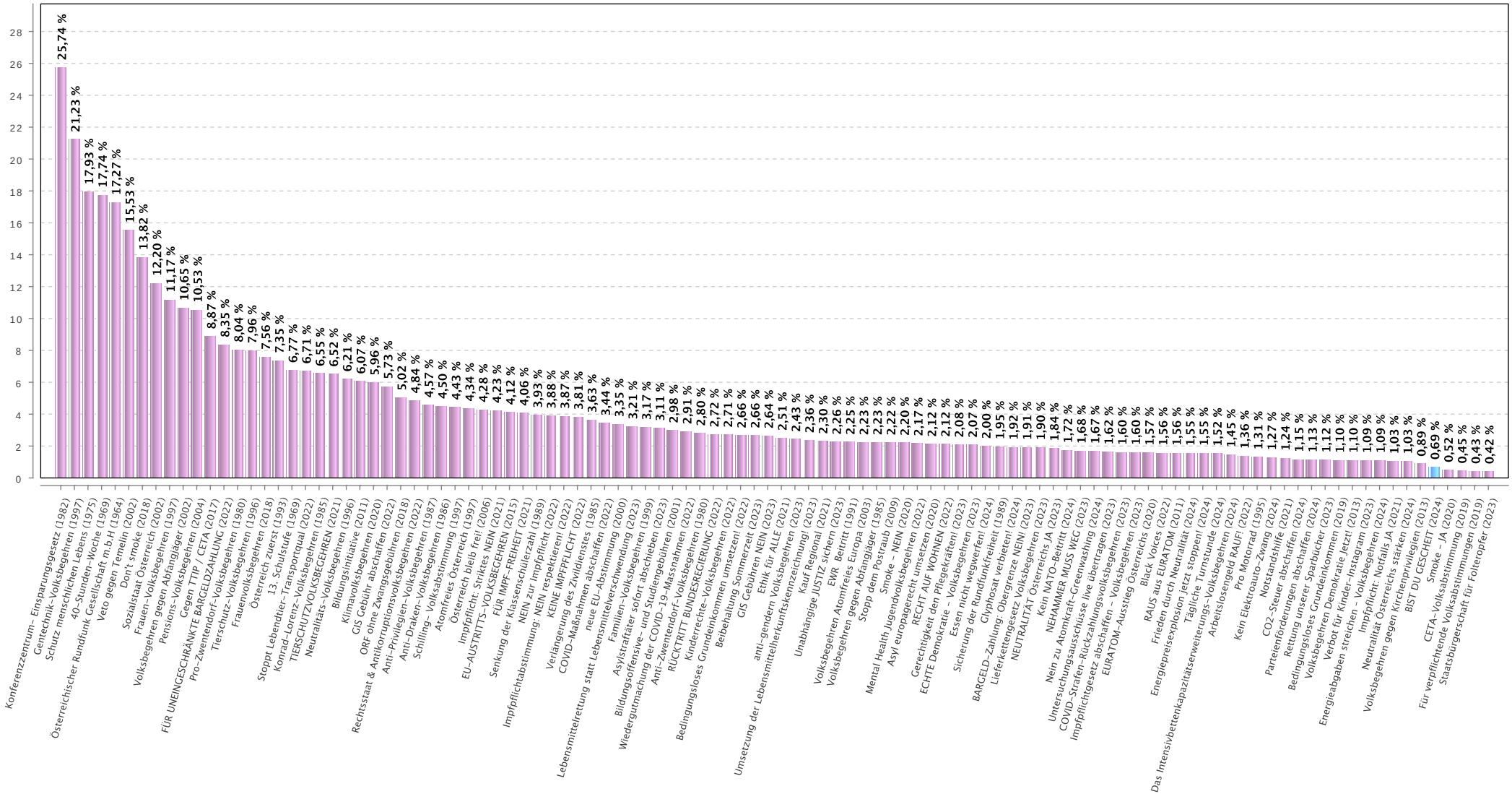
(Prozentwerte/Bundesebene, nach Größe gereiht)