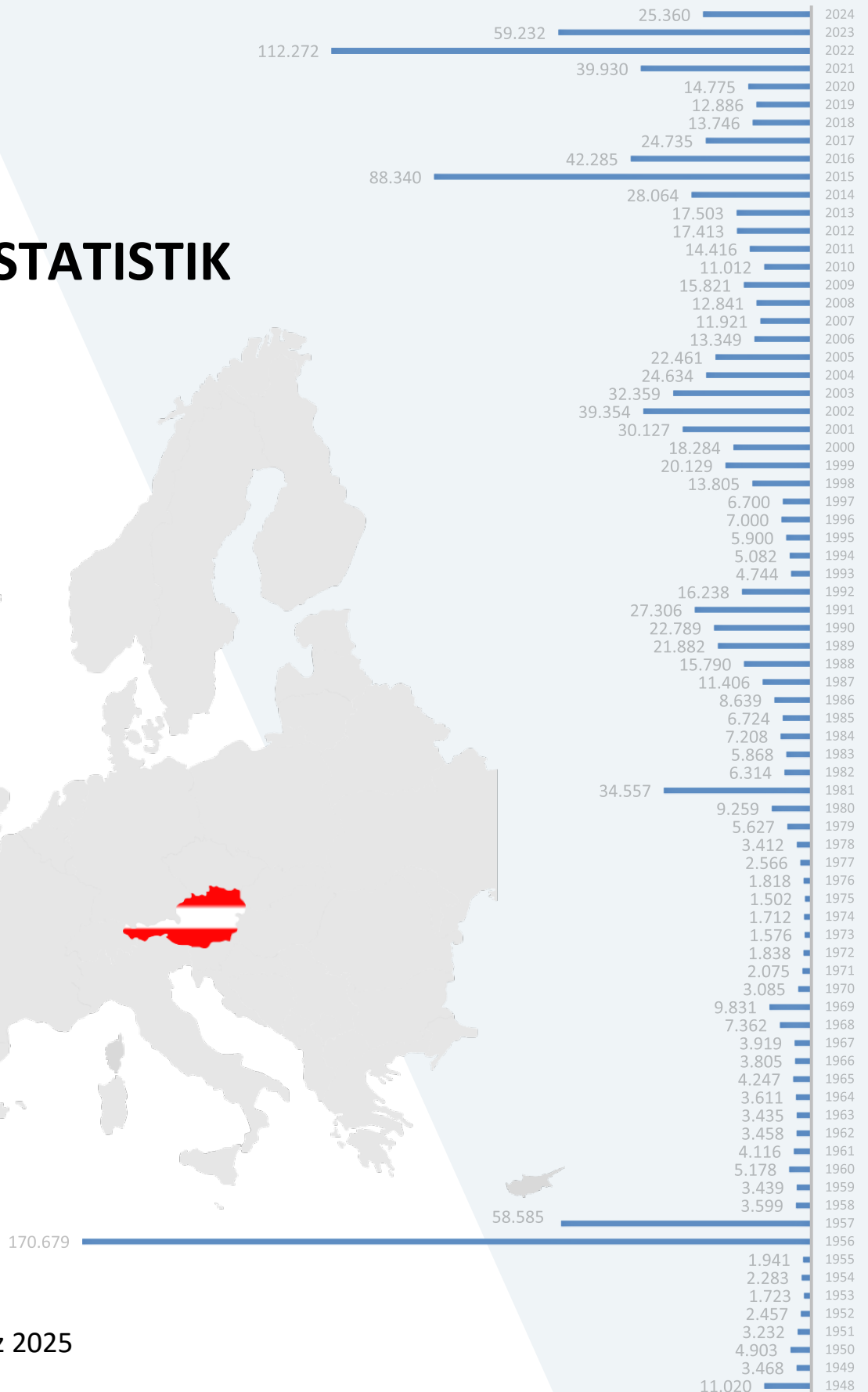


# ASYL-STATISTIK

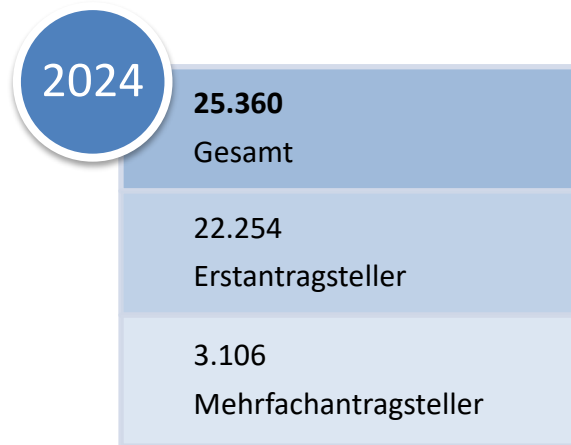
2024



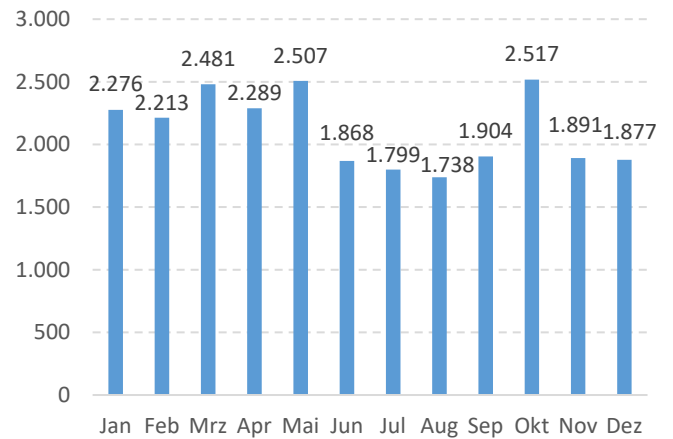
Wien, März 2025

## Überblick Asylanträge


### Erst- und Mehrfachantragsteller



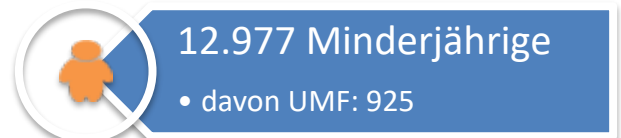
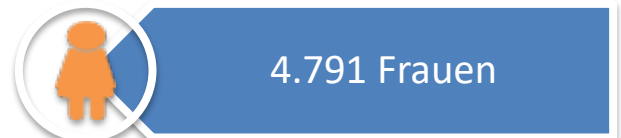
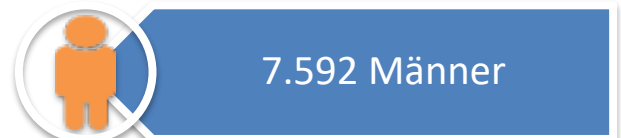
### Asylantragsverlauf 2024



### Asylanträge in Österreich im Jahr 2024

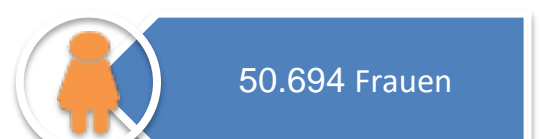
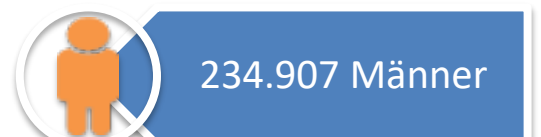
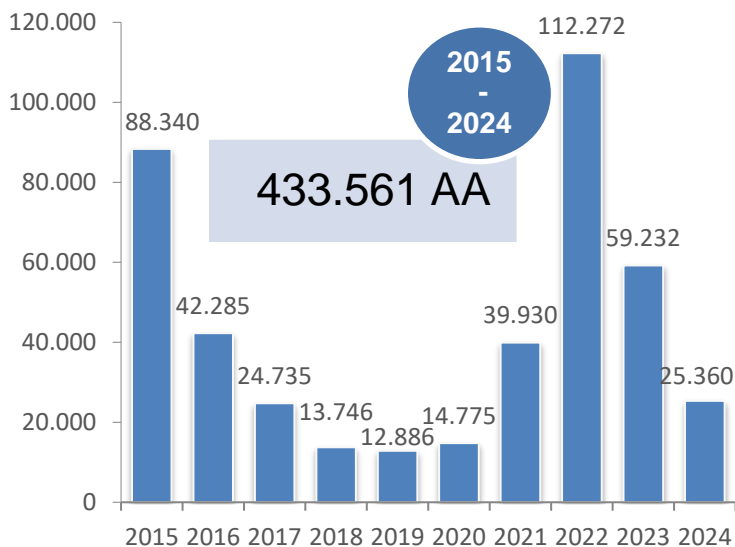


2024:  
25.360


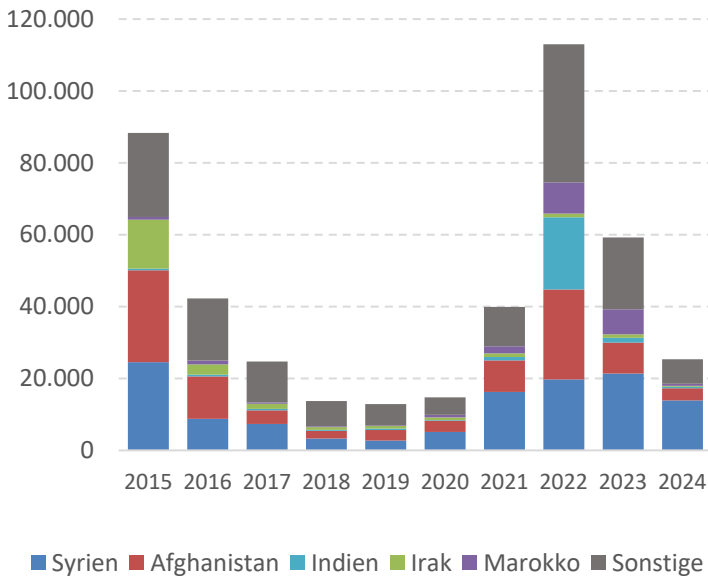


Für das Jahr 2024 wurden 0 Asylanträge ohne geschlechterspezifische Angaben registriert.

### Asylanträge in Österreich 2015 – 2024



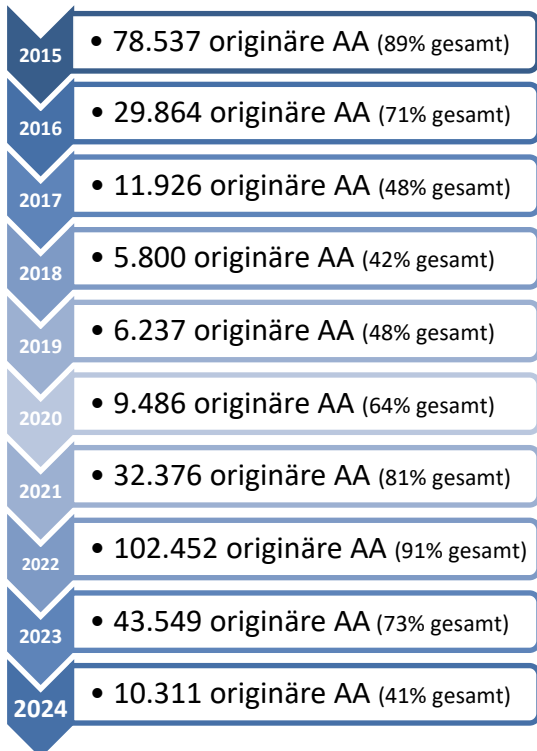
### TOP-Herkunftsnationalitäten 2015 – 2024



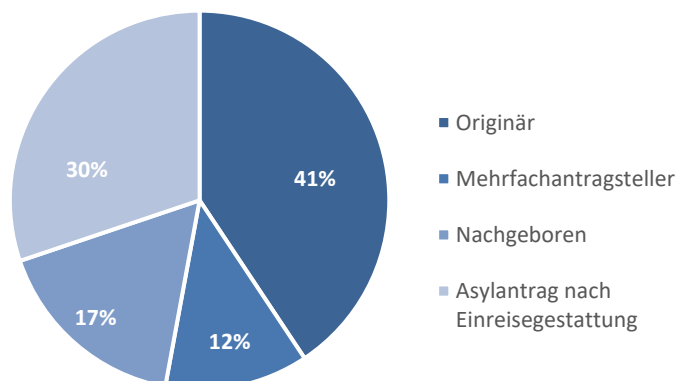
### Neueinreisende (originäre) Asylwerber 2015 – 2024



Bei den originären Asylanträgen handelt es sich um eine Subgruppe von Asylwerbern, welche neu eingereist sind. Zu nicht originären Asylwerbern zählen die Gruppen der Nachgeborenen, der Mehrfachantragsteller und der Asylwerber mit einer Einreisegestattung (Familiennachzug).



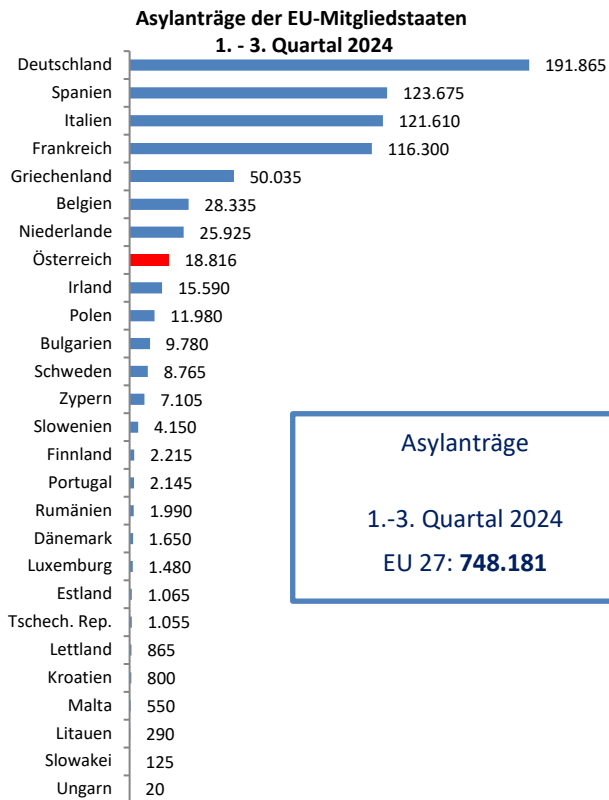
### Asylanträge 2024



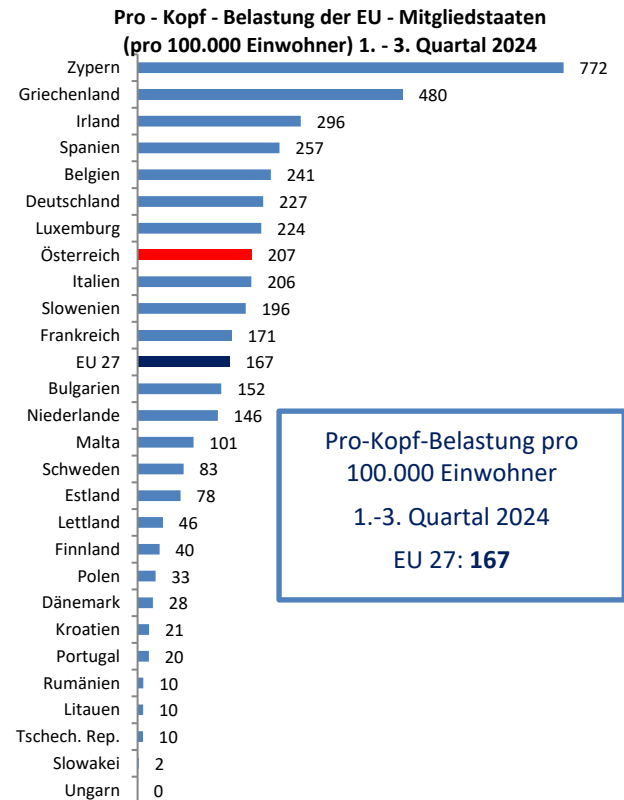
## EU27-Vergleich



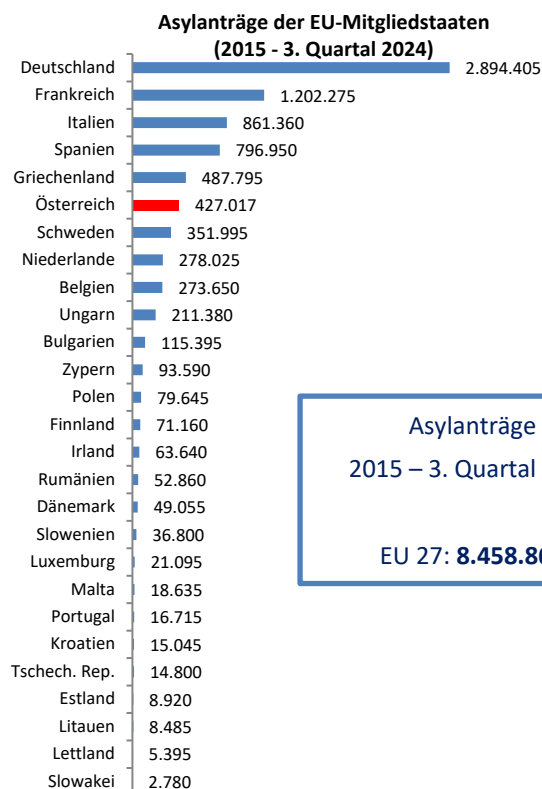
Für den internationalen Vergleich wurden Daten von Eurostat herangezogen. Aufgrund der Einmeldefrist wird hierbei auf unterschiedliche Vergleichszeiträume hingewiesen.



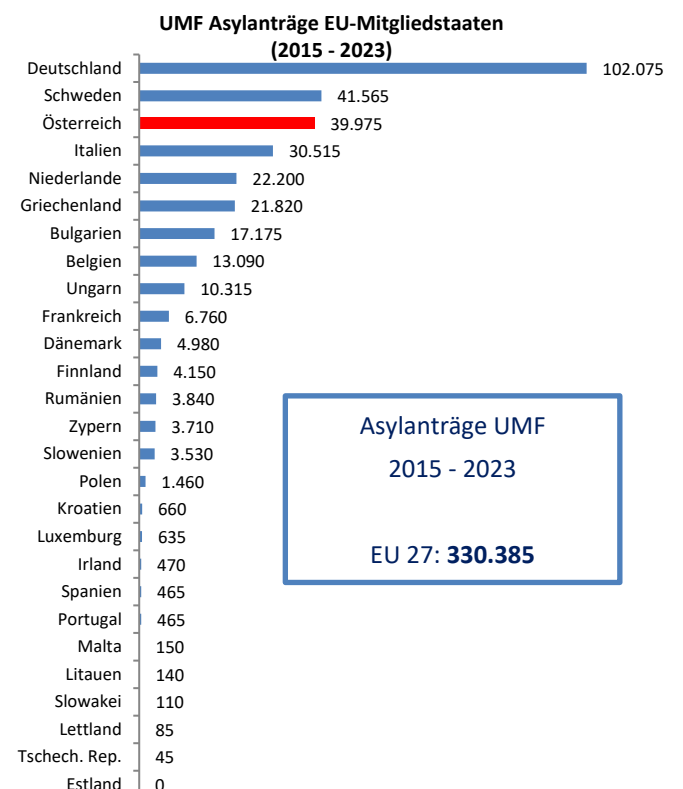
Asylanträge  
1.-3. Quartal 2024  
EU 27: **748.181**



Pro-Kopf-Belastung pro  
100.000 Einwohner  
1.-3. Quartal 2024  
EU 27: **167**




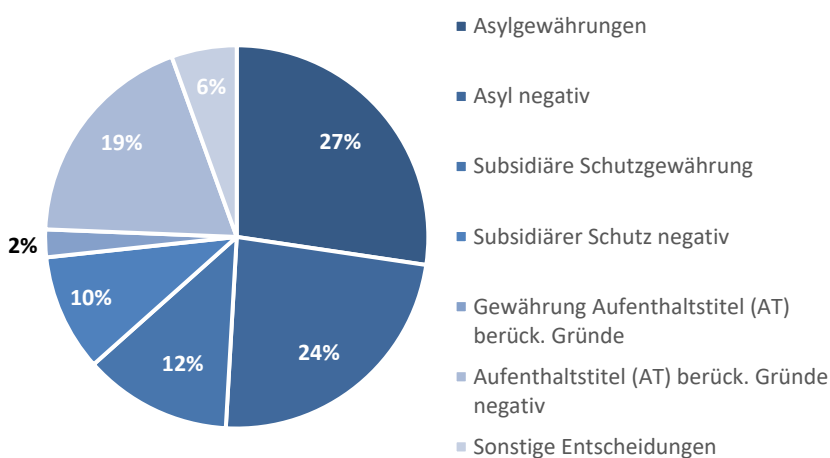
Asylanträge  
2015 – 3. Quartal 2024  
EU 27: **8.458.867**



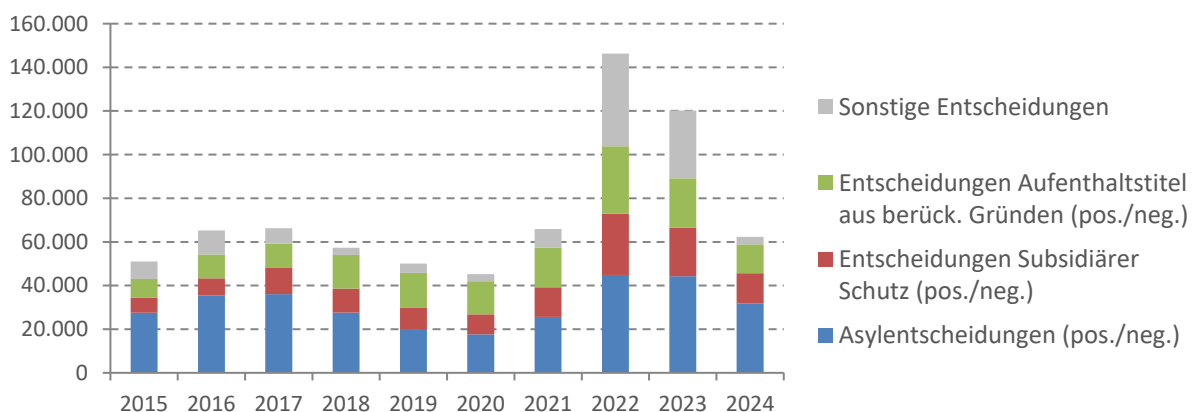
Asylanträge UMF  
2015 - 2023  
EU 27: **330.385**

## Überblick Entscheidungen

### Entscheidungen in Österreich im Jahr 2024



### Entscheidungen in Österreich 2015 – 2024



### Schutzgewährungen seit 2015 - 2024

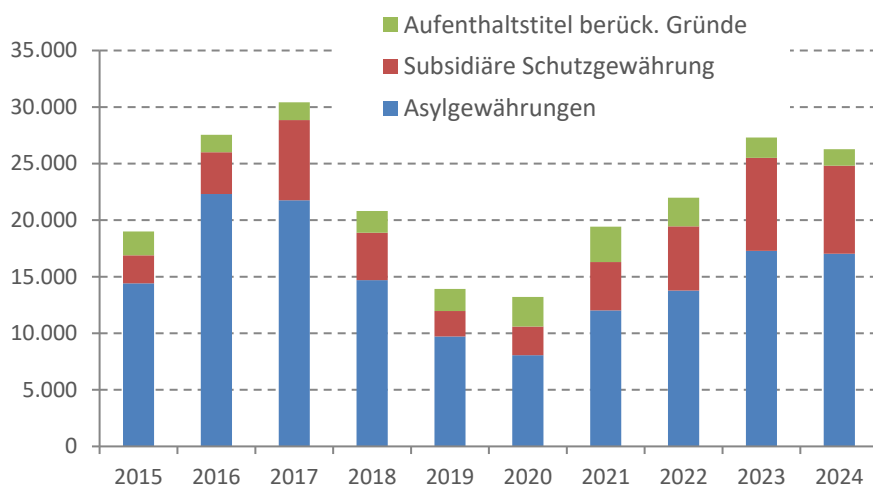


**82.894 Männer**

**41.403 Frauen**

**95.629 Minderjährige**

davon UMF: **6.673**

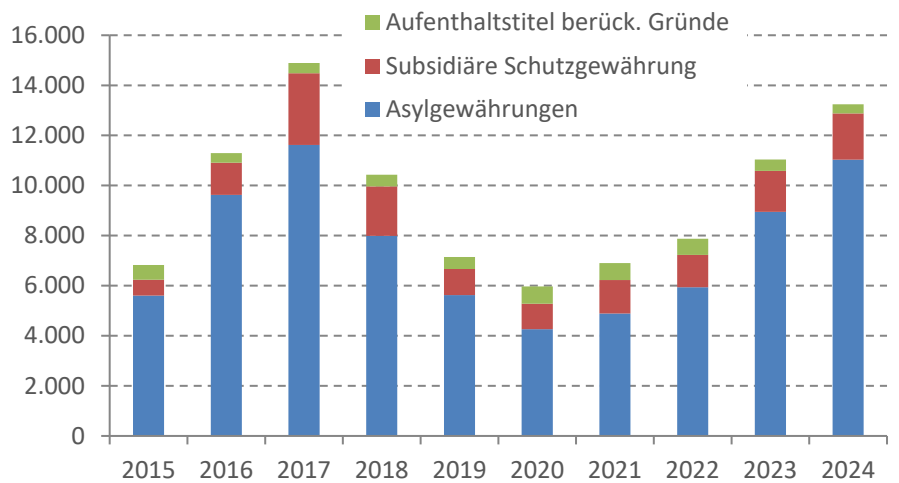


## Schutzgewährungen von Minderjährigen seit 2015 - 2024



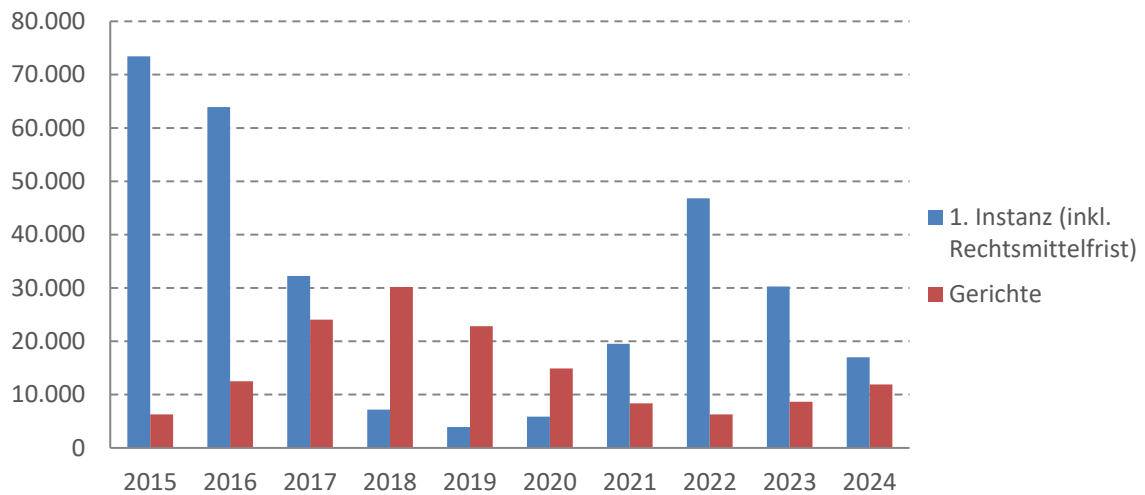
**95.629** Minderjährige

davon UMF: **6.673**



## Überblick Offene Verfahren

### Entwicklung Offene Verfahren



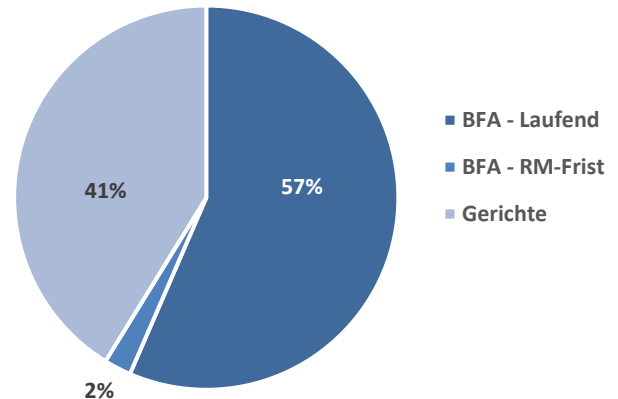

**2024**

**28.908** Gesamt

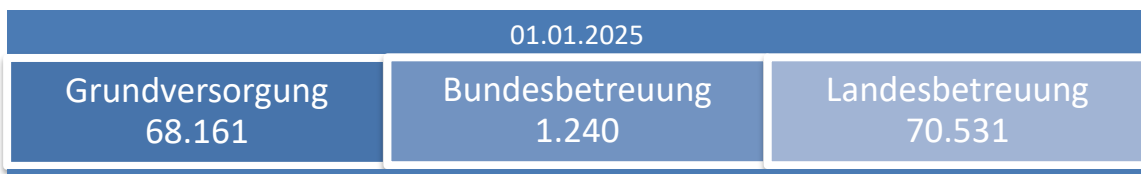
16.335 in I. Instanz +  
661 RM Frist

11.912 in II. Instanz

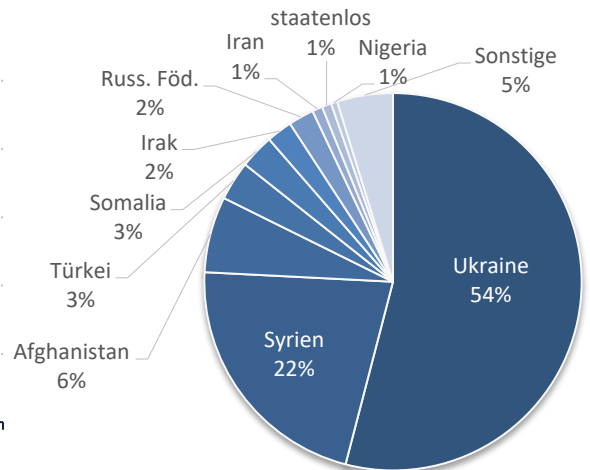
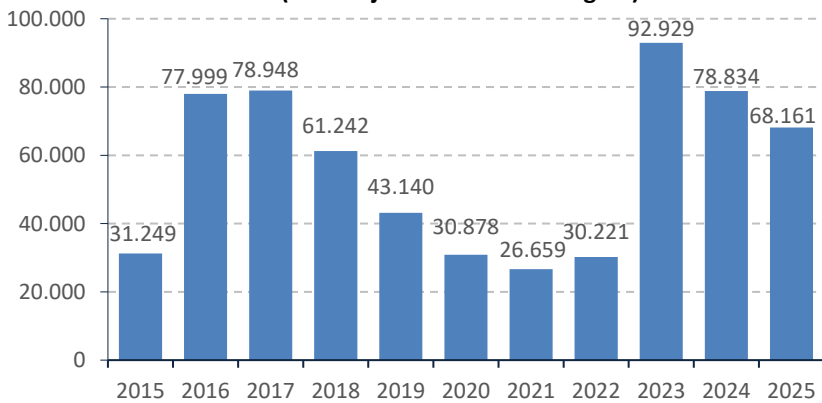
## Offene Verfahren in Österreich 2024



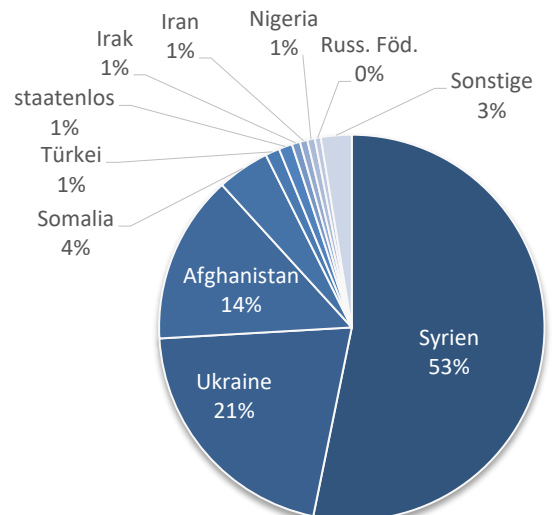
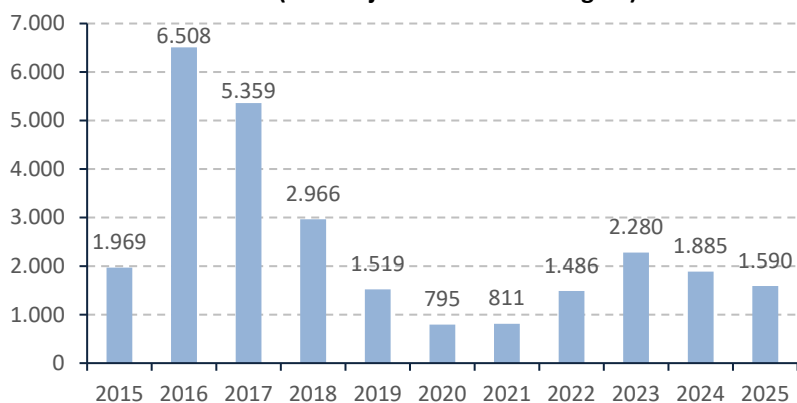
## Überblick Grundversorgung



Entwicklung der GVS seit 2015  
(Stände jeweils zu Jahresbeginn)



Entwicklung der UMF in GVS seit 2015  
(Stände jeweils zu Jahresbeginn)



# INHALTSVERZEICHNIS

<b>ÜBERBLICK ASYLANTRÄGE</b> .....	<b>I</b>
<b>EU27-VERGLEICH</b> .....	<b>III</b>
<b>ÜBERBLICK ENTSCHEIDUNGEN</b> .....	<b>IV</b>
<b>ÜBERBLICK OFFENE VERFAHREN</b> .....	<b>V</b>
<b>ÜBERBLICK GRUNDVERSORGUNG</b> .....	<b>VI</b>
<b>ANTRAGSSTATISTIK</b> .....	<b>1</b>
<b>1.1 Asylanträge</b> .....	<b>1</b>
Altersstruktur 2024 .....	1
Gliederung nach Geschlecht .....	2
Gliederung nach Antragsart .....	3
<b>1.2 Anträge und Entscheidungen 2024</b> .....	<b>4</b>
Top 10 Antragsstärkste Nationen (Anträge/Entscheidungen) .....	4
Anträge und Entscheidungen in Prozent .....	4
<b>1.3 Gliederung nach Staatsangehörigkeit, Antragsart und Monat</b> .....	<b>5</b>
Asylanträge nach Staatsangehörigkeit und Antragsmonat per 31.12.2024 .....	5
Asyl- Erstanträge nach Staatsangehörigkeit und Antragsmonat per 31.12.2024 .....	10
Asyl- Mehrfachanträge nach Staatsangehörigkeit und Antragsmonat per 31.12.2024 .....	15
<b>1.4 Minderjährige Asylwerber</b> .....	<b>18</b>
Gliederung in Nachgeborene, begleitete und unbegleitete Minderjährige (UMF) per 31.12.2024 .....	18
<b>1.5 Asylanträge von unbegleiteten Minderjährigen</b> .....	<b>19</b>
Asylanträge von unbegleiteten Minderjährigen (UMF) per 31.12.2024 .....	19
Gliederung nach Altersgruppe, Geschlecht und Antragsmonat .....	19
Gliederung nach Staatsangehörigkeit und Geschlecht .....	20
Gliederung nach Staatsangehörigkeit und Monat - unter 14 Jahre .....	22
Gliederung nach Staatsangehörigkeit und Monat - Ab 14 bis unter 18 Jahre .....	23
<b>ENTSCHEIDUNGEN</b> .....	<b>25</b>
<b>2.1 Übersicht Entscheidungen</b> .....	<b>25</b>
Rechtskräftige Entscheidungen des Jahres 2024 per 31.12.2024 nach Art der Entscheidung .....	25
Entscheidungen nach Art der Entscheidung und Staatsangehörigkeit (I. und II. Instanz) per 31.12.2024 .....	26
<b>2.2 Entscheidungen nach Art, Staatsangehörigkeit und Geschlecht per 31.12.2024</b> .....	<b>31</b>
Rechtskräftige Asylgewährungen des Jahres 2024 .....	31
Rechtskräftig negative Asylentscheidungen des Jahres 2024 .....	34
Rechtskräftige "Subsidiäre Schutzgewährungen" des Jahres 2024 .....	37
Rechtskräftig negative Entscheidungen über den "Subsidiären Schutz" des Jahres 2024 .....	39
Rechtskräftige Aufenthaltstitel aus berücksichtigungswürdigen Gründen des Jahres 2024 .....	42
Rechtskräftig negative Entscheidungen über den Aufenthaltstitel aus berücksichtigungswürdigen Gründen des Jahres 2024 .....	45

<b>OFFENE VERFAHREN.....</b>	<b>49</b>
<b>3.1 Übersicht Offene Verfahren .....</b>	<b>49</b>
Offene Verfahren „Internationaler Schutz“ per 31. Dezember des jeweiligen Jahres nach Jahr und Instanz..	49
<b>3.2 TOP 15 der Offenen Verfahren „Internationaler Schutz“ per 31.12.2024 .....</b>	<b>50</b>
Offene Verfahren „Internationaler Schutz“ per 31.12.2024 nach Instanz und Geschlecht .....	50
<b>GRUNDVERSORGUNG.....</b>	<b>51</b>
<b>4.1 Jährliche Entwicklung der Grundversorgung 2010 bis 2025 .....</b>	<b>51</b>
<b>4.2 TOP 10 Herkunftsstaaten in der Grundversorgung .....</b>	<b>51</b>
<b>ALLGEMEINE HINWEISE .....</b>	<b>52</b>
<b>5.1 Grundsätzliches zur Asylstatistik .....</b>	<b>52</b>
<b>5.2 Redaktionelle Hinweise.....</b>	<b>53</b>

## Antragsstatistik

Der Datenstand der Asylanträge für die Jahresstatistik beinhaltet die bereits revidierten Werte. Durch Nachspeicherungen und Korrekturen können sich die in den Monatsstatistiken eingefrorenen Daten verändern, weswegen sich in der Jahresstatistik andere Monatswerte ergeben können.

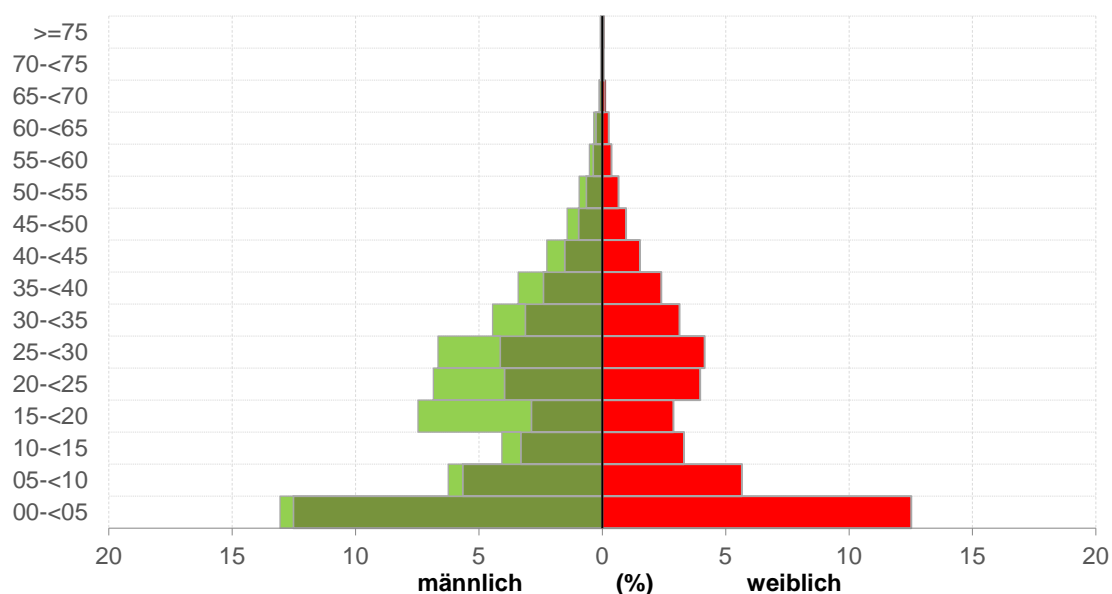


Für einen internationalen Vergleich der Asylantragszahlen, wird auf die Daten der Eurostat Homepage (<https://ec.europa.eu/eurostat/de/web/main/data/database>) verwiesen.

### 1.1 Asylanträge

	2024	Vorjahr	Differenz
Jänner	2.276	4.292	-47%
Februar	2.213	2.687	-18%
März	2.481	3.239	-23%
April	2.289	3.475	-34%
Mai	2.507	4.414	-43%
Juni	1.868	5.035	-63%
Juli	1.799	5.559	-68%
August	1.738	7.043	-75%
September	1.904	8.312	-77%
Oktober	2.517	10.048	-75%
November	1.891	2.576	-27%
Dezember	1.877	2.552	-26%
<b>Summe</b>	<b>25.360</b>	<b>59.232</b>	<b>-57%</b>

### Altersstruktur 2024



2024	Personen	%		Personen	%
0-U7	7.927	31,3%	unter 18 Jahren	12.977	51,2%
7-U14	3.074	12,1%			
14-U18	1.976	7,8%			
18-U35	8.430	33,2%	älter als 18 Jahre	12.383	48,8%
35-U65	3.820	15,1%			
65+	133	0,5%			

weibliche AW	10.665	42,1%	unter 18 Jahren	5.874	23,2%
			älter als 18 Jahre	4.791	18,9%
männliche AW	14.695	57,9%	unter 18 Jahren	7.103	28,0%
			älter als 18 Jahre	7.592	29,9%

### Gliederung nach Geschlecht

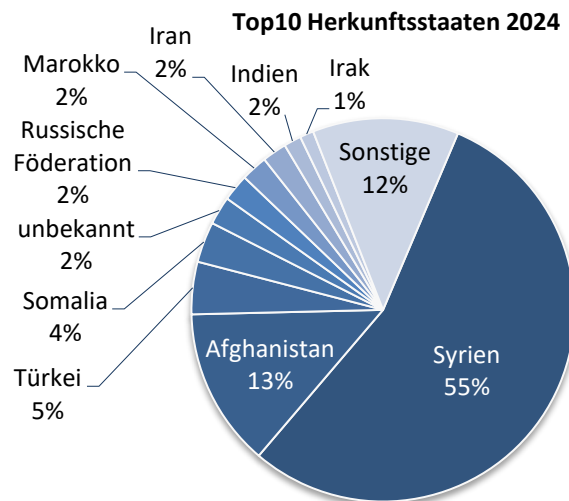
	männlich	%	weiblich	%	Summe
Jänner	1.250	54,9%	1.026	45,1%	<b>2.276</b>
Februar	1.232	55,7%	981	44,3%	<b>2.213</b>
März	1.288	51,9%	1.193	48,1%	<b>2.481</b>
April	1.266	55,3%	1.023	44,7%	<b>2.289</b>
Mai	1.278	51,0%	1.229	49,0%	<b>2.507</b>
Juni	1.034	55,4%	834	44,6%	<b>1.868</b>
Juli	1.093	60,8%	706	39,2%	<b>1.799</b>
August	1.201	69,1%	537	30,9%	<b>1.738</b>
September	1.237	65,0%	667	35,0%	<b>1.904</b>
Oktober	1.528	60,7%	989	39,3%	<b>2.517</b>
November	1.191	63,0%	700	37,0%	<b>1.891</b>
Dezember	1.097	58,4%	780	41,6%	<b>1.877</b>
<b>Summe</b>	<b>14.695</b>	<b>57,9%</b>	<b>10.665</b>	<b>42,1%</b>	<b>25.360</b>



Für das Jahr 2024 wurden 0 Asylanträge ohne geschlechterspezifische Angaben registriert.

## Gliederung nach Antragsart

	Gesamt	Erstantragsteller	%	Mehrfachantragsteller	%
Jänner	2.276	1.971	86,6%	305	13,4%
Februar	2.213	1.884	85,1%	329	14,9%
März	2.481	2.218	89,4%	263	10,6%
April	2.289	2.029	88,6%	260	11,4%
Mai	2.507	2.337	93,2%	170	6,8%
Juni	1.868	1.654	88,5%	214	11,5%
Juli	1.799	1.576	87,6%	223	12,4%
August	1.738	1.544	88,8%	194	11,2%
September	1.904	1.727	90,7%	177	9,3%
Oktober	2.517	2.203	87,5%	314	12,5%
November	1.891	1.513	80,0%	378	20,0%
Dezember	1.877	1.598	85,1%	279	14,9%
<b>Summe</b>	<b>25.360</b>	<b>22.254</b>	<b>87,8%</b>	<b>3.106</b>	<b>12,2%</b>



## 1.2 Anträge und Entscheidungen 2024

### Top 10 Antragsstärkste Nationen (Anträge/Entscheidungen)<sup>1</sup>

Staatsangehörigkeit	Anträge	Rk. pos. Ent.	Rk. neg. Ent.	sonst. Ent.
Syrien	13.909	12.478	5.460	600
Afghanistan	3.396	2.126	1.338	627
Türkei	1.121	98	1.303	925
Somalia	870	628	789	66
Russische Föderation	577	206	500	67
Marokko	565	7	1.433	82
staatenlos	558	546	124	35
Iran	523	364	93	89
Indien	372	1	576	90
Irak	294	99	268	97

### Anträge und Entscheidungen in Prozent

Staatsangehörigkeit	Anträge	% pos.	% neg.	% sonst.
Syrien	13.909	67%	29%	3%
Afghanistan	3.396	52%	33%	15%
Türkei	1.121	4%	56%	40%
Somalia	870	42%	53%	4%
Russische Föderation	577	27%	65%	9%
Marokko	565	0%	94%	5%
staatenlos	558	77%	18%	5%
Iran	523	67%	17%	16%
Indien	372	0%	86%	13%
Irak	294	21%	58%	21%

<sup>1</sup> Gereiht nach der Zahl der Anträge

## 1.3 Gliederung nach Staatsangehörigkeit, Antragsart und Monat

## Asylanträge nach Staatsangehörigkeit und Antragsmonat per 31.12.2024

	Jänner	Februar	März	April	Mai	Juni	Juli	August	September	Oktober	November	Dezember	Summe
Afghanistan	225	216	239	273	215	229	243	289	232	425	428	382	<b>3.396</b>
Ägypten	6	18	10	12	7	10	6	14	10	10	50	37	<b>190</b>
Albanien		3	1	3	2				2	5	1	2	<b>19</b>
Algerien	21	13	8	18	17	20	22	12	14	23	22	12	<b>202</b>
Angola	3	1		1		1		1	2		1	2	<b>12</b>
Armenien	5	2	11	6	4	3	7	1	9	7	12	2	<b>69</b>
Aserbaidshan	2	10	1		3	1	7	2	1	2	1	3	<b>33</b>
Äthiopien	5	6	10	7	4	7	4	3	10	3	6	14	<b>79</b>
Bangladesch	14	17	12	17	11	9	3	16	13	3	7	8	<b>130</b>
Belarus		1	3	4	1	1	3	1	3	2	2		<b>21</b>
Benin	1		1			1	1			3	1		<b>8</b>
Bhutan								2					<b>2</b>
Bosnien-Herzegowina	1	7			2			3		2	2		<b>17</b>
Brasilien		1	1		1			1			1		<b>5</b>
Burundi					3							1	<b>4</b>
Chile				1					1				<b>2</b>
China Rep. (Taiwan)	1												<b>1</b>
China Volksrepublik	17	12	19	24	16	25	19	18	24	34	44	29	<b>281</b>
Cote d'Ivoire						1		2					<b>3</b>
Dänemark								1					<b>1</b>
Deutschland		1					1		1				<b>3</b>

## Antragsstatistik

	Jänner	Februar	März	April	Mai	Juni	Juli	August	September	Oktober	November	Dezember	Summe
Dominikanische Republik				1	2	1							4
El Salvador									1				1
Eritrea	3	8	10	3	12	2	3	5	9		5	2	62
Gambia	2	5	3	5	2	2	2	9	2	2	1	4	39
Georgien	27	14	18	11	17	21	21	5	17	16	18	7	192
Ghana	1		4	1	1	4	1			1			13
Griechenland										3			3
Guatemala								2					2
Guinea	3			1	1	1			2	1	1		10
Guinea-Bissau								1			1		2
Honduras							1						1
Indien	28	32	35	21	25	41	41	42	23	34	24	26	372
Indonesien									3				3
Irak	26	36	28	16	18	18	24	20	26	27	31	24	294
Iran	35	38	36	66	39	40	42	41	51	43	35	57	523
Israel							1	1			2		4
Italien						1							1
Jemen	6	6	7	7	8	4	6	7	2	11	4	1	69
Jordanien	3	8	4	5	6	3	5	2	4	1	1	3	45
Kamerun	6		1		4		5	2	4	4	1	2	29
Kanada				1						1			2
Kasachstan	3			2	8	1		2	1	1	2		20
Kenia					1		1				1		3

## Antragsstatistik

	Jänner	Februar	März	April	Mai	Juni	Juli	August	September	Oktober	November	Dezember	Summe
Kirgisistan	2		2		1	1	2		2				10
Kolumbien	5	5	7		4	4	4	1	2	8	7	1	48
Komoren				1						2			3
Kongo			1			2	1	3	3	1	1	3	15
Kongo Demokr. Rep.	1	5	1	4	1	2	6	4	8	6	6	3	47
Korea (Süd, Republik)			1										1
Kosovo	2	2	6	1	20	3	6		10	3	1		54
Kroatien				1				1				1	3
Kuba		1	1		1		1	1	1	2			8
Kuwait										2			2
Lettland												1	1
Libanon	1	5	8	2	4	1	1	2	2	9	7		42
Liberia									1				1
Libyen	1	2	4	4	1		2	5	2	3	3	2	29
Madagaskar	2												2
Malaysia							1						1
Mali					1		1			1			3
Marokko	34	19	16	16	18	23	36	58	110	133	58	44	565
Mauretanien		1											1
Mexiko				2									2
Moldau	2	3	6	2	1	1		4	5	1		14	39
Mongolei	8	6	4	13	9		2	4	3	5	5	6	65
Montenegro				1					3				4

## Antragsstatistik

	Jänner	Februar	März	April	Mai	Juni	Juli	August	September	Oktober	November	Dezember	Summe
Myanmar			1	5	3								9
Nepal	7		3	3	3			6		3			25
Nicaragua								1					1
Niederlande				1									1
Nigeria	11	23	7	7	9	11	10	12	11	11	10	14	136
Nordmazedonien		1	1	5	2	1		9	6	2	2	1	30
Pakistan	24	25	27	31	14	10	12	47	24	17	18	17	266
Paraguay			1										1
Peru		2	1			2	2			1			8
Philippinen		1		2							3		6
Polen						1							1
Ruanda	1										1		2
Rumänien	1												1
Russische Föderation	35	52	35	45	45	48	52	55	46	48	53	63	577
Saudi Arabien								1			1		2
Schweden				1		2		1					4
Schweiz	1												1
Senegal				1	1	1		3		1	1	1	9
Serbien	4	1	2	2	1	2	1	5	6	6	5	3	38
Sierra Leone	1			2					2			1	6
Simbabwe	1		4		1		2	1			1	3	13
Slowakei						1				1			2
Somalia	88	86	51	64	76	59	80	57	76	91	76	66	870

## Antragsstatistik

	Jänner	Februar	März	April	Mai	Juni	Juli	August	September	Oktober	November	Dezember	Summe
Spanien									1				1
Sri Lanka		5	15	6	2	2	5	17	2	6	4	1	65
staatenlos	65	58	45	57	56	40	51	33	37	58	26	32	558
Südafrika				1									1
Sudan	7	2	1	9	4	1	2	7		10	1	12	56
Syrien	1.387	1.340	1.653	1.353	1.686	1.068	903	756	910	1.241	769	843	13.909
Tadschikistan	1	1	2	2		1	2		4	2	2	1	18
Tansania										1			1
Togo							1	1					2
Tschad									1				1
Tschechische Republik							1	1					2
Tunesien	17	19	23	18	22	10	18	13	19	15	9	11	194
Türkei	90	77	73	86	73	105	93	105	115	135	91	78	1.121
Uganda		1	1			1			3				6
Ukraine	12	3	9	11	5	7	6	7	7	8	9	7	91
unbekannt	1		2	3	3	1	3	7	5	4	7	11	47
Ungarn	1	1							1	4	1		8
USA							1			1			2
Usbekistan		2		9	3	2	9	3	6	3	3	8	48
Venezuela	17	9	2	10	7	8	8	1	3	7	4	7	83
Vereinigtes Königreich												1	1
Vietnam	2		3	2			5	1		1	1	3	18
<b>Summe</b>	<b>2.276</b>	<b>2.213</b>	<b>2.481</b>	<b>2.289</b>	<b>2.507</b>	<b>1.868</b>	<b>1.799</b>	<b>1.738</b>	<b>1.904</b>	<b>2.517</b>	<b>1.891</b>	<b>1.877</b>	<b>25.360</b>

## Asyl- Erstanträge nach Staatsangehörigkeit und Antragsmonat per 31.12.2024

	Jänner	Februar	März	April	Mai	Juni	Juli	August	September	Oktober	November	Dezember	Summe
Afghanistan	156	152	158	190	170	164	199	240	191	264	200	228	<b>2.312</b>
Ägypten	5	16	8	6	6	8	3	12	9	8	49	36	<b>166</b>
Albanien		3	1	2	2				2	5	1	2	<b>18</b>
Algerien	13	9	6	15	13	10	16	11	12	15	17	7	<b>144</b>
Angola	3	1		1					2		1	2	<b>10</b>
Armenien	5	1	10	4	2	1	2	1	3	5	10	2	<b>46</b>
Aserbaidschan	2	5			3	1	7	1		2			<b>21</b>
Äthiopien	5	6	10	7	3	6	2	3	9	3	6	14	<b>74</b>
Bangladesch	14	13	12	16	10	6	2	15	12	3	3	6	<b>112</b>
Belarus		1	3	3	1		1	1	3	1			<b>14</b>
Benin	1		1			1	1			3	1		<b>8</b>
Bhutan								2					<b>2</b>
Bosnien-Herzegowina	1	7			2			3		1	2		<b>16</b>
Brasilien		1	1		1			1			1		<b>5</b>
Burundi					3							1	<b>4</b>
Chile				1					1				<b>2</b>
China Rep. (Taiwan)	1												<b>1</b>
China Volksrepublik	14	10	19	21	16	22	17	17	23	34	44	29	<b>266</b>
Cote d'Ivoire								2					<b>2</b>
Dänemark								1					<b>1</b>
Deutschland		1					1		1				<b>3</b>
Dominikanische Republik				1	2								<b>3</b>

	Jänner	Februar	März	April	Mai	Juni	Juli	August	September	Oktober	November	Dezember	Summe
El Salvador									1				1
Eritrea	3	8	9	3	12	1	2	5	9		5	2	59
Gambia	2	4	3	5	1	2	2	5	2		1	1	28
Georgien	23	10	15	9	17	19	13	5	17	14	13	6	161
Ghana			4	1		4	1			1			11
Griechenland										3			3
Guatemala								2					2
Guinea	2			1		1			2	1	1		8
Guinea-Bissau								1					1
Honduras							1						1
Indien	14	14	22	12	17	30	31	33	18	23	18	21	253
Indonesien									3				3
Irak	9	20	14	14	12	14	19	17	22	23	22	19	205
Iran	33	29	32	62	39	34	31	39	44	39	33	53	468
Israel							1	1			2		4
Italien						1							1
Jemen	5	6	7	7	8	3	6	7	2	11	4	1	67
Jordanien	2	6	4	2	6	2	5	1	4	1		3	36
Kamerun	5		1		3		5	2	3	4	1	2	26
Kanada				1						1			2
Kasachstan	3			1	8	1		2	1	1	2		19
Kenia					1		1				1		3
Kirgisistan	2		2		1	1	2		1				9

## Antragsstatistik

	Jänner	Februar	März	April	Mai	Juni	Juli	August	September	Oktober	November	Dezember	Summe
Kolumbien	5	5	7		4	4	4		2	6	7	1	45
Komoren				1						2			3
Kongo			1			2	1	3	3	1	1	3	15
Kongo Demokr. Rep.	1	5	1	4	1	2	6	3	6	6	6	2	43
Korea (Süd, Republik)			1										1
Kosovo	2		5	1	20	3	5		9		1		46
Kroatien				1				1				1	3
Kuba		1	1		1		1	1	1	2			8
Kuwait										2			2
Lettland												1	1
Libanon	1	4	5	1	4	1	1	1	2	2	4		26
Liberia									1				1
Libyen	1	1		4	1		2	4	2	2	2	1	20
Madagaskar	2												2
Malaysia							1						1
Mali					1		1			1			3
Marokko	15	8	8	8	11	15	26	52	99	124	51	40	457
Mauretanien		1											1
Mexiko				2									2
Moldau	1	3		2		1		4	5	1		14	31
Mongolei	7	5	3	11	7		1	4	2		3	4	47
Montenegro				1					3				4
Myanmar			1	5	3								9

## Antragsstatistik

	Jänner	Februar	März	April	Mai	Juni	Juli	August	September	Oktober	November	Dezember	Summe
Nepal	7		3	3	3			6		3			25
Nicaragua								1					1
Niederlande				1									1
Nigeria	6	17	4	5	4	4	2	7	8	7	6	11	81
Nordmazedonien		1	1	4	2			9	6	1	2		26
Pakistan	22	19	23	26	12	6	9	45	21	14	16	15	228
Paraguay			1										1
Peru		1	1			2	2			1			7
Philippinen		1		2							3		6
Polen						1							1
Ruanda	1										1		2
Rumänien	1												1
Russische Föderation	21	34	24	33	38	40	39	31	38	45	38	48	429
Saudi Arabien								1			1		2
Schweden				1		2		1					4
Schweiz	1												1
Senegal				1	1			2		1	1	1	7
Serbien	4			2	1	1	1	3	2	5	5	3	27
Sierra Leone	1			2					2			1	6
Simbabwe	1		4		1		2	1			1	3	13
Slowakei						1				1			2
Somalia	78	71	46	57	66	50	71	47	71	78	64	57	756
Spanien									1				1

## Antragsstatistik

	Jänner	Februar	März	April	Mai	Juni	Juli	August	September	Oktober	November	Dezember	Summe
Sri Lanka		5	15	6	2	2	5	17	2	5	4	1	64
staatenlos	64	55	43	52	54	37	47	33	36	53	23	32	529
Südafrika				1									1
Sudan	7	2	1	9	4	1	2	7		10	1	11	55
Syrien	1.278	1.242	1.585	1.280	1.636	1.034	840	705	866	1.209	722	817	13.214
Tadschikistan	1		2	2		1	1		3	2	2	1	15
Tansania										1			1
Togo							1						1
Tschad									1				1
Tschechische Republik							1	1					2
Tunesien	10	7	12	13	16	6	13	8	8	11	7	4	115
Türkei	78	57	62	74	68	89	90	99	107	117	81	59	981
Uganda		1	1						3				5
Ukraine	11	3	9	11	4	6	5	7	6	7	7	6	82
unbekannt	1		1	3	3	1	3	7	4	2	6	10	41
Ungarn	1	1							1	4	1		8
USA							1			1			2
Usbekistan		2		3	3	2	8	2	6	2	3	7	38
Venezuela	17	9	2	10	7	8	8		3	7	4	5	80
Vereinigtes Königreich												1	1
Vietnam	2		3	2			5	1		1	1	3	18
<b>Summe</b>	<b>1.971</b>	<b>1.884</b>	<b>2.218</b>	<b>2.029</b>	<b>2.337</b>	<b>1.654</b>	<b>1.576</b>	<b>1.544</b>	<b>1.727</b>	<b>2.203</b>	<b>1.513</b>	<b>1.598</b>	<b>22.254</b>

## Asyl- Mehrfachanträge nach Staatsangehörigkeit und Antragsmonat per 31.12.2024

	Jänner	Februar	März	April	Mai	Juni	Juli	August	September	Oktober	November	Dezember	Summe
Afghanistan	69	64	81	83	45	65	44	49	41	161	228	154	<b>1.084</b>
Ägypten	1	2	2	6	1	2	3	2	1	2	1	1	<b>24</b>
Albanien				1									<b>1</b>
Algerien	8	4	2	3	4	10	6	1	2	8	5	5	<b>58</b>
Angola						1		1					<b>2</b>
Armenien		1	1	2	2	2	5		6	2	2		<b>23</b>
Aserbaidschan		5	1					1	1		1	3	<b>12</b>
Äthiopien					1	1	2		1				<b>5</b>
Bangladesch		4		1	1	3	1	1	1		4	2	<b>18</b>
Belarus				1		1	2			1	2		<b>7</b>
Bosnien-Herzegowina										1			<b>1</b>
China Volksrepublik	3	2		3		3	2	1	1				<b>15</b>
Cote d'Ivoire						1							<b>1</b>
Dominikanische Republik						1							<b>1</b>
Eritrea			1			1	1						<b>3</b>
Gambia		1			1			4		2		3	<b>11</b>
Georgien	4	4	3	2		2	8			2	5	1	<b>31</b>
Ghana	1				1								<b>2</b>
Guinea	1				1								<b>2</b>
Guinea-Bissau											1		<b>1</b>
Indien	14	18	13	9	8	11	10	9	5	11	6	5	<b>119</b>
Irak	17	16	14	2	6	4	5	3	4	4	9	5	<b>89</b>

## Antragsstatistik

	Jänner	Februar	März	April	Mai	Juni	Juli	August	September	Oktober	November	Dezember	Summe
Iran	2	9	4	4		6	11	2	7	4	2	4	55
Jemen	1					1							2
Jordanien	1	2		3		1		1			1		9
Kamerun	1				1				1				3
Kasachstan				1									1
Kirgisistan									1				1
Kolumbien								1		2			3
Kongo Demokr. Rep.								1	2			1	4
Kosovo		2	1				1		1	3			8
Libanon		1	3	1				1		7	3		16
Libyen		1	4					1		1	1	1	9
Marokko	19	11	8	8	7	8	10	6	11	9	7	4	108
Moldau	1		6		1								8
Mongolei	1	1	1	2	2		1		1	5	2	2	18
Nigeria	5	6	3	2	5	7	8	5	3	4	4	3	55
Nordmazedonien				1		1				1		1	4
Pakistan	2	6	4	5	2	4	3	2	3	3	2	2	38
Peru		1											1
Russische Föderation	14	18	11	12	7	8	13	24	8	3	15	15	148
Senegal						1		1					2
Serbien		1	2			1		2	4	1			11
Somalia	10	15	5	7	10	9	9	10	5	13	12	9	114
Sri Lanka										1			1

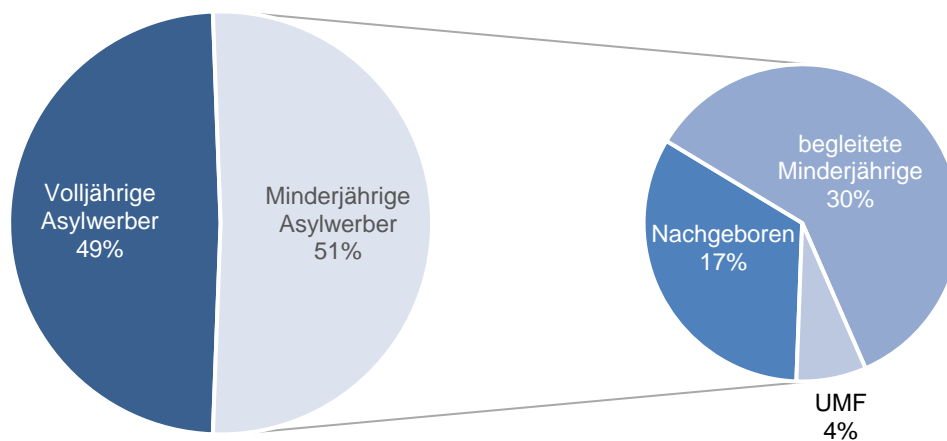
## Antragsstatistik

	Jänner	Februar	März	April	Mai	Juni	Juli	August	September	Oktober	November	Dezember	Summe
staatenlos	1	3	2	5	2	3	4		1	5	3		29
Sudan												1	1
Syrien	109	98	68	73	50	34	63	51	44	32	47	26	695
Tadschikistan		1					1		1				3
Togo								1					1
Tunesien	7	12	11	5	6	4	5	5	11	4	2	7	79
Türkei	12	20	11	12	5	16	3	6	8	18	10	19	140
Uganda						1							1
Ukraine	1				1	1	1		1	1	2	1	9
unbekannt			1						1	2	1	1	6
Usbekistan				6			1	1		1		1	10
Venezuela								1				2	3
<b>Summe</b>	<b>305</b>	<b>329</b>	<b>263</b>	<b>260</b>	<b>170</b>	<b>214</b>	<b>223</b>	<b>194</b>	<b>177</b>	<b>314</b>	<b>378</b>	<b>279</b>	<b>3.106</b>

## 1.4 Minderjährige Asylwerber

Gliederung in Nachgeborene, begleitete und unbegleitete Minderjährige (UMF) per 31.12.2024

Asylanträge im Jahr 2024	Nachgeboren	begleitete Minderjährige	UMF	Minderjährige gesamt
Jänner	347	747	42	<b>1.136</b>
Februar	337	798	33	<b>1.168</b>
März	336	1.040	27	<b>1.403</b>
April	350	823	49	<b>1.222</b>
Mai	319	1.088	42	<b>1.449</b>
Juni	303	662	39	<b>1.004</b>
Juli	399	429	62	<b>890</b>
August	355	264	121	<b>740</b>
September	385	361	123	<b>869</b>
Oktober	432	632	126	<b>1.190</b>
November	394	375	140	<b>909</b>
Dezember	334	542	121	<b>997</b>
<b>Summe</b>	<b>4.291</b>	<b>7.761</b>	<b>925</b>	<b>12.977</b>



## 1.5 Asylanträge von unbegleiteten Minderjährigen

### Asylanträge von unbegleiteten Minderjährigen (UMF) per 31.12.2024

Bei den gegenständlichen Zuordnungen zu den Altersgruppen wurde jenes Alter herangezogen, das zum Zeitpunkt der Auswertung von den nationalen Behörden akzeptiert wurde. Berichtigungen aufgrund einer Altersfeststellung sind im Nachhinein möglich.



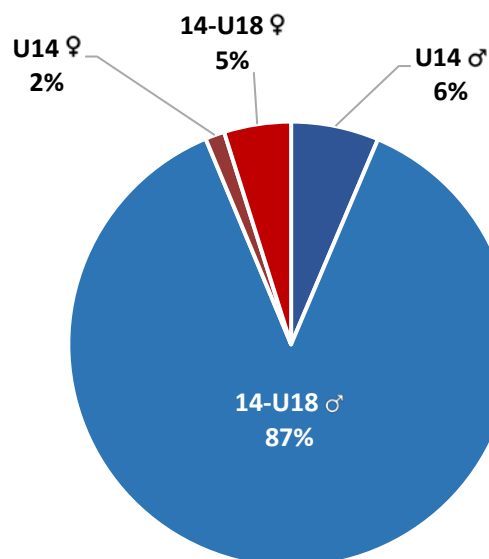
Für einen internationalen Vergleich der Asylanzugszahlen von UMF, wird auf die Daten der Eurostat Homepage (<https://ec.europa.eu/eurostat/de/web/main/data/database>) verwiesen.

### Gliederung nach Altersgruppe, Geschlecht und Antragsmonat

	Unter 14 Jahre		Ab 14 bis unter 18 Jahre		gesamt		Summe
	männlich	weiblich	männlich	weiblich	männlich	weiblich	
Jänner	3	1	35	3	38	4	42
Februar	4	0	28	1	32	1	33
März	1	1	24	1	25	2	27
April	5	3	36	5	41	8	49
Mai	1	1	35	5	36	6	42
Juni	3	1	31	4	34	5	39
Juli	7	0	48	7	55	7	62
August	11	0	104	6	115	6	121
September	4	1	111	7	115	8	123
Oktober	13	3	105	5	118	8	126
November	4	1	134	1	138	2	140
Dezember	3	1	117	0	120	1	121
<b>Summe</b>	<b>59</b>	<b>13</b>	<b>808</b>	<b>45</b>	<b>867</b>	<b>58</b>	<b>925</b>



Für das Jahr 2024 wurden 0 Asylanträge von UMF ohne geschlechterspezifische Angabe registriert.



## Gliederung nach Staatsangehörigkeit und Geschlecht

	Unter 14 Jahre		Ab 14 bis unter 18 Jahre		gesamt		Summe
	männlich	weiblich	männlich	weiblich	männlich	weiblich	
Afghanistan	11	1	246	6	257	7	264
Ägypten			63	1	63	1	64
Albanien				1		1	1
Algerien			3		3		3
Armenien				1		1	1
Belarus			1		1		1
Benin			1		1		1
Bosnien-Herzegowina			2		2		2
Eritrea			1		1		1
Gambia			1		1		1
Indien			1		1		1
Irak			7	1	7	1	8
Iran			5	3	5	3	8
Jemen				1		1	1
Libyen			4		4		4
Marokko			25		25		25
Mexiko			1		1		1
Pakistan			14		14		14
Russische Föderation			4	1	4	1	5
Simbabwe		1				1	1
Somalia		2	22	6	22	8	30
staatenlos	3	1	3		6	1	7
Syrien	44	8	389	23	433	31	464

	Unter 14 Jahre		Ab 14 bis unter 18 Jahre		gesamt		Summe
	männlich	weiblich	männlich	weiblich	männlich	weiblich	
<b>Tunesien</b>			3	1	3	1	<b>4</b>
<b>Türkei</b>			11		11		<b>11</b>
<b>Ukraine</b>	1		1		2		<b>2</b>
<b>Summe</b>	<b>59</b>	<b>13</b>	<b>808</b>	<b>45</b>	<b>867</b>	<b>58</b>	<b>925</b>

## Gliederung nach Staatsangehörigkeit und Monat - unter 14 Jahre

	Jänner	Februar	März	April	Mai	Juni	Juli	August	September	Oktober	November	Dezember	Summe
Afghanistan				1		1	1	3		5	1		12
Simbabwe			1										1
Somalia						1				1			2
staatenlos		1					1	1	1				4
Syrien	4	3	1	7	2	2	5	7	3	10	4	4	52
Ukraine									1				1
<b>Summe</b>	<b>4</b>	<b>4</b>	<b>2</b>	<b>8</b>	<b>2</b>	<b>4</b>	<b>7</b>	<b>11</b>	<b>5</b>	<b>16</b>	<b>5</b>	<b>4</b>	<b>72</b>

## Gliederung nach Staatsangehörigkeit und Monat - Ab 14 bis unter 18 Jahre

	Jänner	Februar	März	April	Mai	Juni	Juli	August	September	Oktober	November	Dezember	Summe:
Afghanistan	3	5	1	4	7	6	18	30	33	50	47	48	252
Ägypten		2	1	1				3			35	22	64
Albanien									1				1
Algerien					2	1							3
Armenien	1												1
Belarus								1					1
Benin						1							1
Bosnien-Herzegowina								2					2
Eritrea			1										1
Gambia		1											1
Indien						1							1
Irak				1				1	1		5		8
Iran		2	1		1			1	2		1		8
Jemen						1							1
Libyen								2	1		1		4
Marokko	2	1	1		1	2	1	1	2	1	4	9	25
Mexiko				1									1
Pakistan		1		1				6	1	2	1	2	14
Russische Föderation	1				2				2				5
Somalia			1	6	4	4	7	1	3	1		1	28
staatenlos	1			1								1	3
Syrien	28	16	18	26	20	19	28	61	68	55	40	33	412
Tunesien	1				1			1		1			4

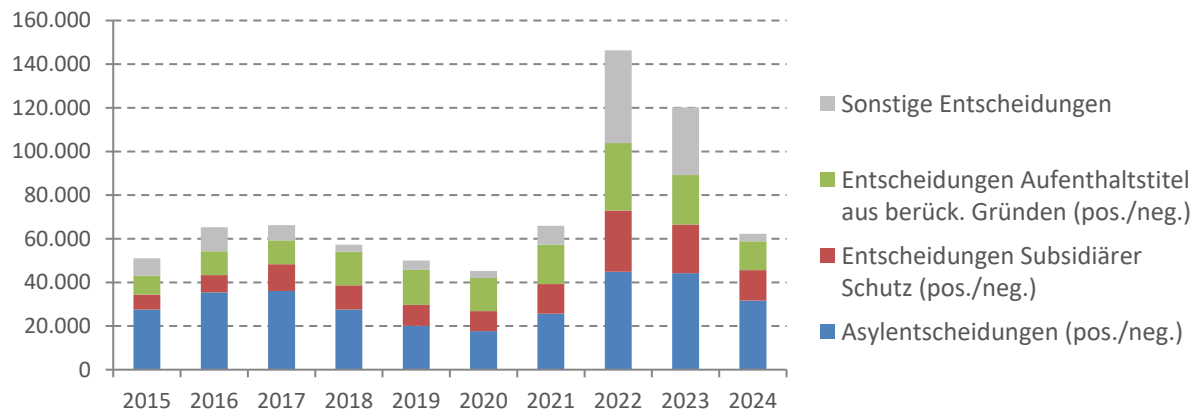
	Jänner	Februar	März	April	Mai	Juni	Juli	August	September	Oktober	November	Dezember	Summe:
Türkei	1	1			2		1		4		1	1	11
Ukraine			1										1
Summe	38	29	25	41	40	35	55	110	118	110	135	117	853

## Entscheidungen

Der Datenstand der Entscheidungen umfasst alle erlassenen rechtskräftig positiven oder negativen erst- und zweitinstanzlichen Entscheidungen (inklusive Dublin-Entscheidungen) des Berichtsjahres.



Für einen internationalen Vergleich der erstinstanzlichen Entscheidungen laut Eurostat, wird auf die Daten der Eurostat Homepage (<https://ec.europa.eu/eurostat/de/web/main/data/database>) verwiesen.



### 2.1 Übersicht Entscheidungen

#### Rechtskräftige Entscheidungen des Jahres 2024 per 31.12.2024 nach Art der Entscheidung

	pos. rk.	neg. rk.	Summe
Asylentscheidungen	17.028	14.680	31.708
Entscheidungen Subsidiärer Schutz	7.790	6.151	13.941
Aufenthaltstitel aus berücksichtigungswürdigen Gründen (infolge eines Asylantrages)	442	6.761	13.198
Aufenthaltstitel aus berücksichtigungswürdigen Gründen (nicht infolge eines Asylantrages)	1.013	4.982	
Sonstige Entscheidungen			3.434
<b>Summe</b>	<b>26.273</b>	<b>32.574</b>	<b>62.281</b>

## Entscheidungen nach Art der Entscheidung und Staatsangehörigkeit (I. und II. Instanz) per 31.12.2024

	Asylverfahrensentscheidungen							rk. Subsidiäre Schutzgewährungen
	rk. Asylge- währungen	% von Gesamt	rk. neg. Asylent- scheidungen	% von Gesamt	Sonstige Entscheidungen	% von Gesamt	Gesamt	
Afghanistan	2.126	52,0%	1.338	32,7%	627	15,3%	4.091	1.107
Ägypten	18	5,7%	212	67,5%	84	26,8%	314	2
Albanien			19	90,5%	2	9,5%	21	
Algerien	4	2,0%	171	84,7%	27	13,4%	202	1
Angola	1	16,7%	5	83,3%			6	
Armenien	4	3,4%	105	89,7%	8	6,8%	117	12
Aserbaidshan	1	2,0%	36	70,6%	14	27,5%	51	4
Äthiopien	14	24,6%	36	63,2%	7	12,3%	57	5
Bangladesch	13	5,7%	188	81,7%	29	12,6%	230	1
Belarus	1	5,3%	14	73,7%	4	21,1%	19	
Benin			12	85,7%	2	14,3%	14	4
Bosnien-Herzegowina	1	5,0%	10	50,0%	9	45,0%	20	
Brasilien			2	100,0%			2	
Burkina Faso			1	100,0%			1	1
Burundi	4	36,4%	5	45,5%	2	18,2%	11	3
Chile			2	66,7%	1	33,3%	3	1
China Rep. (Taiwan)	1	100,0%					1	
China Volksrepublik	75	37,5%	80	40,0%	45	22,5%	200	1
Cote d'Ivoire	1	16,7%	3	50,0%	2	33,3%	6	
Dänemark					1	100,0%	1	

	Asylverfahrensentscheidungen							rk. Subsidiäre Schutzgewährungen
	rk. Asylge- währungen	% von Gesamt	rk. neg. Asylent- scheidungen	% von Gesamt	Sonstige Entscheidungen	% von Gesamt	Gesamt	
Deutschland					1	100,0%	1	
Dominikanische Republik			1	25,0%	3	75,0%	4	
Eritrea	45	69,2%	14	21,5%	6	9,2%	65	15
Gabun					1	100,0%	1	
Gambia	8	27,6%	20	69,0%	1	3,4%	29	1
Georgien	2	0,7%	212	75,7%	66	23,6%	280	10
Ghana	2	14,3%	9	64,3%	3	21,4%	14	
Guatemala			1	100,0%			1	
Guinea	6	40,0%	7	46,7%	2	13,3%	15	
Guinea-Bissau			2	66,7%	1	33,3%	3	
Honduras			1	100,0%			1	
Indien	1	0,1%	576	86,4%	90	13,5%	667	3
Indonesien					3	100,0%	3	
Irak	99	21,3%	268	57,8%	97	20,9%	464	108
Iran	364	66,7%	93	17,0%	89	16,3%	546	9
Israel			1	33,3%	2	66,7%	3	
Jemen	45	44,6%	55	54,5%	1	1,0%	101	57
Jordanien	31	42,5%	29	39,7%	13	17,8%	73	2
Kamerun	11	35,5%	17	54,8%	3	9,7%	31	3
Kasachstan	4	14,8%	9	33,3%	14	51,9%	27	
Katar	1	100,0%					1	
Kenia	1	16,7%	4	66,7%	1	16,7%	6	

	Asylverfahrensentscheidungen							rk. Subsidiäre Schutzgewährungen
	rk. Asylge- währungen	% von Gesamt	rk. neg. Asyilent- scheidungen	% von Gesamt	Sonstige Entscheidungen	% von Gesamt	Gesamt	
Kirgisistan	5	31,3%	6	37,5%	5	31,3%	16	2
Kolumbien	1	4,5%	13	59,1%	8	36,4%	22	
Komoren			2	40,0%	3	60,0%	5	
Kongo	8	53,3%	5	33,3%	2	13,3%	15	
Kongo Demokr. Rep.	15	31,3%	28	58,3%	5	10,4%	48	7
Korea (Süd, Republik)			1	100,0%			1	
Kosovo			41	91,1%	4	8,9%	45	6
Kroatien					1	100,0%	1	
Kuba			11	73,3%	4	26,7%	15	
Kuwait					2	100,0%	2	
Libanon	16	25,8%	38	61,3%	8	12,9%	62	16
Liberia			1	100,0%			1	
Libyen	7	14,0%	27	54,0%	16	32,0%	50	6
Madagaskar			1	100,0%			1	
Mali	1	16,7%	4	66,7%	1	16,7%	6	2
Marokko	7	0,5%	1.433	94,2%	82	5,4%	1.522	2
Mauretanien	1	100,0%					1	
Mexiko			1	100,0%			1	
Moldau			21	46,7%	24	53,3%	45	1
Mongolei			71	85,5%	12	14,5%	83	
Montenegro			1	33,3%	2	66,7%	3	
Myanmar	1	50,0%			1	50,0%	2	

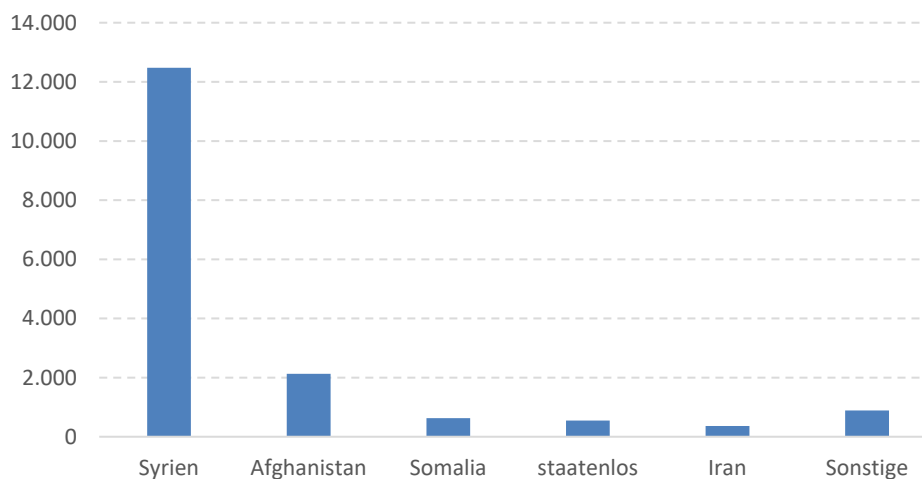
	Asylverfahrensentscheidungen							rk. Subsidiäre Schutzgewährungen
	rk. Asylge- währungen	% von Gesamt	rk. neg. Asyilent- scheidungen	% von Gesamt	Sonstige Entscheidungen	% von Gesamt	Gesamt	
Nepal			76	84,4%	14	15,6%	90	
Neuseeland			1	100,0%			1	
Nicaragua			3	100,0%			3	
Niederlande					2	100,0%	2	
Nigeria	19	13,6%	107	76,4%	14	10,0%	140	23
Nordmazedonien			48	66,7%	24	33,3%	72	
Pakistan	21	4,8%	349	79,0%	72	16,3%	442	3
Peru			6	85,7%	1	14,3%	7	1
Philippinen	1	20,0%			4	80,0%	5	
Ruanda	4	80,0%	1	20,0%			5	
Russische Föderation	206	26,6%	500	64,7%	67	8,7%	773	11
Saudi Arabien	1	100,0%					1	
Schweden					2	100,0%	2	
Senegal			9	100,0%			9	1
Serbien	1	1,9%	48	90,6%	4	7,5%	53	
Sierra Leone	2	100,0%					2	
Simbabwe			4	80,0%	1	20,0%	5	
Slowakei					3	100,0%	3	
Somalia	628	42,3%	789	53,2%	66	4,5%	1.483	628
Spanien					1	100,0%	1	
Sri Lanka	2	2,6%	34	43,6%	42	53,8%	78	
staatenlos	546	77,4%	124	17,6%	35	5,0%	705	115

	Asylverfahrensentscheidungen							rk. Subsidiäre Schutzgewährungen
	rk. Asylge- währungen	% von Gesamt	rk. neg. Asyilent- scheidungen	% von Gesamt	Sonstige Entscheidungen	% von Gesamt	Gesamt	
Südafrika			1	100,0%			1	
Sudan	12	16,9%	57	80,3%	2	2,8%	71	42
Südsudan			1	100,0%			1	1
Syrien	12.478	67,3%	5.460	29,5%	600	3,2%	18.538	5.468
Tadschikistan	17	60,7%	9	32,1%	2	7,1%	28	2
Thailand	2	100,0%					2	
Togo			1	100,0%			1	
Tschad			3	100,0%			3	6
Tschechische Republik					1	100,0%	1	
Tunesien	7	1,8%	336	88,4%	37	9,7%	380	
Türkei	98	4,2%	1.303	56,0%	925	39,8%	2.326	26
Uganda	3	75,0%	1	25,0%			4	
Ukraine	5	4,8%	53	51,0%	46	44,2%	104	29
unbekannt	24	82,8%	3	10,3%	2	6,9%	29	
Ungarn			1	50,0%	1	50,0%	2	
USA			3	75,0%	1	25,0%	4	
Usbekistan			23	62,2%	14	37,8%	37	
Venezuela	4	6,5%	50	80,6%	8	12,9%	62	42
Vereinigtes Königreich	1	33,3%	2	66,7%			3	
Vietnam			11	84,6%	2	15,4%	13	
<b>Summe</b>	<b>17.028</b>	<b>48,5%</b>	<b>14.680</b>	<b>41,8%</b>	<b>3.434</b>	<b>9,8%</b>	<b>35.142</b>	<b>7.790</b>

## 2.2 Entscheidungen nach Art, Staatsangehörigkeit und Geschlecht per 31.12.2024

### Rechtskräftige Asylgewährungen des Jahres 2024

Top5 rechtskräftige Asylgewährungen 2024



	männlich		weiblich		Summe
	1.Instanz	2.Instanz	1.Instanz	2.Instanz	
Afghanistan	870	225	801	230	2.126
Ägypten	5	4	7	2	18
Algerien	2		2		4
Angola	1				1
Armenien	2		2		4
Aserbaidshjan	1				1
Äthiopien	11		3		14
Bangladesch	5	5	3		13
Belarus	1				1
Bosnien-Herzegowina			1		1
Burundi	2	1		1	4
China Rep. (Taiwan)			1		1
China Volksrepublik	36	2	36	1	75
Cote d'Ivoire			1		1
Eritrea	22		23		45
Gambia	3		4	1	8
Georgien	1		1		2
Ghana	1		1		2
Guinea	4		2		6
Indien				1	1

	männlich		weiblich		Summe
	1.Instanz	2.Instanz	1.Instanz	2.Instanz	
Irak	48	6	42	3	99
Iran	133	42	161	28	364
Jemen	16	8	21		45
Jordanien	8	7	12	4	31
Kamerun	6	1	3	1	11
Kasachstan	1		3		4
Katar	1				1
Kenia			1		1
Kirgisistan	4		1		5
Kolumbien			1		1
Kongo	2		6		8
Kongo Demokr. Rep.	10		5		15
Libanon	5	5	6		16
Libyen	4		2	1	7
Mali	1				1
Marokko	5		1	1	7
Mauretanien			1		1
Myanmar	1				1
Nigeria	8		7	4	19
Pakistan	11	1	9		21
Philippinen			1		1
Ruanda	2		2		4
Russische Föderation	102	7	92	5	206
Saudi Arabien			1		1
Serbien				1	1
Sierra Leone	1		1		2
Somalia	212	36	273	107	628
Sri Lanka	1		1		2
staatenlos	266	45	220	15	546
Sudan	8	1	3		12
Syrien	4.859	937	6.480	202	12.478
Tadschikistan	3	5	5	4	17
Thailand			2		2
Tunesien	3	3	1		7
Türkei	44	14	35	5	98
Uganda	2		1		3

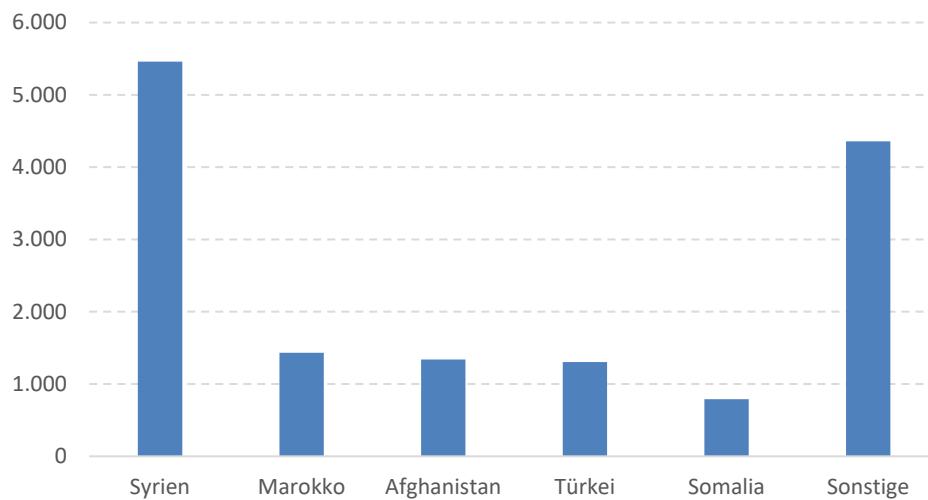
	männlich		weiblich		Summe
	1.Instanz	2.Instanz	1.Instanz	2.Instanz	
Ukraine	2		3		5
unbekannt	12		12		24
Venezuela	1		2	1	4
Vereinigtes Königreich	1				1
<b>Summe</b>	<b>6.750</b>	<b>1.355</b>	<b>8.305</b>	<b>618</b>	<b>17.028</b>



Für das Jahr 2024 wurden 0 rechtskräftige Asylgewährungen ohne geschlechterspezifische Angabe registriert.

## Rechtskräftig negative Asylentscheidungen des Jahres 2024

Top5 rechtskräftig negative Asylentscheidungen 2024



	männlich		weiblich		Summe
	1.Instanz	2.Instanz	1.Instanz	2.Instanz	
Afghanistan	780	452	76	30	1.338
Ägypten	170	33	2	7	212
Albanien	4	8	2	5	19
Algerien	150	16	3	2	171
Angola		2		3	5
Armenien	24	28	25	28	105
Aserbajdschan	13	14	4	5	36
Äthiopien	10	11	8	7	36
Bangladesch	144	43	1		188
Belarus	11	2	1		14
Benin	2	8		2	12
Bosnien-Herzegowina	7		3		10
Brasilien	1	1			2
Burkina Faso	1				1
Burundi	1	1	2	1	5
Chile	1	1			2
China Volksrepublik	29	12	30	9	80
Cote d'Ivoire	3				3
Dominikanische Republik		1			1
Eritrea	6	2	6		14
Gambia	13	6		1	20

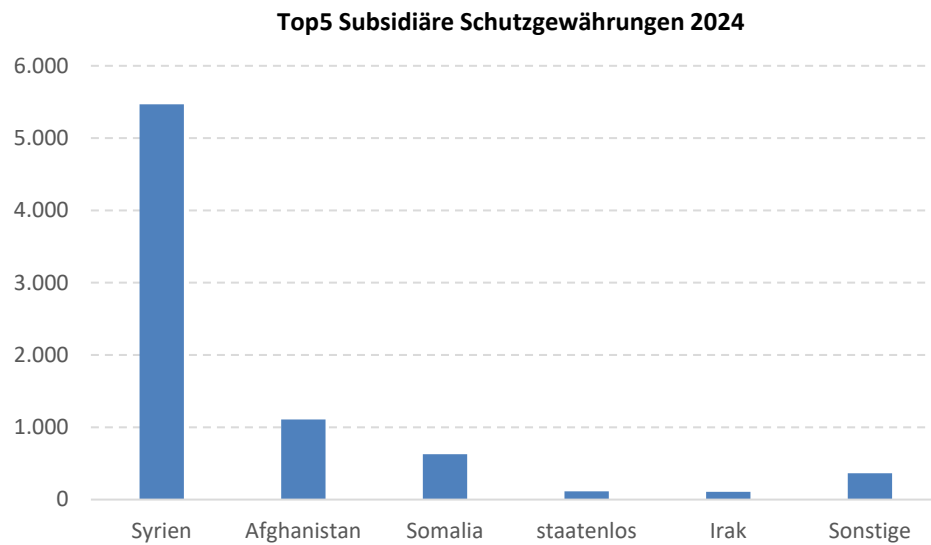
	männlich		weiblich		Summe
	1.Instanz	2.Instanz	1.Instanz	2.Instanz	
Georgien	106	41	43	22	212
Ghana	2	4	2	1	9
Guatemala		1			1
Guinea	4	3			7
Guinea-Bissau	1	1			2
Honduras			1		1
Indien	332	227	10	7	576
Irak	117	75	38	38	268
Iran	31	27	22	13	93
Israel	1				1
Jemen	15	35	5		55
Jordanien	12	9	6	2	29
Kamerun	3	12	1	1	17
Kasachstan	3	2	3	1	9
Kenia		1	1	2	4
Kirgisistan	3		2	1	6
Kolumbien	3	6	1	3	13
Komoren			2		2
Kongo	1	3		1	5
Kongo Demokr. Rep.	6	11	3	8	28
Korea (Süd, Republik)				1	1
Kosovo	17	2	20	2	41
Kuba	2	4		5	11
Libanon	11	16	2	9	38
Liberia	1				1
Libyen	19	5	3		27
Madagaskar	1				1
Mali	2	2			4
Marokko	1.371	37	16	9	1.433
Mexiko	1				1
Moldau	11	5	1	4	21
Mongolei	26	19	19	7	71
Montenegro	1				1
Nepal	64	5	7		76
Neuseeland	1				1
Nicaragua		2		1	3

	männlich		weiblich		Summe
	1.Instanz	2.Instanz	1.Instanz	2.Instanz	
Nigeria	40	43	9	15	107
Nordmazedonien	21	8	18	1	48
Pakistan	294	45	9	1	349
Peru	3	1		2	6
Ruanda	1				1
Russische Föderation	132	172	90	106	500
Senegal	5	3		1	9
Serbien	27	3	15	3	48
Simbabwe	1		3		4
Somalia	143	522	30	94	789
Sri Lanka	26	1	7		34
staatenlos	45	44	26	9	124
Südafrika		1			1
Sudan	20	26	2	9	57
Südsudan		1			1
Syrien	1.338	3.502	213	407	5.460
Tadschikistan	1	4	1	3	9
Togo		1			1
Tschad	2		1		3
Tunesien	259	44	17	16	336
Türkei	486	528	122	167	1.303
Uganda		1			1
Ukraine	33	3	16	1	53
unbekannt	2	1			3
Ungarn		1			1
USA	1			2	3
Usbekistan	13	5	3	2	23
Venezuela	20	10	19	1	50
Vereinigtes Königreich	1		1		2
Vietnam	3	2	5	1	11
<b>Summe</b>	<b>6.455</b>	<b>6.168</b>	<b>978</b>	<b>1.079</b>	<b>14.680</b>



Für das Jahr 2024 wurden 0 rechtskräftige negative Asylentscheidungen ohne geschlechterspezifische Angabe registriert.

## Rechtskräftige "Subsidiäre Schutzgewährungen" des Jahres 2024



	männlich		weiblich		Summe
	1.Instanz	2.Instanz	1.Instanz	2.Instanz	
Afghanistan	848	75	183	1	1.107
Ägypten	1		1		2
Algerien		1			1
Armenien	5		7		12
Aserbajdschan		3		1	4
Äthiopien	2		1	2	5
Bangladesch	1				1
Benin	2		2		4
Burkina Faso	1				1
Burundi	1		2		3
Chile	1				1
China Volksrepublik			1		1
Eritrea	10	3	2		15
Gambia	1				1
Georgien	2		8		10
Indien		1	1	1	3
Irak	45	2	56	5	108
Iran	4	1	4		9
Jemen	46	2	9		57
Jordanien			2		2
Kamerun	1			2	3

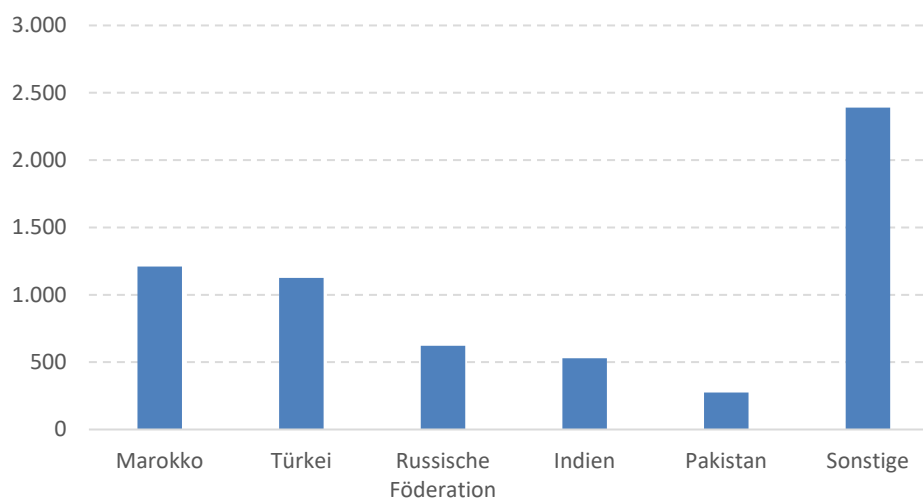
	männlich		weiblich		Summe
	1.Instanz	2.Instanz	1.Instanz	2.Instanz	
Kirgisistan		1		1	2
Kongo Demokr. Rep.	2	1	4		7
Kosovo	2		4		6
Libanon	4	3	5	4	16
Libyen	3		3		6
Mali	1	1			2
Marokko	2				2
Moldau		1			1
Nigeria	13	1	8	1	23
Pakistan	1		2		3
Peru				1	1
Russische Föderation	5		6		11
Senegal	1				1
Somalia	329	74	221	4	628
staatenlos	66	11	38		115
Sudan	33		9		42
Südsudan	1				1
Syrien	4.308	127	1.029	4	5.468
Tadschikistan	1		1		2
Tschad	3		3		6
Türkei	15	2	8	1	26
Ukraine	18		11		29
Venezuela	17		22	3	42
<b>Summe</b>	<b>5.796</b>	<b>310</b>	<b>1.653</b>	<b>31</b>	<b>7.790</b>



Für das Jahr 2024 wurden 0 rechtskräftige Subsidiäre Schutzgewährungen ohne geschlechterspezifische Angabe registriert.

## Rechtskräftig negative Entscheidungen über den "Subsidiären Schutz" des Jahres 2024

Top5 Subsidiäre Schutzgewährungen negativ 2024



	männlich		weiblich		Summe
	1.Instanz	2.Instanz	1.Instanz	2.Instanz	
Afghanistan	91	54	18		163
Ägypten	139	26	2	2	169
Albanien	5	7	7	5	24
Algerien	62	12			74
Angola		1	2	1	4
Armenien	26	27	25	28	106
Aserbaidtschan	4	11	1	6	22
Äthiopien	4	6	3	3	16
Bangladesch	70	38			108
Belarus	6	2			8
Benin		5			5
Bolivien		1			1
Bosnien-Herzegowina	9		7		16
Brasilien	1	1			2
Burundi		1		1	2
Chile		1			1
China Volksrepublik	21	8	27	3	59
Cote d'Ivoire	1				1
Dänemark	1				1
Deutschland	1				1
Dominikanische Republik		1			1
Eritrea	1		2		3

	männlich		weiblich		Summe
	1.Instanz	2.Instanz	1.Instanz	2.Instanz	
Gambia	5	5			10
Georgien	67	46	13	32	158
Ghana	2	4	2	1	9
Guatemala		1			1
Guinea		2			2
Guinea-Bissau		1			1
Honduras			1		1
Indien	297	221	7	4	529
Irak	73	66	21	19	179
Iran	37	20	23	7	87
Irland	1				1
Israel	1				1
Jemen	3				3
Jordanien	6	8	3	2	19
Kamerun		9			9
Kasachstan	1		2		3
Kenia		1	1	1	3
Kirgisistan	3		2	1	6
Kolumbien	1	6		3	10
Komoren			2		2
Kongo		2			2
Kongo Demokr. Rep.	2	11	1	5	19
Korea (Süd, Republik)				1	1
Kosovo	36	3	34	2	75
Kuba		4		5	9
Kuwait	2		2		4
Libanon	2	11		3	16
Libyen	2	4			6
Luxemburg	1				1
Mali		1			1
Marokko	1.166	26	10	8	1.210
Mexiko	1				1
Moldau	6	4		4	14
Mongolei	13	10	10	2	35
Montenegro	1				1
Nepal	9	3	1		13

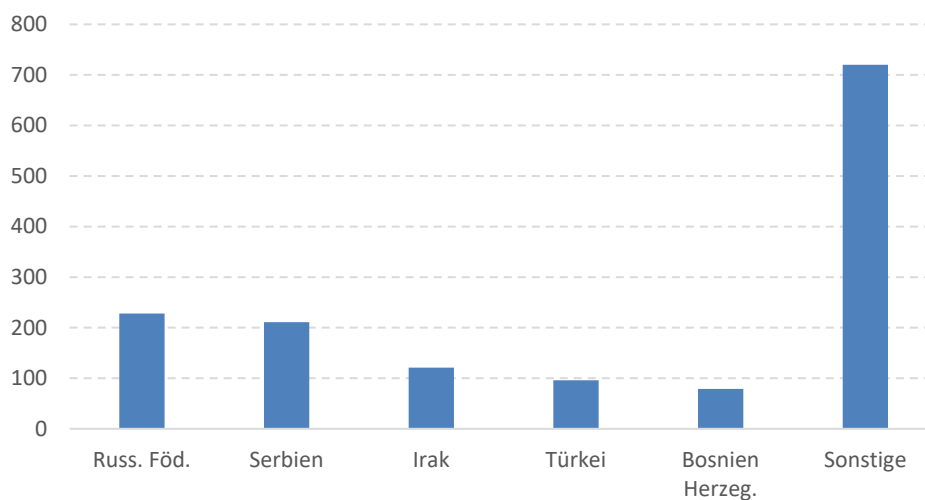
	männlich		weiblich		Summe
	1.Instanz	2.Instanz	1.Instanz	2.Instanz	
Neuseeland	1				1
Nicaragua		2		1	3
Nigeria	9	42	3	8	62
Nordmazedonien	23	8	18	1	50
Pakistan	229	39	6	1	275
Peru	3	1			4
Polen	1				1
Rumänien	1		3		4
Russische Föderation	225	106	253	37	621
Saudi Arabien			1		1
Senegal	1	3			4
Serbien	50	3	36	3	92
Simbabwe	1				1
Somalia	15	146	3	1	165
Sri Lanka	6		2		8
staatenlos	11	10	11		32
Südafrika		1			1
Sudan	1				1
Syrien	71	38	32	5	146
Tadschikistan		2			2
Togo		1			1
Tunesien	198	42	10	15	265
Türkei	407	469	104	146	1.126
Uganda	1	1			2
Ukraine	4	1	1	1	7
unbekannt	4	2	1	1	8
Ungarn	1				1
USA	1			2	3
Usbekistan	10	4	3	2	19
Venezuela	3	9	1	1	14
Vereinigtes Königreich	1				1
Vietnam			1		1
<b>Summe</b>	<b>3.458</b>	<b>1.601</b>	<b>718</b>	<b>374</b>	<b>6.151</b>



Für das Jahr 2024 wurden 0 rechtskräftige negative Entscheidungen bezüglich Subsidiären Schutz ohne geschlechterspezifische Angabe registriert.

## Rechtskräftige Aufenthaltstitel aus berücksichtigungswürdigen Gründen des Jahres 2024

Top5 Aufenthaltstitel aus berück. Gründen 2024



	männlich		weiblich		Summe
	1.Instanz	2.Instanz	1.Instanz	2.Instanz	
Afghanistan	38	3	9		50
Ägypten	8	5	3	2	18
Albanien	7		11		18
Algerien	4	1	3		8
Angola			1	1	2
Armenien	21	2	19	1	43
Aserbaidshan	2		1		3
Äthiopien	1	2		2	5
Bangladesch	6	2		1	9
Belarus	1	1			2
Bolivien		1			1
Bosnien-Herzegowina	40	4	33	2	79
Brasilien	4		2		6
Burundi	1			1	2
China Rep. (Taiwan)			1		1
China Volksrepublik	7		14	2	23
Cote d'Ivoire	2	1	1		4
Dominikanische Republik	3		5		8
Eritrea			1		1
Gambia	9	1		1	11
Georgien	6	4	5	6	21
Ghana	1	2	5		8

	männlich		weiblich		Summe
	1.Instanz	2.Instanz	1.Instanz	2.Instanz	
Guinea	1	1			2
Guinea-Bissau	1				1
Indien	6	10	5	7	28
Irak	82	16	17	6	121
Iran	14	13	19	7	53
Israel	1	1	1		3
Japan	1				1
Jordanien		1			1
Kamerun	4	2	2	1	9
Kasachstan	2		3		5
Kenia	1		1		2
Kirgisistan	3		2		5
Kolumbien			2		2
Kongo	1				1
Kongo Demokr. Rep.	6	2	3	1	12
Kosovo	15	1	21		37
Kuba	1		1		2
Libanon	3	1	3		7
Libyen	1				1
Madagaskar				1	1
Mali	1				1
Marokko	5	2	2	1	10
Mexiko	1		1		2
Moldau			6		6
Mongolei	8	2	16	4	30
Myanmar			1		1
Nepal	3		3		6
Neuseeland	1				1
Nicaragua			1		1
Niger	1				1
Nigeria	33	13	16	6	68
Nordmazedonien	17	1	17		35
Pakistan	3	2	3		8
Peru	1		1	1	3
Philippinen	2		9		11
Ruanda			2		2

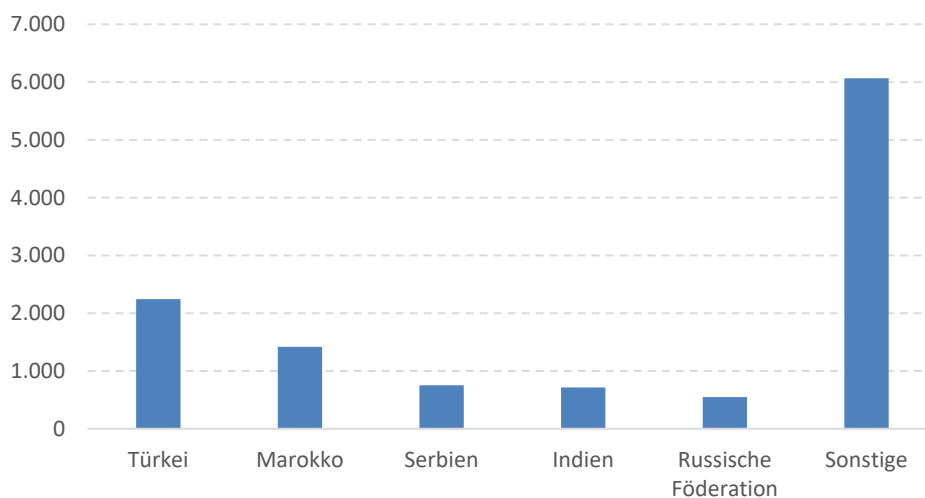
	männlich		weiblich		Summe
	1.Instanz	2.Instanz	1.Instanz	2.Instanz	
Russische Föderation	103	29	84	12	228
Senegal	2		2		4
Serbien	85	16	103	7	211
Singapur	1				1
Somalia	4	2			6
St. Lucia	1				1
staatenlos	8		4		12
Sudan	1		1		2
Syrien	6	1	16	2	25
Tadschikistan			1		1
Tansania	1				1
Thailand	2		3		5
Togo	1		1		2
Tschad		1			1
Tunesien	5	3	6		14
Türkei	39	16	27	14	96
Uganda	2				2
Ukraine	3	1	4		8
unbekannt	1	2	1		4
USA	3		2	1	6
Usbekistan		3	2	2	7
Venezuela			2		2
Vereinigtes Königreich	5		7		12
Vietnam	1				1
<b>Summe</b>	<b>654</b>	<b>171</b>	<b>538</b>	<b>92</b>	<b>1.455</b>



Für das Jahr 2024 wurden 0 rechtskräftige Aufenthaltstitel (AT) aus berücksichtigungswürdigen Gründen ohne geschlechterspezifische Angabe registriert.

## Rechtskräftig negative Entscheidungen über den Aufenthaltstitel aus berücksichtigungswürdigen Gründen des Jahres 2024

### Top5 Aufenthaltstitel aus berück. Gründen negativ 2024



	männlich		weiblich		Summe
	1.Instanz	2.Instanz	1.Instanz	2.Instanz	
Afghanistan	300	61	46	8	415
Ägypten	210	38	2	3	253
Albanien	181	15	19	5	220
Algerien	138	30		1	169
Angola	1	2	2	1	6
Argentinien			1		1
Armenien	36	32	28	33	129
Aserbaidtschan	19	12	4	6	41
Äthiopien	16	10	6	4	36
Australien	1		1		2
Bangladesch	224	40	3		267
Belarus	35	4			39
Benin	21	6	7		34
Bolivien	1	1			2
Bosnien-Herzegowina	101	12	19	1	133
Brasilien	10	1	9	1	21
Burkina Faso	1		1		2
Burundi	3	1		1	5
Chile	3	1			4
China Volksrepublik	73	14	43	7	137
Cote d'Ivoire	9		7		16

	männlich		weiblich		Summe
	1.Instanz	2.Instanz	1.Instanz	2.Instanz	
Dänemark	1				1
Deutschland	1		1		2
Dominikanische Republik	2	1			3
Ecuador		1			1
Eritrea	12	2	5		19
Gambia	15	13		1	29
Georgien	196	64	29	40	329
Ghana	8	6	3	1	18
Guatemala		1			1
Guinea	9	3	1		13
Guinea-Bissau		2			2
Honduras			1		1
Indien	431	264	13	7	715
Indonesien	1		3		4
Irak	290	119	71	24	504
Iran	65	39	26	9	139
Israel	7		1		8
Japan			1		1
Jemen	8	1	3		12
Jordanien	11	9	3	2	25
Kamerun	8	11	4	1	24
Kanada		1			1
Kasachstan	3		4		7
Kenia	2	1	3	1	7
Kirgisistan	8		3	1	12
Kolumbien	26	6	13	5	50
Komoren			2		2
Kongo		2	1		3
Kongo Demokr. Rep.	5	12	1	5	23
Korea (Süd, Republik)				1	1
Kosovo	81	13	23	3	120
Kuba	1	6	1	5	13
Kuwait	7		5		12
Libanon	13	15		3	31
Libyen	18	6			24
Madagaskar				1	1

	männlich		weiblich		Summe
	1.Instanz	2.Instanz	1.Instanz	2.Instanz	
Malaysia	4				4
Malediven	1				1
Mali	5	1	1		7
Marokko	1.351	41	15	11	1.418
Mexiko	3				3
Moldau	103	10	24	5	142
Mongolei	20	12	13	12	57
Montenegro	24	3			27
Nepal	70	7	13	2	92
Neuseeland	1				1
Nicaragua		2		1	3
Nigeria	157	88	13	15	273
Nordmazedonien	92	18	23	2	135
Norwegen	1				1
Pakistan	369	51	7	1	428
Paraguay	1				1
Peru	6	1			7
Philippinen	4		3	1	8
Polen	1				1
Portugal	1				1
Russische Föderation	206	104	197	42	549
Saudi Arabien	3		2		5
Senegal	8	5			13
Serbien	536	66	131	19	752
Sierra Leone	3		2		5
Simbabwe	3		1		4
Somalia	60	161	6	1	228
Sri Lanka	25		5		30
St. Kitts und Nevis	1				1
staatenlos	31	13	14		58
Südafrika		1			1
Sudan	12		3		15
Syrien	380	44	83	12	519
Tadschikistan	3	4			7
Thailand			4		4
Togo	1	1			2

	männlich		weiblich		Summe
	1.Instanz	2.Instanz	1.Instanz	2.Instanz	
Tschad		1			1
Tunesien	343	65	19	19	446
Türkei	1.208	501	381	153	2.243
Uganda	1	1			2
Ukraine	7	1	5	1	14
unbekannt	4	3		3	10
Ungarn	2				2
USA	6		1	2	9
Usbekistan	33	7	5	6	51
Venezuela	11	9	6	1	27
Vereinigte Arabische Emirate	1		1		2
Vereinigtes Königreich	9	1	1		11
Vietnam	24	1	7		32
<b>Summe</b>	<b>7.747</b>	<b>2.101</b>	<b>1.405</b>	<b>490</b>	<b>11.743</b>



Für das Jahr 2024 wurden 0 rechtskräftige negative Entscheidungen bezüglich Aufenthaltstitel (AT) aus berücksichtigungswürdigen Gründen ohne geschlechterspezifische Angabe registriert.

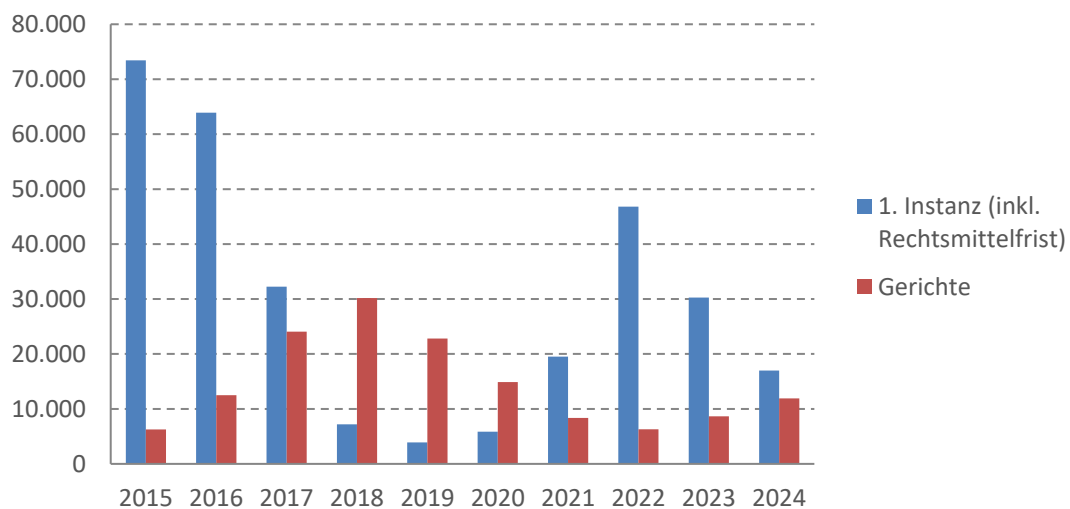
## Offene Verfahren

Der Datenstand der offenen Verfahren umfasst alle nicht rechtskräftig abgeschlossenen Asylverfahren am letzten Tag des Berichtsjahres.



Für einen internationalen Vergleich der offenen Verfahren laut Eurostat, wird auf die Daten der Eurostat Homepage (<https://ec.europa.eu/eurostat/de/web/main/data/database>) verwiesen.

Entwicklung Offene Verfahren



### 3.1 Übersicht Offene Verfahren

Offene Verfahren „Internationaler Schutz“ per 31. Dezember des jeweiligen Jahres nach Jahr und Instanz

	I. Instanz (inkl. Rechtsmittel-Frist)	Gerichte	Summe
2015	73.444	6.279	<b>79.723</b>
2016	63.912	12.497	<b>76.409</b>
2017	32.241	24.063	<b>56.304</b>
2018	7.196	30.168	<b>37.364</b>
2019	3.901	22.824	<b>26.725</b>
2020	5.853	14.886	<b>20.739</b>
2021	19.529	8.351	<b>27.880</b>
2022	46.811	6.296	<b>53.107</b>
2023	29.636	8.417	<b>38.053</b>
2024	16.996	11.912	<b>28.908</b>

### 3.2 TOP 15 der Offenen Verfahren „Internationaler Schutz“ per 31.12.2024

	BFA (ohne Rechtsmittel- Frist)	Rechtsmittel- Frist	Gerichte	Summe
Syrien	6.954	48	5.760	<b>12.762</b>
Afghanistan	2.754	94	1.460	<b>4.308</b>
Türkei	1.904	219	1.597	<b>3.720</b>
Somalia	920	37	896	<b>1.853</b>
Iran	518	21	294	<b>833</b>
Russische Föderation	375	25	293	<b>693</b>
Irak	276	24	244	<b>544</b>
staatenlos	292	9	134	<b>435</b>
Indien	155	23	178	<b>356</b>
Marokko	248	50	25	<b>323</b>
China Volksrepublik	166	6	103	<b>275</b>
Ägypten	126	15	49	<b>190</b>
Pakistan	111	9	45	<b>165</b>
Nigeria	101	5	53	<b>159</b>
Armenien	89	1	69	<b>159</b>
Sonstige	1.346	75	712	<b>2.133</b>
<b>Summe</b>	<b>16.335</b>	<b>661</b>	<b>11.912</b>	<b>28.908</b>

### Offene Verfahren „Internationaler Schutz“ per 31.12.2024 nach Instanz und Geschlecht

	I. Instanz (inkl. Rechtsmittel-Frist)	Gerichte	Summe
männlich	11.239	9.226	<b>20.465</b>
weiblich	5.757	2.686	<b>8.443</b>
<b>Summe</b>	<b>16.996</b>	<b>11.912</b>	<b>28.908</b>



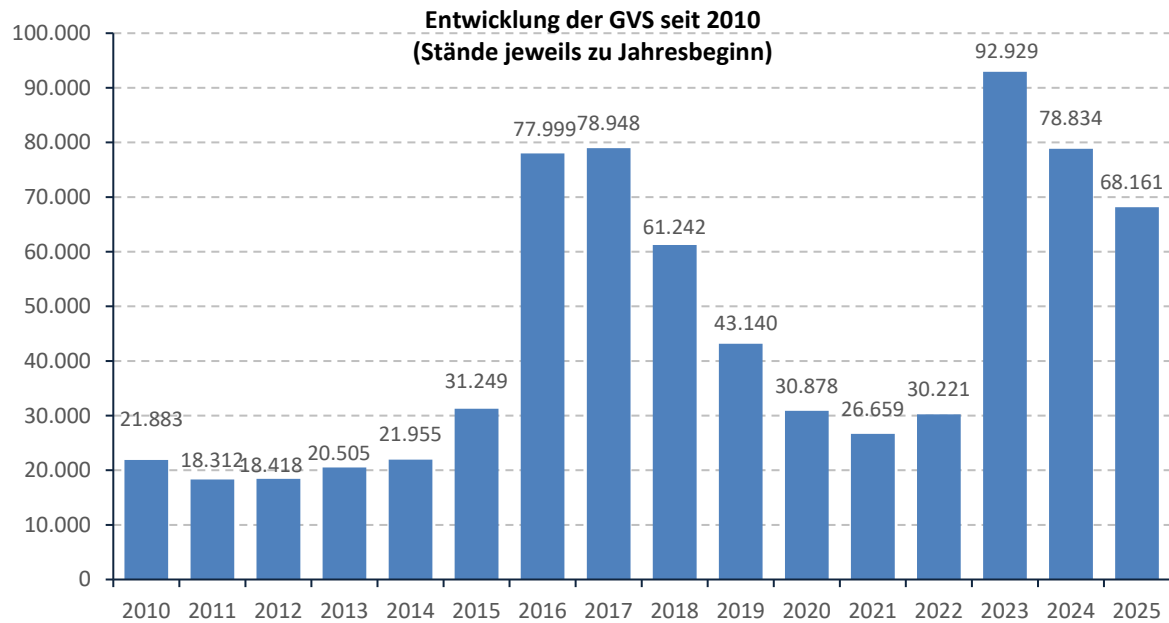
Mit dem Stichtag 31.12.2024 sind 0 offene Verfahren „Internationaler Schutz“ ohne geschlechterspezifische Angabe registriert.

## Grundversorgung

Als Grundlage dient die Grundversorgungsdatenbank (Betreuungsinformationssystem).

Der Datenstand der grundversorgten Fremden umfasst alle Fremde, welche am letzten Tag des Berichtsjahres grundversorgt wurden.

### 4.1 Jährliche Entwicklung der Grundversorgung 2010 bis 2025



### 4.2 TOP 10 Herkunftsstaaten in der Grundversorgung

TOP 10 - GVS	alle Personen
Ukraine	36.841
Syrien	14.830
Afghanistan	4.435
Türkei	2.287
Somalia	2.003
Irak	1.501
Russ. Föd.	1.490
Iran	595
staatenlos	555
Nigeria	364
Sonstige	3.260
<b>Summe</b>	<b>68.161</b>

TOP 10 - GVS	UMF
Syrien	846
Ukraine	332
Afghanistan	225
Somalia	70
Türkei	19
staatenlos	18
Irak	11
Iran	10
Nigeria	10
Russ. Föd.	8
Sonstige	41
<b>Summe</b>	<b>1.590</b>

## Allgemeine Hinweise

Die Rahmenbedingungen für die Asyl- und Fremdenstatistik haben sich in den letzten Jahren stark verändert. Mit Einrichtung des Bundesamts für Fremdenwesen und Asyl ab 01.01.2014 wurden auch die bestehenden Altsysteme im Bereich des Fremden- und Asylwesens – das Fremdeninformationssystem (FIS) und das Asylwerberinformationssystem (AIS) – durch die integrierte Fremdenadministration (IFA) abgelöst.

### 5.1 Grundsätzliches zur Asylstatistik

Die Asylstatistik enthält Anträge von Fremden, die gemäß dem Asylgesetz 2005 gestellt wurden.

Die verwendeten Abkürzungen bzw. Paragraphenverweise haben folgende Bedeutung:

#### „Asylwerber“

Asylwerber ist ein Fremder ab Einbringung eines Asylantrages bis zum rechtskräftigen Abschluss, zur Einstellung oder Gegenstandslosigkeit des Verfahrens.

#### „staatenlos“

Unter der Herkunftsgruppe „staatenlos“ werden all jene Personen geführt, welche unter nationalen österreichischen Gesetzen keine Staatsbürgerschaft eines Staates besitzen.

#### „unbekannt“

Unter der Herkunftsgruppe „unbekannt“ werden all jene Personen geführt, bei denen bei der Asylantragsstellung keine Staatsbürgerschaft erhoben werden konnte.

#### „Asylgewährungen“ bzw. „Subsidiäre Schutzgewährungen“

Asyl wird Personen gewährt, die wegen ihrer Rasse, Religion, Nationalität, Zugehörigkeit zu einer bestimmten sozialen Gruppe oder ihrer politischen Überzeugung verfolgt werden. Subsidiären Schutz erhalten Personen, deren Asylantrag zwar mangels Verfolgung abgewiesen wurde, aber deren Leben oder Gesundheit im Herkunftsstaat bedroht wird. Sie sind daher keine Asylberechtigten, erhalten aber einen befristeten Schutz vor Abschiebung, der bei weiterem Vorliegen der Voraussetzungen verlängert werden kann.

#### „Aufenthaltstitel aus berücksichtigungswürdigen Gründen“

Die Behörde hat von Amts wegen oder auf Antrag bescheidmäßig zu prüfen, ob ein „Aufenthaltstitel aus berücksichtigungswürdigen Gründen“ im Sinne des Asylgesetzes 2005 erteilt werden kann.

#### „Negative Asylentscheidungen“

Das Verfahren endete nicht mit Gewährung von internationalem Schutz (Asyl oder subsidiärer Schutz), wobei dies jeweils eine Abweisung oder eine Zurückweisung des Asylantrages sein kann (inkl. „Dublinentscheidungen“). Im Zuge dieser Entscheidung wird auch über eine aufenthaltsbeendende Maßnahme im Sinne des Fremdenpolizeigesetzes 2005 entschieden.

#### „Rechtskraft 1. Instanz“ bzw. „Rechtskraft 2. Instanz“

Dies bedeutet, dass das Verfahren rechtskräftig abgeschlossen ist, sodass kein ordentliches Rechtsmittel mehr offensteht, weil die Rechtsmittelfrist ungenutzt verstrichen ist oder bereits das Bundesverwaltungsgericht über den Asylantrag abschließend entschieden hat.

#### „Erstantragsteller“

Erstantragsteller ist jede Person, die noch nie in Österreich einen Antrag auf internationalen Schutz gestellt hat. Irrelevant dafür ist ein vorheriger Antrag in einem anderen Mitgliedstaat der EU.

#### „Mehrfachantragsteller“

Mehrfachantragsteller ist jede Person, die nach einer rechtskräftigen Entscheidung neuerlich einen Asylantrag gestellt hat.

**„Sonstige Entscheidungen“**

- **„Gegenstandslosigkeit und Zurückziehung“ gemäß § 25 Asylgesetz 2005**  
Asylverfahren sind als gegenstandslos abzulegen, in den Fällen des § 12a Abs. 3 Asylgesetz 2005, wenn der Folgeantrag binnen zwei Tagen vor dem bereits festgelegten Abschiebetermin gestellt wurde, der faktische Abschiebeschutz nicht gemäß § 12a Abs. 4 Asylgesetz 2005 zuerkannt wurde und der Asylwerber nicht mehr im Bundesgebiet aufhältig ist, wenn der Antrag schriftlich gestellt wurde, soweit dies nicht gemäß Asylgesetz 2005 zulässig war, oder wenn Asylanträge zurückgezogen werden, wo es in Ausnahmefällen möglich ist.
- **„Aussetzung“ gemäß 38 AVG**  
Das Bundesamt für Fremdenwesen und Asyl kann asyl- oder fremdenpolizeiliche Verfahren bis zur rechtskräftigen Entscheidung einer Vorfrage aussetzen, wenn die Vorfrage schon den Gegenstand eines anhängigen Verfahrens bei der zuständigen Verwaltungsbehörde bzw. beim zuständigen Gericht bildet oder ein solches Verfahren gleichzeitig anhängig gemacht wird.
- **„Einstellung“ gemäß § 24 Asylgesetz 2005**  
Asylverfahren sind einzustellen, wenn sich der Asylwerber dem Verfahren entzogen hat und eine Entscheidung ohne eine allenfalls weitere Einvernahme oder Verhandlung nicht erfolgen kann. Ein Asylwerber entzieht sich dem Asylverfahren, wenn dem Bundesamt oder dem Bundesverwaltungsgericht dessen Aufenthaltsort wegen Verletzung der Mitwirkungspflichten weder bekannt noch sonst durch die Behörde bzw. das Gericht leicht feststellbar ist, wenn er das Bundesgebiet freiwillig verlässt und das Verfahren nicht als gegenstandslos abzulegen ist oder er trotz Aufforderung zu den ihm vom Bundesamt im Zulassungsverfahren gesetzten Terminen nicht kommt.

**Eurostat**

Eine unmittelbare Vergleichbarkeit der nationalen Daten mit den erfassten Eurostat Daten ist aufgrund unterschiedlicher Definitionen, des Abstellens auf rechtskräftige Entscheidungen in der nationalen Statistik, sowie der personen- und nicht entscheidungsbezogenen Zählweise von Eurostat nur bedingt möglich.

**5.2 Redaktionelle Hinweise**

Diese statistische Aufstellung erscheint jährlich und ist online via Homepage des BMI (<http://www.bmi.gv.at/301/Statistiken/start.aspx>) verfügbar. Der Abdruck von Tabellen, Grafiken und Auszügen ist nur mit korrekter Quellenangabe (BUNDESMINISTERIUM für INNERES) gestattet.

**Impressum:** BMI; Abteilung V/B/8  
Herrengasse 7  
1014 Wien

**Datenquellen:** Integrierte Fremdenadministration (IFA)  
Grundversorgungsdatenbank (Betreuungsinformationssystem – BIS)  
Eurostat