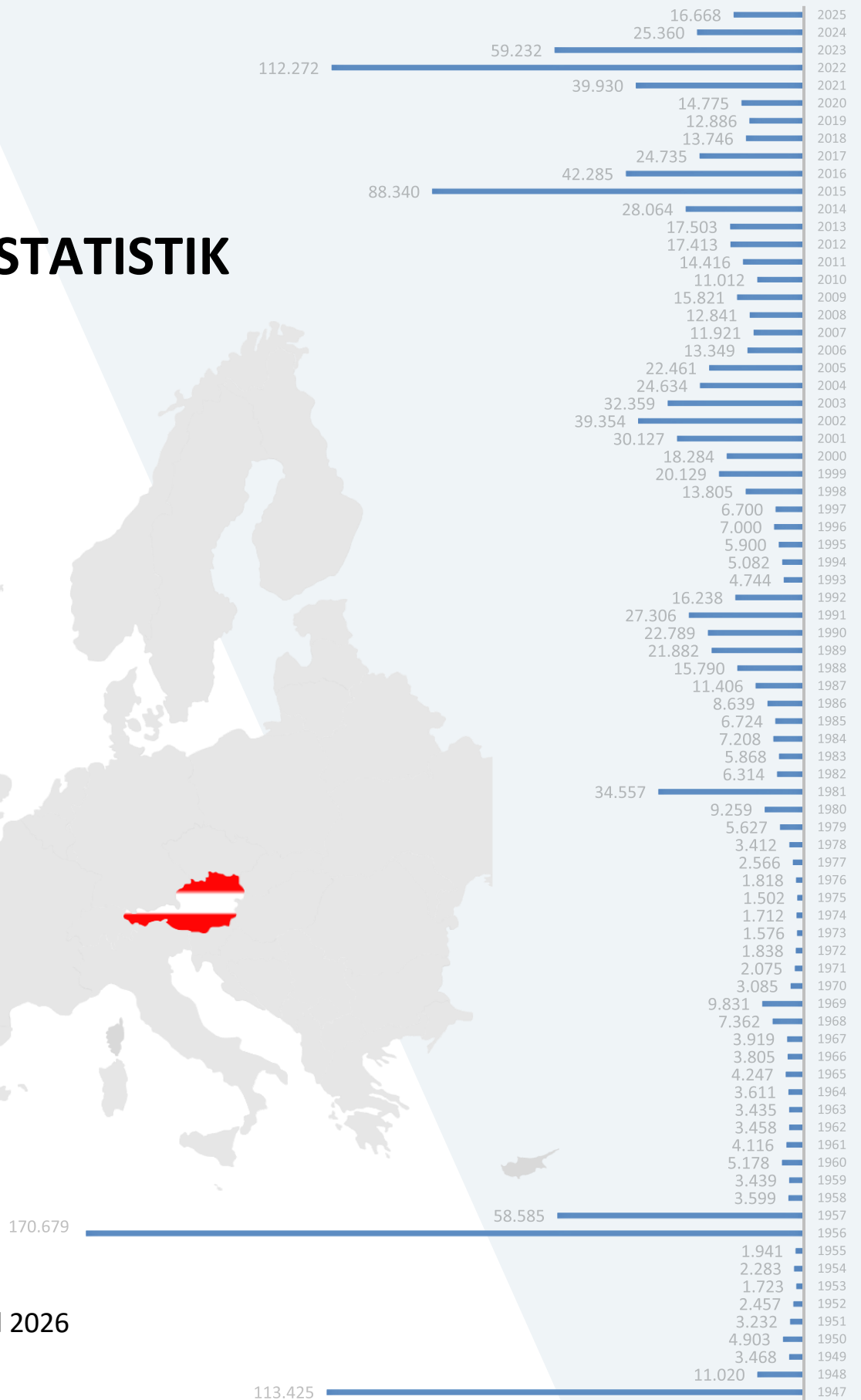


Vorläufige

# ASYL-STATISTIK

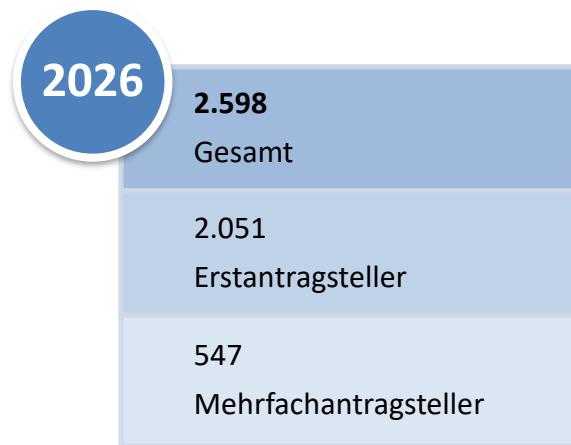
März 2026



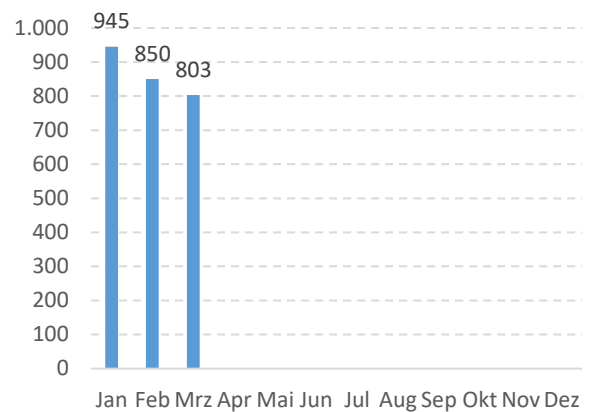
Wien, April 2026

## Überblick Asylanträge

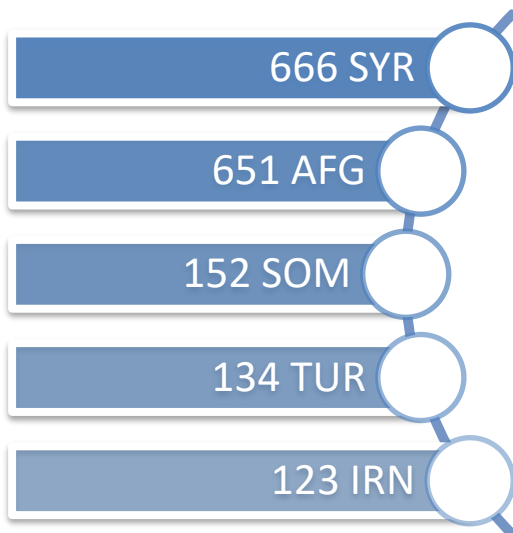
### Erst- und Mehrfachantragsteller



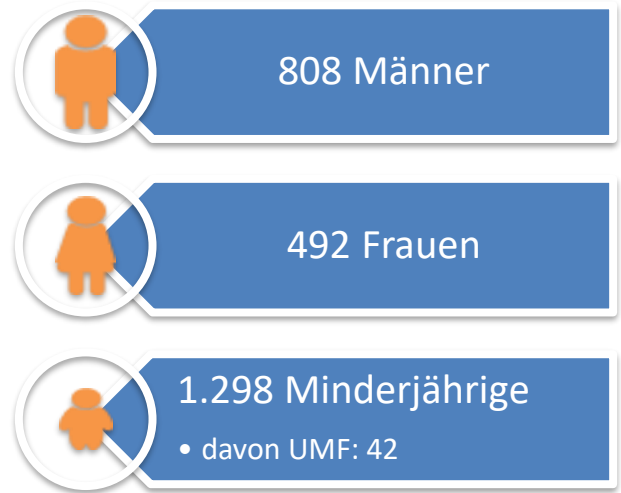
### Asylantragsverlauf 2026



### Asylanträge in Österreich im Jahr 2026

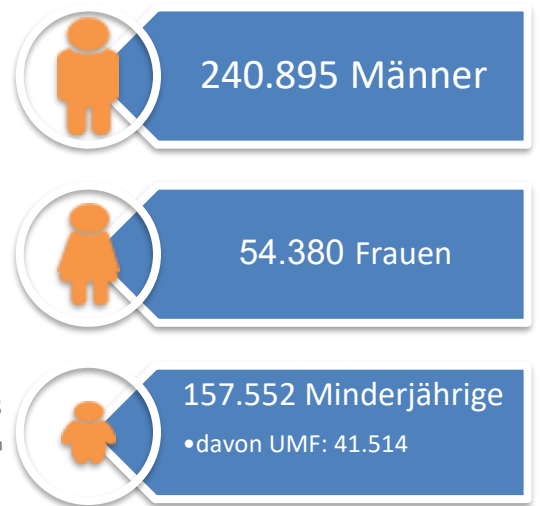
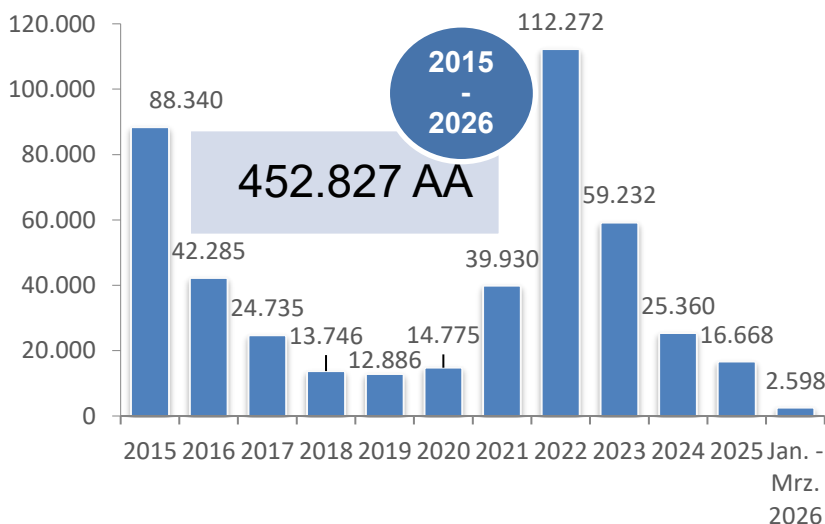


Jan. – Mrz.  
2026:  
2.598

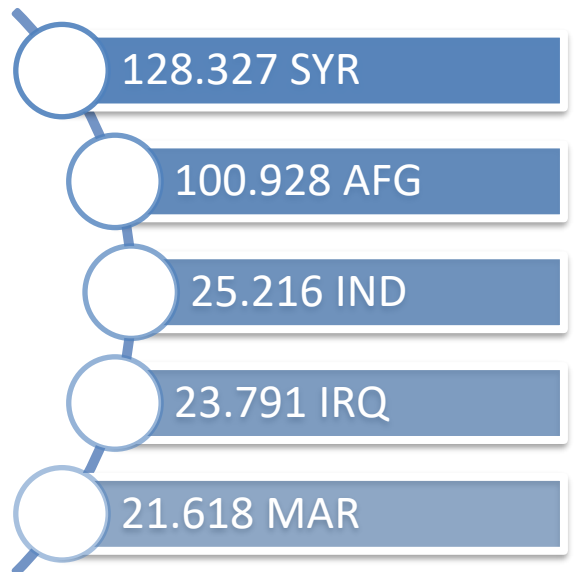
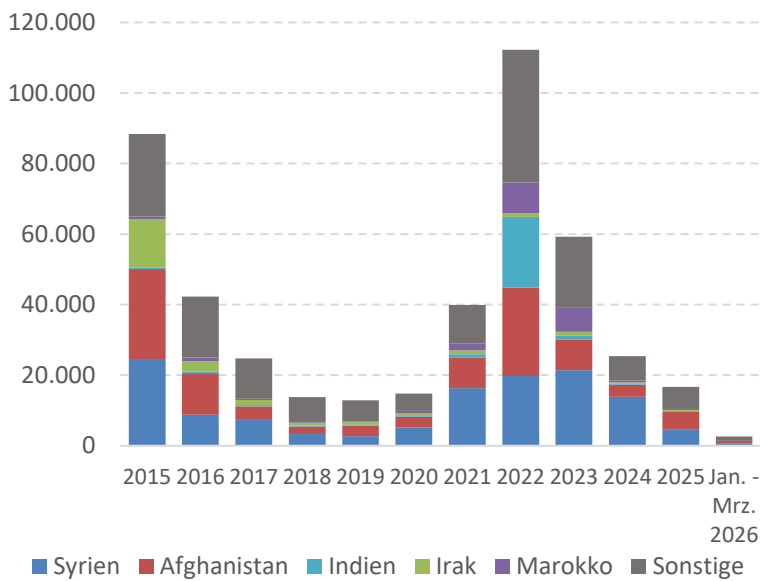


**!** Für das Jahr 2026 wurden bislang 0 Asylanträge ohne geschlechterspezifische Angaben registriert.

### Asylanträge in Österreich 2015 – März 2026



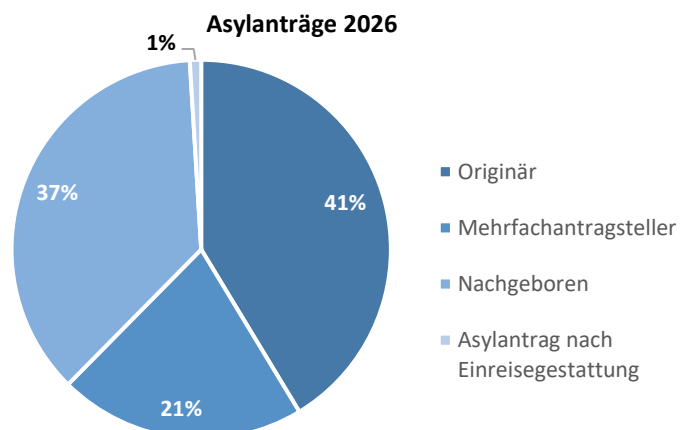

### TOP-Herkunftsnationalitäten 2015 – März 2026



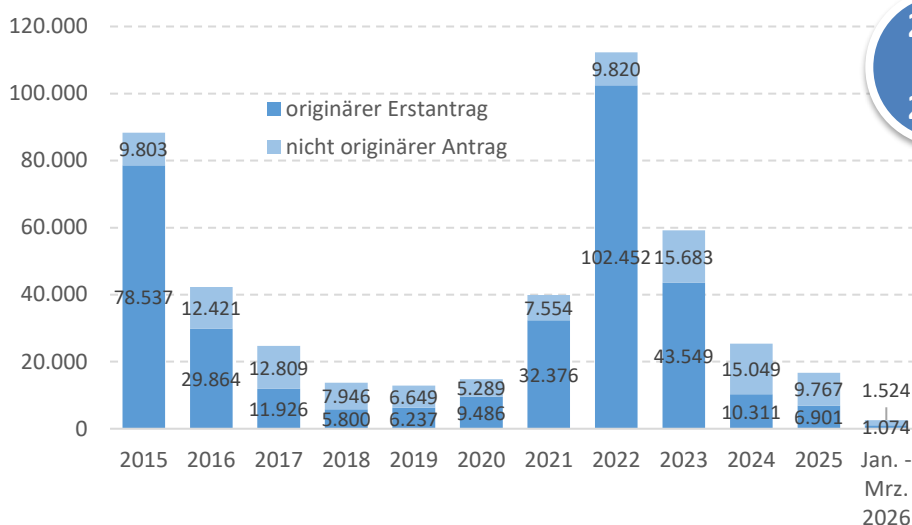
### Neueinreisende (originäre) Erstasylwerber 2015 – März 2026



Bei den originären Erstasylanträgen handelt es sich um eine Subgruppe von Asylwerbern, welche neu eingereist sind. Zu nicht originären Asylwerbern zählen die Gruppen der Nachgeborenen, der Mehrfachantragsteller und der Asylwerber mit einer Einreise gestattung (Familiennachzug).



## Jährlicher Verlauf der originären Erstanträge und der nicht originären Anträge 2015 – März 2026



2015  
-  
2026

**452.827**

Gesamt

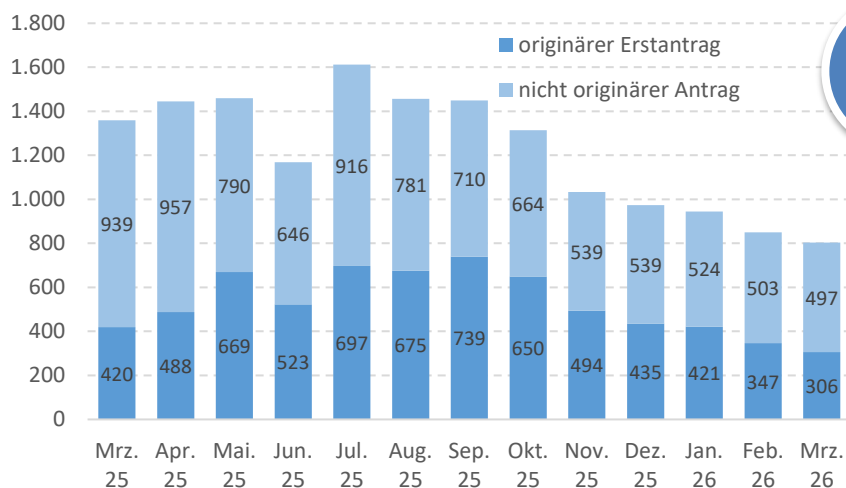
**338.513**

originäre Erstanträge

**114.314**

nicht originäre Anträge

## Monatlicher Verlauf der originären Erstanträge und der nicht originären Anträge



2026

**2.598**

Gesamt

**1.074**

originäre Erstanträge

**1.524**

nicht originäre Anträge

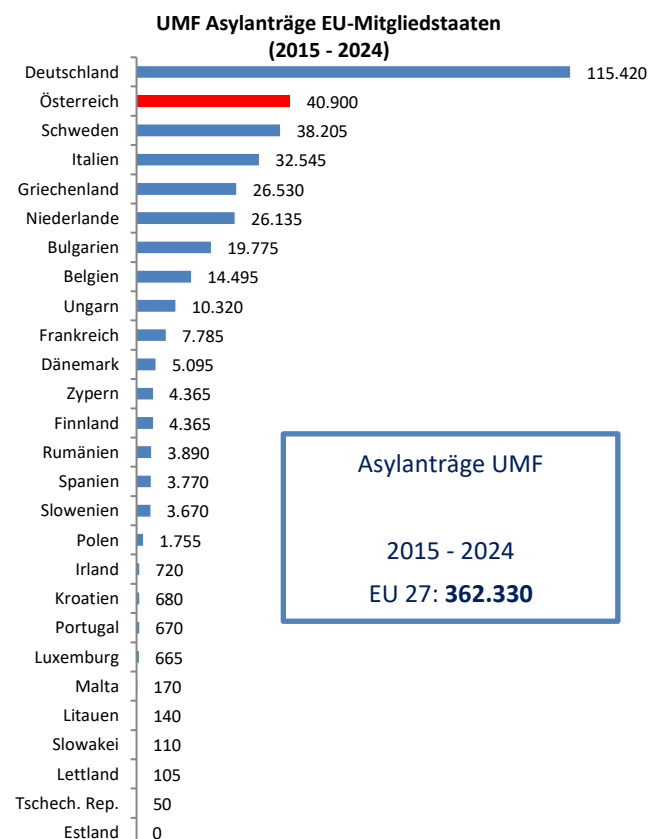
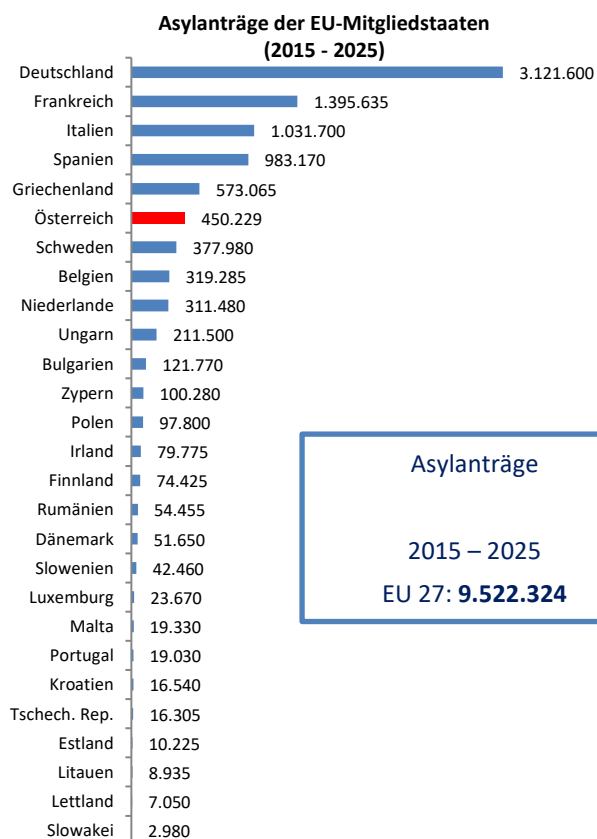
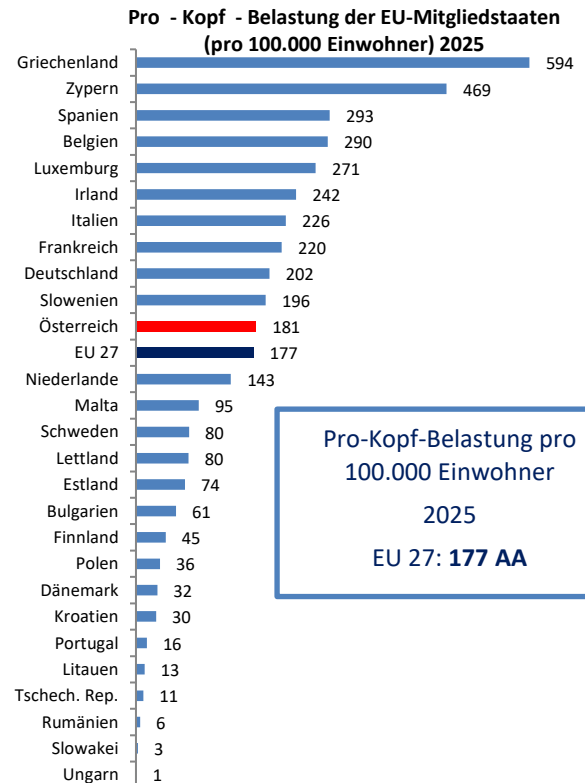
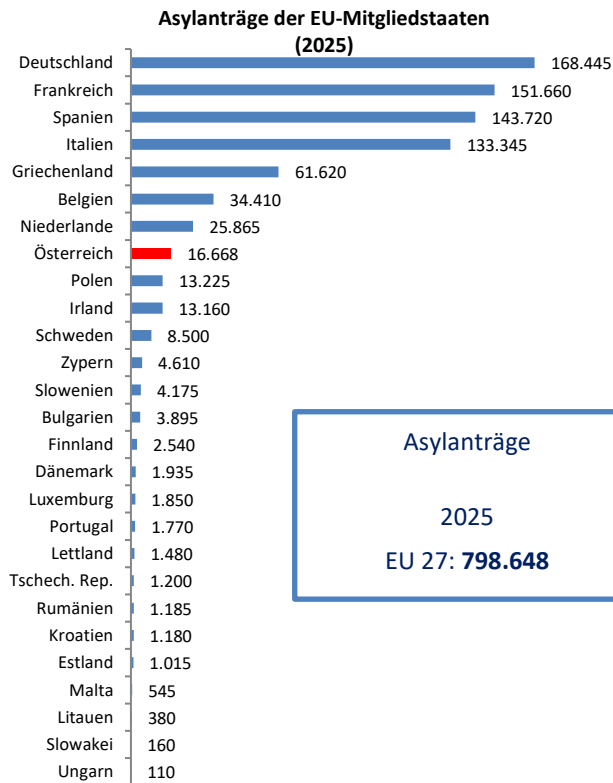
## TOP-Herkunftsstaaten im Jahr 2026 untergliedert in originäre Erstanträge und nicht originäre Anträge

	Gesamt	originärer Erstantrag	nicht originärer Antrag
Syrien	666	99	567
Afghanistan	651	228	423
Somalia	152	56	96
Türkei	134	71	63
Iran	123	91	32
Russische Föderation	111	57	54
Moldau	76	75	1
staatenlos	64	10	54
China Volksrepublik	52	42	10
Irak	50	14	36
Sonstige	519	331	188
<b>Summe</b>	<b>2.598</b>	<b>1.074</b>	<b>1.524</b>

## EU27-Vergleich

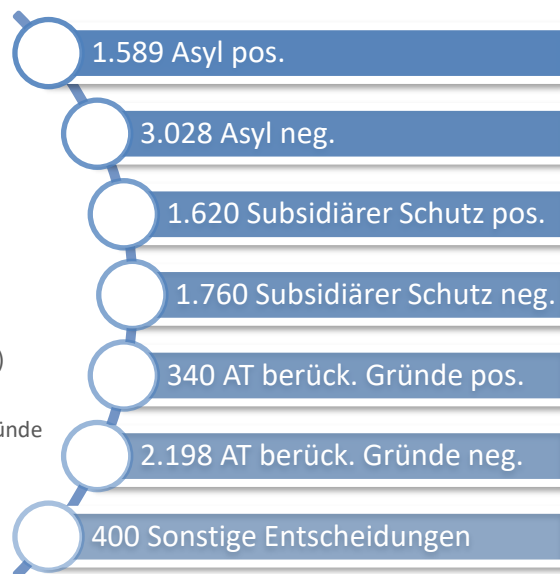
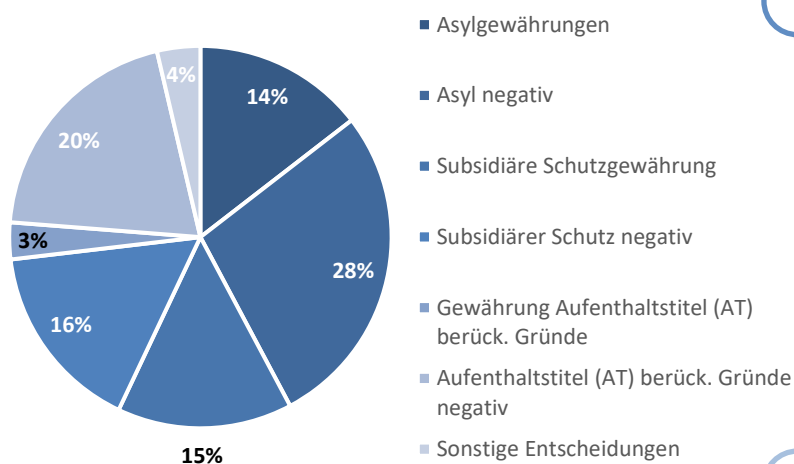


Für den internationalen Vergleich wurden Daten von Eurostat herangezogen. Aufgrund der Einmeldefrist wird hierbei auf unterschiedliche Vergleichszeiträume hingewiesen.

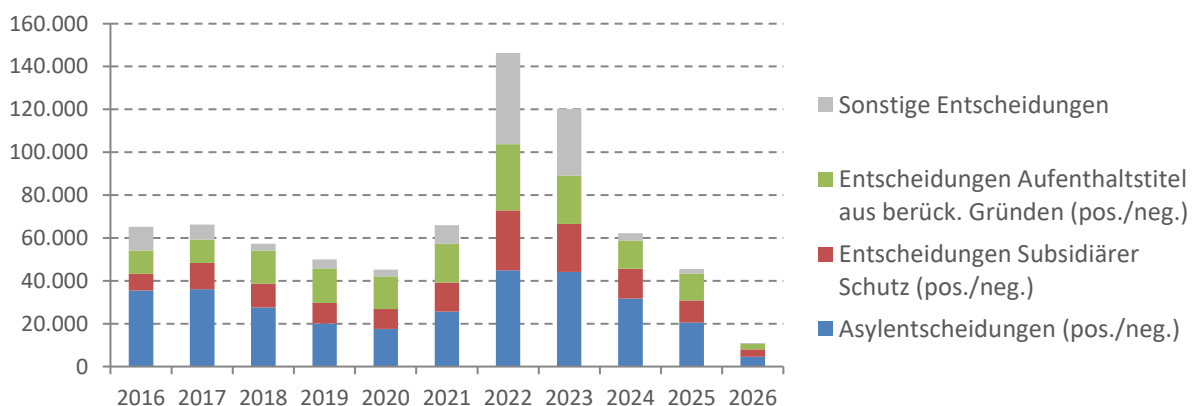


## Überblick Entscheidungen

### Entscheidungen in Österreich im Jahr 2026



### Entscheidungen in Österreich 2015 – März 2026



### Schutzgewährungen seit 2015 - März 2026



**86.829 Männer**

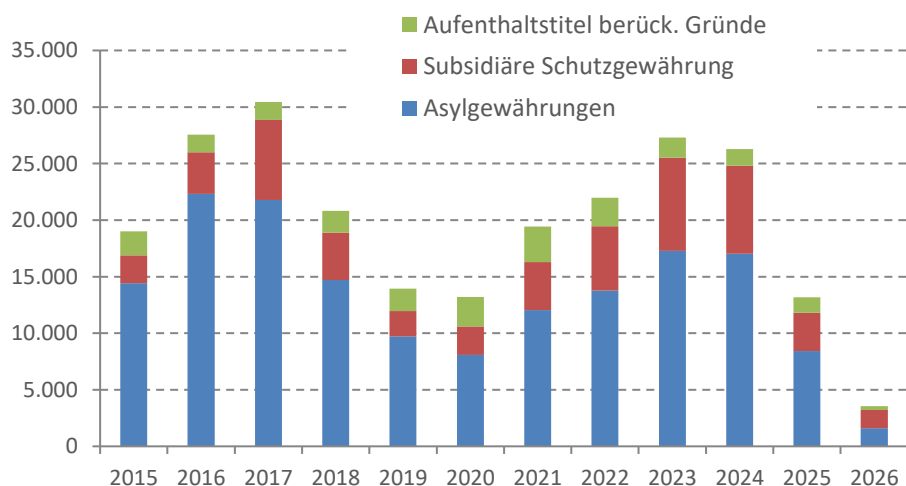


**45.442 Frauen**



**104.375 Minderjährige**

davon UMF: **6.924**

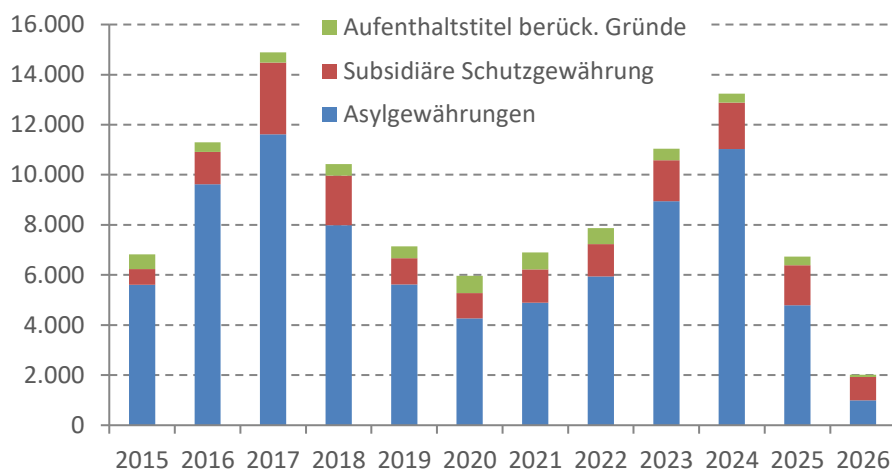


## Schutzgewährungen von Minderjährigen seit 2015 - März 2026



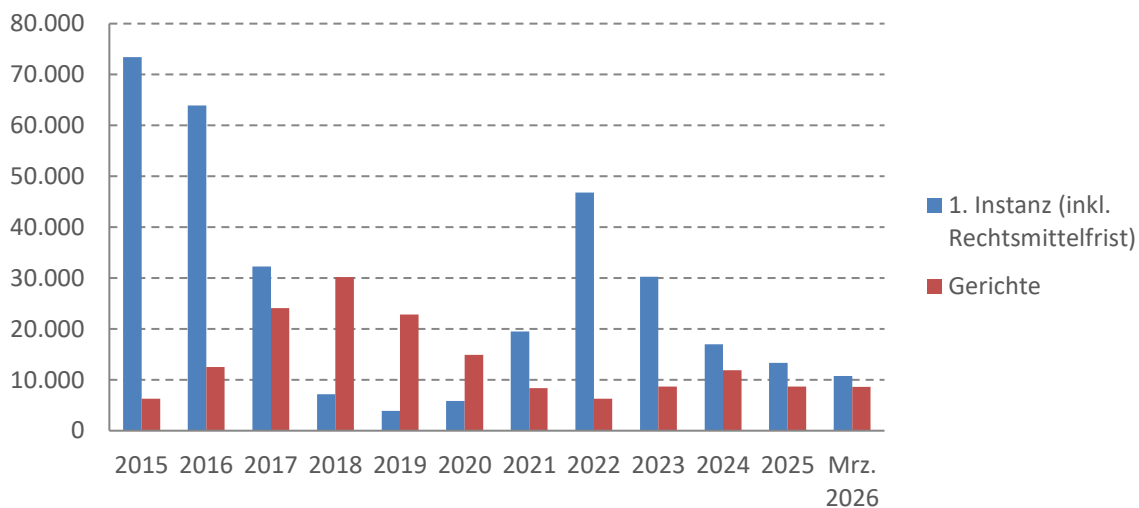
**104.375** Minderjährige

davon UMF: **6.924**



## Überblick Offene Verfahren

### Entwicklung Offene Verfahren



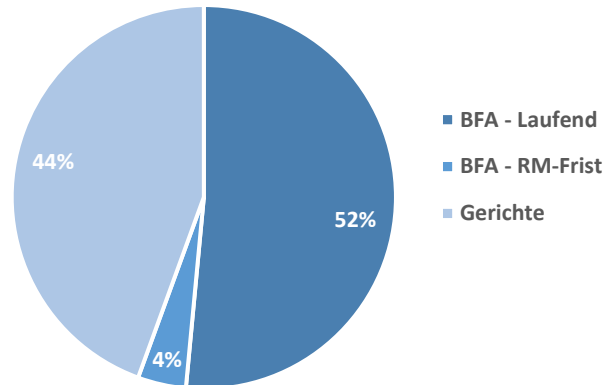

**2026**

**19.362** Gesamt

9.971 in I. Instanz +  
787 RM Frist

8.604 in II. Instanz

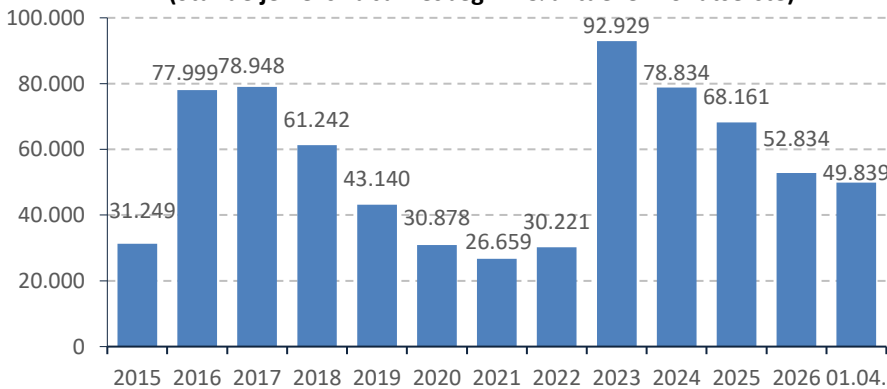
## Offene Verfahren in Österreich 2026



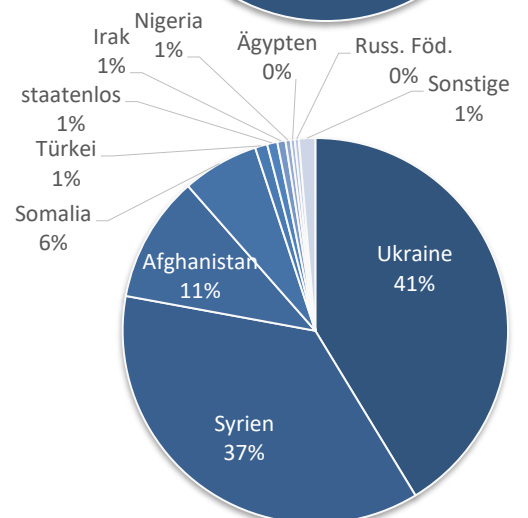
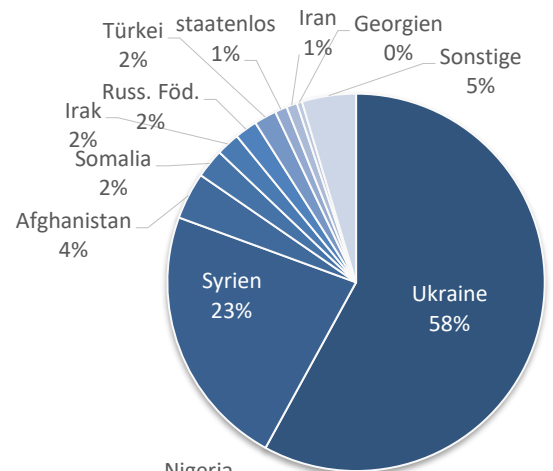
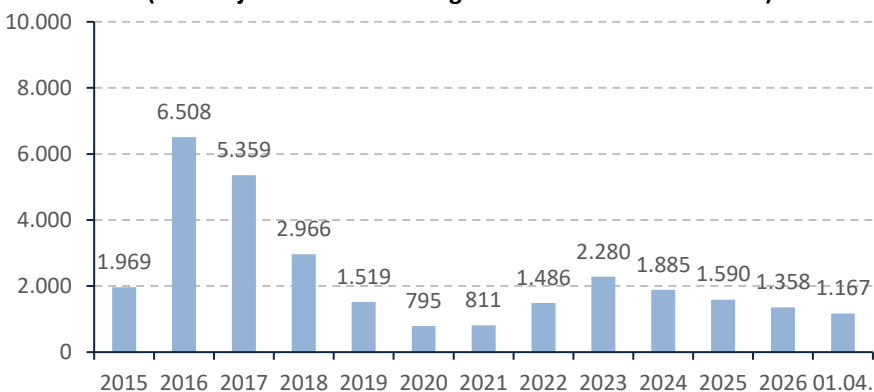
## Überblick Grundversorgung



Entwicklung der GVS seit 2015  
(Stände jeweils zu Jahresbeginn & aktuelle Monatserste)



Entwicklung der UMF in GVS seit 2015  
(Stände jeweils zu Jahresbeginn & aktuelle Monatserste)



# INHALTSVERZEICHNIS

<b>ÜBERBLICK ASYLANTRÄGE .....</b>	<b>I</b>
<b>EU27-VERGLEICH .....</b>	<b>IV</b>
<b>ÜBERBLICK ENTSCHEIDUNGEN .....</b>	<b>V</b>
<b>ÜBERBLICK OFFENE VERFAHREN .....</b>	<b>VI</b>
<b>ÜBERBLICK GRUNDVERSORGUNG .....</b>	<b>VII</b>
<b>ANTRAGSSTATISTIK.....</b>	<b>1</b>
<b>1.1 Asylanträge.....</b>	<b>1</b>
Altersstruktur Jänner – März 2026.....	1
Gliederung nach Geschlecht .....	2
Gliederung nach Antragsart .....	3
Gliederung nach Antragsart und TOP-Herkunftsstaaten .....	4
<b>Anträge und Entscheidungen Jänner - März 2026 .....</b>	<b>5</b>
Top 10 Antragsstärkste Nationen (Anträge/Entscheidungen) .....	5
Anträge und Entscheidungen in Prozent.....	5
<b>1.3 Gliederung nach Staatsangehörigkeit, Antragsart und Monat .....</b>	<b>6</b>
Asylanträge nach Staatsangehörigkeit und Antragsmonat per 31.03.2026.....	6
Asyl- Erstanträge nach Staatsangehörigkeit und Antragsmonat per 31.03.2026 .....	10
Asyl- Mehrfachanträge nach Staatsangehörigkeit und Antragsmonat per 31.03.2026.....	14
<b>1.4 Minderjährige Asylwerber .....</b>	<b>16</b>
Gliederung in Nachgeborene, begleitete und unbegleitete Minderjährige (UMF) per 31.03.2026 .....	16
<b>1.5 Asylanträge von unbegleiteten Minderjährigen.....</b>	<b>17</b>
Asylanträge von unbegleiteten Minderjährigen (UMF) per 31.03.2026.....	17
Gliederung nach Altersgruppe, Geschlecht und Antragsmonat.....	17
Gliederung nach Staatsangehörigkeit und Geschlecht .....	18
Gliederung nach Staatsangehörigkeit und Monat - unter 14 Jahre .....	19
Gliederung nach Staatsangehörigkeit und Monat - Ab 14 bis unter 18 Jahre .....	19
<b>ENTSCHEIDUNGEN .....</b>	<b>20</b>
<b>2.1 Übersicht Entscheidungen .....</b>	<b>20</b>
Rechtskräftige Entscheidungen des Jahres 2026 per 31.03.2026 nach Art der Entscheidung .....	20
Entscheidungen nach Art der Entscheidung und Staatsangehörigkeit (I. und II. Instanz) per 31.03.2026 .....	21
<b>2.2 Entscheidungen nach Art, Staatsangehörigkeit und Geschlecht per 31.03.2026.....</b>	<b>25</b>
Rechtskräftige Asylgewährungen des Jahres 2026 .....	25
Rechtskräftig negative Asylentscheidungen des Jahres 2026.....	27
Rechtskräftige "Subsidiäre Schutzgewährungen" des Jahres 2026 .....	30
Rechtskräftig negative Entscheidungen über den "Subsidiären Schutz" des Jahres 2026.....	32
Rechtskräftige Aufenthaltstitel aus berücksichtigungswürdigen Gründen des Jahres 2026 .....	35
Rechtskräftig negative Entscheidungen über den Aufenthaltstitel aus berücksichtigungswürdigen Gründen des Jahres 2026.....	37

<b>OFFENE VERFAHREN .....</b>	<b>40</b>
<b>3.1 Übersicht Offene Verfahren.....</b>	<b>40</b>
Offene Verfahren „Internationaler Schutz“ per 31. Dezember des jeweiligen Jahres nach Jahr und Instanz..	40
<b>3.2 TOP 15 der Offenen Verfahren „Internationaler Schutz“ per 31.03.2026 .....</b>	<b>41</b>
Offene Verfahren „Internationaler Schutz“ per 31.03.2026 nach Instanz und Geschlecht .....	41
<b>GRUNDVERSORGUNG .....</b>	<b>42</b>
<b>4.1 Jährliche Entwicklung der Grundversorgung 2012 bis 2026 .....</b>	<b>42</b>
<b>4.2 TOP 10 Herkunftsstaaten in der Grundversorgung.....</b>	<b>42</b>
<b>ALLGEMEINE HINWEISE.....</b>	<b>43</b>
<b>5.1 Grundsätzliches zur Asylstatistik.....</b>	<b>43</b>
<b>5.2 Redaktionelle Hinweise .....</b>	<b>44</b>

## Antragsstatistik

Der Datenstand der Asylanträge für die vorläufige Monatsstatistik wird an dem, dem Referenzmonat folgenden Monatsersten erhoben. Die Vormonate werden eingefroren. Durch Nachspeicherungen und Korrekturen können sich die eingefrorenen Vormonatswerte verändern. Diese nachträglichen Veränderungen schlagen sich in weiterer Folge in der endgültigen Jahresstatistik des Referenzjahres nieder.



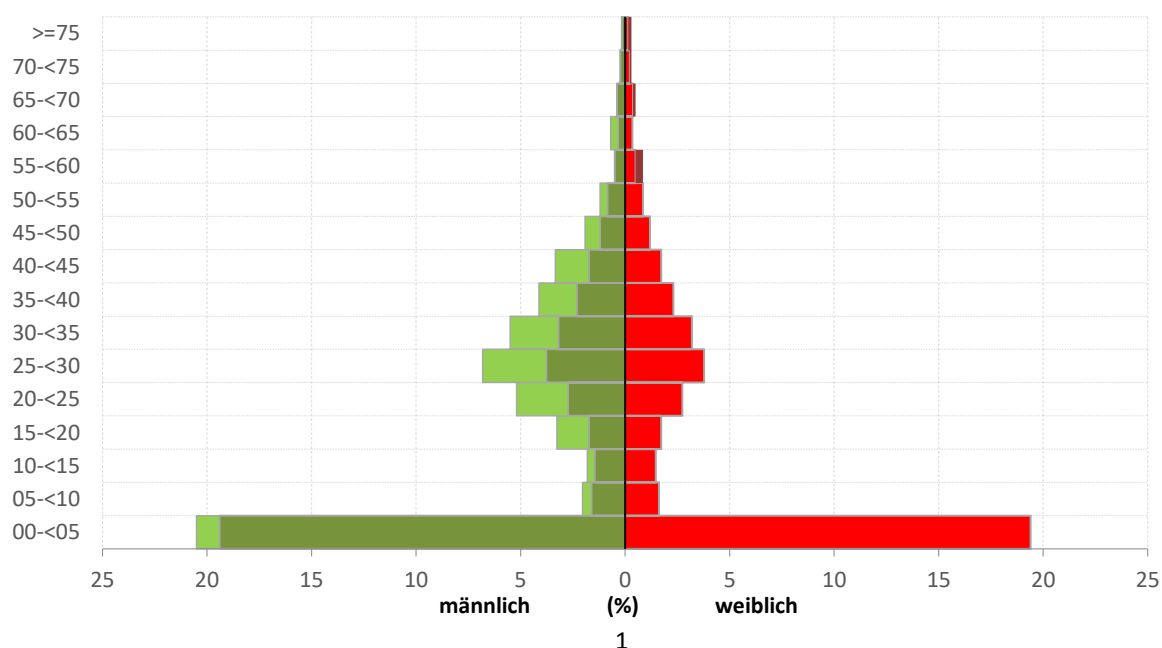
Für einen internationalen Vergleich der Asylantragszahlen, wird auf die Daten der Eurostat Homepage (<https://ec.europa.eu/eurostat/de/web/main/data/database>) verwiesen.

### 1.1 Asylanträge

Es wird darauf hingewiesen, dass es sich bei den monatlichen Asylanträgen nur um vorläufige Zahlen handelt.

	2026	Vorjahr	Differenz
Jänner	945	1.963	-52%
Februar	850	1.434	-41%
März	803	1.359	-41%
April			
Mai			
Juni			
Juli			
August			
September			
Oktober			
November			
Dezember			
<b>Summe</b>	<b>2.598</b>	<b>4.756</b>	<b>-45%</b>

### Altersstruktur Jänner – März 2026



Jan. - Mrz. 2026	Personen	%		Personen	%
0-U7	1.070	41,2%	unter 18 Jahren	1.298	50%
7-U14	135	5,2%			
14-U18	93	3,6%			
18-U35	756	29,1%	älter als 18 Jahre	1.300	50%
35-U65	495	19,1%			
65+	49	1,9%			

weibliche AW	1.099	42,3%	unter 18 Jahren	607	23,4%
			älter als 18 Jahre	492	18,9%
männliche AW	1.499	57,7%	unter 18 Jahren	691	26,6%
			älter als 18 Jahre	808	31,1%

### Gliederung nach Geschlecht

	männlich	%	weiblich	%	Summe
Jänner	522	55,2%	423	44,8%	945
Februar	486	57,2%	364	42,8%	850
März	491	61,1%	312	38,9%	803
April					
Mai					
Juni					
Juli					
August					
September					
Oktober					
November					
Dezember					
<b>Summe</b>	<b>1.499</b>	<b>57,7%</b>	<b>1.099</b>	<b>42,3%</b>	<b>2.598</b>

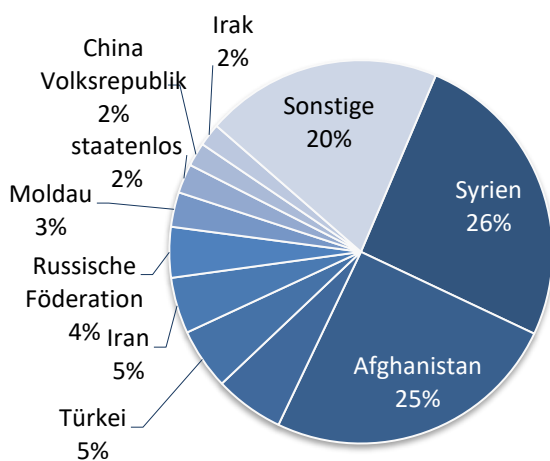


Für das Jahr 2026 wurden bislang 0 Asylanträge ohne geschlechterspezifische Angaben registriert.

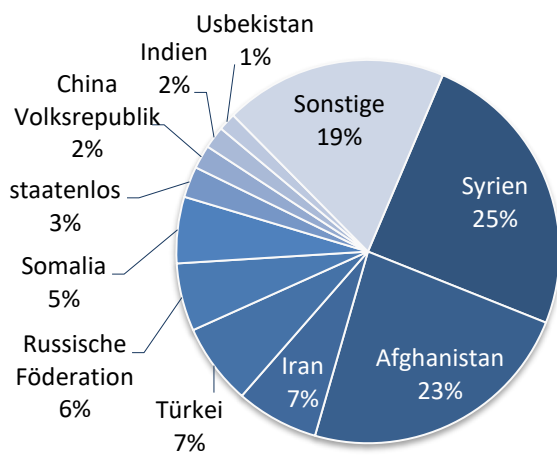
## Gliederung nach Antragsart

	Gesamt	Erstantragsteller	%	Mehrfachantragsteller	%
Jänner	945	733	77,6%	212	22,4%
Februar	850	677	79,6%	173	20,4%
März	803	641	79,8%	162	20,2%
April					
Mai					
Juni					
Juli					
August					
September					
Oktober					
November					
Dezember					
<b>Summe</b>	<b>2.598</b>	<b>2.051</b>	<b>78,9%</b>	<b>547</b>	<b>21,1%</b>

Top10 Herkunftsstaaten 2026

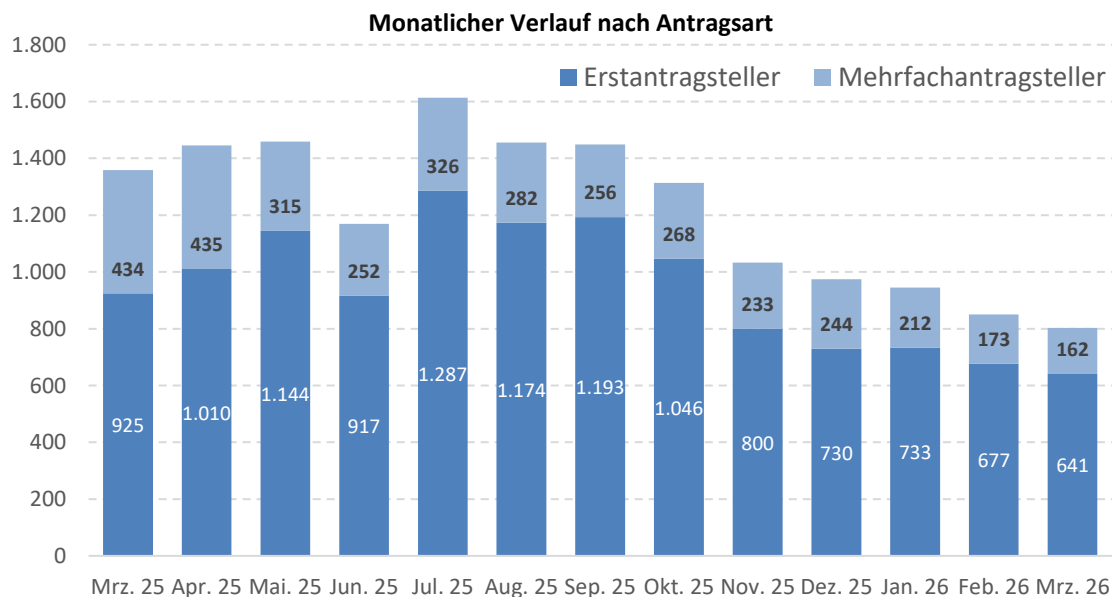


Top10 Herkunftsstaaten März 2026



## Gliederung nach Antragsart und TOP-Herkunftsstaaten

	Gesamt	Erstantragsteller	Mehrfachantragsteller
Syrien	666	633	33
Afghanistan	651	447	204
Somalia	152	127	25
Türkei	134	76	58
Iran	123	99	24
Russische Föderation	111	79	32
Moldau	76	75	1
staatenlos	64	57	7
China Volksrepublik	52	45	7
Irak	50	30	20
Sonstige	519	383	136
<b>Summe</b>	<b>2.598</b>	<b>2.051</b>	<b>547</b>



## Anträge und Entscheidungen Jänner - März 2026

Top 10 Antragsstärkste Nationen (Anträge/Entscheidungen)<sup>1</sup>

Staatsangehörigkeit	Anträge	Rk. pos. Ent.	Rk. neg. Ent.	sonst. Ent.
Syrien	666	579	1.419	97
Afghanistan	651	616	265	44
Somalia	152	108	178	22
Türkei	134	20	346	58
Iran	123	64	30	9
Russische Föderation	111	20	68	15
Moldau	76	0	94	10
staatenlos	64	90	30	7
China Volksrepublik	52	21	19	12
Irak	50	19	33	5

## Anträge und Entscheidungen in Prozent

Staatsangehörigkeit	Anträge	% pos.	% neg.	% sonst.
Syrien	666	28%	68%	5%
Afghanistan	651	67%	29%	5%
Somalia	152	35%	58%	7%
Türkei	134	5%	82%	14%
Iran	123	62%	29%	9%
Russische Föderation	111	19%	66%	15%
Moldau	76	0%	90%	10%
staatenlos	64	71%	24%	6%
China Volksrepublik	52	40%	37%	23%
Irak	50	33%	58%	9%

---

<sup>1</sup> Gereiht nach der Zahl der Anträge

## 1.3 Gliederung nach Staatsangehörigkeit, Antragsart und Monat

## Asylanträge nach Staatsangehörigkeit und Antragsmonat per 31.03.2026

	Jänner	Februar	März	April	Mai	Juni	Juli	August	September	Oktober	November	Dezember	Summe
Afghanistan	226	237	188										651
Ägypten	8	14	2										24
Albanien			1										1
Algerien	5	7	5										17
Angola	1												1
Armenien	1	1	7										9
Aserbajdschan	6	3	3										12
Äthiopien		6	1										7
Bangladesch		2	2										4
Belarus		3	1										4
Brasilien			1										1
Burkina Faso			1										1
China Rep. (Taiwan)	1												1
China Volksrepublik	23	13	16										52
Cote d'Ivoire			1										1
Deutschland		1											1
Eritrea	3	2	2										7
Gambia	1	1	1										3
Georgien	15	18	12										45
Ghana	1	1											2
Guinea	1	2	1										4

	Jänner	Februar	März	April	Mai	Juni	Juli	August	September	Oktober	November	Dezember	Summe
Indien	19	12	15										46
Irak	18	20	12										50
Iran	28	39	56										123
Israel			1										1
Italien	1												1
Jemen	2	2	2										6
Jordanien		2	3										5
Kamerun	3	1	2										6
Kasachstan			1										1
Kenia		1											1
Kirgisistan	1		1										2
Kolumbien	1	5	5										11
Kongo	1		3										4
Kongo Demokr. Rep.		6	3										9
Korea (Süd, Republik)			1										1
Kosovo	3		1										4
Kuba			1										1
Kuwait		1											1
Libanon	1	1	3										5
Libyen	3	3	1										7
Madagaskar			1										1
Marokko	13	15	10										38
Moldau	43	23	10										76

	Jänner	Februar	März	April	Mai	Juni	Juli	August	September	Oktober	November	Dezember	Summe
Mongolei	4		1										5
Montenegro	2												2
Myanmar	1	1											2
Namibia	1												1
Nepal		1											1
Niederlande	1												1
Nigeria	2	4	6										12
Pakistan	8	6	6										20
Polen		1											1
Ruanda		2											2
Russische Föderation	43	22	46										111
Saudi Arabien		1											1
Schweden			1										1
Serbien	3	2	1										6
Sierra Leone	2												2
Simbabwe		1	1										2
Somalia	53	54	45										152
Sri Lanka	1												1
staatenlos	15	28	21										64
Sudan		2	3										5
Syrien	264	204	198										666
Tadschikistan	1		4										5
Tansania		1											1

	Jänner	Februar	März	April	Mai	Juni	Juli	August	September	Oktober	November	Dezember	Summe
Tunesien	20	7	4										31
Türkei	45	34	55										134
Uganda	1		2										3
Ukraine	28	8	12										48
unbekannt	7	13	8										28
Usbekistan	4	7	12										23
Venezuela	9	8											17
Vietnam	1	1											2
<b>Summe</b>	<b>945</b>	<b>850</b>	<b>803</b>										<b>2.598</b>

## Asyl- Erstanträge nach Staatsangehörigkeit und Antragsmonat per 31.03.2026

	Jänner	Februar	März	April	Mai	Juni	Juli	August	September	Oktober	November	Dezember	Summe
Afghanistan	150	166	131										447
Ägypten	3	14	2										19
Albanien			1										1
Algerien	2	5	4										11
Angola	1												1
Armenien			6										6
Aserbaidschan	3	2	3										8
Äthiopien		2	1										3
Bangladesch		2	2										4
Belarus		3	1										4
Brasilien			1										1
Burkina Faso			1										1
China Rep. (Taiwan)	1												1
China Volksrepublik	21	10	14										45
Cote d'Ivoire			1										1
Deutschland		1											1
Eritrea	3	2	1										6
Gambia		1	1										2
Georgien	12	14	10										36
Ghana		1											1
Guinea	1												1
Indien	8	6	9										23

	Jänner	Februar	März	April	Mai	Juni	Juli	August	September	Oktober	November	Dezember	Summe
Irak	12	10	8										30
Iran	23	34	42										99
Israel			1										1
Italien	1												1
Jemen	2	1	2										5
Jordanien		1	3										4
Kamerun	3	1	2										6
Kasachstan			1										1
Kenia		1											1
Kirgisistan	1		1										2
Kolumbien	1	5	4										10
Kongo			3										3
Kongo Demokr. Rep.		6	3										9
Kosovo	3												3
Kuba			1										1
Kuwait		1											1
Libanon			1										1
Libyen	1	3											4
Madagaskar			1										1
Marokko	8	11	5										24
Moldau	43	22	10										75
Mongolei			1										1
Myanmar	1	1											2

	Jänner	Februar	März	April	Mai	Juni	Juli	August	September	Oktober	November	Dezember	Summe
Nepal		1											1
Niederlande	1												1
Nigeria	2	1	2										5
Pakistan	8	4	5										17
Polen		1											1
Ruanda		2											2
Russische Föderation	34	16	29										79
Saudi Arabien		1											1
Schweden			1										1
Serbien	3	2	1										6
Sierra Leone	2												2
Simbabwe		1	1										2
Somalia	39	46	42										127
Sri Lanka	1												1
staatenlos	14	26	17										57
Sudan		2	3										5
Syrien	250	194	189										633
Tadschikistan	1		3										4
Tansania		1											1
Tunesien	12	3	4										19
Türkei	22	20	34										76
Uganda	1		2										3
Ukraine	27	6	12										45

	Jänner	Februar	März	April	Mai	Juni	Juli	August	September	Oktober	November	Dezember	Summe
unbekannt	7	13	8										28
Usbekistan	3	7	10										20
Venezuela	1	3											4
Vietnam	1	1											2
Summe	733	677	641										2.051

## Asyl- Mehrfachanträge nach Staatsangehörigkeit und Antragsmonat per 31.03.2026

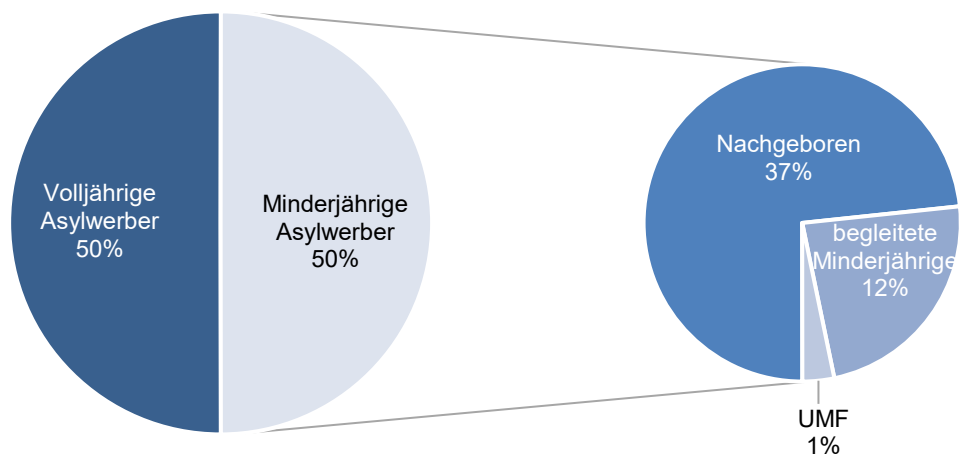
	Jänner	Februar	März	April	Mai	Juni	Juli	August	September	Oktober	November	Dezember	Summe
Afghanistan	76	71	57										204
Ägypten	5												5
Algerien	3	2	1										6
Armenien	1	1	1										3
Aserbajdschan	3	1											4
Äthiopien		4											4
China Volksrepublik	2	3	2										7
Eritrea			1										1
Gambia	1												1
Georgien	3	4	2										9
Ghana	1												1
Guinea		2	1										3
Indien	11	6	6										23
Irak	6	10	4										20
Iran	5	5	14										24
Jemen		1											1
Jordanien		1											1
Kolumbien			1										1
Kongo	1												1
Korea (Süd, Republik)			1										1
Kosovo			1										1
Libanon	1	1	2										4

	Jänner	Februar	März	April	Mai	Juni	Juli	August	September	Oktober	November	Dezember	Summe
Libyen	2		1										3
Marokko	5	4	5										14
Moldau		1											1
Mongolei	4												4
Montenegro	2												2
Namibia	1												1
Nigeria		3	4										7
Pakistan		2	1										3
Russische Föderation	9	6	17										32
Somalia	14	8	3										25
staatenlos	1	2	4										7
Syrien	14	10	9										33
Tadschikistan			1										1
Tunesien	8	4											12
Türkei	23	14	21										58
Ukraine	1	2											3
Usbekistan	1		2										3
Venezuela	8	5											13
<b>Summe</b>	<b>212</b>	<b>173</b>	<b>162</b>										<b>547</b>

## 1.4 Minderjährige Asylwerber

Gliederung in Nachgeborene, begleitete und unbegleitete Minderjährige (UMF) per 31.03.2026

Asylanträge im Jahr 2026	Nachgeboren	begleitete Minderjährige	UMF	Minderjährige gesamt
Jänner	311	144	6	461
Februar	310	97	20	427
März	331	63	16	410
April				
Mai				
Juni				
Juli				
August				
September				
Oktober				
November				
Dezember				
<b>Summe</b>	<b>952</b>	<b>304</b>	<b>42</b>	<b>1.298</b>



## 1.5 Asylanträge von unbegleiteten Minderjährigen

### Asylanträge von unbegleiteten Minderjährigen (UMF) per 31.03.2026

Bei den gegenständlichen Zuordnungen zu den Altersgruppen wurde jenes Alter herangezogen, das zum Zeitpunkt der Auswertung von den nationalen Behörden akzeptiert wurde. Berichtigungen aufgrund einer Altersfeststellung sind im Nachhinein möglich.



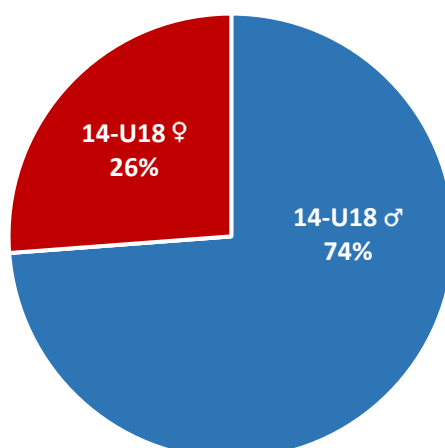
Für einen internationalen Vergleich der Asylantragszahlen von UMF, wird auf die Daten der Eurostat Homepage (<https://ec.europa.eu/eurostat/de/web/main/data/database>) verwiesen.

### Gliederung nach Altersgruppe, Geschlecht und Antragsmonat

	Unter 14 Jahre		Ab 14 bis unter 18 Jahre		gesamt		Summe
	männlich	weiblich	männlich	weiblich	männlich	weiblich	
Jänner	0	0	3	3	3	3	6
Februar	0	0	15	5	15	5	20
März	0	0	13	3	13	3	16
April							
Mai							
Juni							
Juli							
August							
September							
Oktober							
November							
Dezember							
<b>Summe</b>	<b>0</b>	<b>0</b>	<b>31</b>	<b>11</b>	<b>31</b>	<b>11</b>	<b>42</b>



Für das Jahr 2026 wurden bislang 0 Asylanträge von UMF ohne geschlechterspezifische Angabe registriert.



## Gliederung nach Staatsangehörigkeit und Geschlecht

	Unter 14 Jahre		Ab 14 bis unter 18 Jahre		gesamt		Summe
	männlich	weiblich	männlich	weiblich	männlich	weiblich	
Afghanistan			3	1	3	1	4
Ägypten			9		9		9
Aserbaidshon			1		1		1
Gambia				1		1	1
Irak			1		1		1
Iran				1		1	1
Russische Föderation				1		1	1
Somalia			10	6	10	6	16
Syrien			4	1	4	1	5
Tunesien			1		1		1
Türkei			2		2		2
<b>Summe</b>	<b>0</b>	<b>0</b>	<b>31</b>	<b>11</b>	<b>31</b>	<b>11</b>	<b>42</b>

**Gliederung nach Staatsangehörigkeit und Monat - unter 14 Jahre**

Im Zeitraum Jänner – März 2026 wurden keine Asylanträge von unbegleiteten Minderjährigen unter 14 Jahre registriert.

**Gliederung nach Staatsangehörigkeit und Monat - Ab 14 bis unter 18 Jahre**

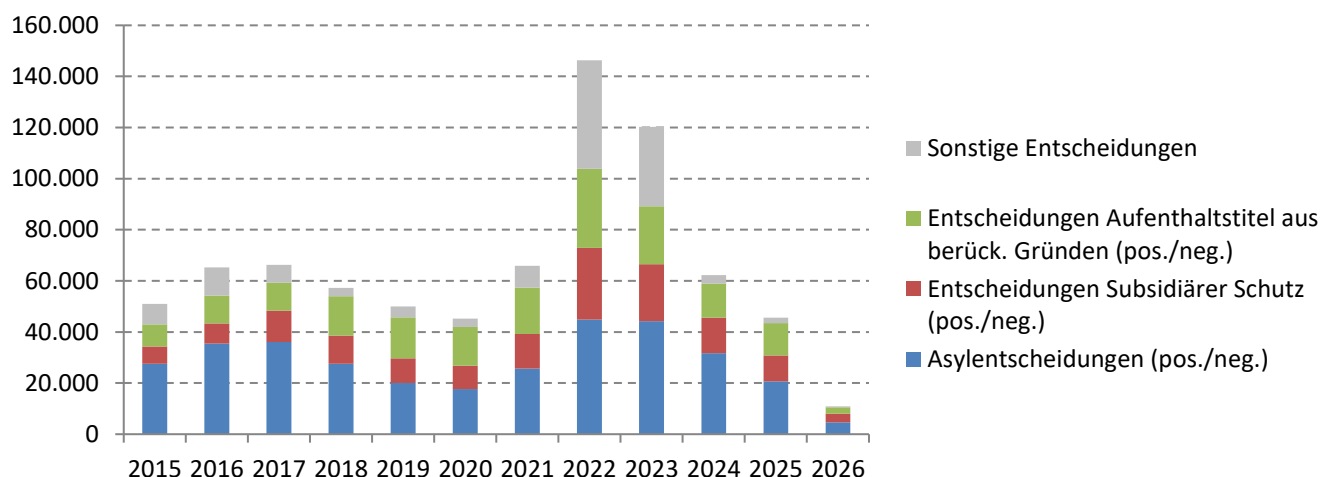
	Jänner	Februar	März	April	Mai	Juni	Juli	August	September	Oktober	November	Dezember	Summe:
Afghanistan		1	3										4
Ägypten		8	1										9
Aserbaidtschan			1										1
Gambia			1										1
Irak	1												1
Iran		1											1
Russische Föderation	1												1
Somalia	2	7	7										16
Syrien	2	1	2										5
Tunesien			1										1
Türkei		2											2
<b>Summe</b>	<b>6</b>	<b>20</b>	<b>16</b>										<b>42</b>

## Entscheidungen

Der Datenstand der Entscheidungen umfasst alle erlassenen rechtskräftig positiven oder negativen erst- und zweitinstanzlichen Entscheidungen (inklusive Dublin-Entscheidungen) des laufenden Kalenderjahres bis zum Referenzmonat der Asylanträge und werden an dem, dem Referenzmonat folgenden Monatsersten erhoben.



Für einen internationalen Vergleich der erstinstanzlichen Entscheidungen laut Eurostat, wird auf die Daten der Eurostat Homepage (<https://ec.europa.eu/eurostat/de/web/main/data/database>) verwiesen.



### 2.1 Übersicht Entscheidungen

#### Rechtskräftige Entscheidungen des Jahres 2026 per 31.03.2026 nach Art der Entscheidung

	pos rk	neg rk	Summe
Asylentscheidungen	1.589	3.028	4.617
Entscheidungen Subsidiärer Schutz	1.620	1.760	3.380
Aufenthaltstitel aus berücksichtigungswürdigen Gründen (infolge eines Asylantrages)	150	1.570	2.538
Aufenthaltstitel aus berücksichtigungswürdigen Gründen (nicht infolge eines Asylantrages)	190	628	
Sonstige Entscheidungen			400
<b>Summe</b>	<b>3.549</b>	<b>6.986</b>	<b>10.935</b>

## Entscheidungen nach Art der Entscheidung und Staatsangehörigkeit (I. und II. Instanz) per 31.03.2026

	Asylverfahrensentscheidungen							rk. Subsidiäre Schutzgewährungen
	rk. Asylgewäh- rungen	% von Gesamt	rk. neg. Asylent- scheidungen	% von Gesamt	Sonstige Entscheidungen	% von Gesamt	Gesamt	
Afghanistan	616	66,6%	265	28,6%	44	4,8%	925	52
Ägypten	5	7,8%	50	78,1%	9	14,1%	64	
Albanien			1	100,0%			1	
Algerien	1	2,8%	32	88,9%	3	8,3%	36	
Angola			2	100,0%			2	
Armenien			13	92,9%	1	7,1%	14	
Aserbajdschan			14	87,5%	2	12,5%	16	
Äthiopien	2	15,4%	5	38,5%	6	46,2%	13	1
Bangladesch	7	31,8%	9	40,9%	6	27,3%	22	
Belarus			3	100,0%			3	
Benin			3	100,0%			3	1
Bosnien-Herzegowina			1	100,0%			1	
Burkina Faso			2	100,0%			2	1
Burundi			2	100,0%			2	
China Volksrepublik	21	40,4%	19	36,5%	12	23,1%	52	2
Cote d'Ivoire			4	80,0%	1	20,0%	5	
Dominikanische Republik			1	100,0%			1	
Eritrea	3	37,5%	5	62,5%			8	1
Gambia	1	9,1%	9	81,8%	1	9,1%	11	
Georgien	5	10,4%	34	70,8%	9	18,8%	48	4

	Asylverfahrensentscheidungen						rk. Subsidiäre Schutzgewährungen	
	rk. Asylgewäh- rungen	% von Gesamt	rk. neg. Asylent- scheidungen	% von Gesamt	Sonstige Entscheidungen	% von Gesamt		Gesamt
Guinea			2	100,0%			2	
Indien			47	85,5%	8	14,5%	55	
Indonesien			1	100,0%			1	
Irak	19	33,3%	33	57,9%	5	8,8%	57	9
Iran	64	62,1%	30	29,1%	9	8,7%	103	2
Italien					1	100,0%	1	
Jemen	9	52,9%	8	47,1%			17	
Jordanien			11	100,0%			11	3
Kamerun	4	25,0%	10	62,5%	2	12,5%	16	
Kasachstan	2	66,7%	1	33,3%			3	
Kenia			1	100,0%			1	
Kirgisistan	1	100,0%					1	
Kolumbien			2	50,0%	2	50,0%	4	
Kongo			6	100,0%			6	
Kongo Demokr. Rep.	1	6,7%	14	93,3%			15	3
Kosovo			1	100,0%			1	
Kuba			4	100,0%			4	
Libanon			15	100,0%			15	3
Libyen			5	71,4%	2	28,6%	7	
Mali			2	100,0%			2	2
Marokko	1	1,4%	60	82,2%	12	16,4%	73	
Mauretanien			1	100,0%			1	

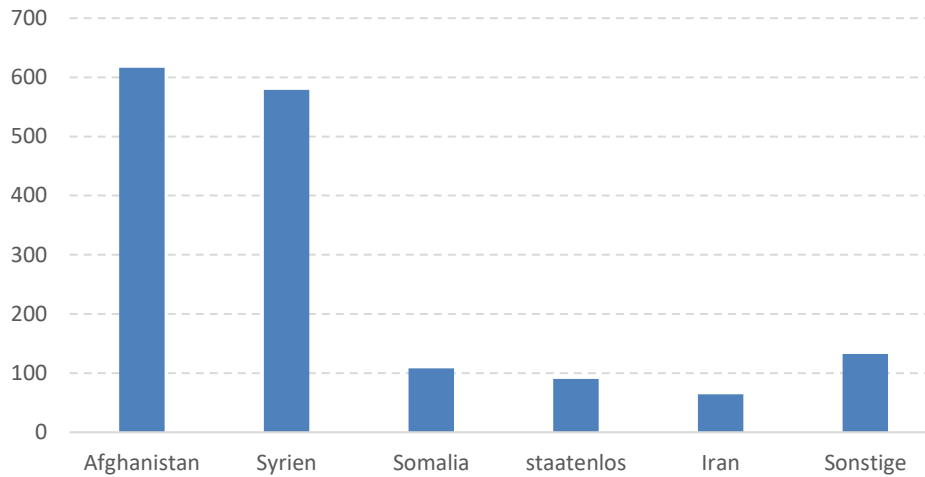
	Asylverfahrensentscheidungen						rk. Subsidiäre Schutzgewährungen	
	rk. Asylgewäh- rungen	% von Gesamt	rk. neg. Asylent- scheidungen	% von Gesamt	Sonstige Entscheidungen	% von Gesamt		Gesamt
Mexiko			2	100,0%			2	
Moldau			94	90,4%	10	9,6%	104	
Mongolei			4	100,0%			4	
Myanmar	1	100,0%					1	
Namibia					1	100,0%	1	
Nigeria	2	8,0%	20	80,0%	3	12,0%	25	
Nordmazedonien			8	100,0%			8	
Norwegen			1	100,0%			1	
Pakistan	3	7,3%	30	73,2%	8	19,5%	41	
Peru			3	100,0%			3	1
Ruanda			1	100,0%			1	
Russische Föderation	20	19,4%	68	66,0%	15	14,6%	103	5
Senegal			1	100,0%			1	
Serbien			14	56,0%	11	44,0%	25	
Sierra Leone			2	100,0%			2	1
Simbabwe			1	100,0%			1	
Slowakei					3	100,0%	3	
Somalia	108	35,1%	178	57,8%	22	7,1%	308	53
Sri Lanka			2	40,0%	3	60,0%	5	
staatenlos	90	70,9%	30	23,6%	7	5,5%	127	29
Südafrika			2	100,0%			2	
Sudan	1	11,1%	8	88,9%			9	3

	Asylverfahrensentscheidungen							rk. Subsidiäre Schutzgewährungen
	rk. Asylgewäh- rungen	% von Gesamt	rk. neg. Asylent- scheidungen	% von Gesamt	Sonstige Entscheidungen	% von Gesamt	Gesamt	
Syrien	579	27,6%	1.419	67,7%	97	4,6%	2.095	1.432
Tadschikistan			1	100,0%			1	
Tansania			1	100,0%			1	
Tunesien			28	90,3%	3	9,7%	31	1
Türkei	20	4,7%	346	81,6%	58	13,7%	424	2
Turkmenistan			1	100,0%			1	
Uganda	1	33,3%	2	66,7%			3	
Ukraine			11	39,3%	17	60,7%	28	5
unbekannt	2	66,7%	1	33,3%			3	2
Ungarn			3	60,0%	2	40,0%	5	
USA					2	100,0%	2	
Usbekistan			9	90,0%	1	10,0%	10	
Venezuela			6	75,0%	2	25,0%	8	2
Vietnam			3	100,0%			3	
<b>Summe</b>	<b>1.589</b>	<b>31,7%</b>	<b>3.028</b>	<b>60,4%</b>	<b>400</b>	<b>8,0%</b>	<b>5.017</b>	<b>1.620</b>

## 2.2 Entscheidungen nach Art, Staatsangehörigkeit und Geschlecht per 31.03.2026

### Rechtskräftige Asylgewährungen des Jahres 2026

Top5 rechtskräftige Asylgewährungen 2026



	männlich		weiblich		Summe
	1.Instanz	2.Instanz	1.Instanz	2.Instanz	
Afghanistan	227	21	353	15	616
Ägypten		1		4	5
Algerien	1				1
Äthiopien	1		1		2
Bangladesch	2	2	3		7
China Volksrepublik	10	2	6	3	21
Eritrea	2		1		3
Gambia		1			1
Georgien		3		2	5
Irak	4	3	6	6	19
Iran	18	12	23	11	64
Jemen	5	1	3		9
Kamerun		2	1	1	4
Kasachstan	1		1		2
Kirgisistan			1		1
Kongo Demokr. Rep.			1		1
Marokko				1	1
Myanmar		1			1
Nigeria	1		1		2
Pakistan	2			1	3

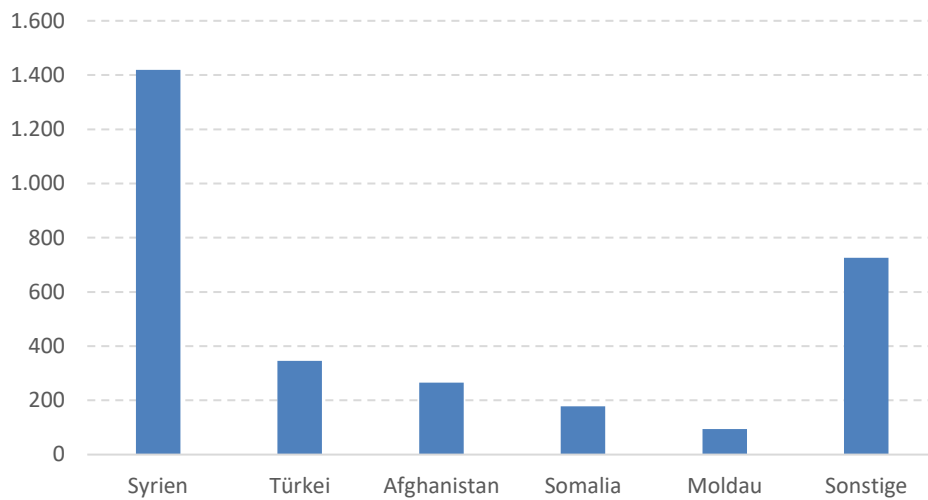
	männlich		weiblich		Summe
	1.Instanz	2.Instanz	1.Instanz	2.Instanz	
Russische Föderation	8	2	9	1	20
Somalia	41	4	54	9	108
staatenlos	38	2	49	1	90
Sudan	1				1
Syrien	247	25	288	19	579
Türkei	12	3	4	1	20
Uganda	1				1
unbekannt	2				2
<b>Summe</b>	<b>624</b>	<b>85</b>	<b>805</b>	<b>75</b>	<b>1.589</b>



Für das Jahr 2026 wurden bislang 0 rechtskräftige Asylgewährungen ohne geschlechterspezifische Angabe registriert.

## Rechtskräftig negative Asylentscheidungen des Jahres 2026

Top5 rechtskräftig negative Asylentscheidungen 2026



	männlich		weiblich		Summe
	1.Instanz	2.Instanz	1.Instanz	2.Instanz	
Afghanistan	71	178	3	13	265
Ägypten	44	3		3	50
Albanien	1				1
Algerien	27	3		2	32
Angola	1			1	2
Armenien	4	3	3	3	13
Aserbajdschan	9	2	1	2	14
Äthiopien		4	1		5
Bangladesch	5	4			9
Belarus	1		1	1	3
Benin		1		2	3
Bosnien-Herzegowina		1			1
Burkina Faso	1		1		2
Burundi		1	1		2
China Volksrepublik	6	2	8	3	19
Cote d'Ivoire		2		2	4
Dominikanische Republik	1				1
Eritrea		4	1		5
Gambia	5	4			9
Georgien	17	8	6	3	34
Guinea	1	1			2

	männlich		weiblich		Summe
	1.Instanz	2.Instanz	1.Instanz	2.Instanz	
Indien	18	26	1	2	47
Indonesien				1	1
Irak	10	15	3	5	33
Iran	1	18	4	7	30
Jemen	5	2	1		8
Jordanien	7	1	3		11
Kamerun	1	6	1	2	10
Kasachstan				1	1
Kenia		1			1
Kolumbien			1	1	2
Kongo	2	4			6
Kongo Demokr. Rep.		10	1	3	14
Kosovo	1				1
Kuba		2		2	4
Libanon	2	8		5	15
Libyen	5				5
Mali		2			2
Marokko	53	5	1	1	60
Mauretanien		1			1
Mexiko	1		1		2
Moldau	44	11	25	14	94
Mongolei	1	2		1	4
Nigeria	11	6	1	2	20
Nordmazedonien	3	2		3	8
Norwegen	1				1
Pakistan	18	11		1	30
Peru	1	1		1	3
Ruanda				1	1
Russische Föderation	19	22	8	19	68
Senegal		1			1
Serbien	8		6		14
Sierra Leone		1		1	2
Simbabwe			1		1
Somalia	42	108	7	21	178
Sri Lanka		1	1		2
staatenlos	14	4	11	1	30

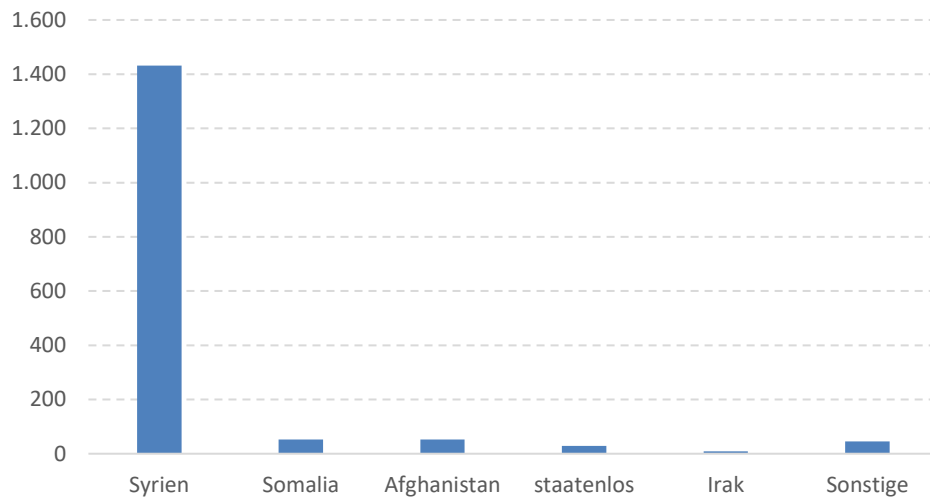
	männlich		weiblich		Summe
	1.Instanz	2.Instanz	1.Instanz	2.Instanz	
Südafrika	1		1		2
Sudan	3	1		4	8
Syrien	590	354	375	100	1.419
Tadschikistan	1				1
Tansania	1				1
Tunesien	25	2		1	28
Türkei	63	171	18	94	346
Turkmenistan	1				1
Uganda		2			2
Ukraine	7		3	1	11
unbekannt	1				1
Ungarn	1	1	1		3
Usbekistan	2	4		3	9
Venezuela				6	6
Vietnam	1		2		3
<b>Summe</b>	<b>1.159</b>	<b>1.027</b>	<b>503</b>	<b>339</b>	<b>3.028</b>



Für das Jahr 2026 wurden bislang 0 rechtskräftige negative Asylentscheidungen ohne geschlechter-spezifische Angabe registriert.

## Rechtskräftige "Subsidiäre Schutzgewährungen" des Jahres 2026

Top5 Subsidiäre Schutzgewährungen 2026



	männlich		weiblich		Summe
	1.Instanz	2.Instanz	1.Instanz	2.Instanz	
Afghanistan	26	26			52
Äthiopien		1			1
Benin	1				1
Burkina Faso			1		1
China Volksrepublik	1			1	2
Eritrea		1			1
Georgien		2		2	4
Irak	6	3			9
Iran	2				2
Jordanien	2		1		3
Kongo Demokr. Rep.	1		2		3
Libanon	1		2		3
Mali		2			2
Peru				1	1
Russische Föderation	4		1		5
Sierra Leone	1				1
Somalia	22	9	21	1	53
staatenlos	15	2	12		29
Sudan	3				3
Syrien	702	34	689	7	1.432
Tunesien		1			1

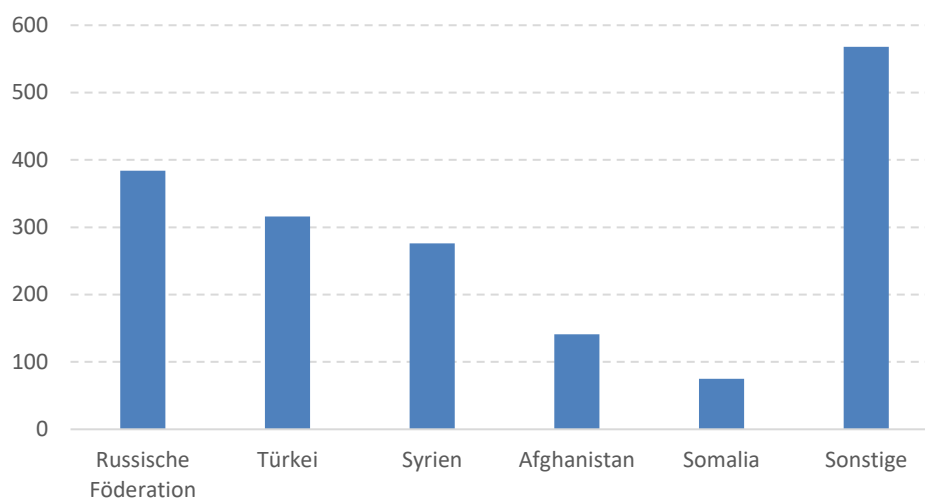
	männlich		weiblich		Summe
	1.Instanz	2.Instanz	1.Instanz	2.Instanz	
Türkei	2				2
Ukraine	3		2		5
unbekannt	1		1		2
Venezuela			1	1	2
<b>Summe</b>	<b>793</b>	<b>81</b>	<b>733</b>	<b>13</b>	<b>1.620</b>



Für das Jahr 2026 wurden bislang 0 rechtskräftige Subsidiäre Schutzgewährungen ohne geschlechter-spezifische Angabe registriert.

## Rechtskräftig negative Entscheidungen über den "Subsidiären Schutz" des Jahres 2026

Top5 Subsidiäre Schutzgewährungen negativ 2026



	männlich		weiblich		Summe
	1.Instanz	2.Instanz	1.Instanz	2.Instanz	
Afghanistan	17	112	10	2	141
Ägypten	38	1		3	42
Albanien	2				2
Algerien	10	3		1	14
Angola	1		1	1	3
Armenien	2	2	3	3	10
Aserbaidshan	4	2		2	8
Äthiopien		1			1
Bangladesch	3	4			7
Belarus			1	1	2
Belgien			1		1
Benin		1		2	3
Bosnien-Herzegowina		1	1		2
Burundi		1	1		2
China Volksrepublik	2		6	1	9
Cote d'Ivoire		2		2	4
Dominikanische Republik	1				1
Gambia	1	3			4
Georgien	10	6	1	6	23
Griechenland	3				3
Guinea		1			1

	männlich		weiblich		Summe
	1.Instanz	2.Instanz	1.Instanz	2.Instanz	
Indien	11	23		2	36
Indonesien				1	1
Irak	17	9	8	1	35
Iran	12	19	6	5	42
Israel			1		1
Jordanien	5	1	3		9
Kamerun		6		1	7
Kasachstan	1			1	2
Kolumbien			1	1	2
Kongo		3			3
Kongo Demokr. Rep.		10		3	13
Kosovo	12	2	14		28
Kroatien			1		1
Kuba	1	2	1	2	6
Libanon	1	5		2	8
Marokko	32	5	2	1	40
Mauretanien		1			1
Moldau	25	12	14	15	66
Mongolei		2	3	1	6
Nigeria	1	7		2	10
Nordmazedonien	2	2		3	7
Norwegen	1				1
Pakistan	8	11	2		21
Peru	1	1			2
Ruanda				1	1
Rumänien			2		2
Russische Föderation	173	18	180	13	384
Senegal		1			1
Serbien	10		8		18
Somalia	8	63		4	75
Sri Lanka		1	1		2
staatenlos	7	3	2		12
Syrien	163	30	81	2	276
Tansania	1				1
Tunesien	13	1		1	15
Türkei	43	168	13	92	316

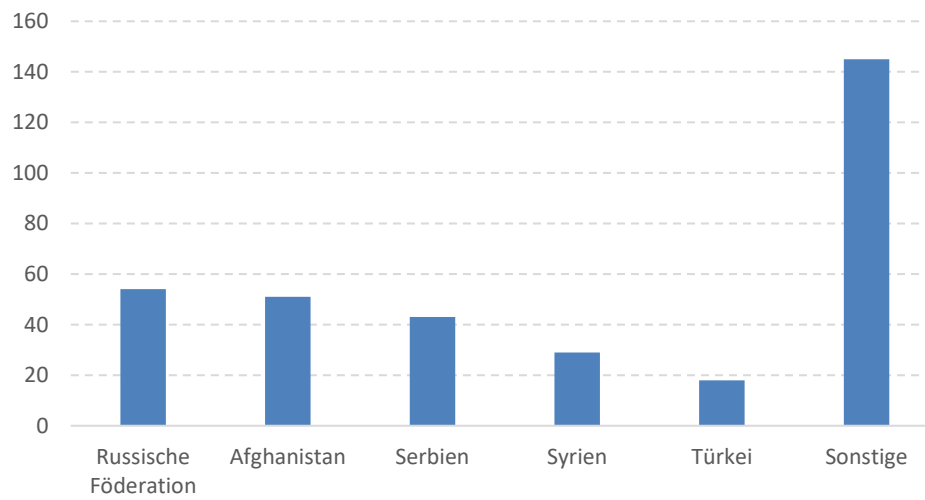
	männlich		weiblich		Summe
	1.Instanz	2.Instanz	1.Instanz	2.Instanz	
Uganda		2			2
Ukraine	1				1
unbekannt			2		2
Ungarn	2	1	1		4
Usbekistan	2	4		3	9
Venezuela				5	5
Vereinigtes Königreich			1		1
Vietnam	1		1		2
<b>Summe</b>	<b>648</b>	<b>553</b>	<b>373</b>	<b>186</b>	<b>1.760</b>



Für das Jahr 2026 wurden bislang 0 rechtskräftige negative Entscheidungen bezüglich Subsidiären Schutz ohne geschlechterspezifische Angabe registriert.

## Rechtskräftige Aufenthaltstitel aus berücksichtigungswürdigen Gründen des Jahres 2026

Top5 Aufenthaltstitel aus berück. Gründen 2026



	männlich		weiblich		Summe
	1.Instanz	2.Instanz	1.Instanz	2.Instanz	
Afghanistan	42	3	5	1	51
Ägypten	3	1			4
Albanien		1	1	1	3
Algerien				1	1
Angola			1		1
Argentinien			1		1
Armenien	3		3		6
Bangladesch		1			1
Belarus				1	1
Bosnien-Herzegowina	7	1	6	1	15
Burundi	1				1
China Volksrepublik	1		2	2	5
Gambia	3				3
Georgien	4	1	6	1	12
Guinea		2			2
Indien			1		1
Irak	5	2	1		8
Iran	1	2	3	2	8
Kambodscha	1				1
Kasachstan			1		1
Kolumbien			1		1

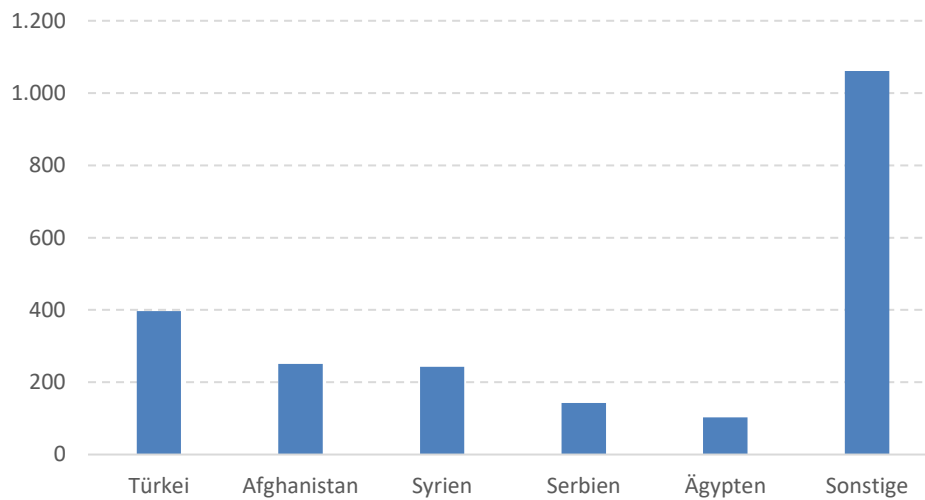
	männlich		weiblich		Summe
	1.Instanz	2.Instanz	1.Instanz	2.Instanz	
Kongo		1			1
Kongo Demokr. Rep.			1	1	2
Kosovo	3		3		6
Marokko	1		2		3
Mongolei	1	1	4		6
Nigeria	2	2	2	1	7
Nordmazedonien	4		1		5
Pakistan		1		2	3
Peru	1				1
Philippinen	1		1	1	3
Russische Föderation	27	4	21	2	54
Serbien	12	6	18	7	43
Sierra Leone		1			1
Somalia	1	3	1	1	6
Sri Lanka			2		2
staatenlos	2		1		3
Sudan			1		1
Syrien	13	1	15		29
Thailand	2		1		3
Tunesien	2	1			3
Türkei	4	2	8	4	18
Ukraine	1		3		4
unbekannt			1		1
Uruguay			1		1
USA	1				1
Venezuela			1		1
Vereinigtes Königreich	4				4
Vietnam	1				1
<b>Summe</b>	<b>154</b>	<b>37</b>	<b>120</b>	<b>29</b>	<b>340</b>



Für das Jahr 2026 wurden bislang 0 rechtskräftige Aufenthaltstitel (AT) aus berücksichtigungswürdigen Gründen ohne geschlechterspezifische Angabe registriert.

## Rechtskräftig negative Entscheidungen über den Aufenthaltstitel aus berücksichtigungswürdigen Gründen des Jahres 2026

### Top5 Aufenthaltstitel aus berück. Gründen negativ 2026



	männlich		weiblich		Summe
	1.Instanz	2.Instanz	1.Instanz	2.Instanz	
Afghanistan	74	153	6	18	251
Ägypten	96	3	1	3	103
Albanien	35	2	2		39
Algerien	29	8		1	38
Angola	1	2		1	4
Armenien	4	3	3	5	15
Aserbajdschan	3	4	1	2	10
Äthiopien	1	1	1		3
Bangladesch	7	6			13
Belarus	1		2	1	4
Belgien			1		1
Benin		1		2	3
Bosnien-Herzegowina	7	3	3		13
Brasilien	1		2	1	4
Burundi		1	1		2
Chile	1				1
China Volksrepublik	7	2	8	1	18
Costa Rica	1				1
Cote d'Ivoire	1	3		2	6
Eritrea	1				1

	männlich		weiblich		Summe
	1.Instanz	2.Instanz	1.Instanz	2.Instanz	
Gambia	3	6			9
Georgien	32	6	4	7	49
Ghana	1				1
Griechenland	3				3
Guinea		1			1
Indien	30	33	2	3	68
Indonesien				1	1
Irak	23	12	8	2	45
Iran	9	18	3	3	33
Israel	1		1		2
Jemen	6				6
Jordanien	10	1	3		14
Kamerun	1	5	2	1	9
Kasachstan			1	1	2
Kolumbien	6		5	1	12
Kongo	1	4			5
Kongo Demokr. Rep.		10		4	14
Kosovo	13	2	2	2	19
Kuba	1	2	1	2	6
Libanon	3	7		2	12
Libyen	3		2		5
Mali	1				1
Marokko	56	10	3	1	70
Mauretanien		1			1
Mexiko	2		1		3
Moldau	39	12	14	15	80
Mongolei	1	4	1	2	8
Montenegro	2	1			3
Nepal	4		16		20
Nigeria	31	14	2	2	49
Nordmazedonien	6	5		4	15
Pakistan	19	10			29
Peru	4	1	3		8
Ruanda		1		1	2
Rumänien	1				1
Russische Föderation	27	16	17	14	74

	männlich		weiblich		Summe
	1.Instanz	2.Instanz	1.Instanz	2.Instanz	
Senegal	1	2			3
Serbien	106	13	22	2	143
Somalia	14	63	6	3	86
Sri Lanka	4	1	1		6
staatenlos	19	3	8	1	31
Sudan		1			1
Syrien	151	40	49	3	243
Tadschikistan	2				2
Tansania	1				1
Thailand			1		1
Tschad	1				1
Tunesien	26	4		1	31
Türkei	93	184	25	95	397
Uganda		2			2
Ukraine	3		2		5
Ungarn	1		1		2
Usbekistan	9	4		3	16
Venezuela	4	1		5	10
Vereinigtes Königreich	3				3
Vietnam	2	1	1		4
<b>Summe</b>	<b>1.049</b>	<b>693</b>	<b>238</b>	<b>218</b>	<b>2.198</b>



Für das Jahr 2026 wurden bislang 0 rechtskräftige negative Entscheidungen bezüglich Aufenthaltstitel (AT) aus berücksichtigungswürdigen Gründen ohne geschlechterspezifische Angabe registriert.

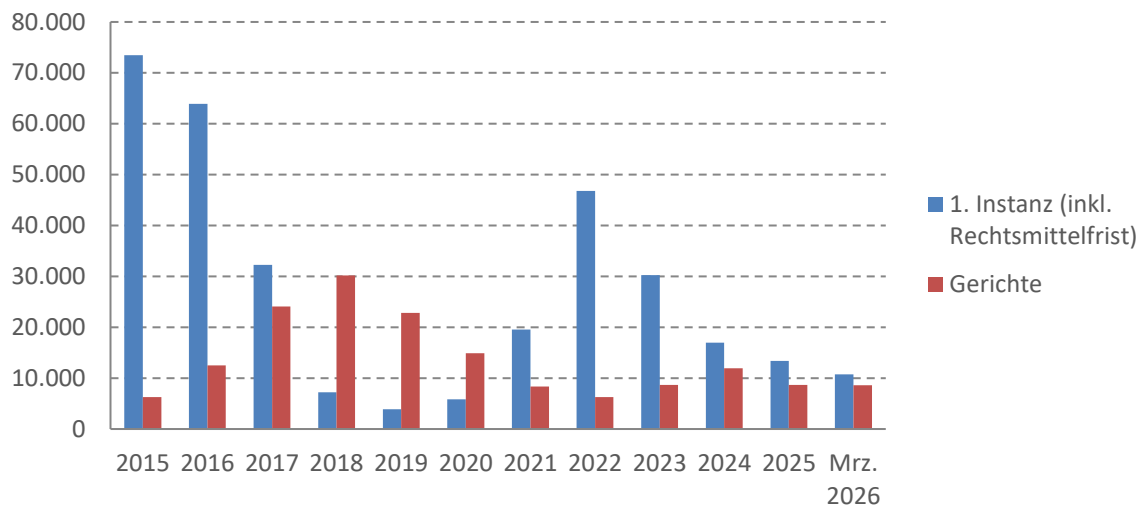
## Offene Verfahren

Der Datenstand der offenen Verfahren umfasst alle nicht rechtskräftig abgeschlossenen Asylverfahren am letzten Tag des Referenzmonats der Asylanträge und werden an dem, dem Referenzmonat folgenden Monatsersten erhoben.



Für einen internationalen Vergleich der offenen Verfahren laut Eurostat, wird auf die Daten der Eurostat Homepage (<https://ec.europa.eu/eurostat/de/web/main/data/database>) verwiesen.

Entwicklung Offene Verfahren



### 3.1 Übersicht Offene Verfahren

Offene Verfahren „Internationaler Schutz“ per 31. Dezember des jeweiligen Jahres nach Jahr und Instanz

	I. Instanz (inkl. Rechtsmittel-Frist)	Gerichte	Summe
2015	73.444	6.279	<b>79.723</b>
2016	63.912	12.497	<b>76.409</b>
2017	32.241	24.063	<b>56.304</b>
2018	7.196	30.168	<b>37.364</b>
2019	3.901	22.824	<b>26.725</b>
2020	5.853	14.886	<b>20.739</b>
2021	19.529	8.351	<b>27.880</b>
2022	46.811	6.296	<b>53.107</b>
2023	29.636	8.417	<b>38.053</b>
2024	16.996	11.912	<b>28.908</b>
2025	13.358	8.669	<b>22.027</b>

### 3.2 TOP 15 der Offenen Verfahren „Internationaler Schutz“ per 31.03.2026

	BFA (ohne Rechtsmittel- Frist)	Rechtsmittel- Frist	Gerichte	Summe
Syrien	5.232	379	3.673	9.284
Afghanistan	1.398	44	1.001	2.443
Türkei	422	53	1.353	1.828
Somalia	411	14	507	932
Iran	378	0	378	756
Russische Föderation	294	25	280	599
staatenlos	301	2	143	446
Irak	156	11	175	342
Indien	80	30	87	197
China Volksrepublik	96	6	77	179
Pakistan	49	32	53	134
Georgien	74	14	45	133
Moldau	80	25	18	123
Armenien	47	5	66	118
Ägypten	47	29	39	115
Sonstige	906	118	709	1.733
<b>Summe</b>	<b>9.971</b>	<b>787</b>	<b>8.604</b>	<b>19.362</b>

### Offene Verfahren „Internationaler Schutz“ per 31.03.2026 nach Instanz und Geschlecht

	I. Instanz (inkl. Rechtsmittel-Frist)	Gerichte	Summe
männlich	6.440	5.976	12.416
weiblich	4.318	2.628	6.946
<b>Summe</b>	<b>10.758</b>	<b>8.604</b>	<b>19.362</b>



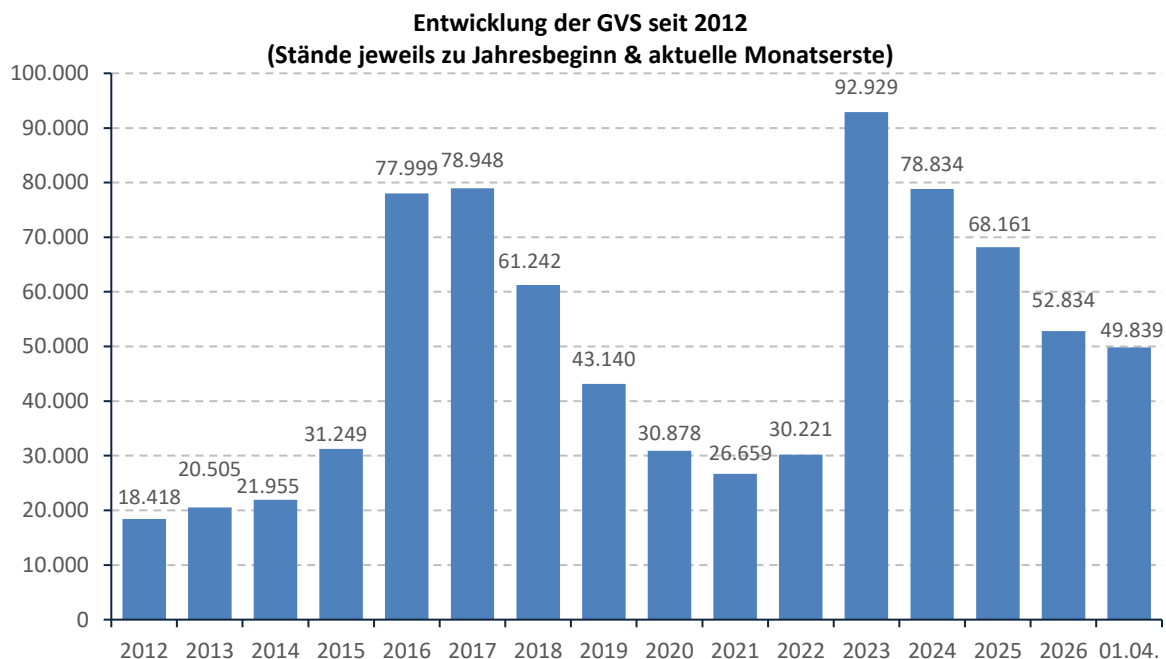
Mit dem Stichtag 31.03.2026 sind 0 offene Verfahren „Internationaler Schutz“ ohne geschlechterspezifische Angabe registriert.

### Grundversorgung

Als Grundlage dient die Datenbank „Betreuungsinformation Grundversorgung“ (BGN).

Der Datenstand der grundversorgten Fremden umfasst alle Fremde, welche am letzten Tag des Referenzmonats der Asylanträge grundversorgt wurden, und werden an dem, dem Referenzmonat folgenden Monatsersten erhoben.

#### 4.1 Jährliche Entwicklung der Grundversorgung 2012 bis 2026



#### 4.2 TOP 10 Herkunftsstaaten in der Grundversorgung

TOP 10 - GVS	alle Personen
Ukraine	28.891
Syrien	11.271
Afghanistan	2.006
Somalia	1.242
Irak	1.002
Russ. Föd.	962
Türkei	954
staatenlos	518
Iran	460
Georgien	223
Sonstige	2.310
<b>Summe</b>	<b>49.839</b>

TOP 10 - GVS	UMF
Ukraine	482
Syrien	427
Afghanistan	124
Somalia	75
Türkei	12
staatenlos	10
Irak	8
Nigeria	5
Ägypten	4
Russ. Föd.	4
Sonstige	16
<b>Summe</b>	<b>1.167</b>

## Allgemeine Hinweise

Die Rahmenbedingungen für die Asyl- und Fremdenstatistik haben sich in den letzten Jahren stark verändert. Mit Einrichtung des Bundesamts für Fremdenwesen und Asyl ab 01.01.2014 wurden auch die bestehenden Altsysteme im Bereich des Fremden- und Asylwesens – das Fremdeninformationssystem (FIS) und das Asylwerberinformationssystem (AIS) – durch die integrierte Fremdenadministration (IFA) abgelöst.

### 5.1 Grundsätzliches zur Asylstatistik

Die Asylstatistik enthält Anträge von Fremden, die gemäß dem Asylgesetz 2005 gestellt wurden.

Die verwendeten Abkürzungen bzw. Paragraphenverweise haben folgende Bedeutung:

#### „Asylwerber“

Asylwerber ist ein Fremder ab Einbringung eines Asylantrages bis zum rechtskräftigen Abschluss, zur Einstellung oder Gegenstandslosigkeit des Verfahrens.

#### „staatenlos“

Unter der Herkunftsgruppe „staatenlos“ werden all jene Personen geführt, welche unter nationalen österreichischen Gesetzen keine Staatsbürgerschaft eines Staates besitzen.

#### „unbekannt“

Unter der Herkunftsgruppe „unbekannt“ werden all jene Personen geführt, bei denen bei der Asylantragsstellung keine Staatsbürgerschaft erhoben werden konnte.

#### „Asylgewährungen“ bzw. „Subsidiäre Schutzgewährungen“

Asyl wird Personen gewährt, die wegen ihrer Rasse, Religion, Nationalität, Zugehörigkeit zu einer bestimmten sozialen Gruppe oder ihrer politischen Überzeugung verfolgt werden.

Subsidiären Schutz erhalten Personen, deren Asylantrag zwar mangels Verfolgung abgewiesen wurde, aber deren Leben oder Gesundheit im Herkunftsstaat bedroht wird. Sie sind daher keine Asylberechtigten, erhalten aber einen befristeten Schutz vor Abschiebung, der bei weiterem Vorliegen der Voraussetzungen verlängert werden kann.

#### „Aufenthaltstitel aus berücksichtigungswürdigen Gründen“

Die Behörde hat von Amts wegen oder auf Antrag bescheidmäßig zu prüfen, ob ein „Aufenthaltstitel aus berücksichtigungswürdigen Gründen“ im Sinne des Asylgesetzes 2005 erteilt werden kann.

#### „Negative Asylentscheidungen“

Das Verfahren endete nicht mit Gewährung von internationalem Schutz (Asyl oder subsidiärer Schutz), wobei dies jeweils eine Abweisung oder eine Zurückweisung des Asylantrages sein kann (inkl. „Dublinentscheidungen“). Im Zuge dieser Entscheidung wird auch über eine aufenthaltsbeendende Maßnahme im Sinne des Fremdenpolizeigesetzes 2005 entschieden.

#### „Rechtskraft 1. Instanz“ bzw. „Rechtskraft 2. Instanz“

Dies bedeutet, dass das Verfahren rechtskräftig abgeschlossen ist, sodass kein ordentliches Rechtsmittel mehr offensteht, weil die Rechtsmittelfrist ungenutzt verstrichen ist oder bereits das Bundesverwaltungsgericht über den Asylantrag abschließend entschieden hat.

#### „Erstantragsteller“

Erstantragsteller ist jede Person, die noch nie in Österreich einen Antrag auf internationalen Schutz gestellt hat. Irrelevant dafür ist ein vorheriger Antrag in einem anderen Mitgliedstaat der EU.

#### „Mehrfachantragsteller“

Mehrfachantragsteller ist jede Person, die nach einer rechtskräftigen Entscheidung neuerlich einen Asylantrag gestellt hat.

**„Sonstige Entscheidungen“**

- **„Gegenstandslosigkeit und Zurückziehung“ gemäß § 25 Asylgesetz 2005**  
Asylverfahren sind als gegenstandslos abzulegen, in den Fällen des § 12a Abs. 3 Asylgesetz 2005, wenn der Folgeantrag binnen zwei Tagen vor dem bereits festgelegten Abschiebetermin gestellt wurde, der faktische Abschiebeschutz nicht gemäß § 12a Abs. 4 Asylgesetz 2005 zuerkannt wurde und der Asylwerber nicht mehr im Bundesgebiet aufhältig ist, wenn der Antrag schriftlich gestellt wurde, soweit dies nicht gemäß Asylgesetz 2005 zulässig war, oder wenn Asylanträge zurückgezogen werden, wo es in Ausnahmefällen möglich ist.
- **„Aussetzung“ gemäß 38 AVG**  
Das Bundesamt für Fremdenwesen und Asyl kann asyl- oder fremdenpolizeiliche Verfahren bis zur rechtskräftigen Entscheidung einer Vorfrage aussetzen, wenn die Vorfrage schon den Gegenstand eines anhängigen Verfahrens bei der zuständigen Verwaltungsbehörde bzw. beim zuständigen Gericht bildet oder ein solches Verfahren gleichzeitig anhängig gemacht wird.
- **„Einstellung“ gemäß § 24 Asylgesetz 2005**  
Asylverfahren sind einzustellen, wenn sich der Asylwerber dem Verfahren entzogen hat und eine Entscheidung ohne eine allenfalls weitere Einvernahme oder Verhandlung nicht erfolgen kann. Ein Asylwerber entzieht sich dem Asylverfahren, wenn dem Bundesamt oder dem Bundesverwaltungsgericht dessen Aufenthaltsort wegen Verletzung der Mitwirkungspflichten weder bekannt noch sonst durch die Behörde bzw. das Gericht leicht feststellbar ist, wenn er das Bundesgebiet freiwillig verlässt und das Verfahren nicht als gegenstandslos abzulegen ist oder er trotz Aufforderung zu den ihm vom Bundesamt im Zulassungsverfahren gesetzten Terminen nicht kommt.

**Eurostat**

Eine unmittelbare Vergleichbarkeit der nationalen Daten mit den erfassten Eurostat Daten ist aufgrund unterschiedlicher Definitionen, des Abstellens auf rechtskräftige Entscheidungen in der nationalen Statistik, sowie der personen- und nicht entscheidungsbezogenen Zählweise von Eurostat nur bedingt möglich.

**5.2 Redaktionelle Hinweise**

Diese statistische Aufstellung erscheint monatlich und ist online via Homepage des BMI (<http://www.bmi.gv.at/301/Statistiken/start.aspx>) verfügbar. Der Abdruck von Tabellen, Grafiken und Auszügen ist nur mit korrekter Quellenangabe (BUNDESMINISTERIUM für INNERES) gestattet.

**Impressum:** BMI; Abteilung V/B/8  
Herrengasse 7  
1014 Wien

**Datenquellen:** Integrierte Fremdenadministration (IFA)  
Betreuungsinformation Grundversorgung (BGN)  
Eurostat