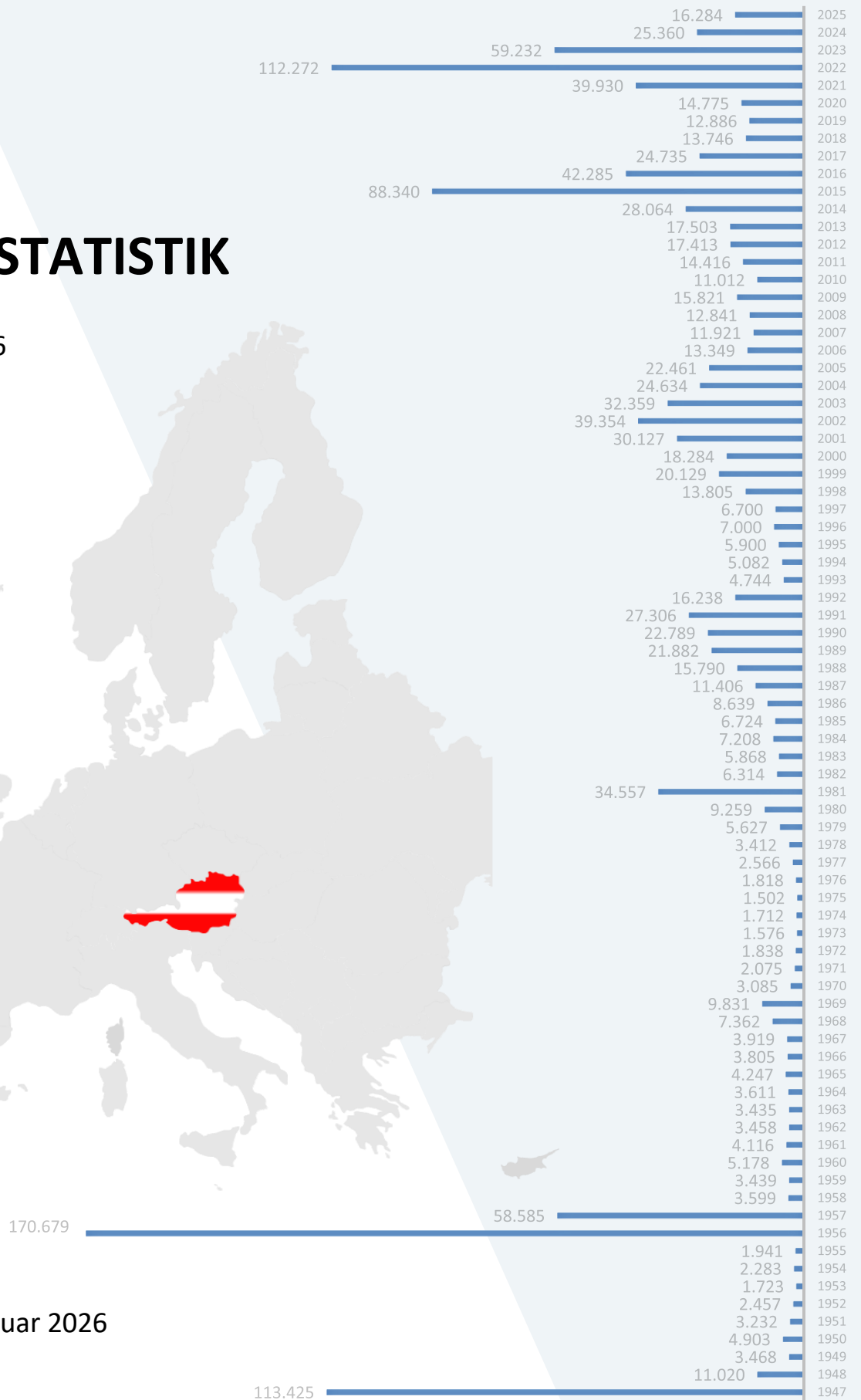


Vorläufige

ASYL-STATISTIK

Jänner 2026



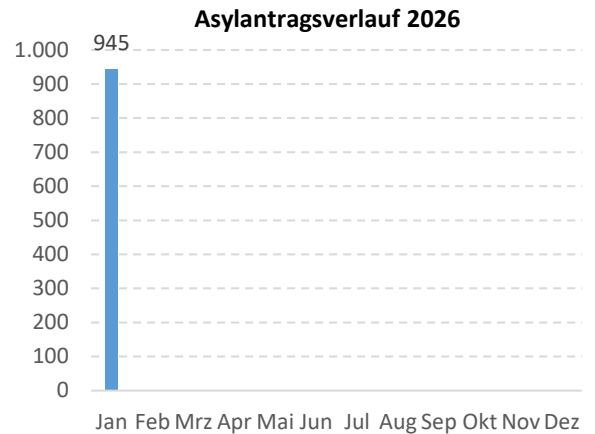
Wien, Februar 2026

Überblick Asylanträge

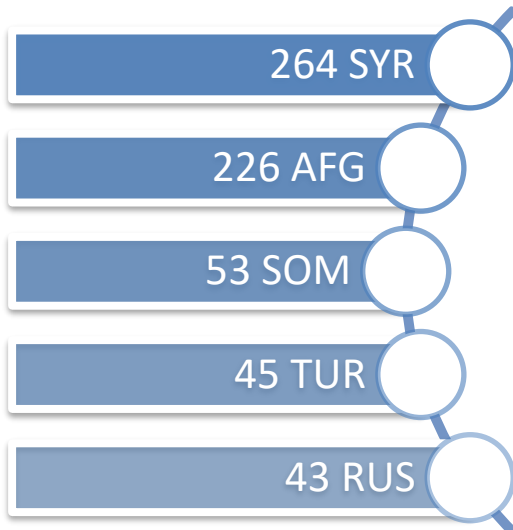
Erst- und Mehrfachantragsteller & originäre Erstantragsteller und nicht originäre Antragsteller

2026

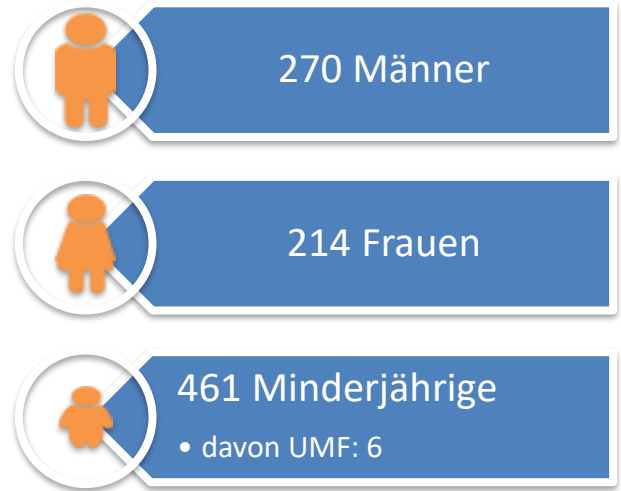
945 Gesamt	945 Gesamt
733 Erstantragsteller	421 originäre Erstanträge
212 Mehrfachantragsteller	524 nicht originäre Anträge



Asylanträge in Österreich im Jahr 2026

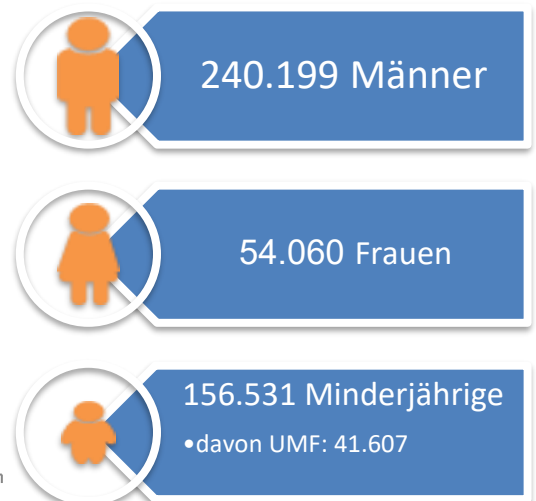
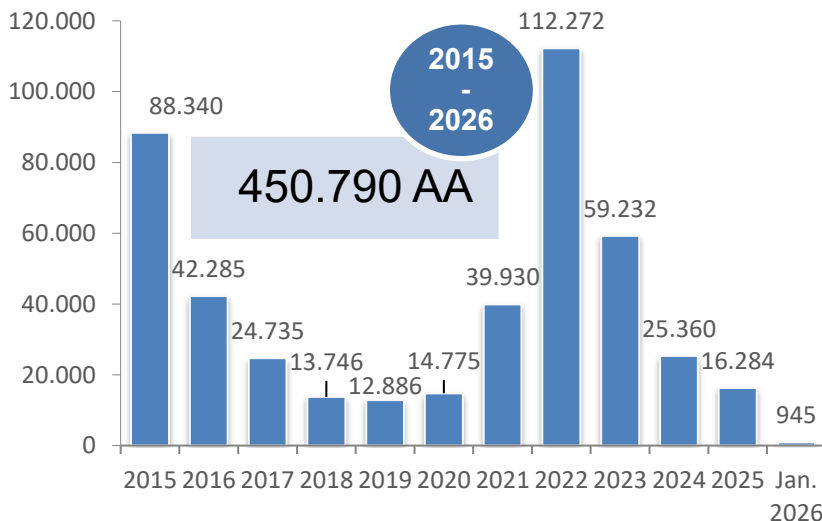


Jan.
2026:
945

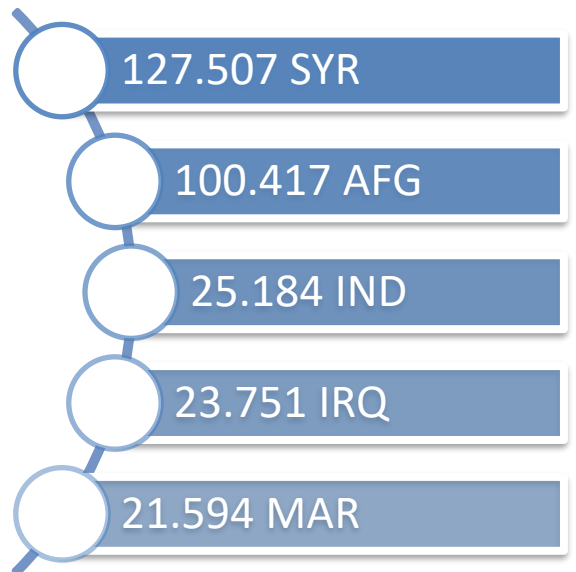
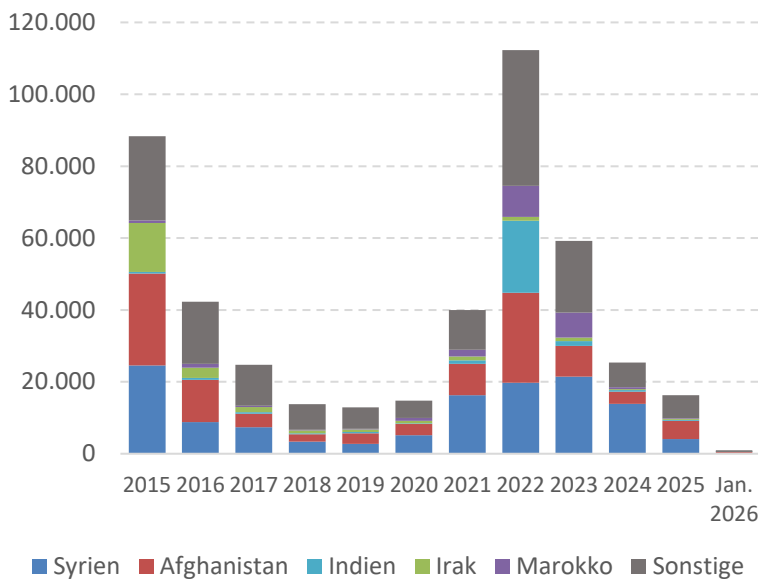


Für das Jahr 2026 wurden bislang 0 Asylanträge ohne geschlechterspezifische Angaben registriert.

Asylanträge in Österreich 2015 – Jan 2026



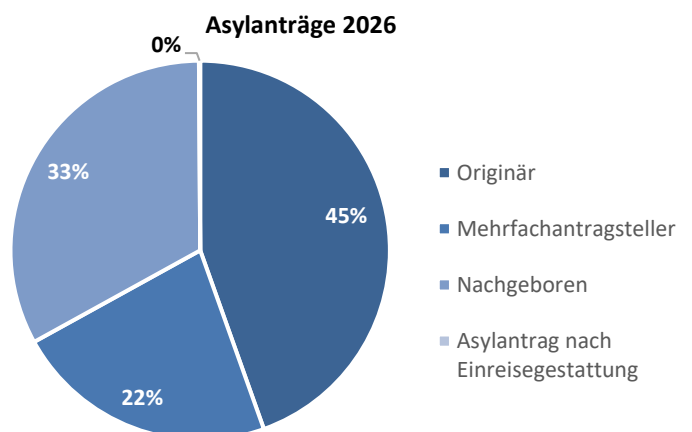

TOP-Herkunftsnationalitäten 2015 – Jänner 2026



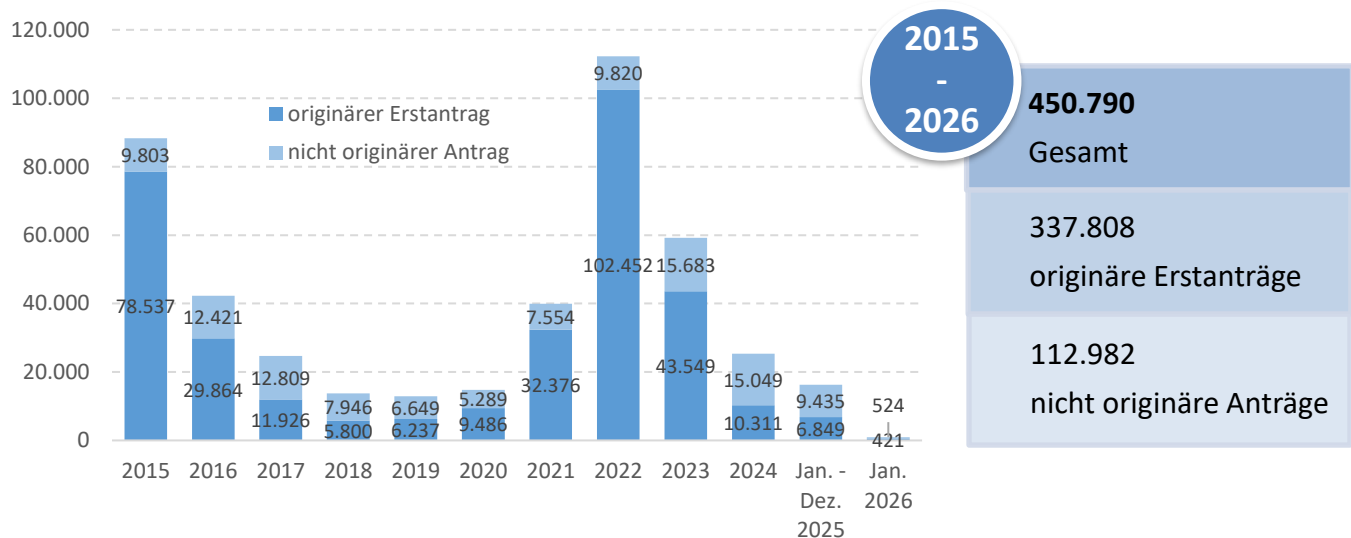
Neueinreisende (originäre) Erstasylwerber 2015 – Jänner 2026



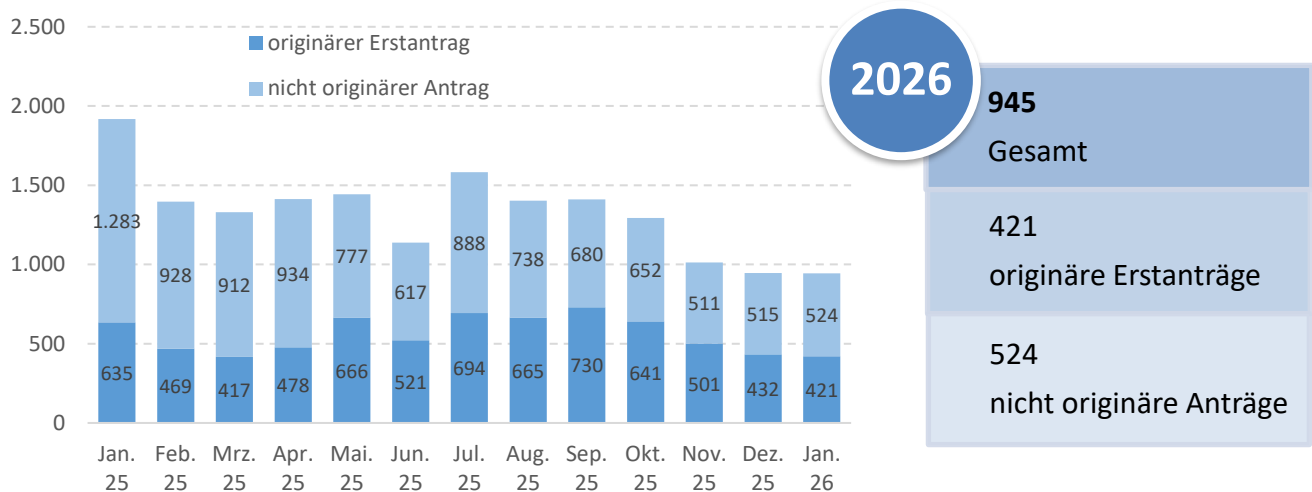
Bei den originären Erstasylanträgen handelt es sich um eine Subgruppe von Asylwerbern, welche neu eingereist sind. Zu nicht originären Asylwerbern zählen die Gruppen der Nachgeborenen, der Mehrfachantragsteller und der Asylwerber mit einer Einreise gestattung (Familiennachzug).



Jährlicher Verlauf der originären Erstanträge und der nicht originären Anträge 2015 – Jänner 2026



Monatlicher Verlauf der originären Erstanträge und der nicht originären Anträge



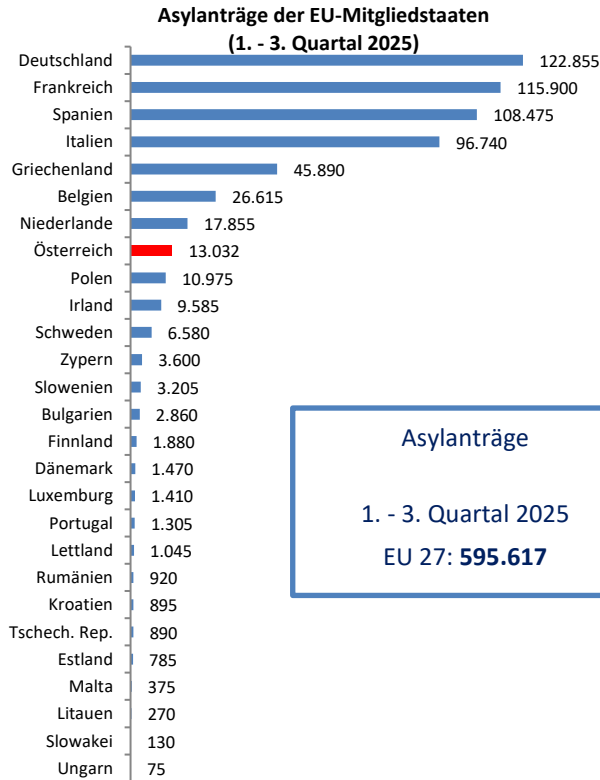
TOP-Herkunftsstaaten im Jahr 2026 untergliedert in originäre Erstanträge und nicht originäre Anträge

	Gesamt	originärer Erstantrag	nicht originärer Antrag
Syrien	264	62	202
Afghanistan	226	91	135
Somalia	53	13	40
Türkei	45	21	24
Russische Föderation	43	27	16
Moldau	43	43	0
Ukraine	28	21	7
Iran	28	27	1
China Volksrepublik	23	21	2
Tunesien	20	12	8
Sonstige	172	83	89
Summe	945	421	524

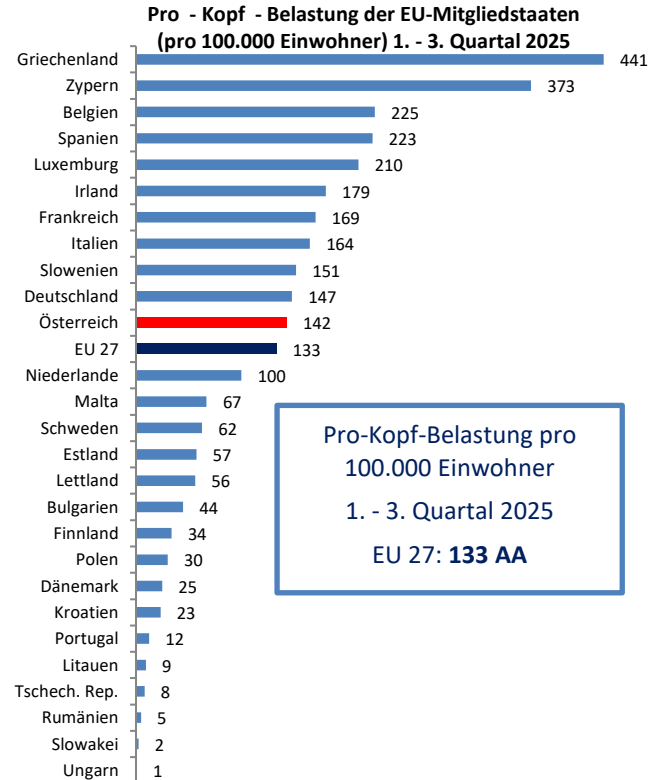
EU27-Vergleich



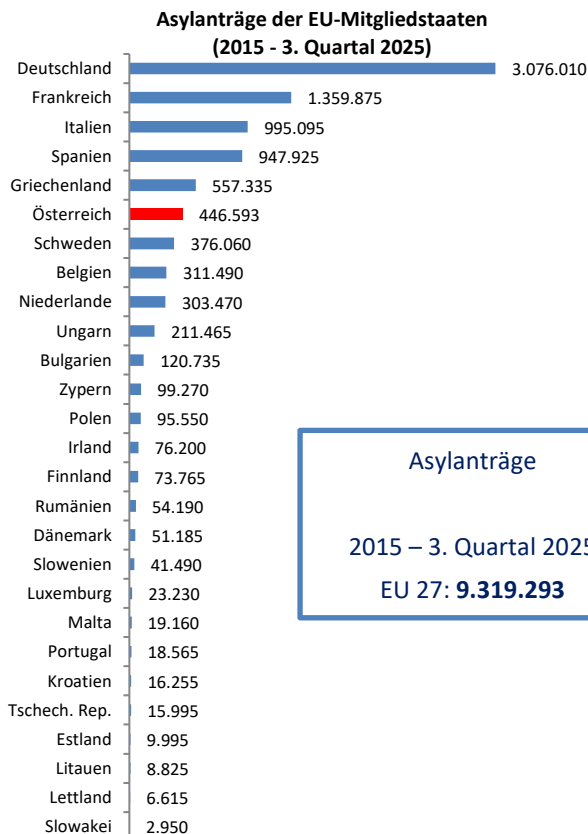
Für den internationalen Vergleich wurden Daten von Eurostat herangezogen. Aufgrund der Einmeldefrist wird hierbei auf unterschiedliche Vergleichszeiträume hingewiesen.



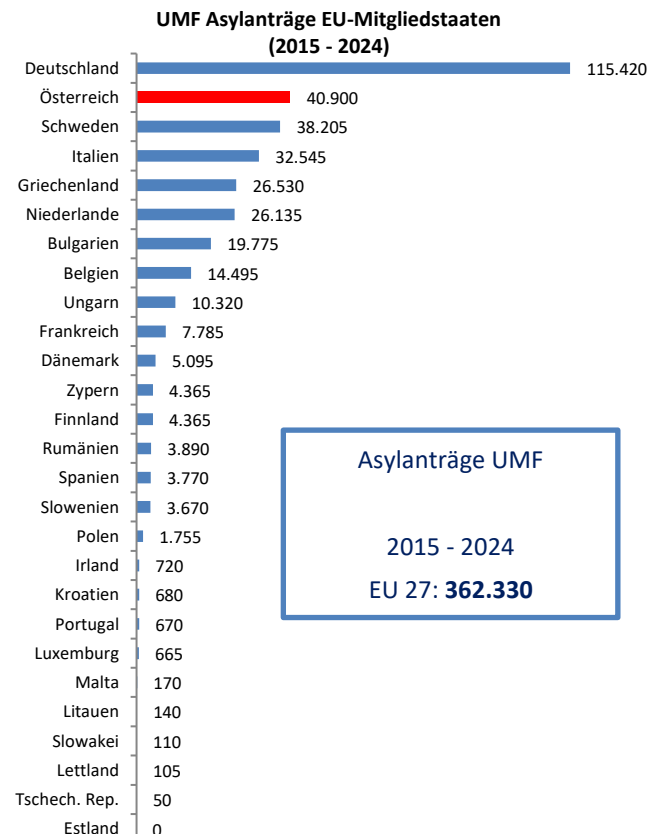
Asylanträge
1. - 3. Quartal 2025
EU 27: **595.617**



Pro-Kopf-Belastung pro
100.000 Einwohner
1. - 3. Quartal 2025
EU 27: **133 AA**



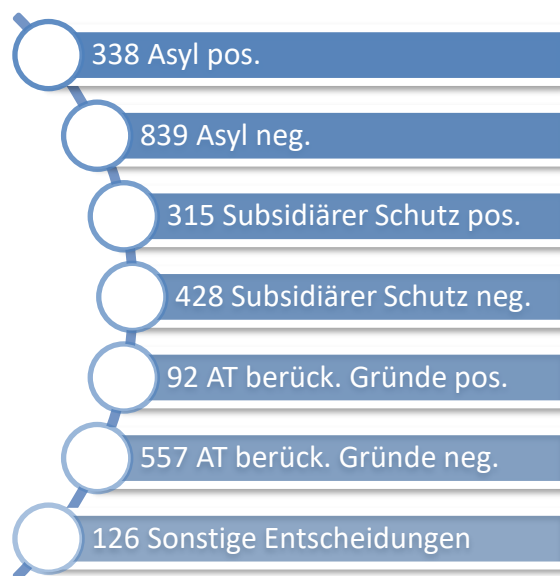
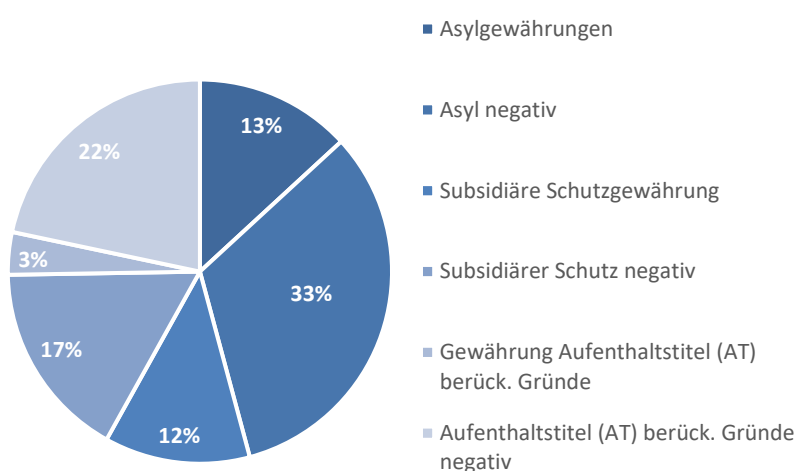
Asylanträge
2015 – 3. Quartal 2025
EU 27: **9.319.293**



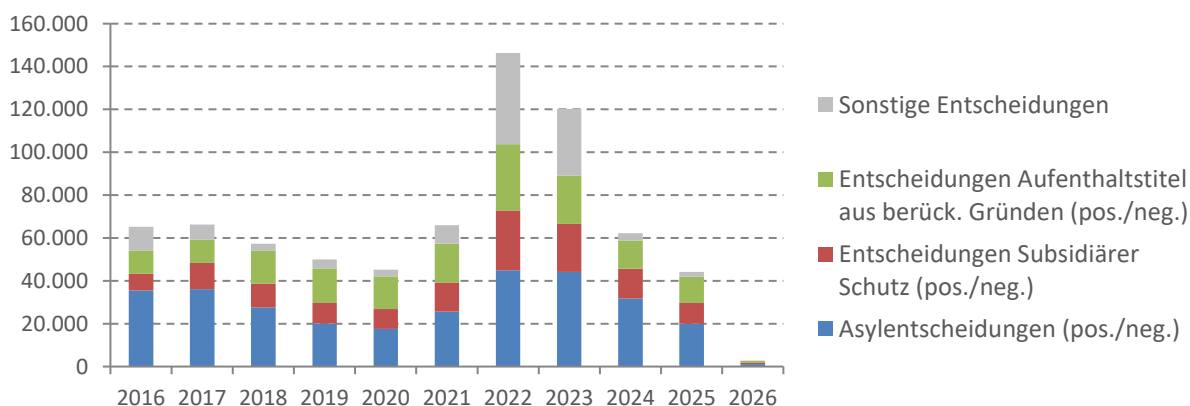
Asylanträge UMF
2015 - 2024
EU 27: **362.330**

Überblick Entscheidungen

Entscheidungen in Österreich im Jahr 2026



Entscheidungen in Österreich 2015 – Jänner 2026



Schutzgewährungen seit 2015 - Jänner 2026



86.169 Männer

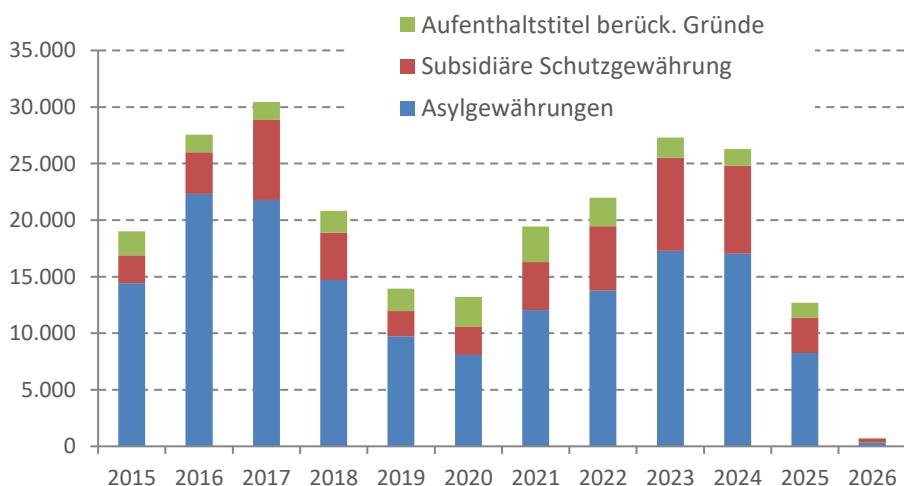


44.676 Frauen



102.525 Minderjährige

davon UMF: **6.885**

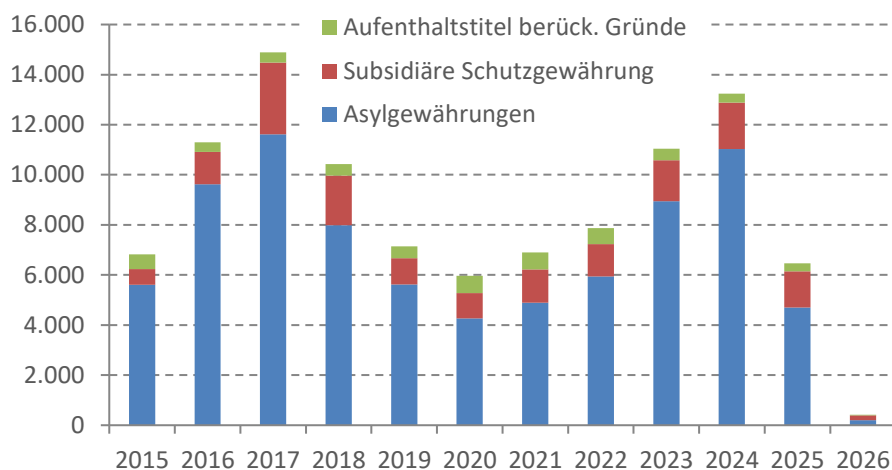


Schutzgewährungen von Minderjährigen seit 2015 - Jänner 2026



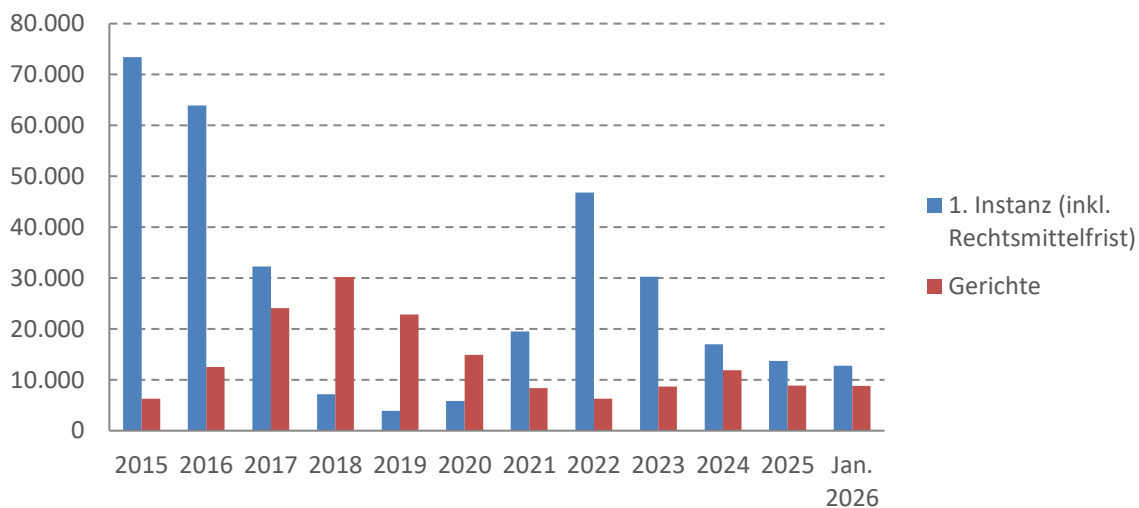
102.525 Minderjährige

davon UMF: **6.885**



Überblick Offene Verfahren

Entwicklung Offene Verfahren



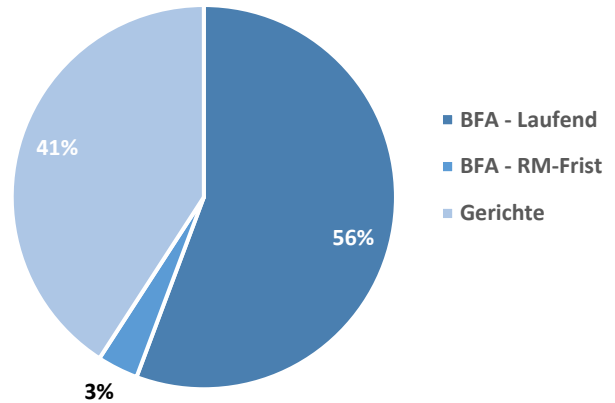
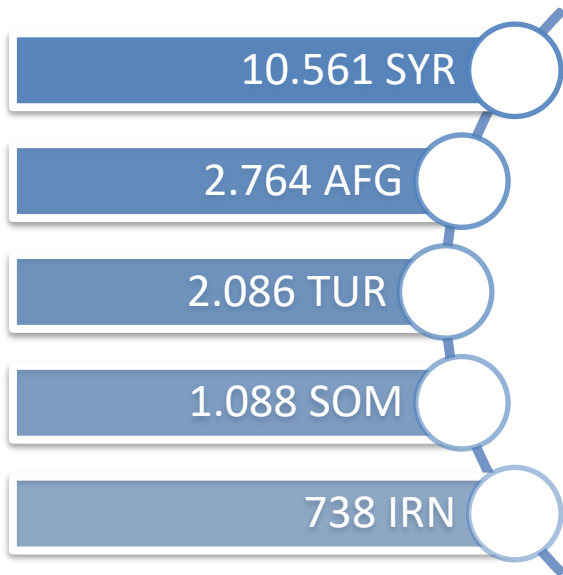
2026

21.589 Gesamt

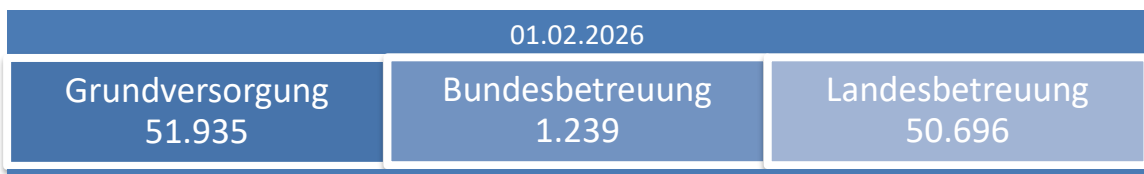
12.025 in I. Instanz +
745 RM Frist

8.819 in II. Instanz

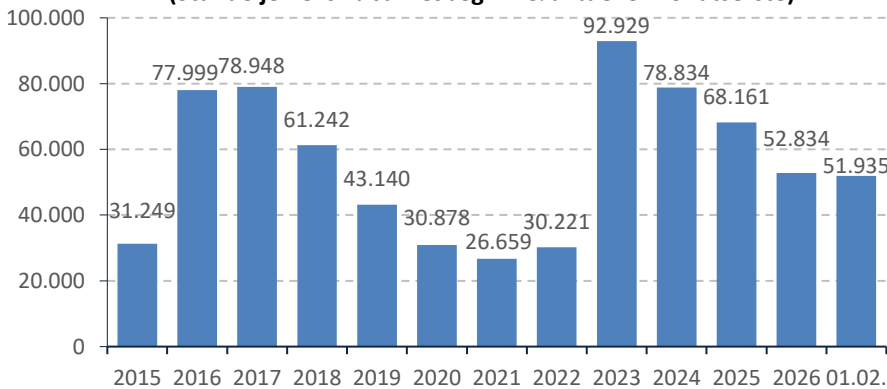
Offene Verfahren in Österreich 2026



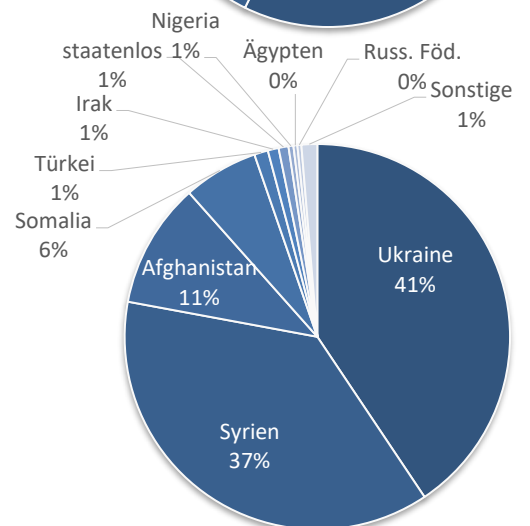
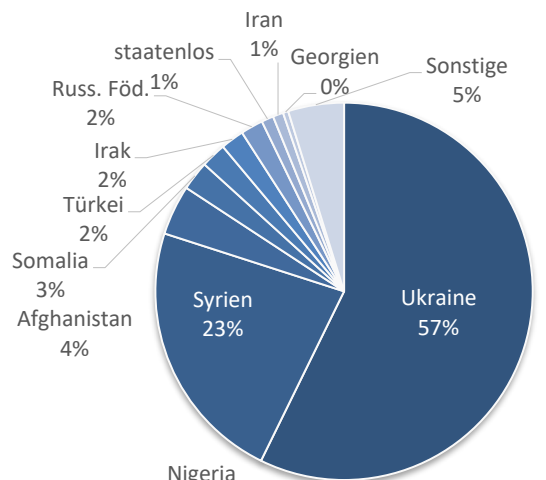
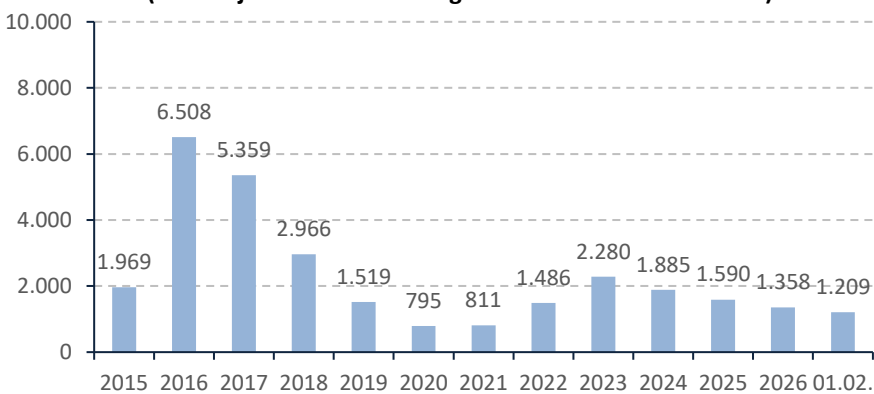
Überblick Grundversorgung



Entwicklung der GVS seit 2015
(Stände jeweils zu Jahresbeginn & aktuelle Monatserste)



Entwicklung der UMF in GVS seit 2015
(Stände jeweils zu Jahresbeginn & aktuelle Monatserste)



INHALTSVERZEICHNIS

ÜBERBLICK ASYLANTRÄGE	I
EU27-VERGLEICH	IV
ÜBERBLICK ENTSCHEIDUNGEN	V
ÜBERBLICK OFFENE VERFAHREN	VI
ÜBERBLICK GRUNDVERSORGUNG	VII
ANTRAGSSTATISTIK.....	1
1.1 Asylanträge.....	1
Altersstruktur Jänner 2026.....	1
Gliederung nach Geschlecht	2
Gliederung nach Antragsart	3
Gliederung nach Antragsart und TOP-Herkunftsstaaten	4
1.2 Anträge und Entscheidungen Jänner 2026.....	5
Top 10 Antragsstärkste Nationen (Anträge/Entscheidungen)	5
Anträge und Entscheidungen in Prozent.....	5
1.3 Gliederung nach Staatsangehörigkeit, Antragsart und Monat	6
Asylanträge nach Staatsangehörigkeit und Antragsmonat per 31.01.2026.....	6
Asyl- Erstanträge nach Staatsangehörigkeit und Antragsmonat per 31.01.2026	9
Asyl- Mehrfachanträge nach Staatsangehörigkeit und Antragsmonat per 31.01.2026.....	11
1.4 Minderjährige Asylwerber	13
Gliederung in Nachgeborene, begleitete und unbegleitete Minderjährige (UMF) per 31.01.2026	13
1.5 Asylanträge von unbegleiteten Minderjährigen.....	14
Asylanträge von unbegleiteten Minderjährigen (UMF) per 31.01.2026.....	14
Gliederung nach Altersgruppe, Geschlecht und Antragsmonat.....	14
Gliederung nach Staatsangehörigkeit und Geschlecht	15
Gliederung nach Staatsangehörigkeit und Monat - unter 14 Jahre	15
Gliederung nach Staatsangehörigkeit und Monat - Ab 14 bis unter 18 Jahre	15
ENTSCHEIDUNGEN	16
2.1 Übersicht Entscheidungen	16
Rechtskräftige Entscheidungen des Jahres 2026 per 31.01.2026 nach Art der Entscheidung	16
Entscheidungen nach Art der Entscheidung und Staatsangehörigkeit (I. und II. Instanz) per 31.01.2026	17
2.2 Entscheidungen nach Art, Staatsangehörigkeit und Geschlecht per 31.01.2026.....	20
Rechtskräftige Asylgewährungen des Jahres 2026	20
Rechtskräftig negative Asylentscheidungen des Jahres 2026.....	21
Rechtskräftige "Subsidiäre Schutzgewährungen" des Jahres 2026	23
Rechtskräftig negative Entscheidungen über den "Subsidiären Schutz" des Jahres 2026.....	24
Rechtskräftige Aufenthaltstitel aus berücksichtigungswürdigen Gründen des Jahres 2026	26
Rechtskräftig negative Entscheidungen über den Aufenthaltstitel aus berücksichtigungswürdigen Gründen des Jahres 2026.....	28

OFFENE VERFAHREN	30
3.1 Übersicht Offene Verfahren.....	30
Offene Verfahren „Internationaler Schutz“ per 31. Dezember des jeweiligen Jahres nach Jahr und Instanz..	30
3.2 TOP 15 der Offenen Verfahren „Internationaler Schutz“ per 31.01.2026	31
Offene Verfahren „Internationaler Schutz“ per 31.01.2026 nach Instanz und Geschlecht	31
GRUNDVERSORGUNG	32
4.1 Jährliche Entwicklung der Grundversorgung 2012 bis 2026	32
4.2 TOP 10 Herkunftsstaaten in der Grundversorgung.....	32
ALLGEMEINE HINWEISE.....	33
5.1 Grundsätzliches zur Asylstatistik.....	33
5.2 Redaktionelle Hinweise	34

Antragsstatistik

Der Datenstand der Asylanträge für die vorläufige Monatsstatistik wird an dem, dem Referenzmonat folgenden Monatsersten erhoben. Die Vormonate werden eingefroren. Durch Nachspeicherungen und Korrekturen können sich die eingefrorenen Vormonatswerte verändern. Diese nachträglichen Veränderungen schlagen sich in weiterer Folge in der endgültigen Jahresstatistik des Referenzjahres nieder.



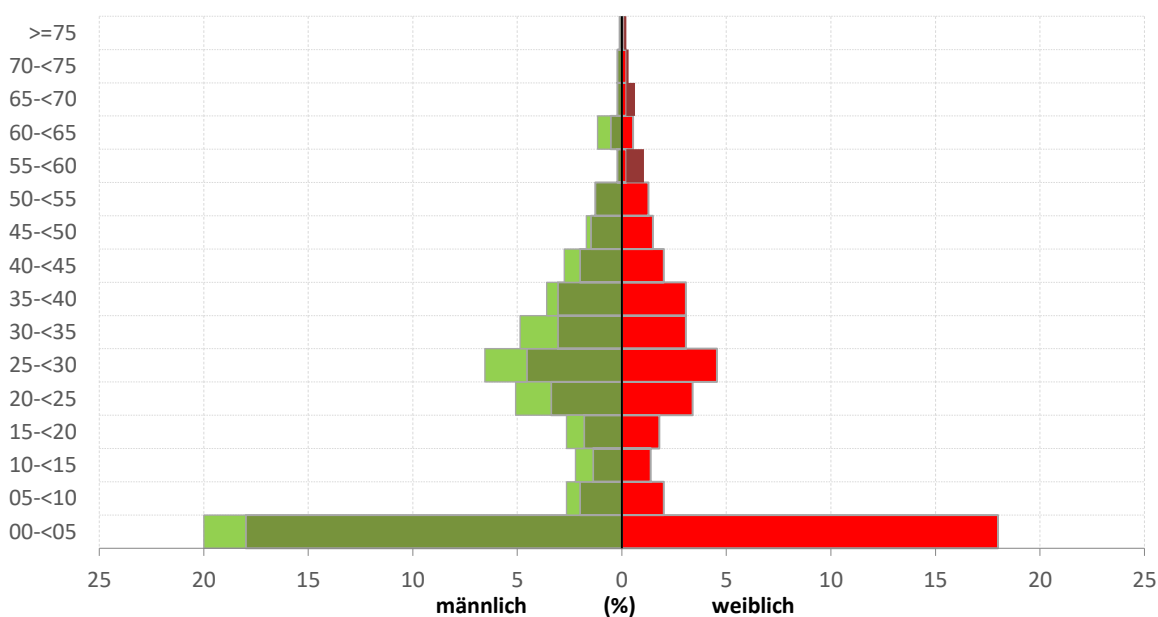
Für einen internationalen Vergleich der Asylantragszahlen, wird auf die Daten der Eurostat Homepage (<https://ec.europa.eu/eurostat/de/web/main/data/database>) verwiesen.

1.1 Asylanträge

Es wird darauf hingewiesen, dass es sich bei den monatlichen Asylanträgen nur um vorläufige Zahlen handelt.

	2026	Vorjahr	Differenz
Jänner	945	1.918	-51%
Februar			
März			
April			
Mai			
Juni			
Juli			
August			
September			
Oktober			
November			
Dezember			
Summe	945	1.918	-51%

Altersstruktur Jänner 2026



Jan. 2026	Personen	%		Personen	%
0-U7	377	39,9%	unter 18 Jahren	461	48,8%
7-U14	53	5,6%			
14-U18	31	3,3%			
18-U35	278	29,4%	älter als 18 Jahre	484	51,2%
35-U65	190	20,1%			
65+	16	1,7%			

weibliche AW	423	44,8%	unter 18 Jahren	209	22,1%
			älter als 18 Jahre	214	22,6%
männliche AW	522	55,2%	unter 18 Jahren	252	26,7%
			älter als 18 Jahre	270	28,6%

Gliederung nach Geschlecht

	Männlich	%	Weiblich	%	Summe
Jänner	522	55,2%	423	44,8%	945
Februar					
März					
April					
Mai					
Juni					
Juli					
August					
September					
Oktober					
November					
Dezember					
Summe	522	55,2%	423	44,8%	945

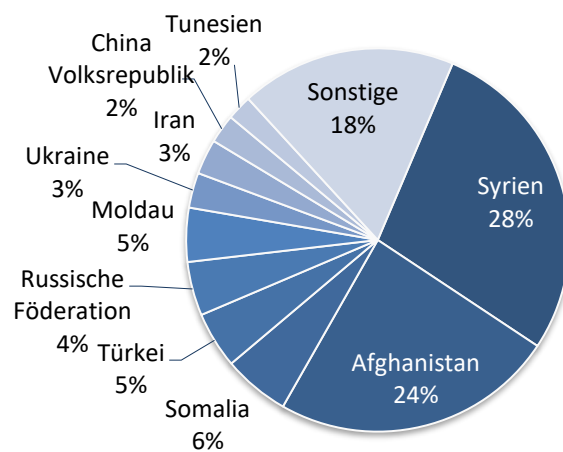


Für das Jahr 2026 wurden bislang 0 Asylanträge ohne geschlechterspezifische Angaben registriert.

Gliederung nach Antragsart

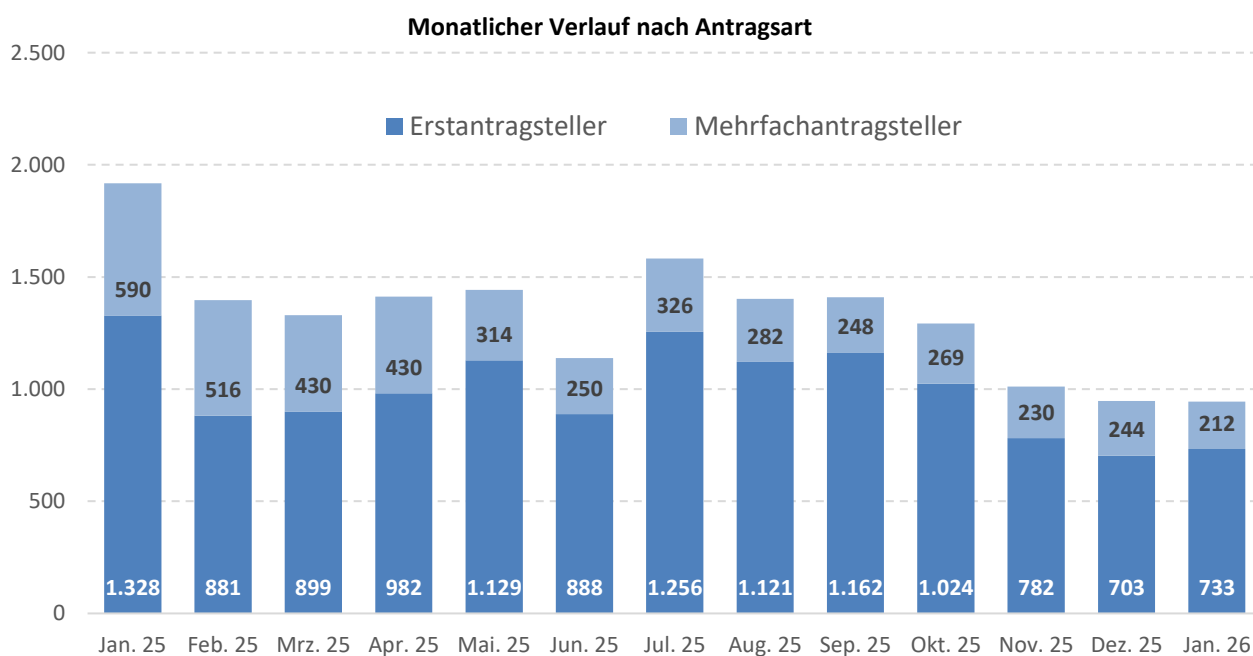
	Gesamt	Erstantragsteller	%	Mehrfachantragssteller	%
Jänner	945	733	77,6%	212	22,4%
Februar					
März					
April					
Mai					
Juni					
Juli					
August					
September					
Oktober					
November					
Dezember					
Summe	945	733	77,6%	212	22,4%

Top10 Herkunftsstaaten Jänner 2026



Gliederung nach Antragsart und TOP-Herkunftsstaaten

	Gesamt	Erstantragsteller	Mehrfachantragsteller
Syrien	264	250	14
Afghanistan	226	150	76
Somalia	53	39	14
Türkei	45	22	23
Russische Föderation	43	34	9
Moldau	43	43	0
Ukraine	28	27	1
Iran	28	23	5
China Volksrepublik	23	21	2
Tunesien	20	12	8
Sonstige	172	112	60
Summe	945	733	212



1.2 Anträge und Entscheidungen Jänner 2026

Top 10 Antragsstärkste Nationen (Anträge/Entscheidungen)¹

Staatsangehörigkeit	Anträge	Rk. pos. Ent.	Rk. neg. Ent.	sonst. Ent.
Syrien	264	114	456	22
Afghanistan	226	153	45	23
Somalia	53	22	45	5
Türkei	45	3	71	17
Russische Föderation	43	6	20	8
Moldau	43	0	20	0
Ukraine	28	0	1	2
Iran	28	5	14	3
China Volksrepublik	23	5	6	4
Tunesien	20	0	6	1

Anträge und Entscheidungen in Prozent

Staatsangehörigkeit	Anträge	% pos	% neg	% sonst.
Syrien	264	19%	77%	4%
Afghanistan	226	69%	20%	10%
Somalia	53	31%	63%	7%
Türkei	45	3%	78%	19%
Russische Föderation	43	18%	59%	24%
Moldau	43	0%	100%	0%
Ukraine	28	0%	33%	67%
Iran	28	23%	64%	14%
China Volksrepublik	23	33%	40%	27%
Tunesien	20	0%	86%	14%

¹ Gereiht nach der Zahl der Anträge

1.3 Gliederung nach Staatsangehörigkeit, Antragsart und Monat

Asylanträge nach Staatsangehörigkeit und Antragsmonat per 31.01.2026

	Jänner	Februar	März	April	Mai	Juni	Juli	August	September	Oktober	November	Dezember	Summe
Afghanistan	226												226
Ägypten	8												8
Algerien	5												5
Angola	1												1
Armenien	1												1
Aserbajdschan	6												6
China Rep. (Taiwan)	1												1
China Volksrepublik	23												23
Eritrea	3												3
Gambia	1												1
Georgien	15												15
Ghana	1												1
Guinea	1												1
Indien	19												19
Irak	18												18
Iran	28												28
Italien	1												1
Jemen	2												2
Kamerun	3												3
Kirgisistan	1												1
Kolumbien	1												1

	Jänner	Februar	März	April	Mai	Juni	Juli	August	September	Oktober	November	Dezember	Summe
Kongo	1												1
Kosovo	3												3
Libanon	1												1
Libyen	3												3
Marokko	13												13
Moldau	43												43
Mongolei	4												4
Montenegro	2												2
Myanmar	1												1
Namibia	1												1
Niederlande	1												1
Nigeria	2												2
Pakistan	8												8
Russische Föderation	43												43
Serbien	3												3
Sierra Leone	2												2
Somalia	53												53
Sri Lanka	1												1
staatenlos	15												15
Syrien	264												264
Tadschikistan	1												1
Tunesien	20												20
Türkei	45												45

	Jänner	Februar	März	April	Mai	Juni	Juli	August	September	Oktober	November	Dezember	Summe
Uganda	1												1
Ukraine	28												28
unbekannt	7												7
Usbekistan	4												4
Venezuela	9												9
Vietnam	1												1
Summe	945												945

Asyl- Erstanträge nach Staatsangehörigkeit und Antragsmonat per 31.01.2026

	Jänner	Februar	März	April	Mai	Juni	Juli	August	September	Oktober	November	Dezember	Summe
Afghanistan	150												150
Ägypten	3												3
Algerien	2												2
Angola	1												1
Aserbaidtschan	3												3
China Rep. (Taiwan)	1												1
China Volksrepublik	21												21
Eritrea	3												3
Georgien	12												12
Guinea	1												1
Indien	8												8
Irak	12												12
Iran	23												23
Italien	1												1
Jemen	2												2
Kamerun	3												3
Kirgisistan	1												1
Kolumbien	1												1
Kosovo	3												3
Libyen	1												1
Marokko	8												8
Moldau	43												43

	Jänner	Februar	März	April	Mai	Juni	Juli	August	September	Oktober	November	Dezember	Summe
Myanmar	1												1
Niederlande	1												1
Nigeria	2												2
Pakistan	8												8
Russische Föderation	34												34
Serbien	3												3
Sierra Leone	2												2
Somalia	39												39
Sri Lanka	1												1
staatenlos	14												14
Syrien	250												250
Tadschikistan	1												1
Tunesien	12												12
Türkei	22												22
Uganda	1												1
Ukraine	27												27
unbekannt	7												7
Usbekistan	3												3
Venezuela	1												1
Vietnam	1												1
Summe	733												733

Asyl- Mehrfachanträge nach Staatsangehörigkeit und Antragsmonat per 31.01.2026

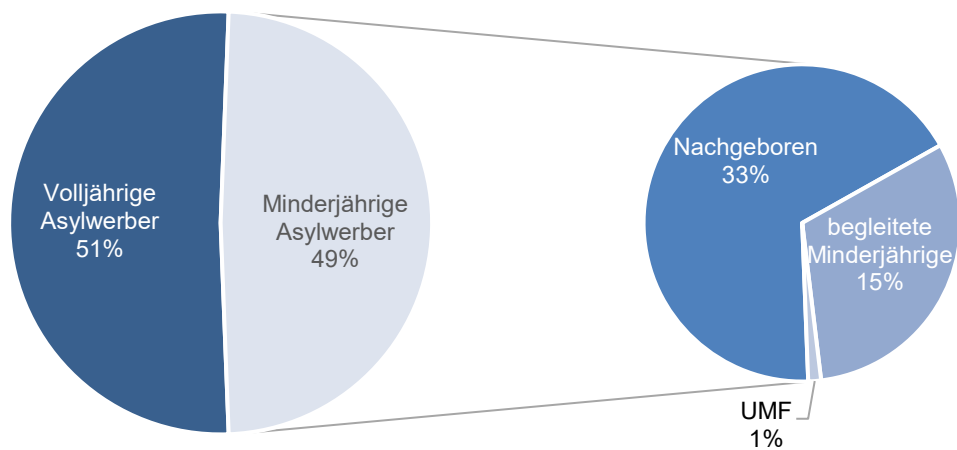
	Jänner	Februar	März	April	Mai	Juni	Juli	August	September	Oktober	November	Dezember	Summe
Afghanistan	76												76
Ägypten	5												5
Algerien	3												3
Armenien	1												1
Aserbajdschan	3												3
China Volksrepublik	2												2
Gambia	1												1
Georgien	3												3
Ghana	1												1
Indien	11												11
Irak	6												6
Iran	5												5
Kongo	1												1
Libanon	1												1
Libyen	2												2
Marokko	5												5
Mongolei	4												4
Montenegro	2												2
Namibia	1												1
Russische Föderation	9												9
Somalia	14												14
staatenlos	1												1

	Jänner	Februar	März	April	Mai	Juni	Juli	August	September	Oktober	November	Dezember	Summe
Syrien	14												14
Tunesien	8												8
Türkei	23												23
Ukraine	1												1
Usbekistan	1												1
Venezuela	8												8
Summe	212												212

1.4 Minderjährige Asylwerber

Gliederung in Nachgeborene, begleitete und unbegleitete Minderjährige (UMF) per 31.01.2026

Asylanträge im Jahr 2026	Nachgeboren	begleitete Minderjährige	UMF	Minderjährige gesamt
Jan	311	144	6	461
Feb				
Mrz				
Apr				
Mai				
Jun				
Jul				
Aug				
Sep				
Okt				
Nov				
Dez				
Gesamt	311	144	6	461



1.5 Asylanträge von unbegleiteten Minderjährigen

Asylanträge von unbegleiteten Minderjährigen (UMF) per 31.01.2026

Bei den gegenständlichen Zuordnungen zu den Altersgruppen wurde jenes Alter herangezogen, das zum Zeitpunkt der Auswertung von den nationalen Behörden akzeptiert wurde. Berichtigungen aufgrund einer Altersfeststellung sind im Nachhinein möglich.



Für einen internationalen Vergleich der Asylantragszahlen von UMF, wird auf die Daten der Eurostat Homepage (<https://ec.europa.eu/eurostat/de/web/main/data/database>) verwiesen.

Gliederung nach Altersgruppe, Geschlecht und Antragsmonat

	Unter 14 Jahre		Ab 14 bis unter 18 Jahre		gesamt		Summe
	männlich	weiblich	männlich	weiblich	männlich	weiblich	
Jänner	0	0	3	3	3	3	6
Februar							
März							
April							
Mai							
Juni							
Juli							
August							
September							
Oktober							
November							
Dezember							
Summe	0	0	3	3	3	3	6



Für das Jahr 2026 wurden bislang 0 Asylanträge von UMF ohne geschlechterspezifische Angabe registriert.

Gliederung nach Staatsangehörigkeit und Geschlecht

	Unter 14 Jahre		Ab 14 bis unter 18 Jahre		gesamt		Summe
	männlich	weiblich	männlich	weiblich	männlich	weiblich	
Syrien			1	1	1	1	2
Somalia			1	1	1	1	2
Irak			1		1		1
Russische Föderation				1		1	1
Summe	0	0	3	3	3	3	6

Gliederung nach Staatsangehörigkeit und Monat - unter 14 Jahre

Im Jänner 2026 wurden keine Asylanträge von unbegleiteten Minderjährigen unter 14 Jahre registriert.

Gliederung nach Staatsangehörigkeit und Monat - Ab 14 bis unter 18 Jahre

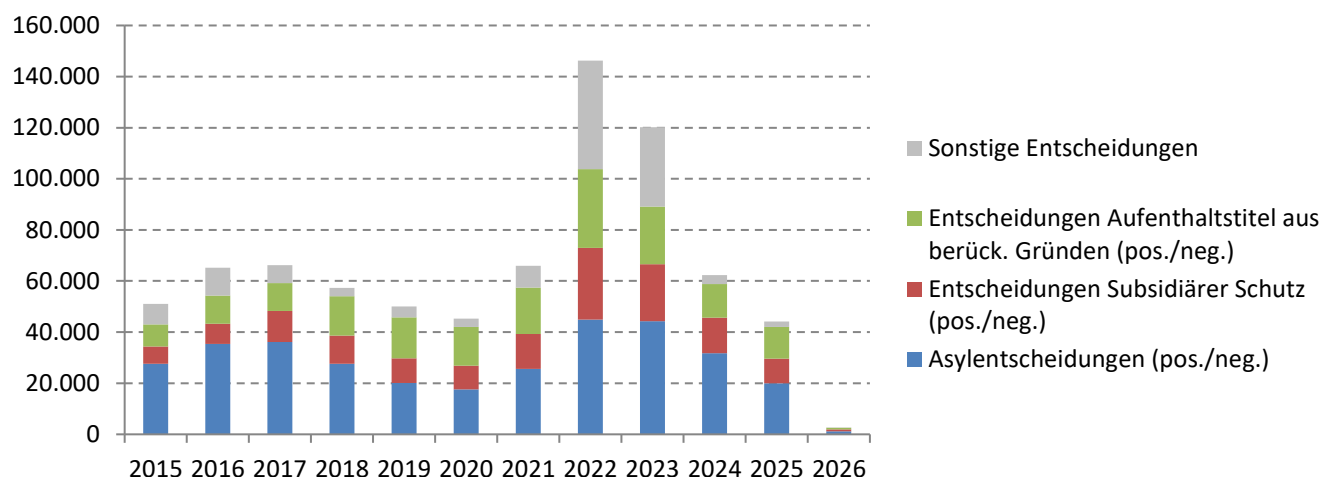
	Jänner	Februar	März	April	Mai	Juni	Juli	August	September	Oktober	November	Dezember	Summe:
Syrien	2												2
Somalia	2												2
Irak	1												1
Russische Föderation	1												1
Summe	6												6

Entscheidungen

Der Datenstand der Entscheidungen umfasst alle erlassenen rechtskräftig positiven oder negativen erst- und zweitinstanzlichen Entscheidungen (inklusive Dublin-Entscheidungen) des laufenden Kalenderjahres bis zum Referenzmonat der Asylanträge und werden an dem, dem Referenzmonat folgenden Monatsersten erhoben.



Für einen internationalen Vergleich der erstinstanzlichen Entscheidungen laut Eurostat, wird auf die Daten der Eurostat Homepage (<https://ec.europa.eu/eurostat/de/web/main/data/database>) verwiesen.



2.1 Übersicht Entscheidungen

Rechtskräftige Entscheidungen des Jahres 2026 per 31.01.2026 nach Art der Entscheidung

	pos rk	neg rk	Summe
Asylentscheidungen	338	839	1.177
Entscheidungen Subsidiärer Schutz	315	428	743
Aufenthaltstitel aus berücksichtigungswürdigen Gründen (infolge eines Asylantrages)	46	355	649
Aufenthaltstitel aus berücksichtigungswürdigen Gründen (nicht infolge eines Asylantrages)	46	202	
Sonstige Entscheidungen			126
Summe	745	1.824	2.695

Entscheidungen nach Art der Entscheidung und Staatsangehörigkeit (I. und II. Instanz) per 31.01.2026

	Asylverfahrensentscheidungen							rk. Subsidiäre Schutzgewährungen
	rk. Asylgewäh- rungen	% von Gesamt	rk. neg. Asylent- scheidungen	% von Gesamt	Sonstige Entscheidungen	% von Gesamt	Gesamt	
Afghanistan	153	69,2%	45	20,4%	23	10,4%	221	11
Ägypten			3	75,0%	1	25,0%	4	
Algerien			10	83,3%	2	16,7%	12	
Armenien			6	100,0%			6	
Aserbaidshan			5	83,3%	1	16,7%	6	
Äthiopien			2	100,0%			2	
Bangladesch	1	14,3%	2	28,6%	4	57,1%	7	
Belarus			2	100,0%			2	
Burundi			1	100,0%			1	
China Volksrepublik	5	33,3%	6	40,0%	4	26,7%	15	
Dominikanische Rep.			1	100,0%			1	
Eritrea	2	33,3%	4	66,7%			6	
Gambia			4	100,0%			4	
Georgien			4	80,0%	1	20,0%	5	
Indien			14	77,8%	4	22,2%	18	
Irak	3	27,3%	8	72,7%			11	2
Iran	5	22,7%	14	63,6%	3	13,6%	22	
Jemen	2	50,0%	2	50,0%			4	
Jordanien			2	100,0%			2	3
Kamerun	1	12,5%	6	75,0%	1	12,5%	8	

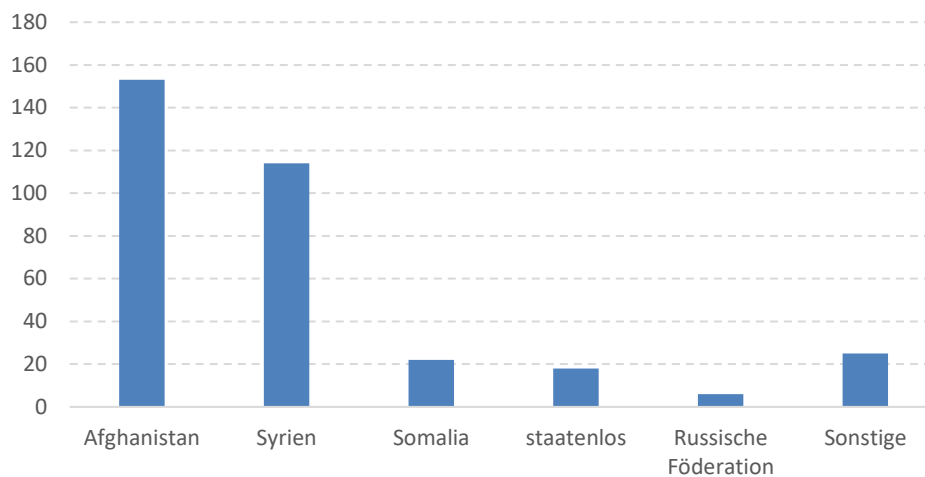
	Asylverfahrensentscheidungen						rk. Subsidiäre Schutzgewährungen	
	rk. Asylgewäh- rungen	% von Gesamt	rk. neg. Asylent- scheidungen	% von Gesamt	Sonstige Entscheidungen	% von Gesamt		Gesamt
Kolumbien					1	100,0%	1	
Kongo			4	100,0%			4	
Kongo Demokr. Rep.			8	100,0%			8	
Libanon			2	100,0%			2	
Libyen			2	66,7%	1	33,3%	3	
Mali			1	100,0%			1	1
Marokko	1	4,8%	16	76,2%	4	19,0%	21	
Mauretanien			1	100,0%			1	
Mexiko			2	100,0%			2	
Moldau			20	100,0%			20	
Nigeria			6	66,7%	3	33,3%	9	
Nordmazedonien			1	100,0%			1	
Pakistan	2	15,4%	9	69,2%	2	15,4%	13	
Russische Föderation	6	17,6%	20	58,8%	8	23,5%	34	3
Senegal			1	100,0%			1	
Serbien			1	10,0%	9	90,0%	10	
Sierra Leone			2	100,0%			2	
Somalia	22	30,6%	45	62,5%	5	6,9%	72	6
staatenlos	18	54,5%	12	36,4%	3	9,1%	33	11
Südafrika			2	100,0%			2	
Sudan			1	100,0%			1	
Syrien	114	19,3%	456	77,0%	22	3,7%	592	272

	Asylverfahrensentscheidungen						rk. Subsidiäre Schutzgewährungen	
	rk. Asylgewäh- rungen	% von Gesamt	rk. neg. Asylen- scheidungen	% von Gesamt	Sonstige Entscheidungen	% von Gesamt		Gesamt
Tadschikistan			1	100,0%			1	
Tunesien			6	85,7%	1	14,3%	7	
Türkei	3	3,3%	71	78,0%	17	18,7%	91	
Uganda			3	100,0%			3	
Ukraine			1	33,3%	2	66,7%	3	4
unbekannt								1
Ungarn					2	100,0%	2	
USA					1	100,0%	1	
Usbekistan			1	100,0%			1	
Venezuela			3	75,0%	1	25,0%	4	1
Summe	338	25,9%	839	64,4%	126	9,7%	1.303	315

2.2 Entscheidungen nach Art, Staatsangehörigkeit und Geschlecht per 31.01.2026

Rechtskräftige Asylgewährungen des Jahres 2026

Top5 rechtskräftige Asylgewährungen 2026



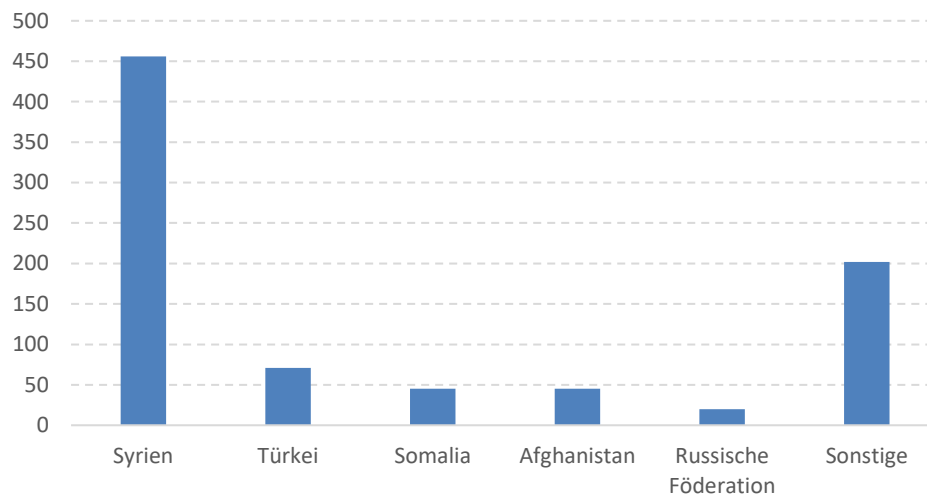
	männlich		weiblich		Summe
	1.Instanz	2.Instanz	1.Instanz	2.Instanz	
Afghanistan	56	6	85	6	153
Bangladesch		1			1
China Volksrepublik	4			1	5
Eritrea	1		1		2
Irak	1	1	1		3
Iran		2	1	2	5
Jemen	1	1			2
Kamerun		1			1
Marokko				1	1
Pakistan	2				2
Russische Föderation	4		2		6
Somalia	8	1	11	2	22
staatenlos	7	2	9		18
Syrien	50	5	51	8	114
Türkei	2		1		3
Summe	136	20	162	20	338



Für das Jahr 2026 wurden bislang 0 rechtskräftige Asylgewährungen ohne geschlechterspezifische Angabe registriert.

Rechtskräftig negative Asylentscheidungen des Jahres 2026

Top5 rechtskräftig negative Asylentscheidungen 2026



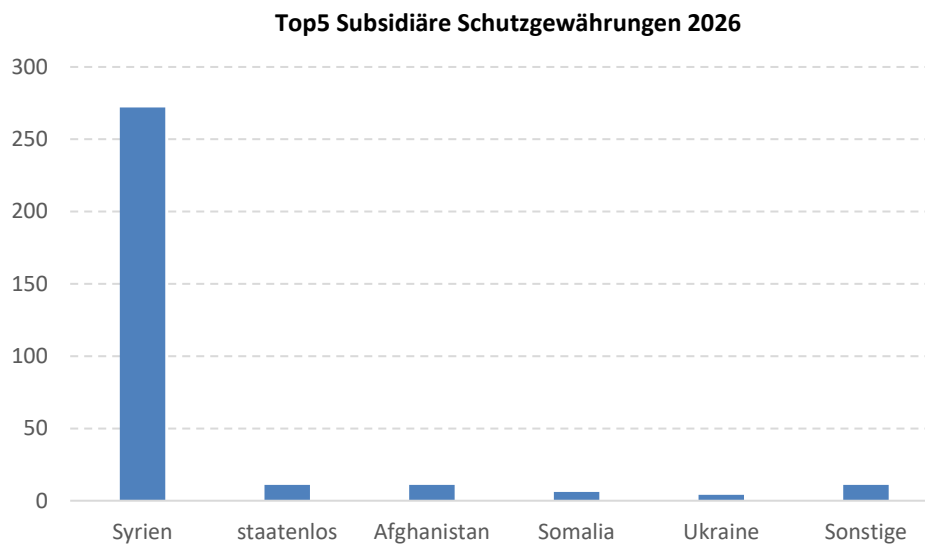
	männlich		weiblich		Summe
	1.Instanz	2.Instanz	1.Instanz	2.Instanz	
Afghanistan	11	33		1	45
Ägypten	1	1		1	3
Algerien	9	1			10
Armenien	3		3		6
Aserbajdschan	1	2		2	5
Äthiopien		1	1		2
Bangladesch	2				2
Belarus			1	1	2
Burundi		1			1
China Volksrepublik	1		4	1	6
Dominikanische Republik	1				1
Eritrea		3	1		4
Gambia	3	1			4
Georgien	2	2			4
Indien	6	7	1		14
Irak	2	3	1	2	8
Iran		9	1	4	14
Jemen	1		1		2
Jordanien	2				2
Kamerun	1	5			6
Kongo	1	3			4

	männlich		weiblich		Summe
	1.Instanz	2.Instanz	1.Instanz	2.Instanz	
Kongo Demokr. Rep.		6		2	8
Libanon	2				2
Libyen	2				2
Mali		1			1
Marokko	15			1	16
Mauretanien		1			1
Mexiko	1		1		2
Moldau	11	1	6	2	20
Nigeria	3	2		1	6
Nordmazedonien	1				1
Pakistan	5	3		1	9
Russische Föderation	10	3	2	5	20
Senegal		1			1
Serbien	1				1
Sierra Leone		1		1	2
Somalia	8	32	2	3	45
staatenlos	6	3	3		12
Südafrika	1		1		2
Sudan	1				1
Syrien	205	75	157	19	456
Tadschikistan	1				1
Tunesien	5	1			6
Türkei	18	28	8	17	71
Uganda		3			3
Ukraine			1		1
Usbekistan		1			1
Venezuela				3	3
Summe	343	234	195	67	839



Für das Jahr 2026 wurden bislang 0 rechtskräftige negative Asylentscheidungen ohne geschlechter-spezifische Angabe registriert.

Rechtskräftige "Subsidiäre Schutzgewährungen" des Jahres 2026



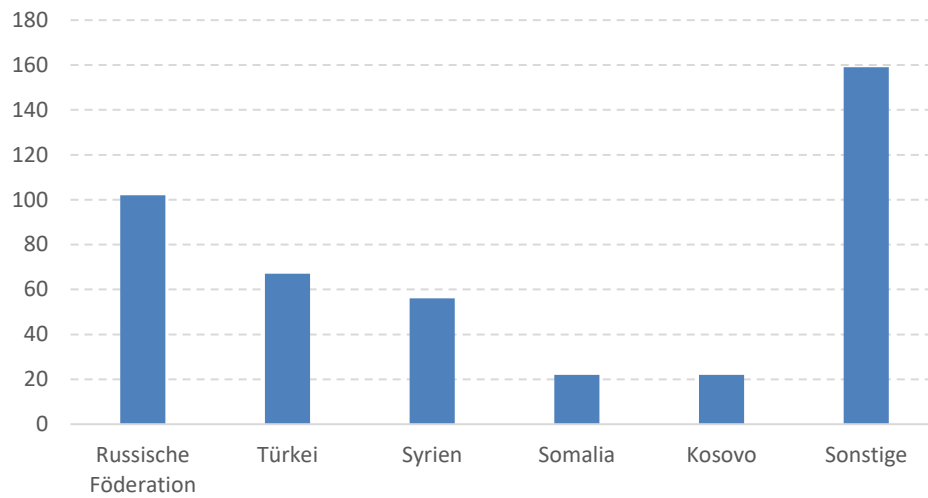
	männlich		weiblich		Summe
	1.Instanz	2.Instanz	1.Instanz	2.Instanz	
Afghanistan	6	5			11
Irak	2				2
Jordanien	2		1		3
Mali		1			1
Russische Föderation	2		1		3
Somalia	3	2	1		6
staatenlos	5	1	5		11
Syrien	130	7	132	3	272
Ukraine	2		2		4
unbekannt	1				1
Venezuela			1		1
Summe	153	16	143	3	315



Für das Jahr 2026 wurden bislang 0 rechtskräftige Subsidiäre Schutzgewährungen ohne geschlechter-spezifische Angabe registriert.

Rechtskräftig negative Entscheidungen über den "Subsidiären Schutz" des Jahres 2026

Top5 Subsidiäre Schutzgewährungen negativ 2026



	männlich		weiblich		Summe
	1.Instanz	2.Instanz	1.Instanz	2.Instanz	
Afghanistan	3	15	2	1	21
Ägypten		1		1	2
Algerien	2	1			3
Armenien	1		3		4
Aserbaidshjan		2		2	4
Bangladesch	1				1
Belarus			1	1	2
Burundi		1			1
China Volksrepublik	1		3	1	5
Dominikanische Republik	1				1
Gambia	1	1			2
Georgien	2	1			3
Griechenland	3				3
Indien	3	5			8
Irak	7		3		10
Iran	2	10	3	4	19
Kamerun		5			5
Kongo		2			2
Kongo Demokr. Rep.		6		2	8
Kosovo	8	2	12		22
Kroatien			1		1
Libanon	1				1

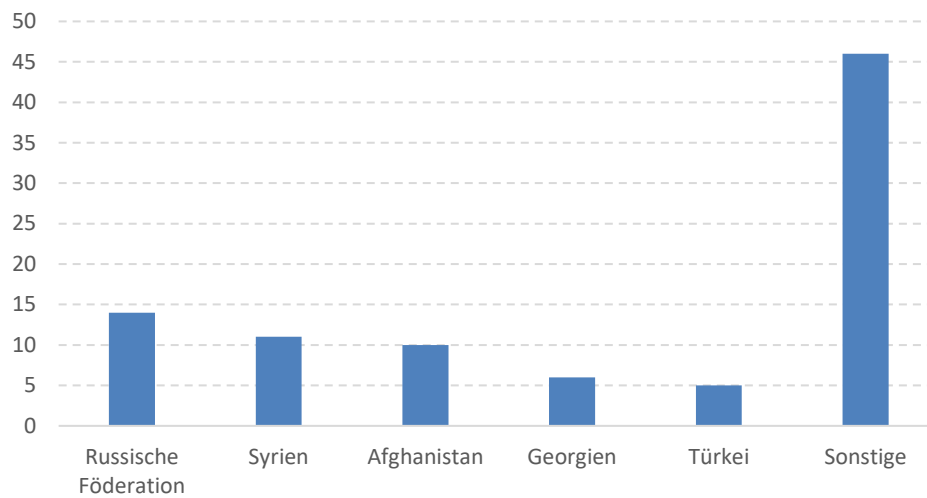
	männlich		weiblich		Summe
	1.Instanz	2.Instanz	1.Instanz	2.Instanz	
Marokko	7			1	8
Mauretanien		1			1
Moldau	6	1	3	2	12
Nigeria		2		1	3
Pakistan	3	2	2		7
Russische Föderation	47	1	52	2	102
Senegal		1			1
Serbien	2		2		4
Sierra Leone		1		1	2
Somalia	4	18			22
staatenlos	2		1		3
Syrien	34	6	16		56
Tunesien	4	1			5
Türkei	14	28	8	17	67
Uganda		2			2
Ungarn	1				1
Usbekistan		1			1
Venezuela				3	3
Summe	160	117	112	39	428



Für das Jahr 2026 wurden bislang 0 rechtskräftige negative Entscheidungen bezüglich Subsidiären Schutz ohne geschlechterspezifische Angabe registriert.

Rechtskräftige Aufenthaltstitel aus berücksichtigungswürdigen Gründen des Jahres 2026

Top5 Aufenthaltstitel aus berück. Gründen 2026



	männlich		weiblich		Summe
	1.Instanz	2.Instanz	1.Instanz	2.Instanz	
Afghanistan	7		2	1	10
Ägypten	1	1			2
Albanien		1		1	2
Armenien	1		3		4
Belarus				1	1
Bosnien-Herzegowina	2	1	1		4
Burundi	1				1
China Volksrepublik				2	2
Gambia	1				1
Georgien	2	1	2	1	6
Iran	1	1		1	3
Kasachstan			1		1
Kongo		1			1
Kongo Demokr. Rep.			1	1	2
Kosovo	1		2		3
Mongolei	1		3		4
Nigeria	1		1		2
Nordmazedonien	1		1		2
Russische Föderation	7		7		14
Serbien	3		1	1	5
staatenlos			1		1
Syrien	5		6		11

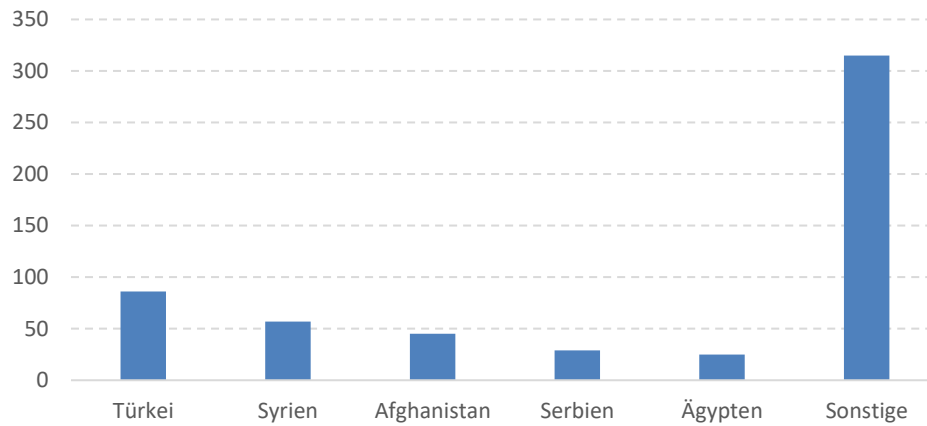
	männlich		weiblich		Summe
	1.Instanz	2.Instanz	1.Instanz	2.Instanz	
Thailand	1				1
Tunesien		1			1
Türkei	1	2	1	1	5
Uruguay			1		1
Venezuela			1		1
Vereinigtes Königreich	1				1
Summe	38	9	35	10	92



Für das Jahr 2026 wurden bislang 0 rechtskräftige Aufenthaltstitel (AT) aus berücksichtigungswürdigen Gründen ohne geschlechterspezifische Angabe registriert.

Rechtskräftig negative Entscheidungen über den Aufenthaltstitel aus berücksichtigungswürdigen Gründen des Jahres 2026

Top5 Aufenthaltstitel aus berück. Gründen negativ 2026



	männlich		weiblich		Summe
	1.Instanz	2.Instanz	1.Instanz	2.Instanz	
Afghanistan	15	22	1	7	45
Ägypten	22	2		1	25
Albanien	11				11
Algerien	10	1			11
Armenien	1		3		4
Aserbajdschan		2		2	4
Bangladesch	4	1			5
Belarus	1		2	1	4
Bosnien-Herzegowina	2				2
Brasilien			1		1
Burundi		1			1
Chile	1				1
China Volksrepublik	1	1	3	1	6
Costa Rica	1				1
Cote d'Ivoire		1			1
Eritrea	1				1
Gambia	2	2			4
Georgien	8	2	1	1	12
Griechenland	3				3
Indien	12	7			19
Irak	9	1	4		14
Iran	2	9	3	1	15
Jemen	1				1

	männlich		weiblich		Summe
	1.Instanz	2.Instanz	1.Instanz	2.Instanz	
Kamerun		5	2		7
Kolumbien	3		3		6
Kongo		2			2
Kongo Demokr. Rep.		6		3	9
Kosovo	7	3	1		11
Libanon	1	2			3
Marokko	17			1	18
Mauretanien		1			1
Mexiko	2		1		3
Moldau	11	1	3	2	17
Mongolei	1	1			2
Nepal			8		8
Nigeria	8	2	1	1	12
Nordmazedonien	2				2
Pakistan	7	1			8
Peru	1		1		2
Ruanda		1			1
Russische Föderation	5		6	2	13
Senegal		1			1
Serbien	24	2	3		29
Sierra Leone		1		1	2
Somalia	3	18	2		23
Sri Lanka	1				1
staatenlos	11	1	4	1	17
Syrien	39	11	5	2	57
Tadschikistan	2				2
Tschad	1				1
Tunesien	8	3			11
Türkei	27	31	9	19	86
Uganda		2			2
Ukraine	1				1
Usbekistan	2	1			3
Venezuela	2			3	5
Summe	293	148	67	49	557



Für das Jahr 2026 wurden bislang 0 rechtskräftige negative Entscheidungen bezüglich Aufenthaltstitel (AT) aus berücksichtigungswürdigen Gründen ohne geschlechterspezifische Angabe registriert.

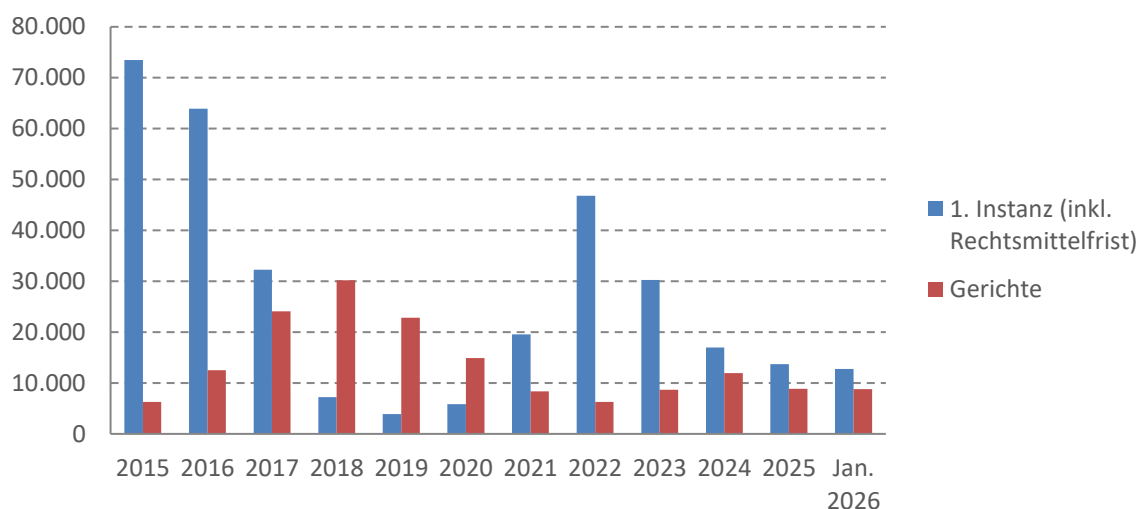
Offene Verfahren

Der Datenstand der offenen Verfahren umfasst alle nicht rechtskräftig abgeschlossenen Asylverfahren am letzten Tag des Referenzmonats der Asylanträge und werden an dem, dem Referenzmonat folgenden Monatsersten erhoben.



Für einen internationalen Vergleich der offenen Verfahren laut Eurostat, wird auf die Daten der Eurostat Homepage (<https://ec.europa.eu/eurostat/de/web/main/data/database>) verwiesen.

Entwicklung Offene Verfahren



3.1 Übersicht Offene Verfahren

Offene Verfahren „Internationaler Schutz“ per 31. Dezember des jeweiligen Jahres nach Jahr und Instanz

	I. Instanz (inkl. Rechtsmittel-Frist)	Gerichte	Summe
2015	73.444	6.279	79.723
2016	63.912	12.497	76.409
2017	32.241	24.063	56.304
2018	7.196	30.168	37.364
2019	3.901	22.824	26.725
2020	5.853	14.886	20.739
2021	19.529	8.351	27.880
2022	46.811	6.296	53.107
2023	29.636	8.417	38.053
2024	16.996	11.912	28.908
2025	13.714	8.842	22.556

3.2 TOP 15 der Offenen Verfahren „Internationaler Schutz“ per 31.01.2026

	BFA (ohne Rechtsmittel- Frist)	Rechtsmittel- Frist	Gerichte	Summe
Syrien	6.711	412	3.424	10.547
Afghanistan	1.608	43	1.110	2.761
Türkei	517	42	1.529	2.088
Somalia	470	15	602	1.087
Iran	345	3	389	737
Russische Föderation	332	20	256	608
staatenlos	335	15	134	484
Irak	161	5	193	359
Indien	91	14	106	211
China Volksrepublik	105	6	79	190
Moldau	127	6	25	158
Georgien	83	7	47	137
Pakistan	62	8	57	127
Ägypten	52	28	43	123
Nigeria	50	6	58	114
Sonstige	976	115	767	1.858
Summe	12.025	745	8.819	21.589

Offene Verfahren „Internationaler Schutz“ per 31.01.2026 nach Instanz und Geschlecht

	I. Instanz (inkl. Rechtsmittel-Frist)	Gerichte	Summe
männlich	7.568	6.324	13.892
weiblich	5.202	2.495	7.697
Summe	12.770	8.819	21.589



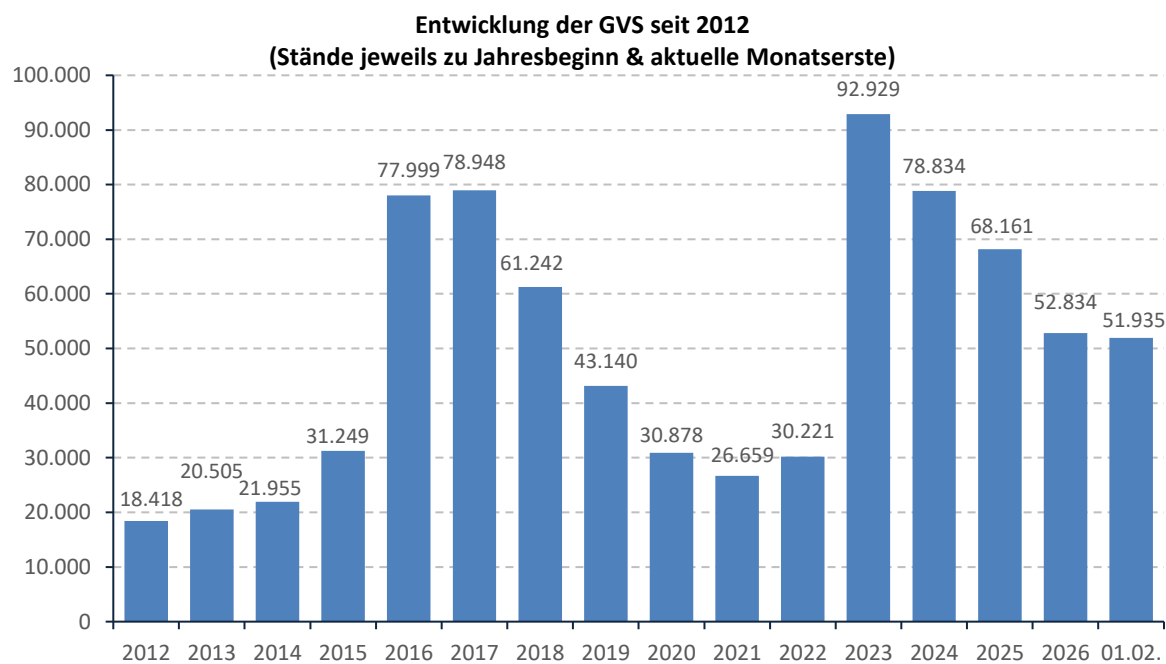
Mit dem Stichtag 31.01.2026 sind 0 offene Verfahren „Internationaler Schutz“ ohne geschlechterspezifische Angabe registriert.

Grundversorgung

Als Grundlage dient die Grundversorgungsdatenbank (Betreuungsinformationssystem).

Der Datenstand der grundversorgten Fremden umfasst alle Fremde, welche am letzten Tag des Referenzmonats der Asylanträge grundversorgt wurden, und werden an dem, dem Referenzmonat folgenden Monatsersten erhoben.

4.1 Jährliche Entwicklung der Grundversorgung 2012 bis 2026



4.2 TOP 10 Herkunftsstaaten in der Grundversorgung

TOP 10 - GVS	alle Personen
Ukraine	29.737
Syrien	11.791
Afghanistan	2.222
Somalia	1.299
Türkei	1.124
Irak	1.039
Russ. Föd.	999
staatenlos	536
Iran	465
Georgien	236
Sonstige	2.487
Summe	51.935

TOP 10 - GVS	UMF
Ukraine	491
Syrien	451
Afghanistan	127
Somalia	76
Türkei	14
Irak	11
staatenlos	10
Nigeria	5
Ägypten	4
Russ. Föd.	4
Sonstige	16
Summe	1.209

Allgemeine Hinweise

Die Rahmenbedingungen für die Asyl- und Fremdenstatistik haben sich in den letzten Jahren stark verändert. Mit Einrichtung des Bundesamts für Fremdenwesen und Asyl ab 01.01.2014 wurden auch die bestehenden Altsysteme im Bereich des Fremden- und Asylwesens – das Fremdeninformationssystem (FIS) und das Asylwerberinformationssystem (AIS) – durch die integrierte Fremdenadministration (IFA) abgelöst.

5.1 Grundsätzliches zur Asylstatistik

Die Asylstatistik enthält Anträge von Fremden, die gemäß dem Asylgesetz 2005 gestellt wurden.

Die verwendeten Abkürzungen bzw. Paragraphenverweise haben folgende Bedeutung:

„Asylwerber“

Asylwerber ist ein Fremder ab Einbringung eines Asylantrages bis zum rechtskräftigen Abschluss, zur Einstellung oder Gegenstandslosigkeit des Verfahrens.

„staatenlos“

Unter der Herkunftsgruppe „staatenlos“ werden all jene Personen geführt, welche unter nationalen österreichischen Gesetzen keine Staatsbürgerschaft eines Staates besitzen.

„unbekannt“

Unter der Herkunftsgruppe „unbekannt“ werden all jene Personen geführt, bei denen bei der Asylantragsstellung keine Staatsbürgerschaft erhoben werden konnte.

„Asylgewährungen“ bzw. „Subsidiäre Schutzgewährungen“

Asyl wird Personen gewährt, die wegen ihrer Rasse, Religion, Nationalität, Zugehörigkeit zu einer bestimmten sozialen Gruppe oder ihrer politischen Überzeugung verfolgt werden.

Subsidiären Schutz erhalten Personen, deren Asylantrag zwar mangels Verfolgung abgewiesen wurde, aber deren Leben oder Gesundheit im Herkunftsstaat bedroht wird. Sie sind daher keine Asylberechtigten, erhalten aber einen befristeten Schutz vor Abschiebung, der bei weiterem Vorliegen der Voraussetzungen verlängert werden kann.

„Aufenthaltstitel aus berücksichtigungswürdigen Gründen“

Die Behörde hat von Amts wegen oder auf Antrag bescheidmäßig zu prüfen, ob ein „Aufenthaltstitel aus berücksichtigungswürdigen Gründen“ im Sinne des Asylgesetzes 2005 erteilt werden kann.

„Negative Asylentscheidungen“

Das Verfahren endete nicht mit Gewährung von internationalem Schutz (Asyl oder subsidiärer Schutz), wobei dies jeweils eine Abweisung oder eine Zurückweisung des Asylantrages sein kann (inkl. „Dublinentscheidungen“). Im Zuge dieser Entscheidung wird auch über eine aufenthaltsbeendende Maßnahme im Sinne des Fremdenpolizeigesetzes 2005 entschieden.

„Rechtskraft 1. Instanz“ bzw. „Rechtskraft 2. Instanz“

Dies bedeutet, dass das Verfahren rechtskräftig abgeschlossen ist, sodass kein ordentliches Rechtsmittel mehr offensteht, weil die Rechtsmittelfrist ungenutzt verstrichen ist oder bereits das Bundesverwaltungsgericht über den Asylantrag abschließend entschieden hat.

„Erstantragsteller“

Erstantragsteller ist jede Person, die noch nie in Österreich einen Antrag auf internationalen Schutz gestellt hat. Irrelevant dafür ist ein vorheriger Antrag in einem anderen Mitgliedstaat der EU.

„Mehrfachantragsteller“

Mehrfachantragsteller ist jede Person, die nach einer rechtskräftigen Entscheidung neuerlich einen Asylantrag gestellt hat.

„Sonstige Entscheidungen“

- **„Gegenstandslosigkeit und Zurückziehung“ gemäß § 25 Asylgesetz 2005**
Asylverfahren sind als gegenstandslos abzulegen, in den Fällen des § 12a Abs. 3 Asylgesetz 2005, wenn der Folgeantrag binnen zwei Tagen vor dem bereits festgelegten Abschiebetermin gestellt wurde, der faktische Abschiebeschutz nicht gemäß § 12a Abs. 4 Asylgesetz 2005 zuerkannt wurde und der Asylwerber nicht mehr im Bundesgebiet aufhältig ist, wenn der Antrag schriftlich gestellt wurde, soweit dies nicht gemäß Asylgesetz 2005 zulässig war, oder wenn Asylanträge zurückgezogen werden, wo es in Ausnahmefällen möglich ist.
- **„Aussetzung“ gemäß 38 AVG**
Das Bundesamt für Fremdenwesen und Asyl kann asyl- oder fremdenpolizeiliche Verfahren bis zur rechtskräftigen Entscheidung einer Vorfrage aussetzen, wenn die Vorfrage schon den Gegenstand eines anhängigen Verfahrens bei der zuständigen Verwaltungsbehörde bzw. beim zuständigen Gericht bildet oder ein solches Verfahren gleichzeitig anhängig gemacht wird.
- **„Einstellung“ gemäß § 24 Asylgesetz 2005**
Asylverfahren sind einzustellen, wenn sich der Asylwerber dem Verfahren entzogen hat und eine Entscheidung ohne eine allenfalls weitere Einvernahme oder Verhandlung nicht erfolgen kann. Ein Asylwerber entzieht sich dem Asylverfahren, wenn dem Bundesamt oder dem Bundesverwaltungsgericht dessen Aufenthaltsort wegen Verletzung der Mitwirkungspflichten weder bekannt noch sonst durch die Behörde bzw. das Gericht leicht feststellbar ist, wenn er das Bundesgebiet freiwillig verlässt und das Verfahren nicht als gegenstandslos abzulegen ist oder er trotz Aufforderung zu den ihm vom Bundesamt im Zulassungsverfahren gesetzten Terminen nicht kommt.

Eurostat

Eine unmittelbare Vergleichbarkeit der nationalen Daten mit den erfassten Eurostat Daten ist aufgrund unterschiedlicher Definitionen, des Abstellens auf rechtskräftige Entscheidungen in der nationalen Statistik, sowie der personen- und nicht entscheidungsbezogenen Zählweise von Eurostat nur bedingt möglich.

5.2 Redaktionelle Hinweise

Diese statistische Aufstellung erscheint monatlich und ist online via Homepage des BMI (<http://www.bmi.gv.at/301/Statistiken/start.aspx>) verfügbar. Der Abdruck von Tabellen, Grafiken und Auszügen ist nur mit korrekter Quellenangabe (BUNDESMINISTERIUM für INNERES) gestattet.

Impressum: BMI; Abteilung V/B/8
Herrengasse 7
1014 Wien

Datenquellen: Integrierte Fremdenadministration (IFA)
Grundversorgungsdatenbank (Betreuungsinformationssystem – BIS)
Eurostat