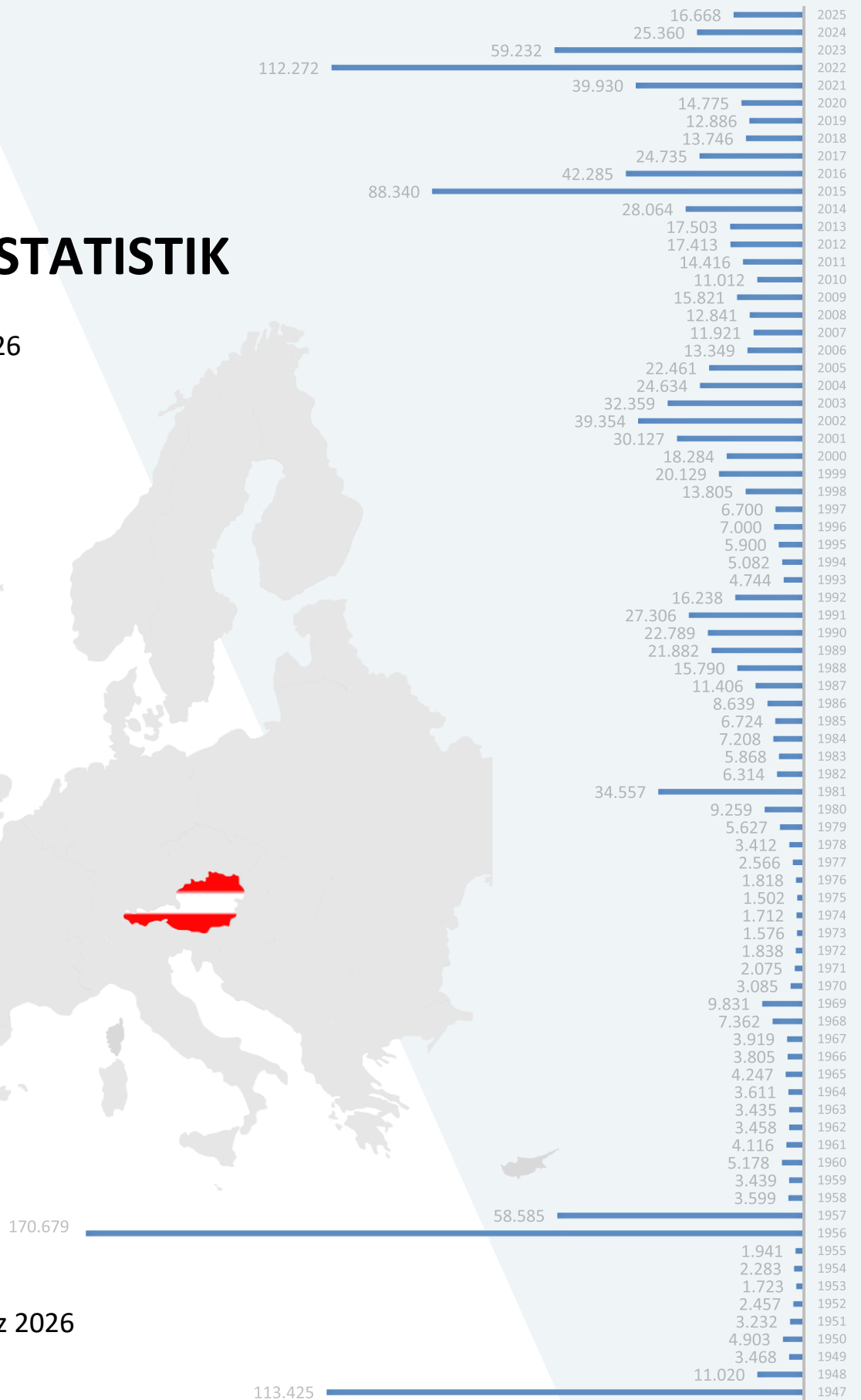


Vorläufige

# ASYL-STATISTIK

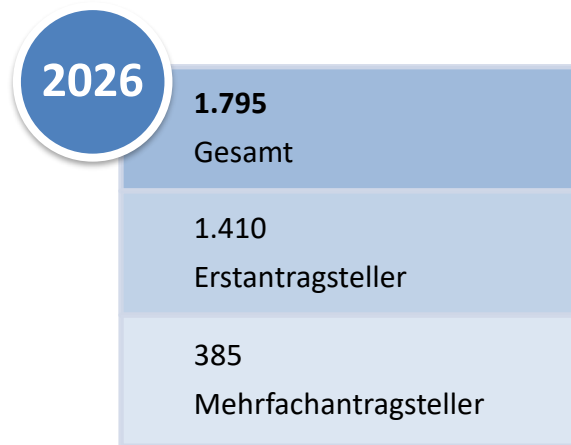
Februar 2026



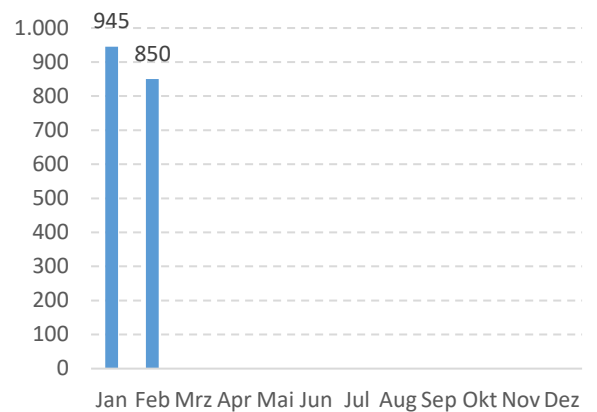
Wien, März 2026

## Überblick Asylanträge

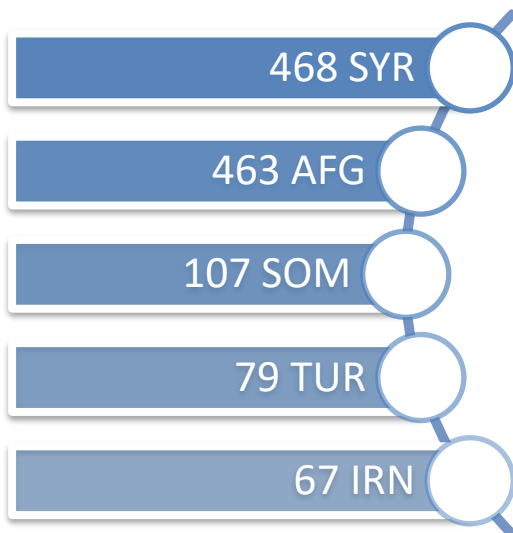
### Erst- und Mehrfachantragsteller



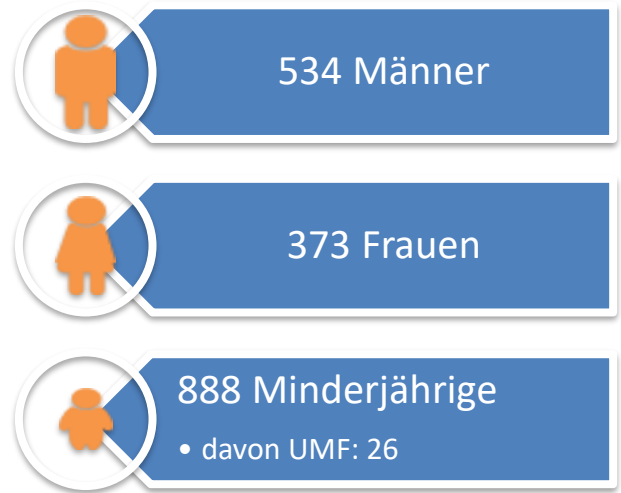
### Asylantragsverlauf 2026



### Asylanträge in Österreich im Jahr 2026

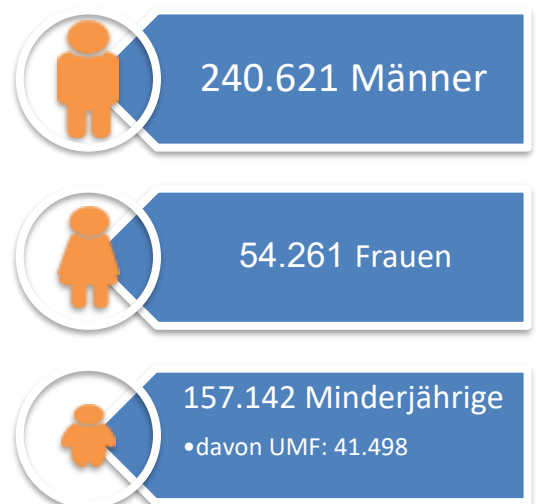
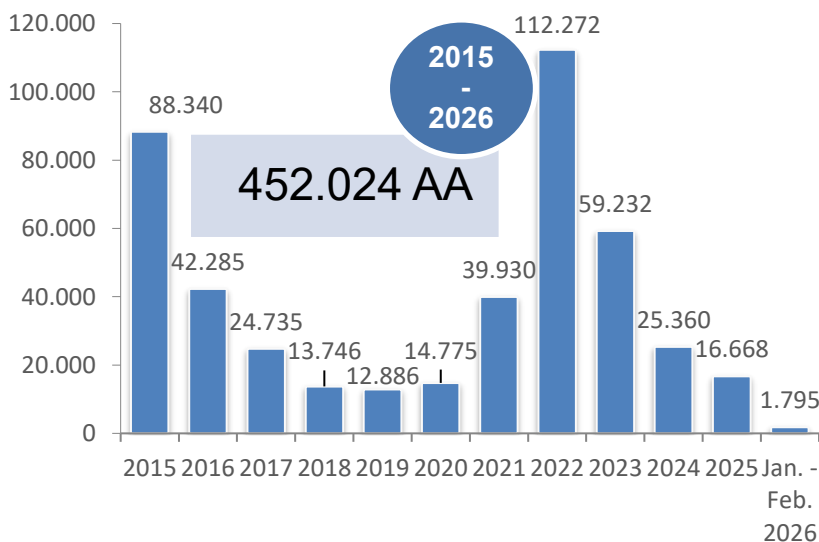


Jan. – Feb.  
2026:  
1.795


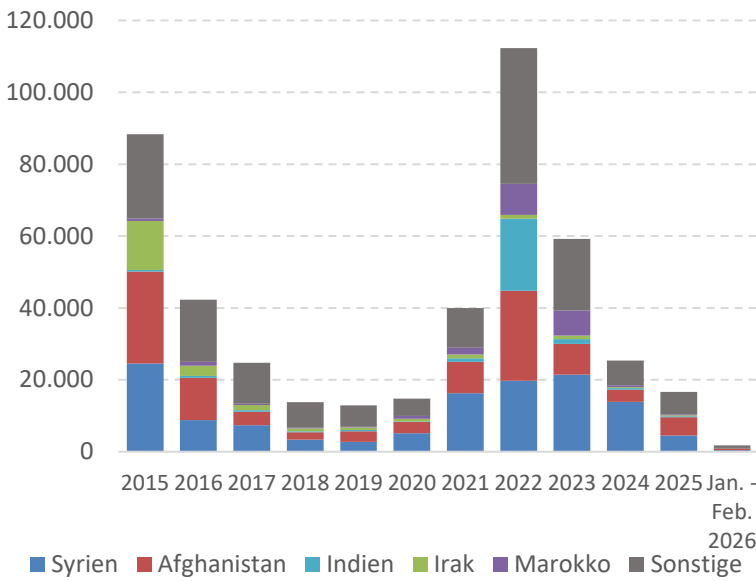


! Für das Jahr 2026 wurden bislang 0 Asylanträge ohne geschlechterspezifische Angaben registriert.

### Asylanträge in Österreich 2015 – Februar 2026



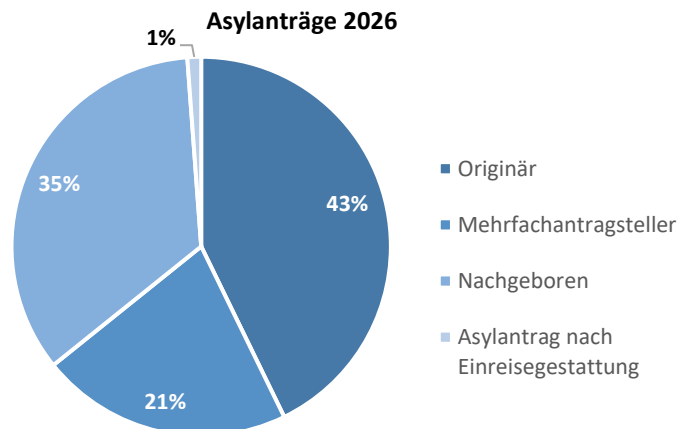

### TOP-Herkunftsnationalitäten 2015 – Februar 2026



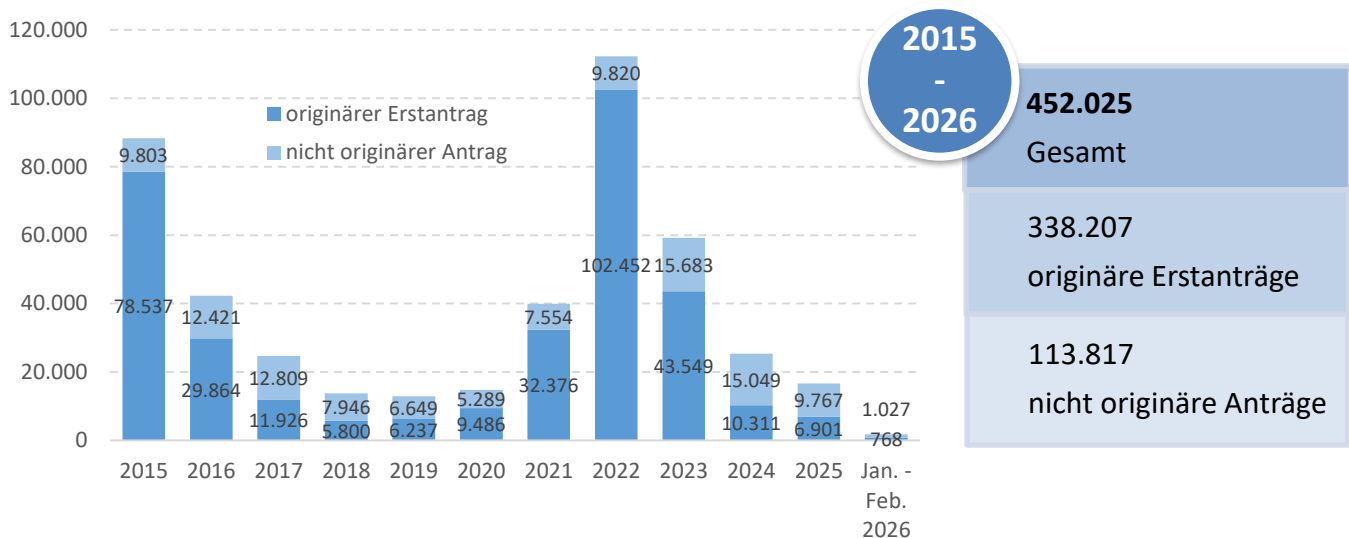
### Neueinreisende (originäre) Erstasylwerber 2015 – Februar 2026



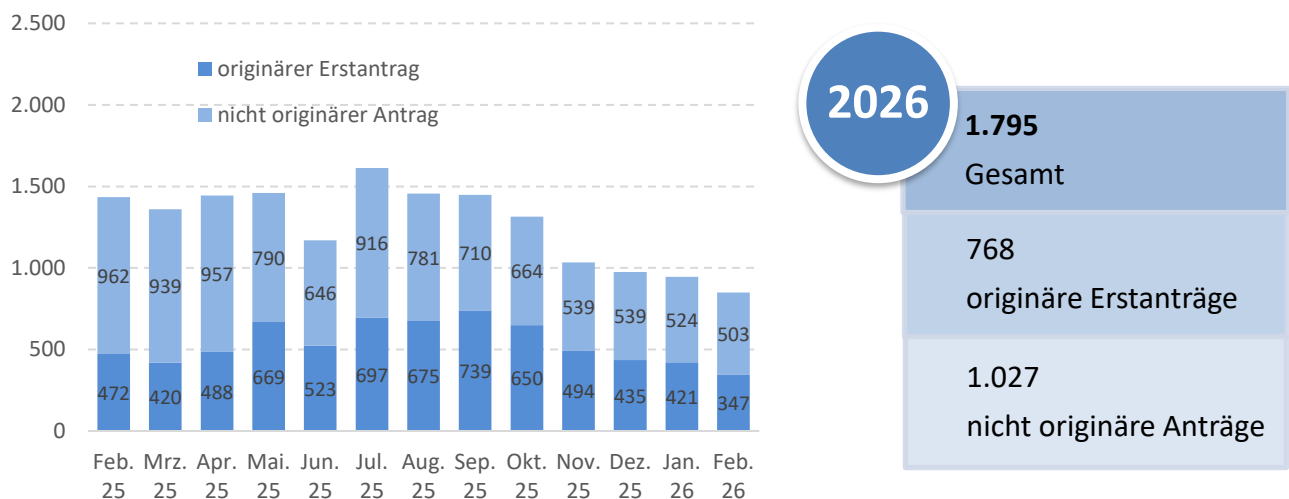
Bei den originären Erstasylanträgen handelt es sich um eine Subgruppe von Asylwerbern, welche neu eingereist sind. Zu nicht originären Asylwerbern zählen die Gruppen der Nachgeborenen, der Mehrfachantragsteller und der Asylwerber mit einer Einreisegestattung (Familiennachzug).



### Jährlicher Verlauf der originären Erstanträge und der nicht originären Anträge 2015 – Februar 2026



### Monatlicher Verlauf der originären Erstanträge und der nicht originären Anträge



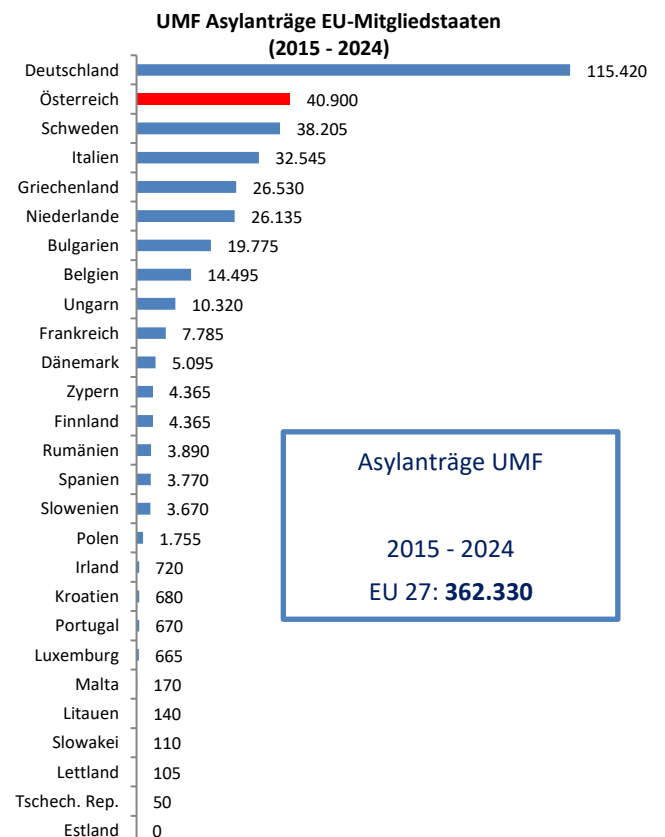
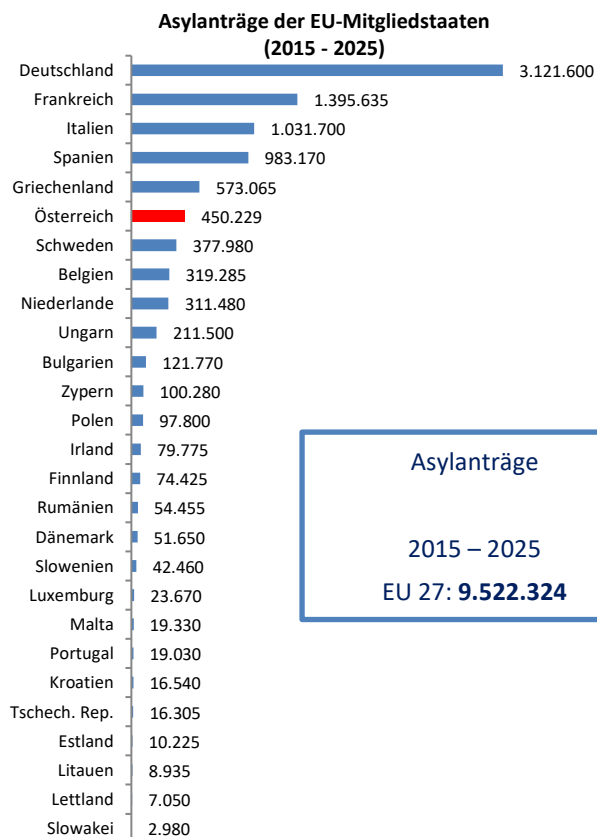
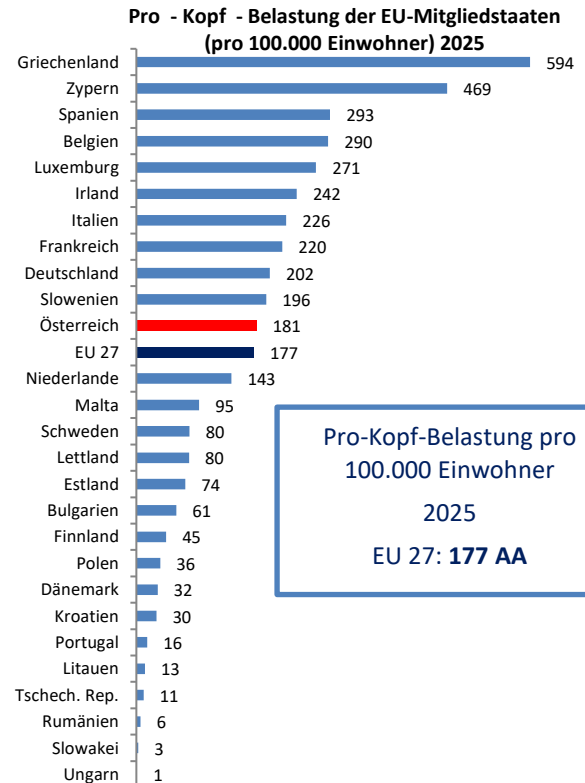
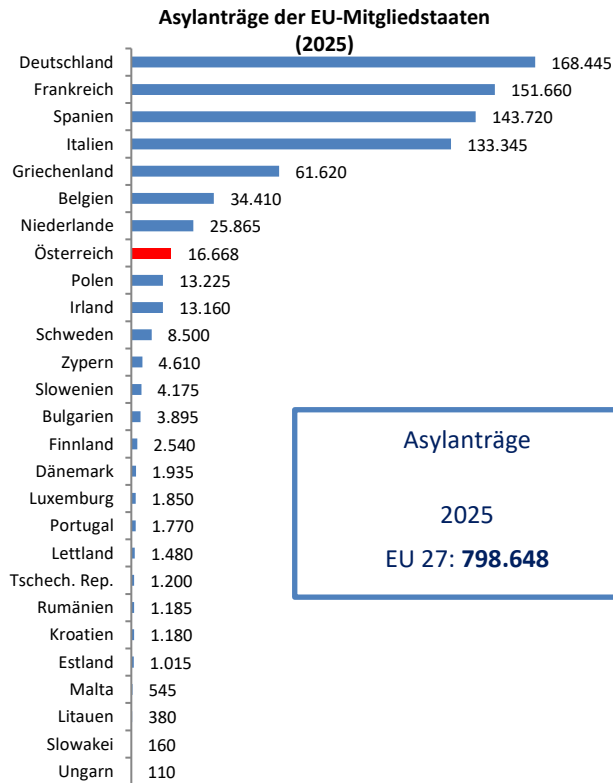
### TOP-Herkunftsstaaten im Jahr 2026 untergliedert in originäre Erstanträge und nicht originäre Anträge

	Gesamt	originärer Erstantrag	nicht originärer Antrag
Syrien	468	81	387
Afghanistan	463	182	281
Somalia	107	35	72
Türkei	79	41	38
Iran	67	52	15
Moldau	66	65	1
Russische Föderation	65	36	29
staatenlos	43	7	36
Irak	38	12	26
Ukraine	36	33	3
Sonstige	363	224	139
<b>Summe</b>	<b>1.795</b>	<b>768</b>	<b>1.027</b>

## EU27-Vergleich

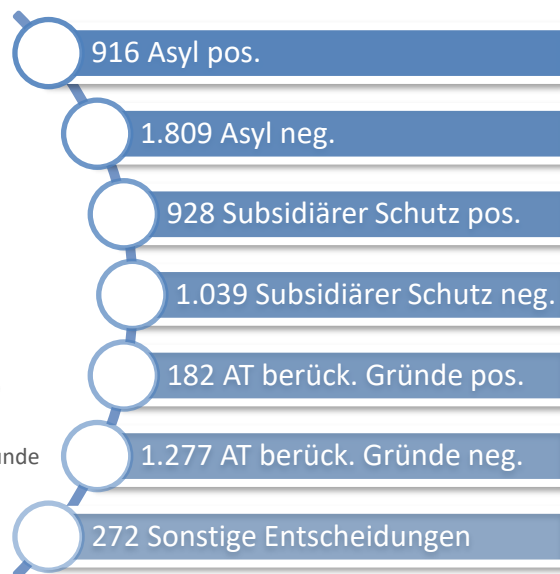
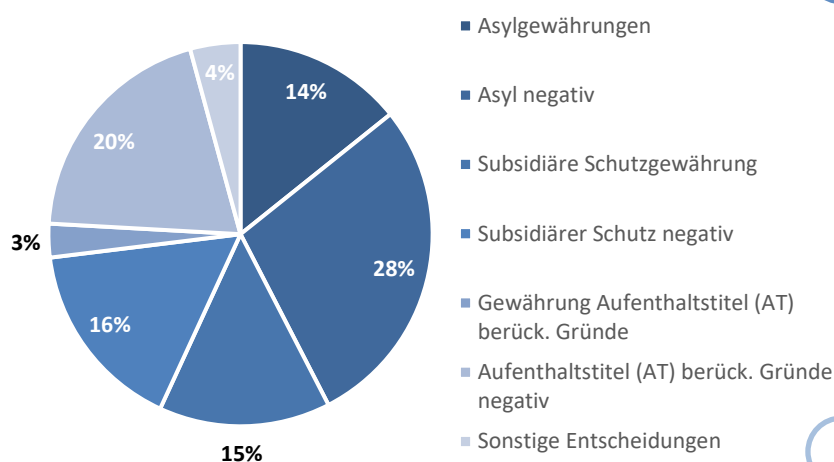


Für den internationalen Vergleich wurden Daten von Eurostat herangezogen. Aufgrund der Einmeldefrist wird hierbei auf unterschiedliche Vergleichszeiträume hingewiesen.

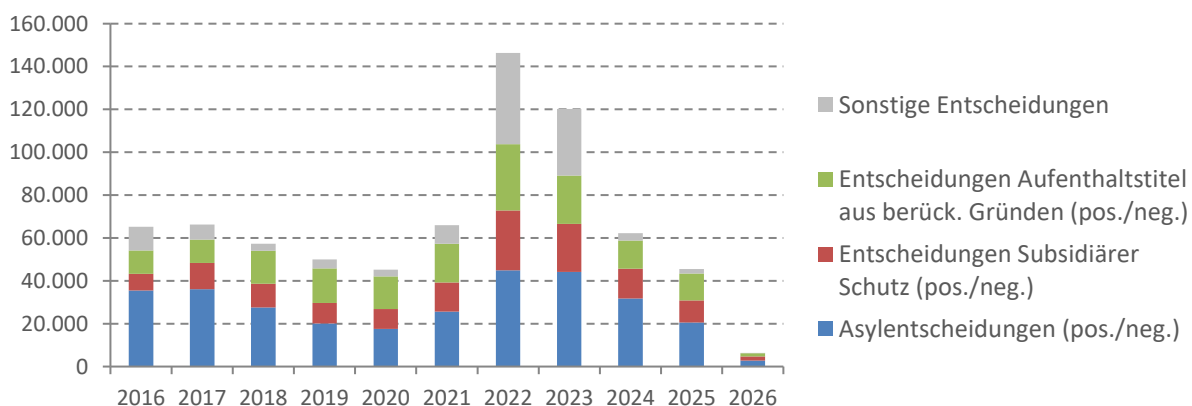


## Überblick Entscheidungen

### Entscheidungen in Österreich im Jahr 2026



### Entscheidungen in Österreich 2015 – Februar 2026



### Schutzgewährungen seit 2015 - Februar 2026



**86.525 Männer**

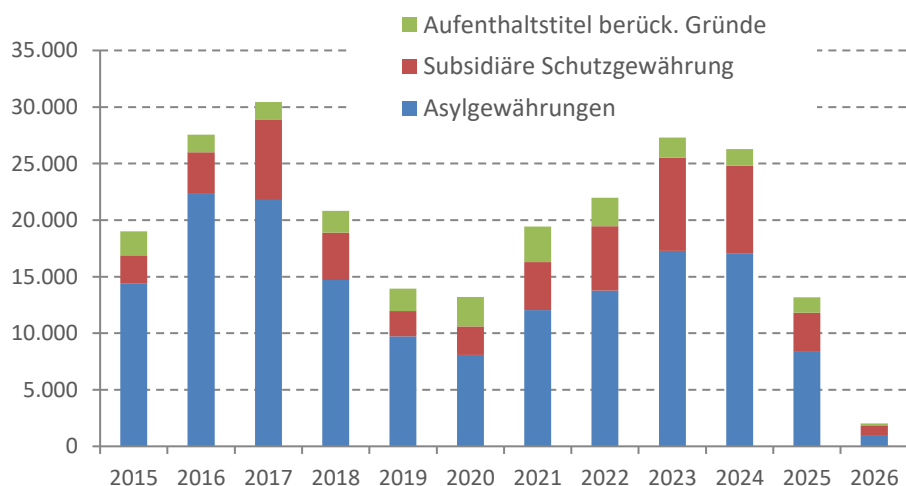


**45.065 Frauen**



**103.533 Minderjährige**

davon UMF: **6.911**

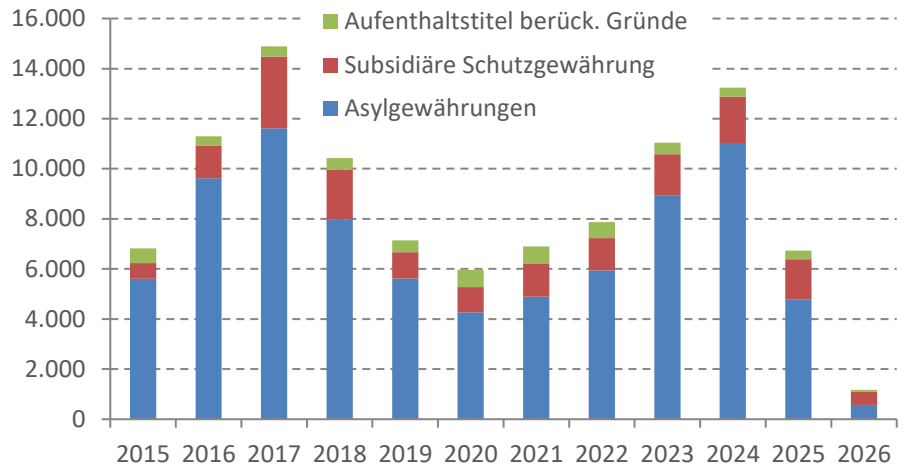


## Schutzgewährungen von Minderjährigen seit 2015 – Februar 2026



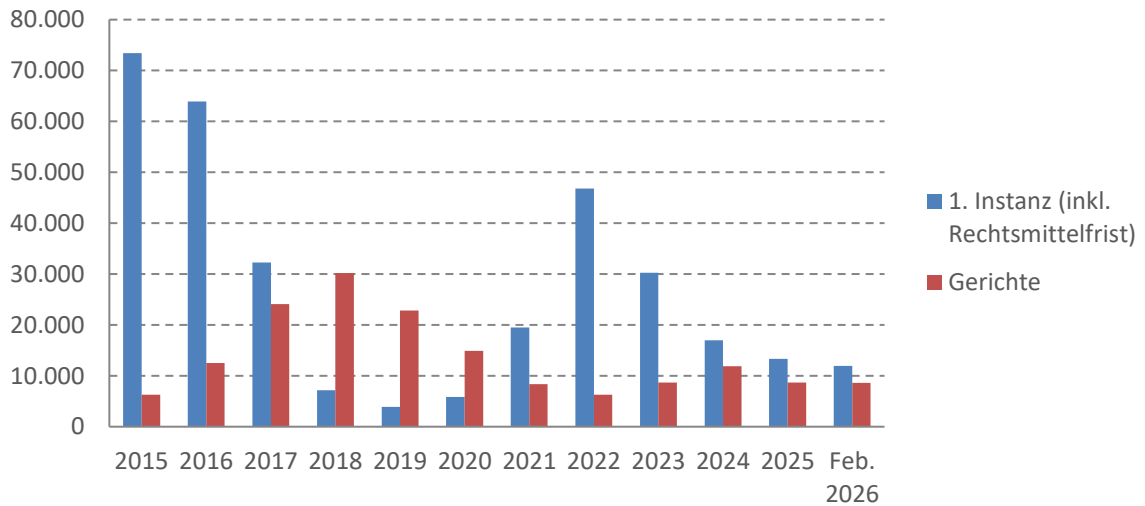
**103.533** Minderjährige

davon UMF: **6.911**



## Überblick Offene Verfahren

### Entwicklung Offene Verfahren



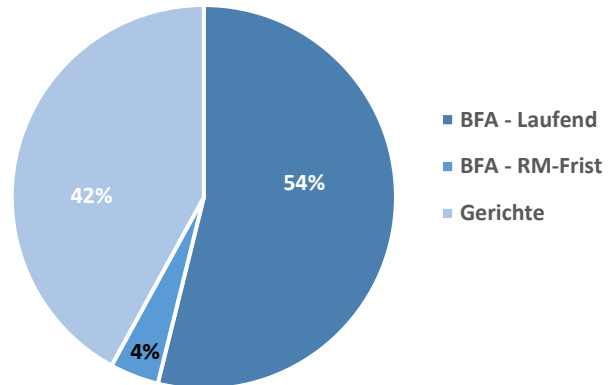

**2026**

**20.569** Gesamt

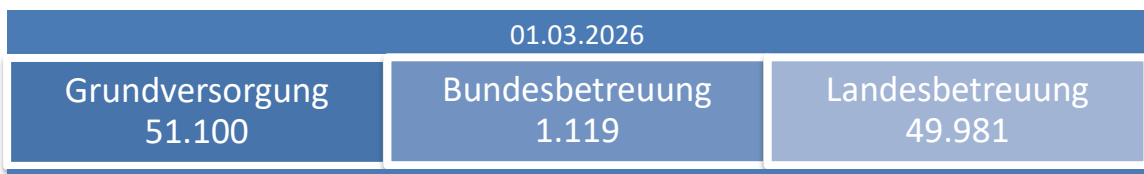
11.078 in I. Instanz +  
848 RM Frist

8.643 in II. Instanz

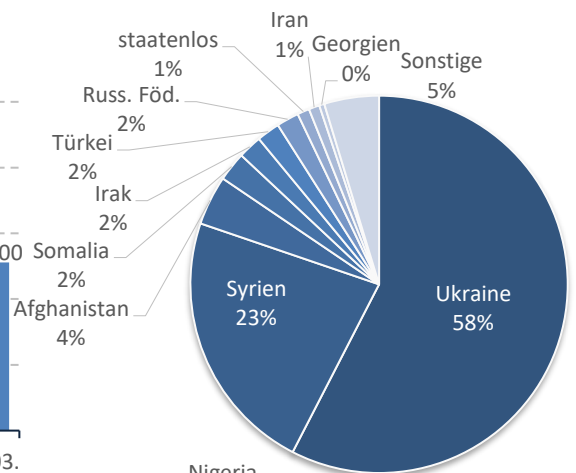
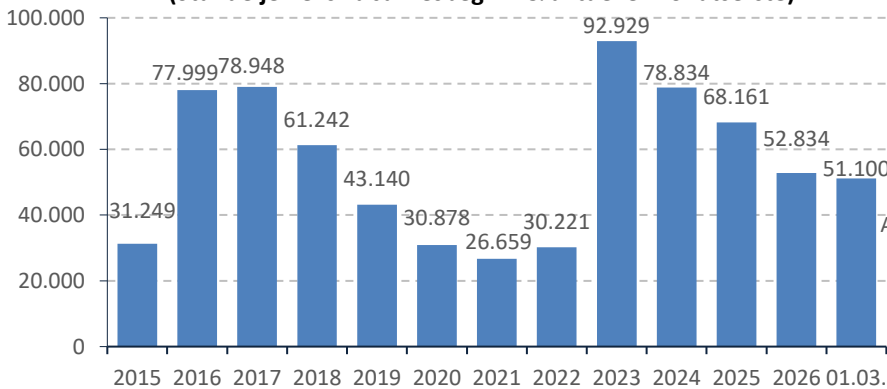
## Offene Verfahren in Österreich 2026



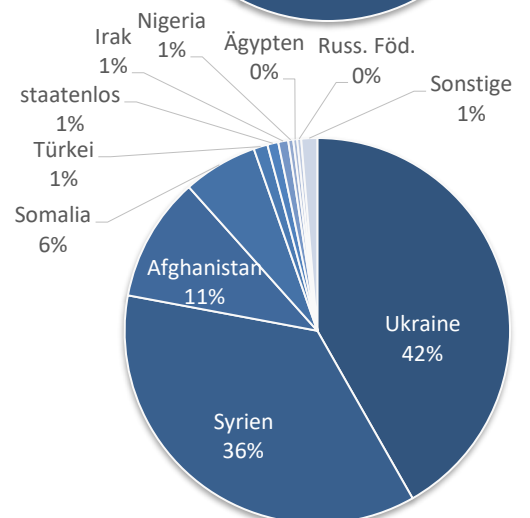
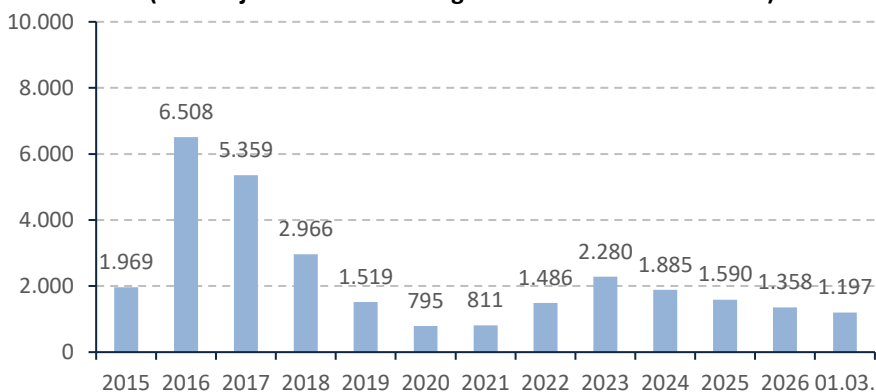
## Überblick Grundversorgung



Entwicklung der GVS seit 2015  
(Stände jeweils zu Jahresbeginn & aktuelle Monatserste)



Entwicklung der UMF in GVS seit 2015  
(Stände jeweils zu Jahresbeginn & aktuelle Monatserste)



# INHALTSVERZEICHNIS

<b>ÜBERBLICK ASYLANTRÄGE .....</b>	<b>I</b>
<b>EU27-VERGLEICH .....</b>	<b>IV</b>
<b>ÜBERBLICK ENTSCHEIDUNGEN .....</b>	<b>V</b>
<b>ÜBERBLICK OFFENE VERFAHREN .....</b>	<b>VI</b>
<b>ÜBERBLICK GRUNDVERSORGUNG .....</b>	<b>VII</b>
<b>ANTRAGSSTATISTIK.....</b>	<b>1</b>
<b>1.1 Asylanträge.....</b>	<b>1</b>
Altersstruktur Jänner – Februar 2026 .....	1
Gliederung nach Geschlecht .....	2
Gliederung nach Antragsart .....	3
Gliederung nach Antragsart und TOP-Herkunftsstaaten .....	4
<b>Anträge und Entscheidungen Jänner – Februar 2026 .....</b>	<b>5</b>
Top 10 Antragsstärkste Nationen (Anträge/Entscheidungen) .....	5
Anträge und Entscheidungen in Prozent.....	5
<b>1.3 Gliederung nach Staatsangehörigkeit, Antragsart und Monat .....</b>	<b>6</b>
Asylanträge nach Staatsangehörigkeit und Antragsmonat per 28.02.2026.....	6
Asyl- Erstanträge nach Staatsangehörigkeit und Antragsmonat per 28.02.2026 .....	9
Asyl- Mehrfachanträge nach Staatsangehörigkeit und Antragsmonat per 28.02.2026.....	12
<b>1.4 Minderjährige Asylwerber .....</b>	<b>14</b>
Gliederung in Nachgeborene, begleitete und unbegleitete Minderjährige (UMF) per 28.02.2026 .....	14
<b>1.5 Asylanträge von unbegleiteten Minderjährigen.....</b>	<b>15</b>
Asylanträge von unbegleiteten Minderjährigen (UMF) per 28.02.2026.....	15
Gliederung nach Altersgruppe, Geschlecht und Antragsmonat.....	15
Gliederung nach Staatsangehörigkeit und Geschlecht .....	16
Gliederung nach Staatsangehörigkeit und Monat - unter 14 Jahre .....	17
Gliederung nach Staatsangehörigkeit und Monat - Ab 14 bis unter 18 Jahre .....	17
<b>ENTSCHEIDUNGEN .....</b>	<b>18</b>
<b>2.1 Übersicht Entscheidungen .....</b>	<b>18</b>
Rechtskräftige Entscheidungen des Jahres 2026 per 28.02.2026 nach Art der Entscheidung .....	18
Entscheidungen nach Art der Entscheidung und Staatsangehörigkeit (I. und II. Instanz) per 28.02.2026 .....	19
<b>2.2 Entscheidungen nach Art, Staatsangehörigkeit und Geschlecht per 28.02.2026.....</b>	<b>23</b>
Rechtskräftige Asylgewährungen des Jahres 2026 .....	23
Rechtskräftig negative Asylentscheidungen des Jahres 2026.....	25
Rechtskräftige "Subsidiäre Schutzgewährungen" des Jahres 2026 .....	28
Rechtskräftig negative Entscheidungen über den "Subsidiären Schutz" des Jahres 2026.....	29
Rechtskräftige Aufenthaltstitel aus berücksichtigungswürdigen Gründen des Jahres 2026 .....	31
Rechtskräftig negative Entscheidungen über den Aufenthaltstitel aus berücksichtigungswürdigen Gründen des Jahres 2026.....	33

<b>OFFENE VERFAHREN .....</b>	<b>36</b>
<b>3.1 Übersicht Offene Verfahren.....</b>	<b>36</b>
Offene Verfahren „Internationaler Schutz“ per 31. Dezember des jeweiligen Jahres nach Jahr und Instanz..	36
<b>3.2 TOP 15 der Offenen Verfahren „Internationaler Schutz“ per 28.02.2026 .....</b>	<b>37</b>
Offene Verfahren „Internationaler Schutz“ per 28.02.2026 nach Instanz und Geschlecht .....	37
<b>GRUNDVERSORGUNG .....</b>	<b>38</b>
<b>4.1 Jährliche Entwicklung der Grundversorgung 2012 bis 2026 .....</b>	<b>38</b>
<b>4.2 TOP 10 Herkunftsstaaten in der Grundversorgung.....</b>	<b>38</b>
<b>ALLGEMEINE HINWEISE.....</b>	<b>39</b>
<b>5.1 Grundsätzliches zur Asylstatistik.....</b>	<b>39</b>
<b>5.2 Redaktionelle Hinweise .....</b>	<b>40</b>

## Antragsstatistik

Der Datenstand der Asylanträge für die vorläufige Monatsstatistik wird an dem, dem Referenzmonat folgenden Monatsersten erhoben. Die Vormonate werden eingefroren. Durch Nachspeicherungen und Korrekturen können sich die eingefrorenen Vormonatswerte verändern. Diese nachträglichen Veränderungen schlagen sich in weiterer Folge in der endgültigen Jahresstatistik des Referenzjahres nieder.



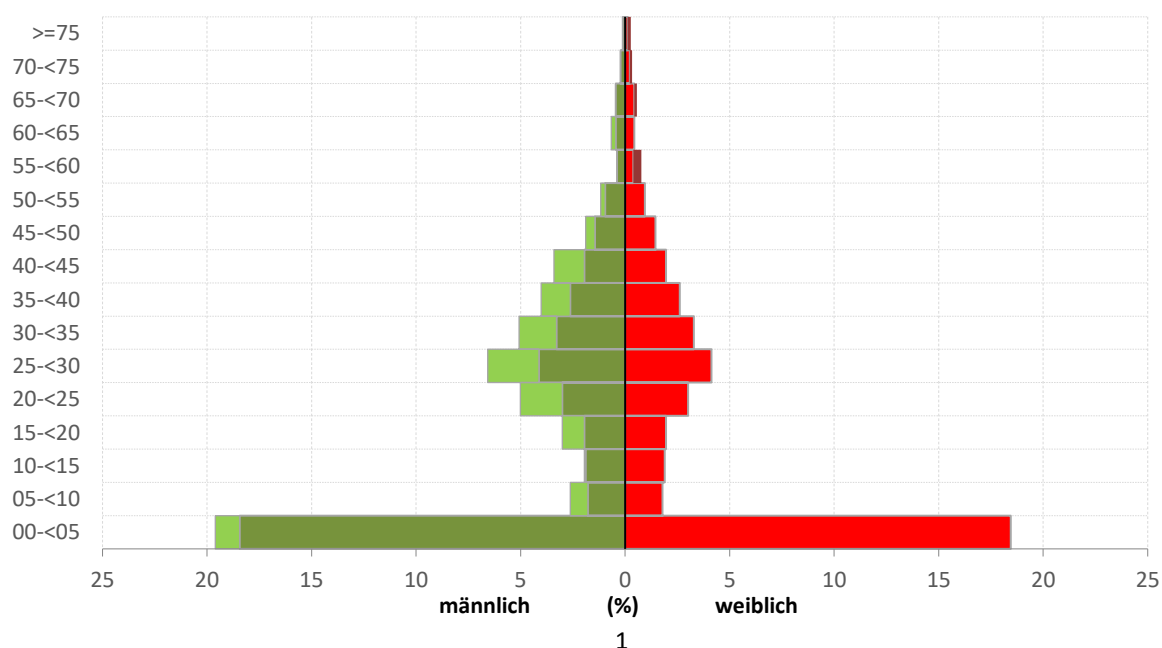
Für einen internationalen Vergleich der Asylantragszahlen, wird auf die Daten der Eurostat Homepage (<https://ec.europa.eu/eurostat/de/web/main/data/database>) verwiesen.

### 1.1 Asylanträge

Es wird darauf hingewiesen, dass es sich bei den monatlichen Asylanträgen nur um vorläufige Zahlen handelt.

	2026	Vorjahr	Differenz
Jänner	945	1.963	-52%
Februar	850	1.434	-41%
März			
April			
Mai			
Juni			
Juli			
August			
September			
Oktober			
November			
Dezember			
<b>Summe</b>	<b>1.795</b>	<b>3.397</b>	<b>-47%</b>

### Altersstruktur Jänner – Februar 2026



Jan. – Feb. 2026	Personen	%		Personen	%
0-U7	711	39,6%	unter 18 Jahren	888	49,5%
7-U14	109	6,1%			
14-U18	68	3,8%			
18-U35	518	28,9%	älter als 18 Jahre	907	50,5%
35-U65	354	19,7%			
65+	35	1,9%			

weibliche AW	787	43,8%	unter 18 Jahren	414	23,1%
			älter als 18 Jahre	373	20,8%
männliche AW	1.008	56,2%	unter 18 Jahren	474	26,4%
			älter als 18 Jahre	534	29,7%

### Gliederung nach Geschlecht

	männlich	%	weiblich	%	Summe
Jänner	522	55,2%	423	44,8%	945
Februar	486	57,2%	364	42,8%	850
März					
April					
Mai					
Juni					
Juli					
August					
September					
Oktober					
November					
Dezember					
<b>Summe</b>	<b>1.008</b>	<b>56,2%</b>	<b>787</b>	<b>43,8%</b>	<b>1.795</b>

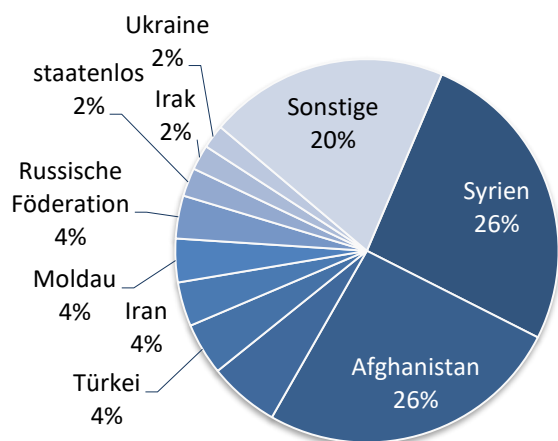


Für das Jahr 2026 wurden bislang 0 Asylanträge ohne geschlechterspezifische Angaben registriert.

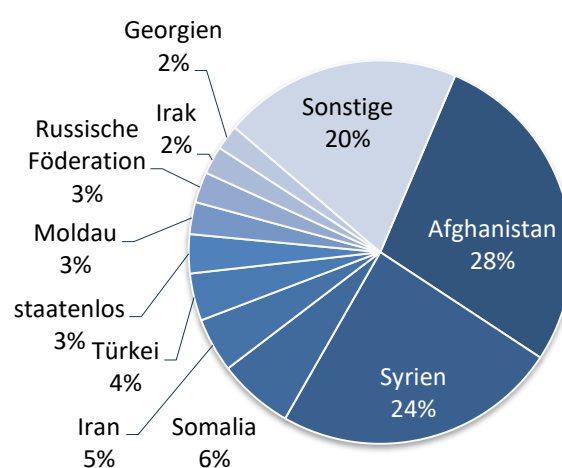
## Gliederung nach Antragsart

	Gesamt	Erstantragsteller	%	Mehrfachantragsteller	%
Jänner	945	733	77,6%	212	22,4%
Februar	850	677	79,6%	173	20,4%
März					
April					
Mai					
Juni					
Juli					
August					
September					
Oktober					
November					
Dezember					
<b>Summe</b>	<b>1.795</b>	<b>1.410</b>	<b>78,6%</b>	<b>385</b>	<b>21,4%</b>

Top10 Herkunftsstaaten 2026

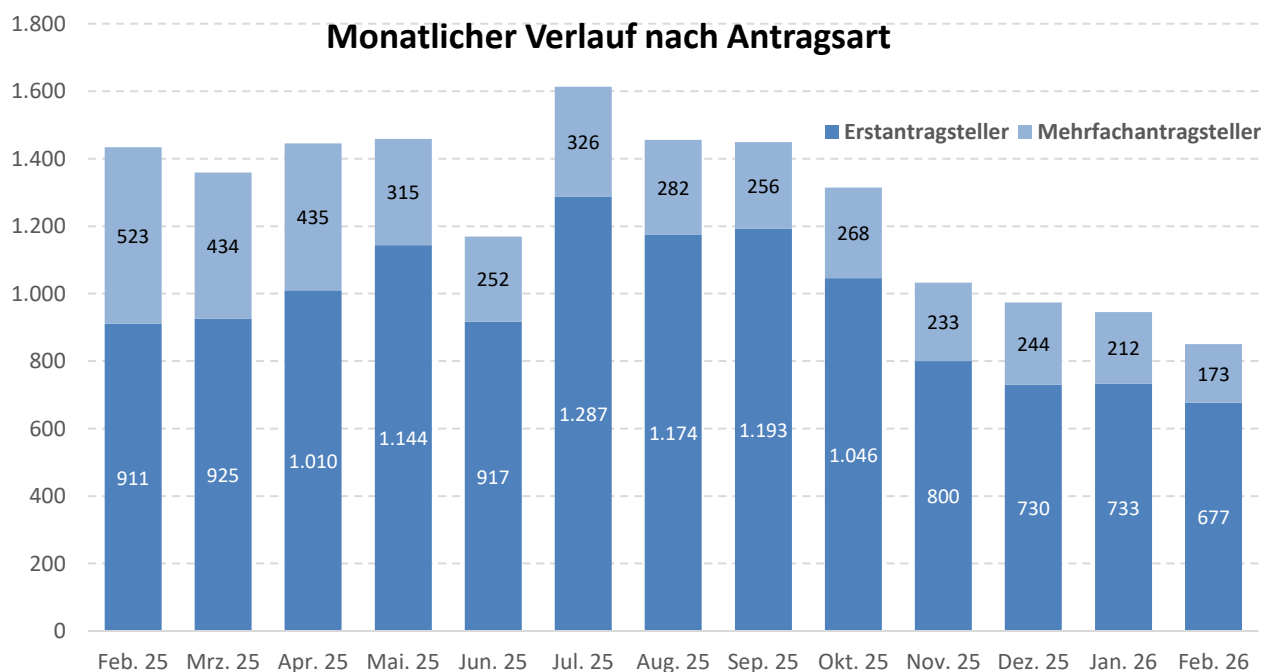


Top10 Herkunftsstaaten Februar 2026



## Gliederung nach Antragsart und TOP-Herkunftsstaaten

	Gesamt	Erstantragsteller	Mehrfachantragsteller
Syrien	468	444	24
Afghanistan	463	316	147
Somalia	107	85	22
Türkei	79	42	37
Iran	67	57	10
Moldau	66	65	1
Russische Föderation	65	50	15
staatenlos	43	40	3
Irak	38	22	16
Ukraine	36	33	3
Sonstige	363	256	107
<b>Summe</b>	<b>1.795</b>	<b>1.410</b>	<b>385</b>



## Anträge und Entscheidungen Jänner – Februar 2026

Top 10 Antragsstärkste Nationen (Anträge/Entscheidungen)<sup>1</sup>

Staatsangehörigkeit	Anträge	Rk. pos. Ent.	Rk. neg. Ent.	sonst. Ent.
Syrien	468	332	899	71
Afghanistan	463	363	134	38
Somalia	107	69	107	11
Türkei	79	11	177	37
Iran	67	35	21	7
Moldau	66	0	46	5
Russische Föderation	65	15	37	12
staatenlos	43	43	22	5
Irak	38	8	13	1
Ukraine	36	0	6	4

## Anträge und Entscheidungen in Prozent

Staatsangehörigkeit	Anträge	% pos.	% neg.	% sonst.
Syrien	468	25%	69%	5%
Afghanistan	463	68%	25%	7%
Somalia	107	37%	57%	6%
Türkei	79	5%	79%	16%
Iran	67	56%	33%	11%
Moldau	66	0%	90%	10%
Russische Föderation	65	23%	58%	19%
staatenlos	43	61%	31%	7%
Irak	38	36%	59%	5%
Ukraine	36	0%	60%	40%

---

<sup>1</sup> Gereiht nach der Zahl der Anträge

## 1.3 Gliederung nach Staatsangehörigkeit, Antragsart und Monat

## Asylanträge nach Staatsangehörigkeit und Antragsmonat per 28.02.2026

	Jänner	Februar	März	April	Mai	Juni	Juli	August	September	Oktober	November	Dezember	Summe
Afghanistan	226	237											463
Ägypten	8	14											22
Algerien	5	7											12
Angola	1												1
Armenien	1	1											2
Aserbajdschan	6	3											9
Äthiopien		6											6
Bangladesch		2											2
Belarus		3											3
China Rep. (Taiwan)	1												1
China Volksrepublik	23	13											36
Deutschland		1											1
Eritrea	3	2											5
Gambia	1	1											2
Georgien	15	18											33
Ghana	1	1											2
Guinea	1	2											3
Indien	19	12											31
Irak	18	20											38
Iran	28	39											67
Italien	1												1

	Jänner	Februar	März	April	Mai	Juni	Juli	August	September	Oktober	November	Dezember	Summe
Jemen	2	2											4
Jordanien		2											2
Kamerun	3	1											4
Kenia		1											1
Kirgisistan	1												1
Kolumbien	1	5											6
Kongo	1												1
Kongo Demokr. Rep.		6											6
Kosovo	3												3
Kuwait		1											1
Libanon	1	1											2
Libyen	3	3											6
Marokko	13	15											28
Moldau	43	23											66
Mongolei	4												4
Montenegro	2												2
Myanmar	1	1											2
Namibia	1												1
Nepal		1											1
Niederlande	1												1
Nigeria	2	4											6
Pakistan	8	6											14
Polen		1											1

## Antragsstatistik

	Jänner	Februar	März	April	Mai	Juni	Juli	August	September	Oktober	November	Dezember	Summe
Ruanda		2											2
Russische Föderation	43	22											65
Saudi Arabien		1											1
Serbien	3	2											5
Sierra Leone	2												2
Simbabwe		1											1
Somalia	53	54											107
Sri Lanka	1												1
staatenlos	15	28											43
Sudan		2											2
Syrien	264	204											468
Tadschikistan	1												1
Tansania		1											1
Tunesien	20	7											27
Türkei	45	34											79
Uganda	1												1
Ukraine	28	8											36
unbekannt	7	13											20
Usbekistan	4	7											11
Venezuela	9	8											17
Vietnam	1	1											2
<b>Summe</b>	<b>945</b>	<b>850</b>											<b>1.795</b>

## Asyl- Erstanträge nach Staatsangehörigkeit und Antragsmonat per 28.02.2026

	Jänner	Februar	März	April	Mai	Juni	Juli	August	September	Oktober	November	Dezember	Summe
Afghanistan	150	166											316
Ägypten	3	14											17
Algerien	2	5											7
Angola	1												1
Aserbaidschan	3	2											5
Äthiopien		2											2
Bangladesch		2											2
Belarus		3											3
China Rep. (Taiwan)	1												1
China Volksrepublik	21	10											31
Deutschland		1											1
Eritrea	3	2											5
Gambia		1											1
Georgien	12	14											26
Ghana		1											1
Guinea	1												1
Indien	8	6											14
Irak	12	10											22
Iran	23	34											57
Italien	1												1
Jemen	2	1											3
Jordanien		1											1

	Jänner	Februar	März	April	Mai	Juni	Juli	August	September	Oktober	November	Dezember	Summe
Kamerun	3	1											4
Kenia		1											1
Kirgisistan	1												1
Kolumbien	1	5											6
Kongo Demokr. Rep.		6											6
Kosovo	3												3
Kuwait		1											1
Libyen	1	3											4
Marokko	8	11											19
Moldau	43	22											65
Myanmar	1	1											2
Nepal		1											1
Niederlande	1												1
Nigeria	2	1											3
Pakistan	8	4											12
Polen		1											1
Ruanda		2											2
Russische Föderation	34	16											50
Saudi Arabien		1											1
Serbien	3	2											5
Sierra Leone	2												2
Simbabwe		1											1
Somalia	39	46											85

	Jänner	Februar	März	April	Mai	Juni	Juli	August	September	Oktober	November	Dezember	Summe
Sri Lanka	1												1
staatenlos	14	26											40
Sudan		2											2
Syrien	250	194											444
Tadschikistan	1												1
Tansania		1											1
Tunesien	12	3											15
Türkei	22	20											42
Uganda	1												1
Ukraine	27	6											33
unbekannt	7	13											20
Usbekistan	3	7											10
Venezuela	1	3											4
Vietnam	1	1											2
<b>Summe</b>	<b>733</b>	<b>677</b>											<b>1.410</b>

## Asyl- Mehrfachanträge nach Staatsangehörigkeit und Antragsmonat per 28.02.2026

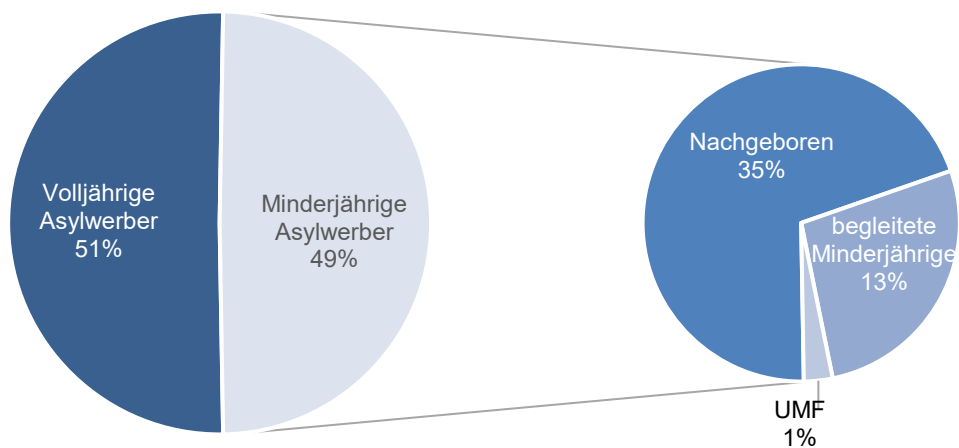
	Jänner	Februar	März	April	Mai	Juni	Juli	August	September	Oktober	November	Dezember	Summe
Afghanistan	76	71											147
Ägypten	5												5
Algerien	3	2											5
Armenien	1	1											2
Aserbaidshan	3	1											4
Äthiopien		4											4
China Volksrepublik	2	3											5
Gambia	1												1
Georgien	3	4											7
Ghana	1												1
Guinea		2											2
Indien	11	6											17
Irak	6	10											16
Iran	5	5											10
Jemen		1											1
Jordanien		1											1
Kongo	1												1
Libanon	1	1											2
Libyen	2												2
Marokko	5	4											9
Moldau		1											1
Mongolei	4												4

	Jänner	Februar	März	April	Mai	Juni	Juli	August	September	Oktober	November	Dezember	Summe
Montenegro	2												2
Namibia	1												1
Nigeria		3											3
Pakistan		2											2
Russische Föderation	9	6											15
Somalia	14	8											22
staatenlos	1	2											3
Syrien	14	10											24
Tunesien	8	4											12
Türkei	23	14											37
Ukraine	1	2											3
Usbekistan	1												1
Venezuela	8	5											13
<b>Summe</b>	<b>212</b>	<b>173</b>											<b>385</b>

## 1.4 Minderjährige Asylwerber

Gliederung in Nachgeborene, begleitete und unbegleitete Minderjährige (UMF) per 28.02.2026

Asylanträge im Jahr 2026	Nachgeboren	begleitete Minderjährige	UMF	Minderjährige gesamt
Jänner	311	144	6	461
Februar	310	97	20	427
März				
April				
Mai				
Juni				
Juli				
August				
September				
Oktober				
November				
Dezember				
<b>Summe</b>	<b>621</b>	<b>241</b>	<b>26</b>	<b>888</b>



## 1.5 Asylanträge von unbegleiteten Minderjährigen

### Asylanträge von unbegleiteten Minderjährigen (UMF) per 28.02.2026

Bei den gegenständlichen Zuordnungen zu den Altersgruppen wurde jenes Alter herangezogen, das zum Zeitpunkt der Auswertung von den nationalen Behörden akzeptiert wurde. Berichtigungen aufgrund einer Altersfeststellung sind im Nachhinein möglich.



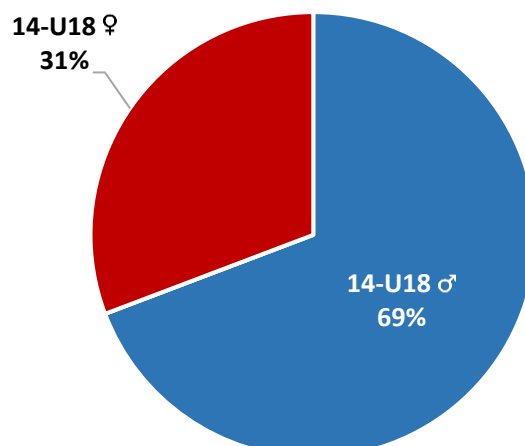
Für einen internationalen Vergleich der Asylantragszahlen von UMF, wird auf die Daten der Eurostat Homepage (<https://ec.europa.eu/eurostat/de/web/main/data/database>) verwiesen.

### Gliederung nach Altersgruppe, Geschlecht und Antragsmonat

	Unter 14 Jahre		Ab 14 bis unter 18 Jahre		gesamt		Summe
	männlich	weiblich	männlich	weiblich	männlich	weiblich	
Jänner	0	0	3	3	3	3	6
Februar	0	0	15	5	15	5	20
März							
April							
Mai							
Juni							
Juli							
August							
September							
Oktober							
November							
Dezember							
<b>Summe</b>	<b>0</b>	<b>0</b>	<b>18</b>	<b>8</b>	<b>18</b>	<b>8</b>	<b>26</b>



Für das Jahr 2026 wurden bislang 0 Asylanträge von UMF ohne geschlechterspezifische Angabe registriert.



## Gliederung nach Staatsangehörigkeit und Geschlecht

	Unter 14 Jahre		Ab 14 bis unter 18 Jahre		gesamt	gesamt	Summe
	männlich	weiblich	männlich	weiblich	männlich	weiblich	
Afghanistan			1		1		1
Ägypten			8		8		8
Irak			1		1		1
Iran				1		1	1
Russische Föderation				1		1	1
Somalia			4	5	4	5	9
Syrien			2	1	2	1	3
Türkei			2		2		2
<b>Summe</b>	<b>0</b>	<b>0</b>	<b>18</b>	<b>8</b>	<b>18</b>	<b>8</b>	<b>26</b>

**Gliederung nach Staatsangehörigkeit und Monat - unter 14 Jahre**

Im Zeitraum Jänner – Februar 2026 wurden keine Asylanträge von unbegleiteten Minderjährigen unter 14 Jahre registriert.

**Gliederung nach Staatsangehörigkeit und Monat - Ab 14 bis unter 18 Jahre**

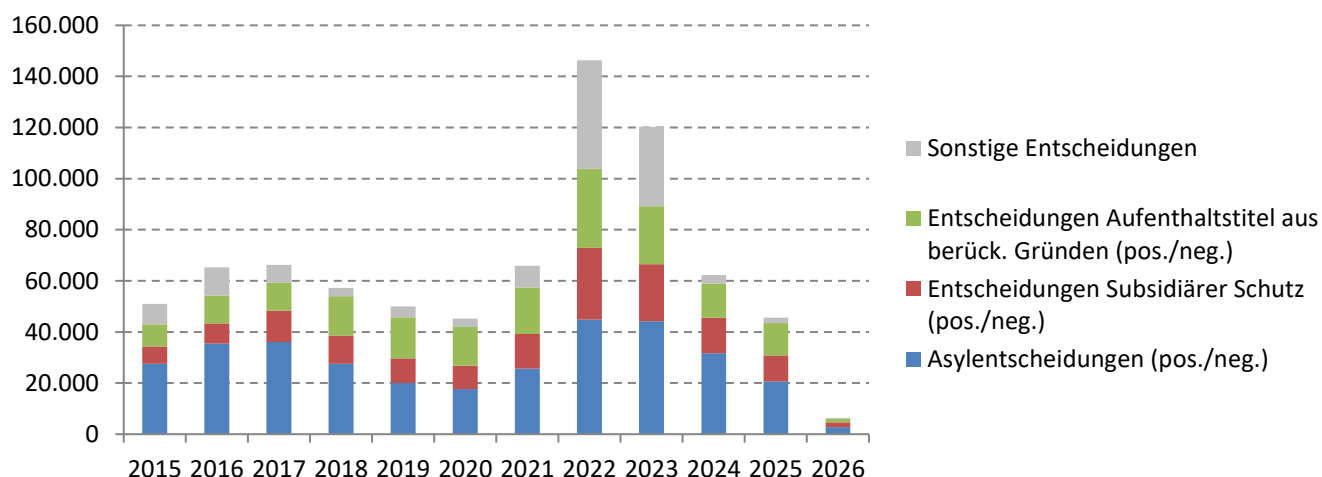
	Jänner	Februar	März	April	Mai	Juni	Juli	August	September	Oktober	November	Dezember	Summe:
Afghanistan		1											1
Ägypten		8											8
Irak	1												1
Iran		1											1
Russische Föderation	1												1
Somalia	2	7											9
Syrien	2	1											3
Türkei		2											2
<b>Summe</b>	<b>6</b>	<b>20</b>											<b>26</b>

## Entscheidungen

Der Datenstand der Entscheidungen umfasst alle erlassenen rechtskräftig positiven oder negativen erst- und zweitinstanzlichen Entscheidungen (inklusive Dublin-Entscheidungen) des laufenden Kalenderjahres bis zum Referenzmonat der Asylanträge und werden an dem, dem Referenzmonat folgenden Monatsersten erhoben.



Für einen internationalen Vergleich der erstinstanzlichen Entscheidungen laut Eurostat, wird auf die Daten der Eurostat Homepage (<https://ec.europa.eu/eurostat/de/web/main/data/database>) verwiesen.



### 2.1 Übersicht Entscheidungen

#### Rechtskräftige Entscheidungen des Jahres 2026 per 28.02.2026 nach Art der Entscheidung

	pos rk	neg rk	Summe
Asylentscheidungen	916	1.809	2.725
Entscheidungen Subsidiärer Schutz	928	1.039	1.967
Aufenthaltstitel aus berücksichtigungswürdigen Gründen (infolge eines Asylantrages)	88	879	1.459
Aufenthaltstitel aus berücksichtigungswürdigen Gründen (nicht infolge eines Asylantrages)	94	398	
Sonstige Entscheidungen			272
<b>Summe</b>	<b>2.026</b>	<b>4.125</b>	<b>6.423</b>

## Entscheidungen nach Art der Entscheidung und Staatsangehörigkeit (I. und II. Instanz) per 28.02.2026

	Asylverfahrensentscheidungen						Gesamt	rk. Subsidiäre Schutzgewährungen
	rk. Asylgewäh- rungen	% von Gesamt	rk. neg. Asylent- scheidungen	% von Gesamt	Sonstige Entscheidungen	% von Gesamt		
Afghanistan	363	67,9%	134	25,0%	38	7,1%	535	21
Ägypten	5	12,8%	30	76,9%	4	10,3%	39	
Albanien			1	100,0%			1	
Algerien			23	88,5%	3	11,5%	26	
Armenien			10	90,9%	1	9,1%	11	
Aserbajdschan			9	81,8%	2	18,2%	11	
Äthiopien	1	14,3%	4	57,1%	2	28,6%	7	
Bangladesch	4	23,5%	7	41,2%	6	35,3%	17	
Belarus			3	100,0%			3	
Benin			3	100,0%			3	
Bosnien-Herzegowina			1	100,0%			1	
Burkina Faso			1	100,0%			1	1
Burundi			1	100,0%			1	
China Volksrepublik	12	41,4%	11	37,9%	6	20,7%	29	
Cote d'Ivoire			4	100,0%			4	
Dominikanische Repub- lik			1	100,0%			1	
Eritrea	3	37,5%	5	62,5%			8	1
Gambia			4	80,0%	1	20,0%	5	
Georgien			14	73,7%	5	26,3%	19	
Guinea			2	100,0%			2	

	Asylverfahrensentscheidungen						rk. Subsidiäre Schutzgewährungen	
	rk. Asylgewäh- rungen	% von Gesamt	rk. neg. Asylent- scheidungen	% von Gesamt	Sonstige Entscheidungen	% von Gesamt		Gesamt
Indien			21	72,4%	8	27,6%	29	
Irak	8	36,4%	13	59,1%	1	4,5%	22	4
Iran	35	55,6%	21	33,3%	7	11,1%	63	2
Jemen	3	42,9%	4	57,1%			7	
Jordanien			8	100,0%			8	3
Kamerun	2	16,7%	9	75,0%	1	8,3%	12	
Kasachstan	2	66,7%	1	33,3%			3	
Kirgisistan	1	100,0%					1	
Kolumbien			1	50,0%	1	50,0%	2	
Kongo			6	100,0%			6	
Kongo Demokr. Rep.	1	7,7%	12	92,3%			13	
Kosovo			1	100,0%			1	
Libanon			8	100,0%			8	
Libyen			3	75,0%	1	25,0%	4	
Mali			1	100,0%			1	1
Marokko	1	1,8%	44	80,0%	10	18,2%	55	
Mauretanien			1	100,0%			1	
Mexiko			2	100,0%			2	
Moldau			46	90,2%	5	9,8%	51	
Mongolei			4	100,0%			4	
Namibia					1	100,0%	1	
Nigeria			10	76,9%	3	23,1%	13	

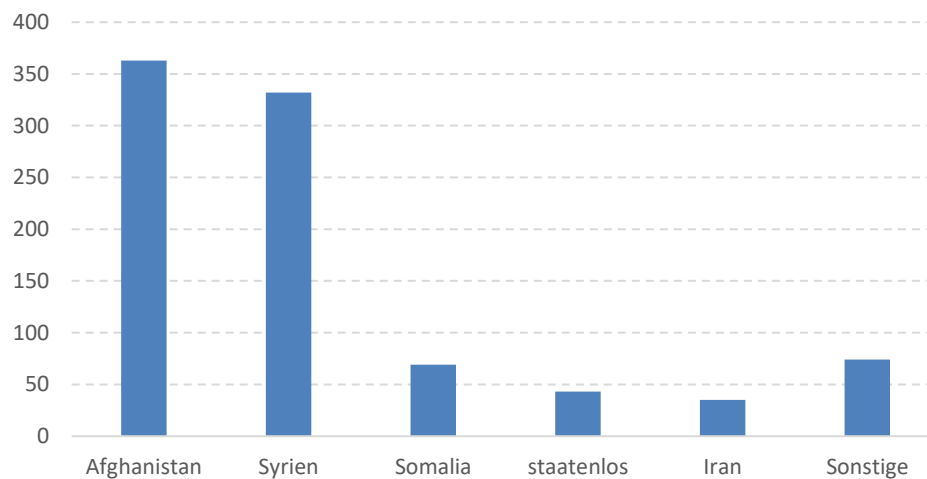
	Asylverfahrensentscheidungen							rk. Subsidiäre Schutzgewährungen
	rk. Asylgewäh- rungen	% von Gesamt	rk. neg. Asylent- scheidungen	% von Gesamt	Sonstige Entscheidungen	% von Gesamt	Gesamt	
Nordmazedonien			7	100,0%			7	
Pakistan	3	11,1%	20	74,1%	4	14,8%	27	
Peru			1	100,0%			1	
Ruanda			1	100,0%			1	
Russische Föderation	15	23,4%	37	57,8%	12	18,8%	64	5
Senegal			1	100,0%			1	
Serbien			7	38,9%	11	61,1%	18	
Sierra Leone			2	100,0%			2	
Somalia	69	36,9%	107	57,2%	11	5,9%	187	37
Sri Lanka			1	33,3%	2	66,7%	3	
staatenlos	43	61,4%	22	31,4%	5	7,1%	70	21
Südafrika			2	100,0%			2	
Sudan			1	100,0%			1	2
Syrien	332	25,5%	899	69,0%	71	5,5%	1.302	821
Tadschikistan			1	100,0%			1	
Tunesien			15	88,2%	2	11,8%	17	
Türkei	11	4,9%	177	78,7%	37	16,4%	225	
Turkmenistan			1	100,0%			1	
Uganda	1	33,3%	2	66,7%			3	
Ukraine			6	60,0%	4	40,0%	10	5
unbekannt	1	50,0%	1	50,0%			2	2
Ungarn			2	50,0%	2	50,0%	4	

	Asylverfahrensentscheidungen							rk. Subsidiäre Schutzgewährungen
	rk. Asylgewäh- rungen	% von Gesamt	rk. neg. Asylent- scheidungen	% von Gesamt	Sonstige Entscheidungen	% von Gesamt	Gesamt	
USA					2	100,0%	2	
Usbekistan			4	80,0%	1	20,0%	5	
Venezuela			6	75,0%	2	25,0%	8	2
Vietnam			2	100,0%			2	
<b>Summe</b>	<b>916</b>	<b>30,6%</b>	<b>1.809</b>	<b>60,4%</b>	<b>272</b>	<b>9,1%</b>	<b>2.997</b>	<b>928</b>

## 2.2 Entscheidungen nach Art, Staatsangehörigkeit und Geschlecht per 28.02.2026

### Rechtskräftige Asylgewährungen des Jahres 2026

Top5 rechtskräftige Asylgewährungen 2026



	männlich		weiblich		Summe
	1.Instanz	2.Instanz	1.Instanz	2.Instanz	
Afghanistan	136	10	208	9	363
Ägypten		1		4	5
Äthiopien			1		1
Bangladesch	1	3			4
China Volksrepublik	6	1	3	2	12
Eritrea	2		1		3
Irak	3	1	4		8
Iran	10	9	10	6	35
Jemen	2	1			3
Kamerun		1	1		2
Kasachstan	1		1		2
Kirgisistan			1		1
Kongo Demokr. Rep.			1		1
Marokko				1	1
Pakistan	2			1	3
Russische Föderation	6	1	7	1	15
Somalia	32	2	29	6	69
staatenlos	22	2	19		43
Syrien	140	15	161	16	332
Türkei	6	2	3		11

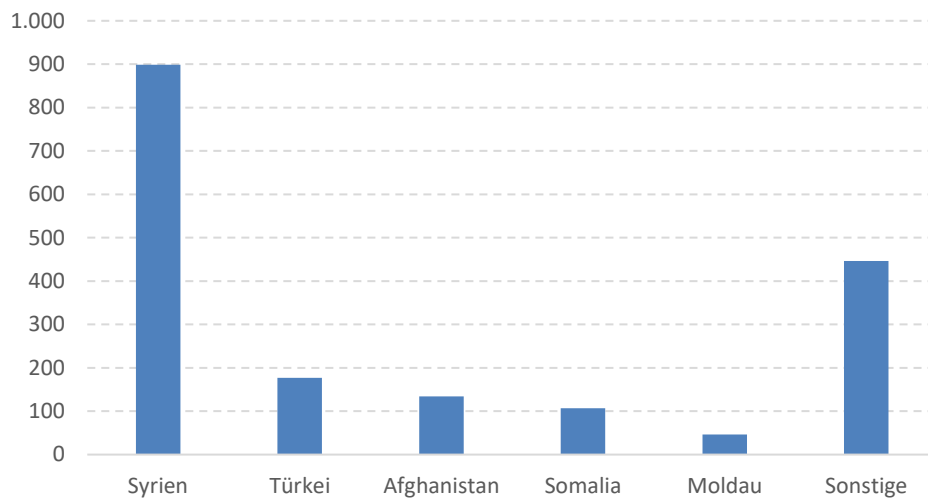
	männlich		weiblich		Summe
	1.Instanz	2.Instanz	1.Instanz	2.Instanz	
Uganda	1				1
unbekannt	1				1
<b>Summe</b>	371	49	450	46	<b>916</b>



Für das Jahr 2026 wurden bislang 0 rechtskräftige Asylgewährungen ohne geschlechterspezifische Angabe registriert.

## Rechtskräftig negative Asylentscheidungen des Jahres 2026

Top5 rechtskräftig negative Asylentscheidungen 2026



	männlich		weiblich		Summe
	1.Instanz	2.Instanz	1.Instanz	2.Instanz	
Afghanistan	27	99		8	134
Ägypten	26	2		2	30
Albanien	1				1
Algerien	19	3		1	23
Armenien	4	2	3	1	10
Aserbaidshjan	4	2	1	2	9
Äthiopien		3	1		4
Bangladesch	4	3			7
Belarus	1		1	1	3
Benin		1		2	3
Bosnien-Herzegowina		1			1
Burkina Faso	1				1
Burundi		1			1
China Volksrepublik	1	2	6	2	11
Cote d'Ivoire		2		2	4
Dominikanische Republik	1				1
Eritrea		4	1		5
Gambia	3	1			4
Georgien	8	5	1		14
Guinea	1	1			2
Indien	8	12	1		21

	männlich		weiblich		Summe
	1.Instanz	2.Instanz	1.Instanz	2.Instanz	
Irak	2	7	2	2	13
Iran	1	12	2	6	21
Jemen	2	1	1		4
Jordanien	6		2		8
Kamerun	1	6	1	1	9
Kasachstan				1	1
Kolumbien				1	1
Kongo	2	4			6
Kongo Demokr. Rep.		9	1	2	12
Kosovo	1				1
Libanon	2	3		3	8
Libyen	3				3
Mali		1			1
Marokko	39	3	1	1	44
Mauretanien		1			1
Mexiko	1		1		2
Moldau	20	8	9	9	46
Mongolei	1	2		1	4
Nigeria	6	3		1	10
Nordmazedonien	2	2		3	7
Pakistan	13	6		1	20
Peru		1			1
Ruanda				1	1
Russische Föderation	13	10	3	11	37
Senegal		1			1
Serbien	4		3		7
Sierra Leone		1		1	2
Somalia	23	73	4	7	107
Sri Lanka		1			1
staatenlos	10	4	8		22
Südafrika	1		1		2
Sudan	1				1
Syrien	350	226	259	64	899
Tadschikistan	1				1
Tunesien	14	1			15
Türkei	43	82	12	40	177

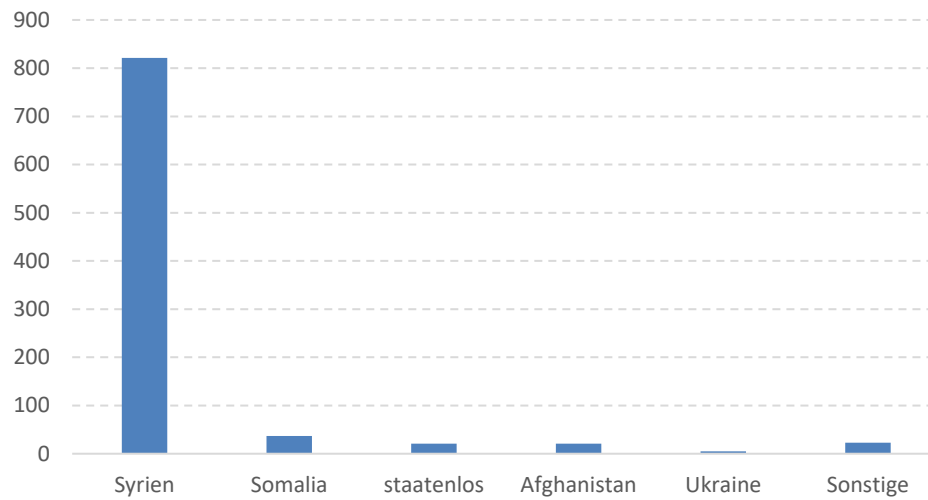
	männlich		weiblich		Summe
	1.Instanz	2.Instanz	1.Instanz	2.Instanz	
Turkmenistan	1				1
Uganda		2			2
Ukraine	4		1	1	6
unbekannt	1				1
Ungarn	1	1			2
Usbekistan		2		2	4
Venezuela				6	6
Vietnam	1		1		2
<b>Summe</b>	679	617	327	186	<b>1.809</b>



Für das Jahr 2026 wurden bislang 0 rechtskräftige negative Asylentscheidungen ohne geschlechter-spezifische Angabe registriert.

## Rechtskräftige "Subsidiäre Schutzgewährungen" des Jahres 2026

Top5 Subsidiäre Schutzgewährungen 2026



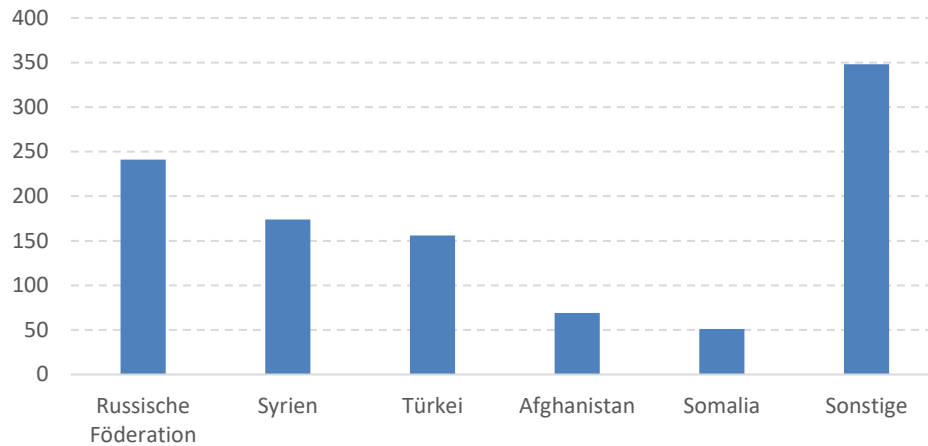
	männlich		weiblich		Summe
	1.Instanz	2.Instanz	1.Instanz	2.Instanz	
Afghanistan	12	9			21
Burkina Faso			1		1
Eritrea		1			1
Irak	4				4
Iran	2				2
Jordanien	2		1		3
Mali		1			1
Russische Föderation	4		1		5
Somalia	15	7	14	1	37
staatenlos	10	1	10		21
Sudan	2				2
Syrien	415	20	380	6	821
Ukraine	3		2		5
unbekannt	1		1		2
Venezuela			1	1	2
<b>Summe</b>	470	39	411	8	928



Für das Jahr 2026 wurden bislang 0 rechtskräftige Subsidiäre Schutzgewährungen ohne geschlechter-spezifische Angabe registriert.

## Rechtskräftig negative Entscheidungen über den "Subsidiären Schutz" des Jahres 2026

Top5 Subsidiäre Schutzgewährungen negativ 2026



	männlich		weiblich		Summe
	1.Instanz	2.Instanz	1.Instanz	2.Instanz	
Afghanistan	3	62	3	1	69
Ägypten	23	1		2	26
Albanien	1				1
Algerien	5	3		1	9
Armenien	2	1	3	1	7
Aserbaidshjan	1	2		2	5
Äthiopien		1			1
Bangladesch	1	3			4
Belarus			1	1	2
Benin		1		2	3
Bosnien-Herzegowina		1	1		2
Burundi		1			1
China Volksrepublik	1		5	1	7
Cote d'Ivoire		2		2	4
Dominikanische Republik	1				1
Gambia	1	1			2
Georgien	6	3	1	2	12
Griechenland	3				3
Guinea		1			1
Indien	5	10			15
Irak	10	4	4		18
Iran	7	13	3	5	28
Israel			1		1
Jordanien	4		2		6

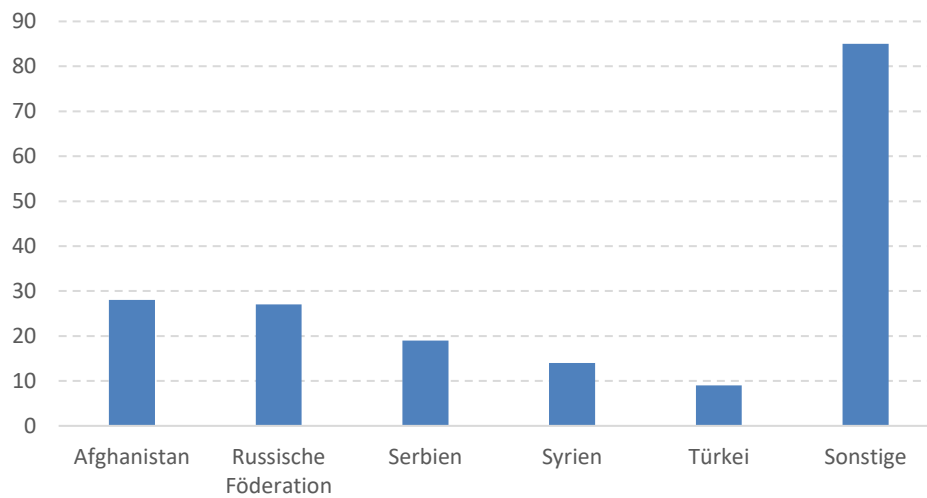
	männlich		weiblich		Summe
	1.Instanz	2.Instanz	1.Instanz	2.Instanz	
Kamerun		6			6
Kasachstan				1	1
Kolumbien				1	1
Kongo		3			3
Kongo Demokr. Rep.		9		2	11
Kosovo	10	2	13		25
Kroatien			1		1
Libanon	1				1
Marokko	22	3	2	1	28
Mauretanien		1			1
Moldau	11	10	4	11	36
Mongolei		2		1	3
Nigeria	1	4		1	6
Nordmazedonien	1	2		3	6
Pakistan	6	6	2		14
Peru		1			1
Ruanda				1	1
Russische Föderation	113	6	117	5	241
Senegal		1			1
Serbien	5		5		10
Sierra Leone		1		1	2
Somalia	4	45		2	51
Sri Lanka		1			1
staatenlos	2	1	1		4
Syrien	103	19	50	2	174
Tunesien	8	1			9
Türkei	30	79	9	38	156
Uganda		2			2
Ukraine	1				1
Ungarn	2	1			3
Usbekistan		2		2	4
Venezuela				5	5
Vietnam	1		1		2
<b>Summe</b>	<b>395</b>	<b>318</b>	<b>229</b>	<b>97</b>	<b>1.039</b>



Für das Jahr 2026 wurden bislang 0 rechtskräftige negative Entscheidungen bezüglich Subsidiären Schutz ohne geschlechterspezifische Angabe registriert.

## Rechtskräftige Aufenthaltstitel aus berücksichtigungswürdigen Gründen des Jahres 2026

Top5 Aufenthaltstitel aus berück. Gründen 2026



	männlich		weiblich		Summe
	1.Instanz	2.Instanz	1.Instanz	2.Instanz	
Afghanistan	22	2	3	1	28
Ägypten	2	1			3
Albanien		1		1	2
Algerien				1	1
Argentinien			1		1
Armenien	2		3		5
Bangladesch		1			1
Belarus				1	1
Bosnien-Herzegowina	4	1	3	1	9
Burundi	1				1
China Volksrepublik				2	2
Gambia	3				3
Georgien	2	1	4	1	8
Guinea		1			1
Irak	1				1
Iran	1	1		1	3
Kasachstan			1		1
Kongo		1			1
Kongo Demokr. Rep.			1	1	2
Kosovo	2		3		5
Marokko	1		2		3
Mongolei	1	1	3		5

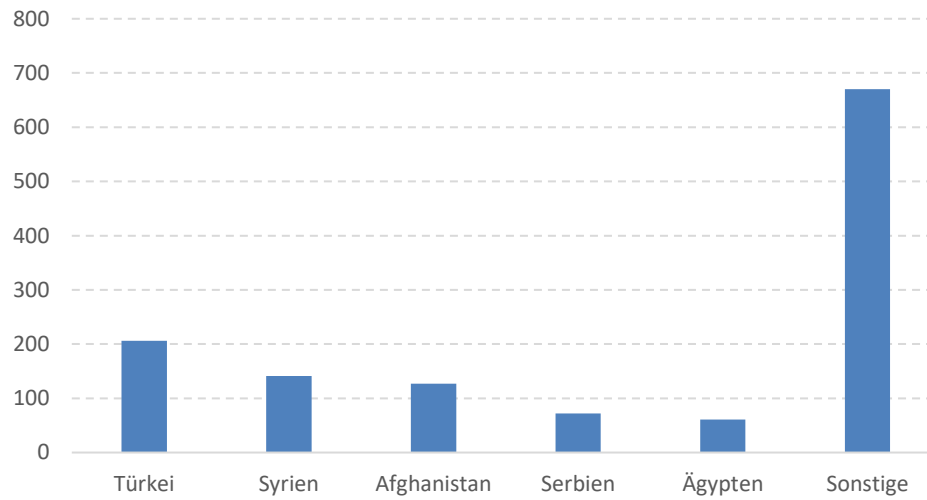
	männlich		weiblich		Summe
	1.Instanz	2.Instanz	1.Instanz	2.Instanz	
Nigeria	2	1	2		5
Nordmazedonien	2		1		3
Pakistan		1		2	3
Russische Föderation	12	2	11	2	27
Serbien	9	1	7	2	19
Somalia		3	1	1	5
staatenlos	1		1		2
Sudan			1		1
Syrien	7		7		14
Thailand	1				1
Tunesien		1			1
Türkei	2	2	3	2	9
Ukraine	1		1		2
Uruguay			1		1
Venezuela			1		1
Vereinigtes Königreich	1				1
<b>Summe</b>	<b>80</b>	<b>22</b>	<b>61</b>	<b>19</b>	<b>182</b>



Für das Jahr 2026 wurden bislang 0 rechtskräftige Aufenthaltstitel (AT) aus berücksichtigungswürdigen Gründen ohne geschlechterspezifische Angabe registriert.

## Rechtskräftig negative Entscheidungen über den Aufenthaltstitel aus berücksichtigungswürdigen Gründen des Jahres 2026

### Top5 Aufenthaltstitel aus berück. Gründen negativ 2026



	männlich		weiblich		Summe
	1.Instanz	2.Instanz	1.Instanz	2.Instanz	
Afghanistan	41	75	4	7	127
Ägypten	56	2	1	2	61
Albanien	22	1			23
Algerien	17	6		1	24
Angola		2			2
Armenien	4	3	3	3	13
Aserbajdschan		2	1	2	5
Äthiopien	1	1	1		3
Bangladesch	5	4			9
Belarus	1		2	1	4
Benin		1		2	3
Bosnien-Herzegowina	6	2	3		11
Brasilien			1		1
Burundi		1			1
Chile	1				1
China Volksrepublik	6	2	7	1	16
Costa Rica	1				1
Cote d'Ivoire		3		2	5
Eritrea	1				1
Gambia	3	3			6
Georgien	23	3	4	3	33

	männlich		weiblich		Summe
	1.Instanz	2.Instanz	1.Instanz	2.Instanz	
Griechenland	3				3
Guinea		1			1
Indien	16	19		1	36
Irak	12	5	4		21
Iran	5	12	3	2	22
Israel	1		1		2
Jemen	3				3
Jordanien	7		2		9
Kamerun		5	2		7
Kasachstan				1	1
Kolumbien	4		4	1	9
Kongo	1	4			5
Kongo Demokr. Rep.		9		3	12
Kosovo	7	2	2		11
Libanon	1	2			3
Libyen	2				2
Mali	1				1
Marokko	39	6	2	1	48
Mauretanien		1			1
Mexiko	2		1		3
Moldau	19	10	4	11	44
Mongolei	1	3	1	1	6
Montenegro	2	1			3
Nepal	4		15		19
Nigeria	19	8	1	1	29
Nordmazedonien	5	3		3	11
Pakistan	14	4			18
Peru	2	1	2		5
Ruanda		1		1	2
Rumänien	1				1
Russische Föderation	14	5	11	5	35
Senegal		2			2
Serbien	54	7	10	1	72
Sierra Leone		1		1	2
Somalia	5	41	4	1	51
Sri Lanka	2	1			3

	männlich		weiblich		Summe
	1.Instanz	2.Instanz	1.Instanz	2.Instanz	
staatenlos	14	3	7	1	25
Sudan		1			1
Syrien	91	26	21	3	141
Tadschikistan	2				2
Thailand			1		1
Tschad	1				1
Tunesien	17	4			21
Türkei	65	85	15	41	206
Uganda		2			2
Ukraine	2		2		4
Ungarn	1				1
Usbekistan	4	2		2	8
Venezuela	2	1		5	8
Vietnam	2		1		3
<b>Summe</b>	<b>635</b>	<b>389</b>	<b>143</b>	<b>110</b>	<b>1.277</b>



Für das Jahr 2026 wurden bislang 0 rechtskräftige negative Entscheidungen bezüglich Aufenthaltstitel (AT) aus berücksichtigungswürdigen Gründen ohne geschlechterspezifische Angabe registriert.

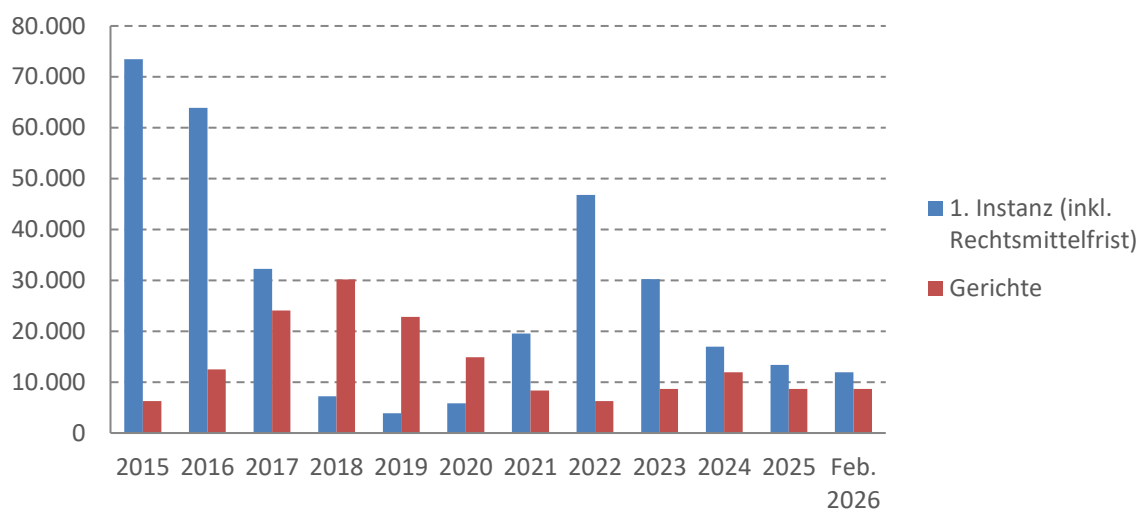
## Offene Verfahren

Der Datenstand der offenen Verfahren umfasst alle nicht rechtskräftig abgeschlossenen Asylverfahren am letzten Tag des Referenzmonats der Asylanträge und werden an dem, dem Referenzmonat folgenden Monatsersten erhoben.



Für einen internationalen Vergleich der offenen Verfahren laut Eurostat, wird auf die Daten der Eurostat Homepage (<https://ec.europa.eu/eurostat/de/web/main/data/database>) verwiesen.

Entwicklung Offene Verfahren



### 3.1 Übersicht Offene Verfahren

Offene Verfahren „Internationaler Schutz“ per 31. Dezember des jeweiligen Jahres nach Jahr und Instanz

	I. Instanz (inkl. Rechtsmittel-Frist)	Gerichte	Summe
2015	73.444	6.279	<b>79.723</b>
2016	63.912	12.497	<b>76.409</b>
2017	32.241	24.063	<b>56.304</b>
2018	7.196	30.168	<b>37.364</b>
2019	3.901	22.824	<b>26.725</b>
2020	5.853	14.886	<b>20.739</b>
2021	19.529	8.351	<b>27.880</b>
2022	46.811	6.296	<b>53.107</b>
2023	29.636	8.417	<b>38.053</b>
2024	16.996	11.912	<b>28.908</b>
2025	13.358	8.669	<b>22.027</b>

### 3.2 TOP 15 der Offenen Verfahren „Internationaler Schutz“ per 28.02.2026

	BFA (ohne Rechtsmittel- Frist)	Rechtsmittel- Frist	Gerichte	Summe
Syrien	6.023	476	3.406	9.905
Afghanistan	1.542	40	1.082	2.664
Türkei	457	54	1.465	1.976
Somalia	429	41	538	1.008
Iran	351	5	382	738
Russische Föderation	306	19	283	608
staatenlos	316	13	139	468
Irak	159	10	198	367
Indien	76	18	105	199
China Volksrepublik	107	5	75	187
Moldau	103	36	19	158
Georgien	77	14	50	141
Pakistan	59	8	55	122
Armenien	46	0	73	119
Ägypten	56	19	39	114
Sonstige	971	90	734	1.795
<b>Summe</b>	<b>11.078</b>	<b>848</b>	<b>8.643</b>	<b>20.569</b>

#### Offene Verfahren „Internationaler Schutz“ per 28.02.2026 nach Instanz und Geschlecht

	I. Instanz (inkl. Rechtsmittel-Frist)	Gerichte	Summe
männlich	7.058	6.120	13.178
weiblich	4.868	2.523	7.391
<b>Summe</b>	<b>11.926</b>	<b>8.643</b>	<b>20.569</b>



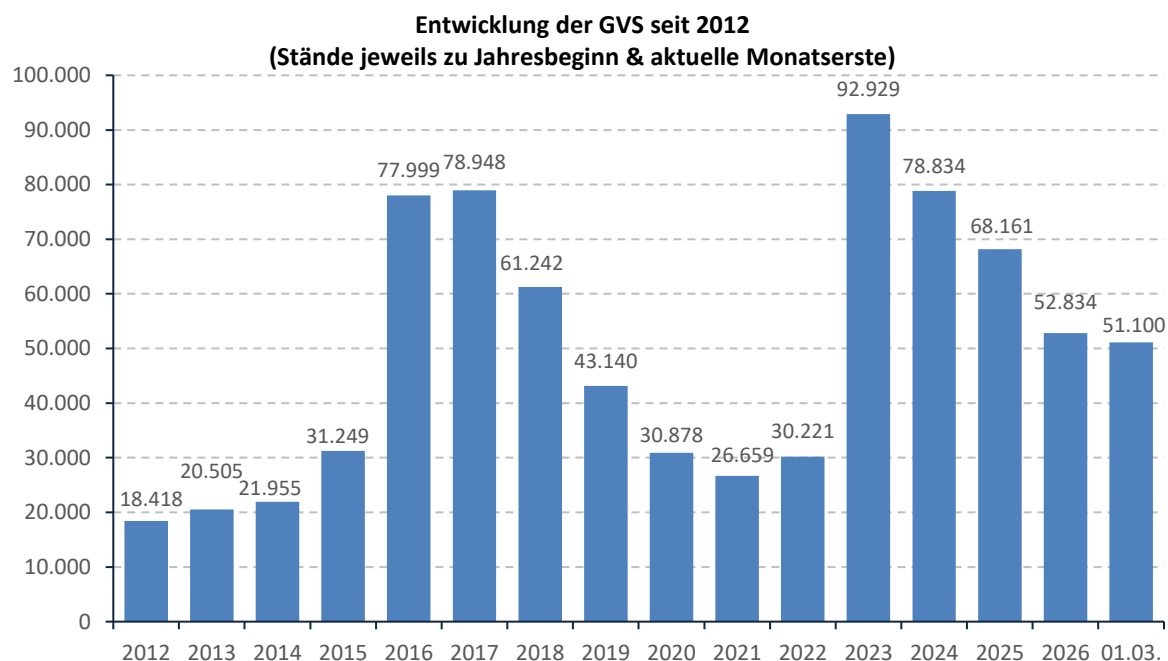
Mit dem Stichtag 28.02.2026 sind 0 offene Verfahren „Internationaler Schutz“ ohne geschlechterspezifische Angabe registriert.

## Grundversorgung

Als Grundlage dient die Grundversorgungsdatenbank (Betreuungsinformationssystem).

Der Datenstand der grundversorgten Fremden umfasst alle Fremde, welche am letzten Tag des Referenzmonats der Asylanträge grundversorgt wurden, und werden an dem, dem Referenzmonat folgenden Monatsersten erhoben.

### 4.1 Jährliche Entwicklung der Grundversorgung 2012 bis 2026



### 4.2 TOP 10 Herkunftsstaaten in der Grundversorgung

TOP 10 - GVS	alle Personen
Ukraine	29.419
Syrien	11.579
Afghanistan	2.169
Somalia	1.278
Irak	1.040
Türkei	1.012
Russ. Föd.	978
staatenlos	530
Iran	472
Georgien	225
Sonstige	2.398
<b>Summe</b>	<b>51.100</b>

TOP 10 - GVS	UMF
Ukraine	500
Syrien	433
Afghanistan	125
Somalia	75
Türkei	14
staatenlos	11
Irak	10
Nigeria	5
Ägypten	4
Russ. Föd.	4
Sonstige	16
<b>Summe</b>	<b>1.197</b>

## Allgemeine Hinweise

Die Rahmenbedingungen für die Asyl- und Fremdenstatistik haben sich in den letzten Jahren stark verändert. Mit Einrichtung des Bundesamts für Fremdenwesen und Asyl ab 01.01.2014 wurden auch die bestehenden Altsysteme im Bereich des Fremden- und Asylwesens – das Fremdeninformationssystem (FIS) und das Asylwerberinformationssystem (AIS) – durch die integrierte Fremdenadministration (IFA) abgelöst.

### 5.1 Grundsätzliches zur Asylstatistik

Die Asylstatistik enthält Anträge von Fremden, die gemäß dem Asylgesetz 2005 gestellt wurden.

Die verwendeten Abkürzungen bzw. Paragraphenverweise haben folgende Bedeutung:

#### „Asylwerber“

Asylwerber ist ein Fremder ab Einbringung eines Asylantrages bis zum rechtskräftigen Abschluss, zur Einstellung oder Gegenstandslosigkeit des Verfahrens.

#### „staatenlos“

Unter der Herkunftsgruppe „staatenlos“ werden all jene Personen geführt, welche unter nationalen österreichischen Gesetzen keine Staatsbürgerschaft eines Staates besitzen.

#### „unbekannt“

Unter der Herkunftsgruppe „unbekannt“ werden all jene Personen geführt, bei denen bei der Asylantragsstellung keine Staatsbürgerschaft erhoben werden konnte.

#### „Asylgewährungen“ bzw. „Subsidiäre Schutzgewährungen“

Asyl wird Personen gewährt, die wegen ihrer Rasse, Religion, Nationalität, Zugehörigkeit zu einer bestimmten sozialen Gruppe oder ihrer politischen Überzeugung verfolgt werden.

Subsidiären Schutz erhalten Personen, deren Asylantrag zwar mangels Verfolgung abgewiesen wurde, aber deren Leben oder Gesundheit im Herkunftsstaat bedroht wird. Sie sind daher keine Asylberechtigten, erhalten aber einen befristeten Schutz vor Abschiebung, der bei weiterem Vorliegen der Voraussetzungen verlängert werden kann.

#### „Aufenthaltstitel aus berücksichtigungswürdigen Gründen“

Die Behörde hat von Amts wegen oder auf Antrag bescheidmäßig zu prüfen, ob ein „Aufenthaltstitel aus berücksichtigungswürdigen Gründen“ im Sinne des Asylgesetzes 2005 erteilt werden kann.

#### „Negative Asylentscheidungen“

Das Verfahren endete nicht mit Gewährung von internationalem Schutz (Asyl oder subsidiärer Schutz), wobei dies jeweils eine Abweisung oder eine Zurückweisung des Asylantrages sein kann (inkl. „Dublinentscheidungen“). Im Zuge dieser Entscheidung wird auch über eine aufenthaltsbeendende Maßnahme im Sinne des Fremdenpolizeigesetzes 2005 entschieden.

#### „Rechtskraft 1. Instanz“ bzw. „Rechtskraft 2. Instanz“

Dies bedeutet, dass das Verfahren rechtskräftig abgeschlossen ist, sodass kein ordentliches Rechtsmittel mehr offensteht, weil die Rechtsmittelfrist ungenutzt verstrichen ist oder bereits das Bundesverwaltungsgericht über den Asylantrag abschließend entschieden hat.

#### „Erstantragsteller“

Erstantragsteller ist jede Person, die noch nie in Österreich einen Antrag auf internationalen Schutz gestellt hat. Irrelevant dafür ist ein vorheriger Antrag in einem anderen Mitgliedstaat der EU.

#### „Mehrfachantragsteller“

Mehrfachantragsteller ist jede Person, die nach einer rechtskräftigen Entscheidung neuerlich einen Asylantrag gestellt hat.

**„Sonstige Entscheidungen“**

- **„Gegenstandslosigkeit und Zurückziehung“ gemäß § 25 Asylgesetz 2005**  
Asylverfahren sind als gegenstandslos abzulegen, in den Fällen des § 12a Abs. 3 Asylgesetz 2005, wenn der Folgeantrag binnen zwei Tagen vor dem bereits festgelegten Abschiebetermin gestellt wurde, der faktische Abschiebeschutz nicht gemäß § 12a Abs. 4 Asylgesetz 2005 zuerkannt wurde und der Asylwerber nicht mehr im Bundesgebiet aufhältig ist, wenn der Antrag schriftlich gestellt wurde, soweit dies nicht gemäß Asylgesetz 2005 zulässig war, oder wenn Asylanträge zurückgezogen werden, wo es in Ausnahmefällen möglich ist.
- **„Aussetzung“ gemäß 38 AVG**  
Das Bundesamt für Fremdenwesen und Asyl kann asyl- oder fremdenpolizeiliche Verfahren bis zur rechtskräftigen Entscheidung einer Vorfrage aussetzen, wenn die Vorfrage schon den Gegenstand eines anhängigen Verfahrens bei der zuständigen Verwaltungsbehörde bzw. beim zuständigen Gericht bildet oder ein solches Verfahren gleichzeitig anhängig gemacht wird.
- **„Einstellung“ gemäß § 24 Asylgesetz 2005**  
Asylverfahren sind einzustellen, wenn sich der Asylwerber dem Verfahren entzogen hat und eine Entscheidung ohne eine allenfalls weitere Einvernahme oder Verhandlung nicht erfolgen kann. Ein Asylwerber entzieht sich dem Asylverfahren, wenn dem Bundesamt oder dem Bundesverwaltungsgericht dessen Aufenthaltsort wegen Verletzung der Mitwirkungspflichten weder bekannt noch sonst durch die Behörde bzw. das Gericht leicht feststellbar ist, wenn er das Bundesgebiet freiwillig verlässt und das Verfahren nicht als gegenstandslos abzulegen ist oder er trotz Aufforderung zu den ihm vom Bundesamt im Zulassungsverfahren gesetzten Terminen nicht kommt.

**Eurostat**

Eine unmittelbare Vergleichbarkeit der nationalen Daten mit den erfassten Eurostat Daten ist aufgrund unterschiedlicher Definitionen, des Abstellens auf rechtskräftige Entscheidungen in der nationalen Statistik, sowie der personen- und nicht entscheidungsbezogenen Zählweise von Eurostat nur bedingt möglich.

**5.2 Redaktionelle Hinweise**

Diese statistische Aufstellung erscheint monatlich und ist online via Homepage des BMI (<http://www.bmi.gv.at/301/Statistiken/start.aspx>) verfügbar. Der Abdruck von Tabellen, Grafiken und Auszügen ist nur mit korrekter Quellenangabe (BUNDESMINISTERIUM für INNERES) gestattet.

**Impressum:** BMI; Abteilung V/B/8  
Herrengasse 7  
1014 Wien

**Datenquellen:** Integrierte Fremdenadministration (IFA)  
Grundversorgungsdatenbank (Betreuungsinformationssystem – BIS)  
Eurostat