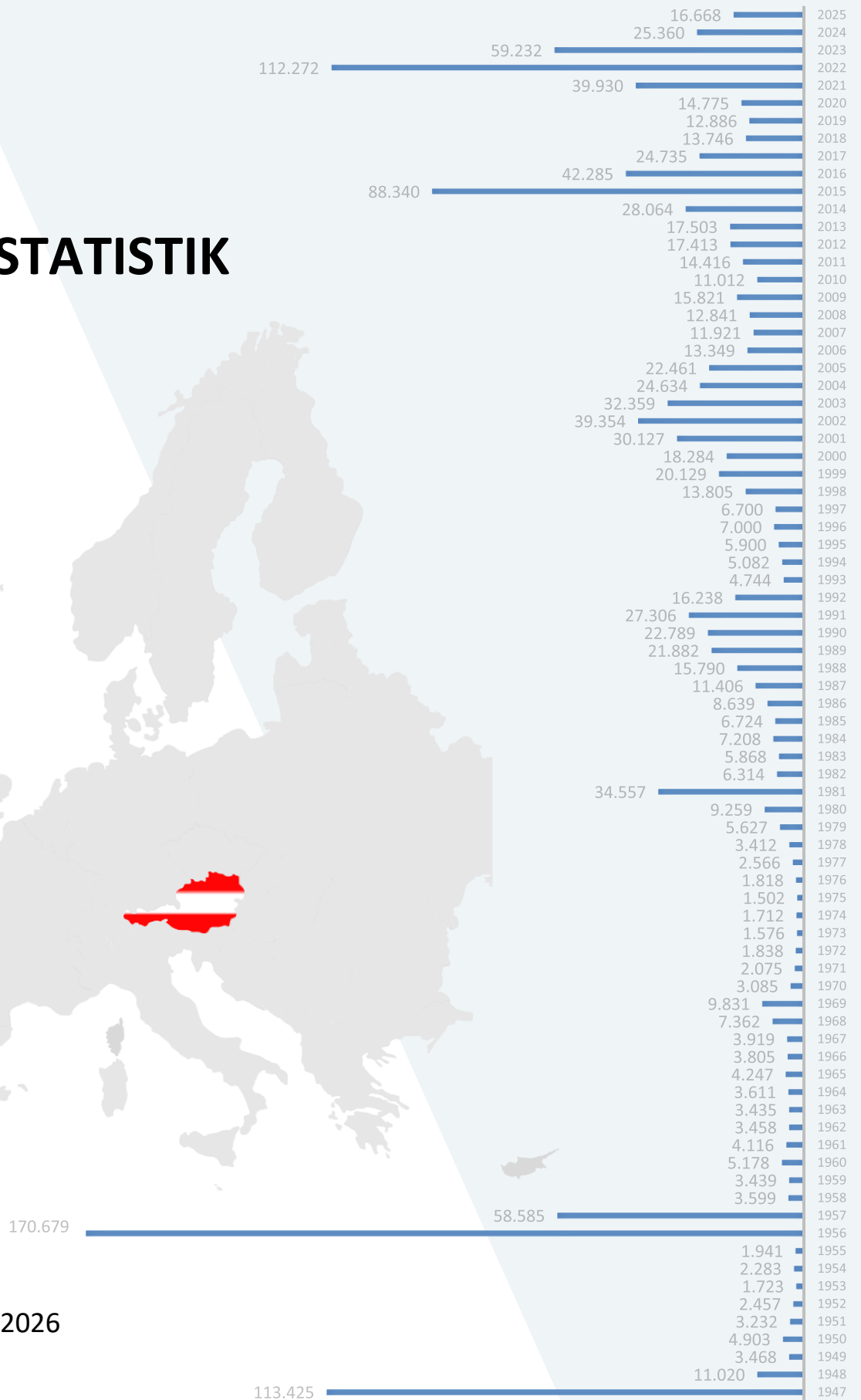
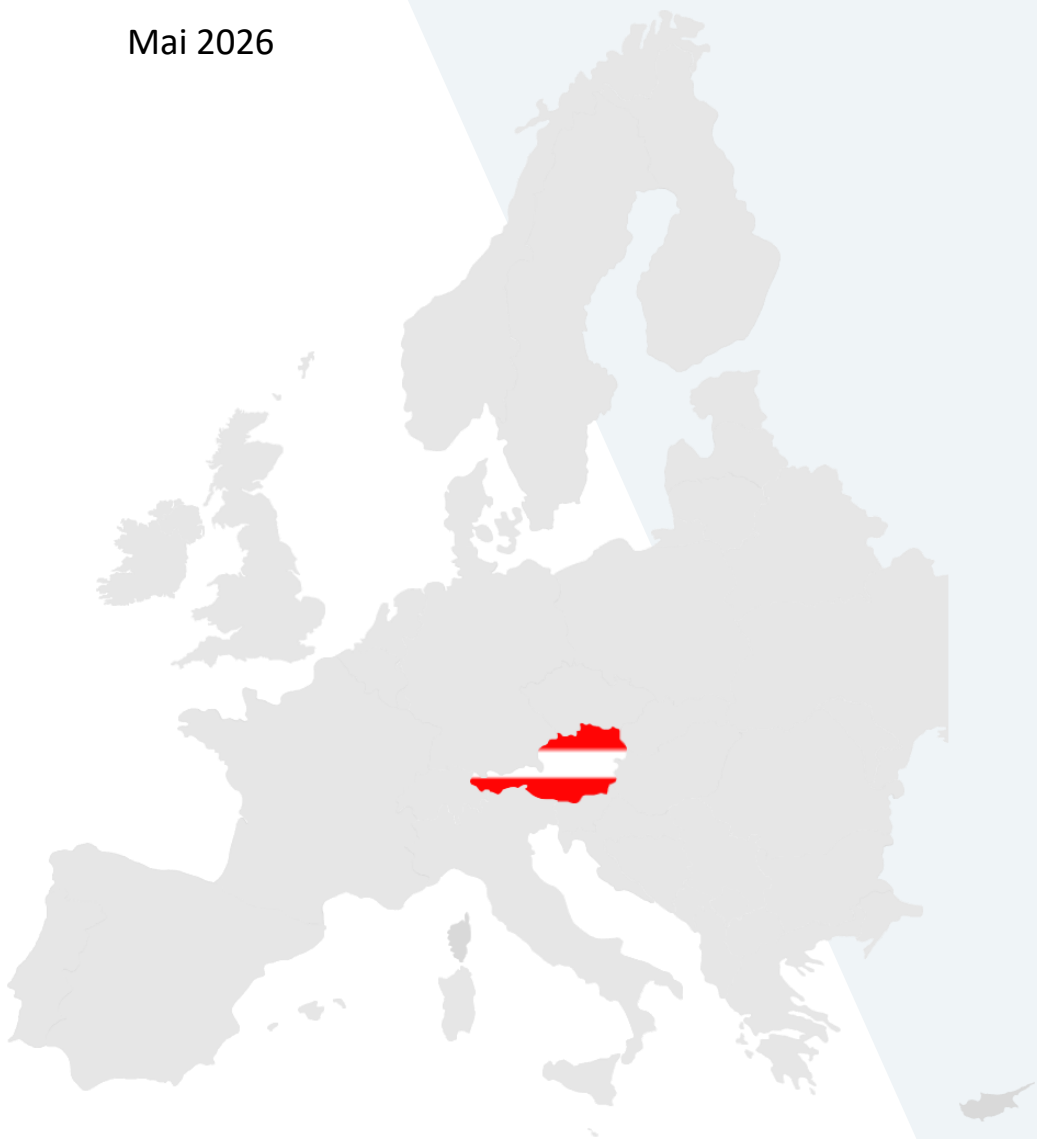


Vorläufige

# ASYL-STATISTIK

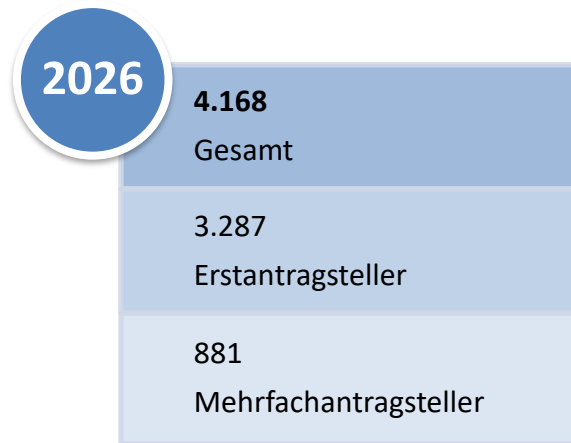
Mai 2026



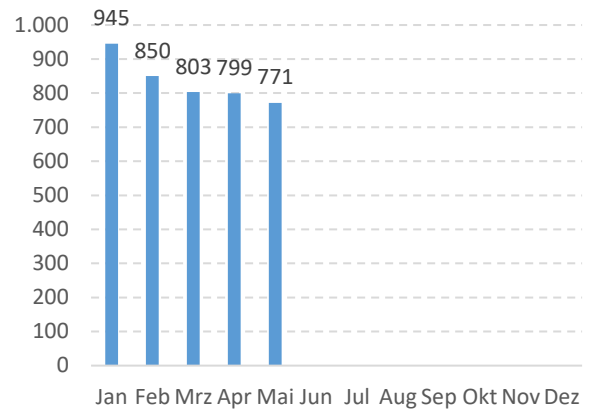
Wien, Juni 2026

## Überblick Asylanträge

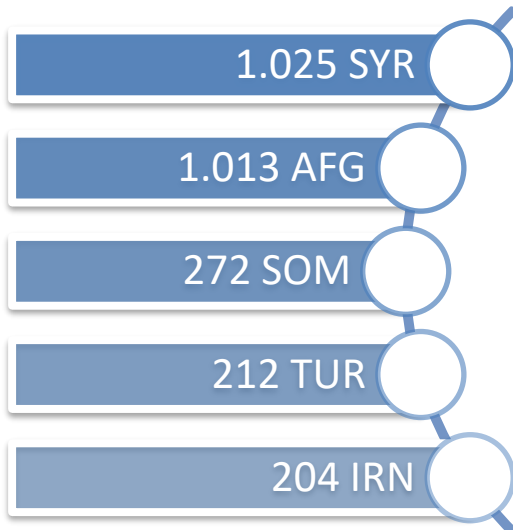
### Erst- und Mehrfachantragsteller



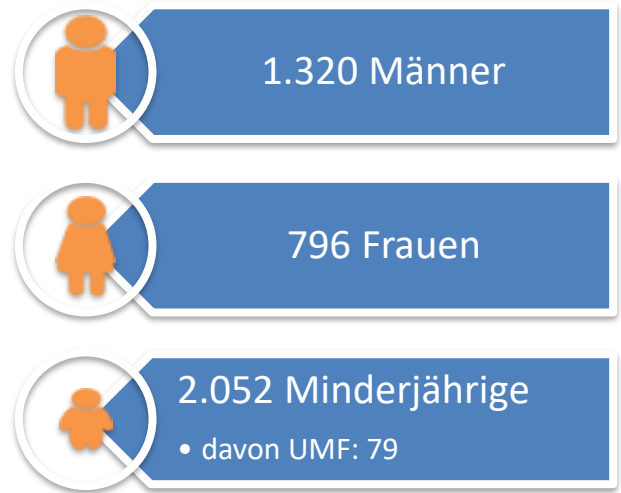
### Asylantragsverlauf 2026



### Asylanträge in Österreich im Jahr 2026


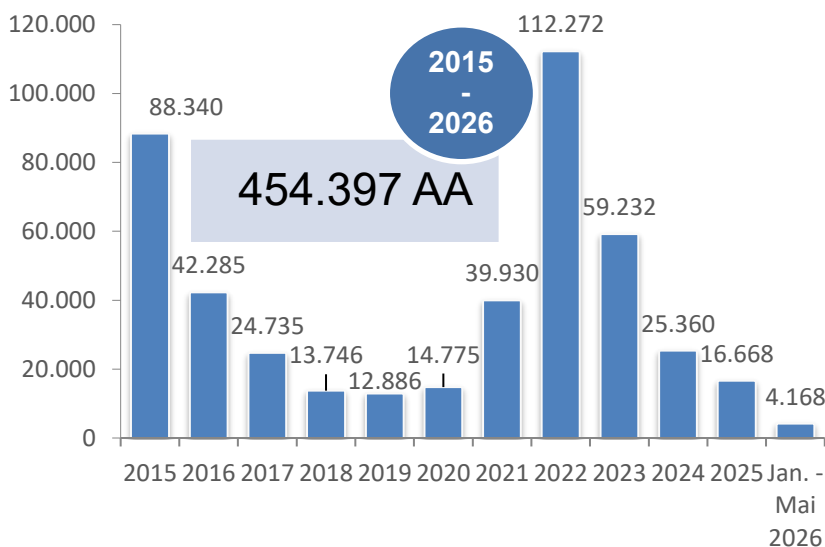


Jan. – Mai  
2026:  
4.168


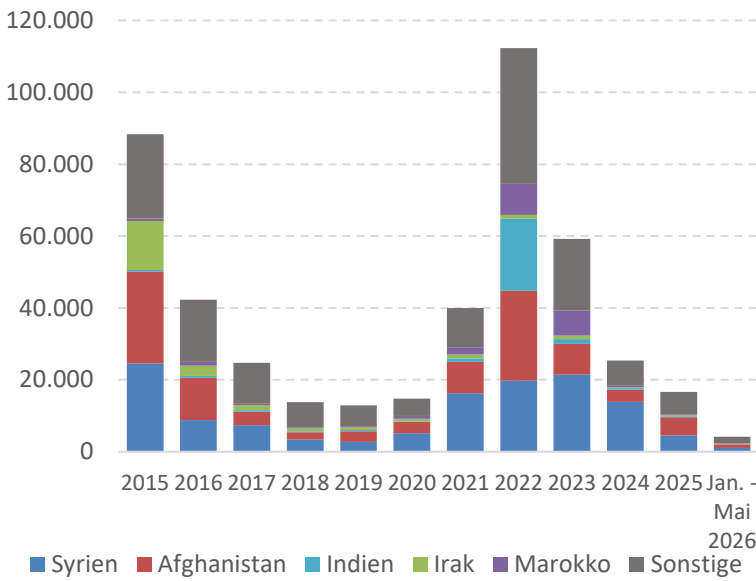


Für das Jahr 2026 wurden bislang 0 Asylanträge ohne geschlechterspezifische Angaben registriert.


### Asylanträge in Österreich 2015 - Mai 2026

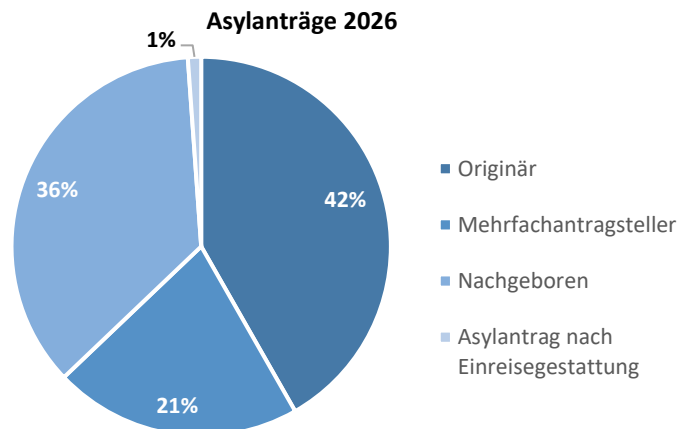



### TOP-Herkunftsnationalitäten 2015 – Mai 2026

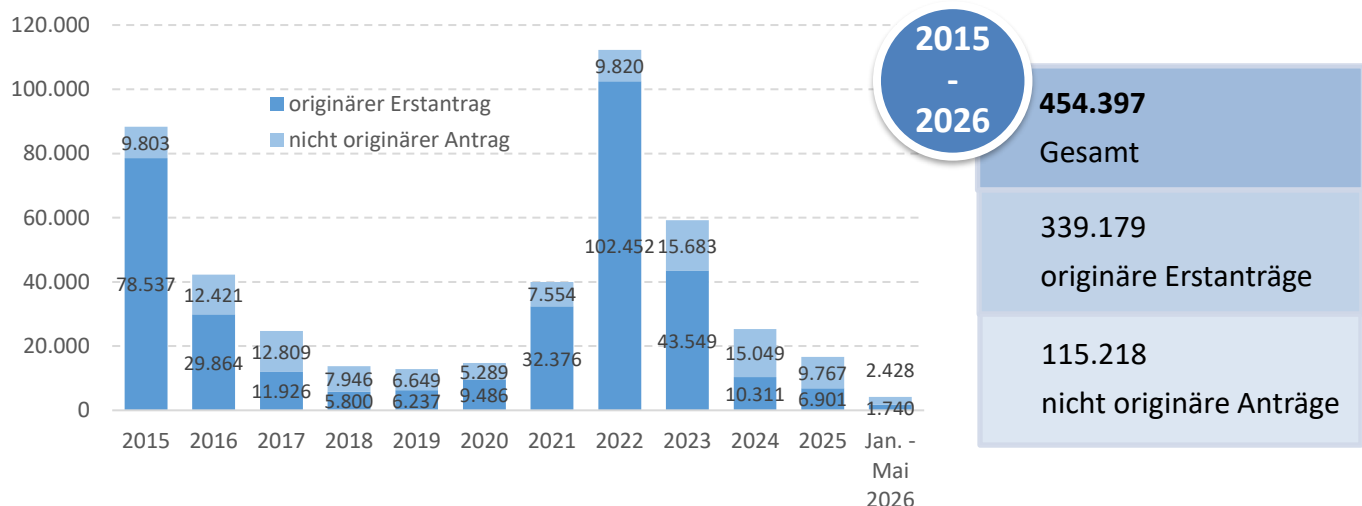


### Neueinreisende (originäre) Erstasylwerber 2015 – Mai 2026

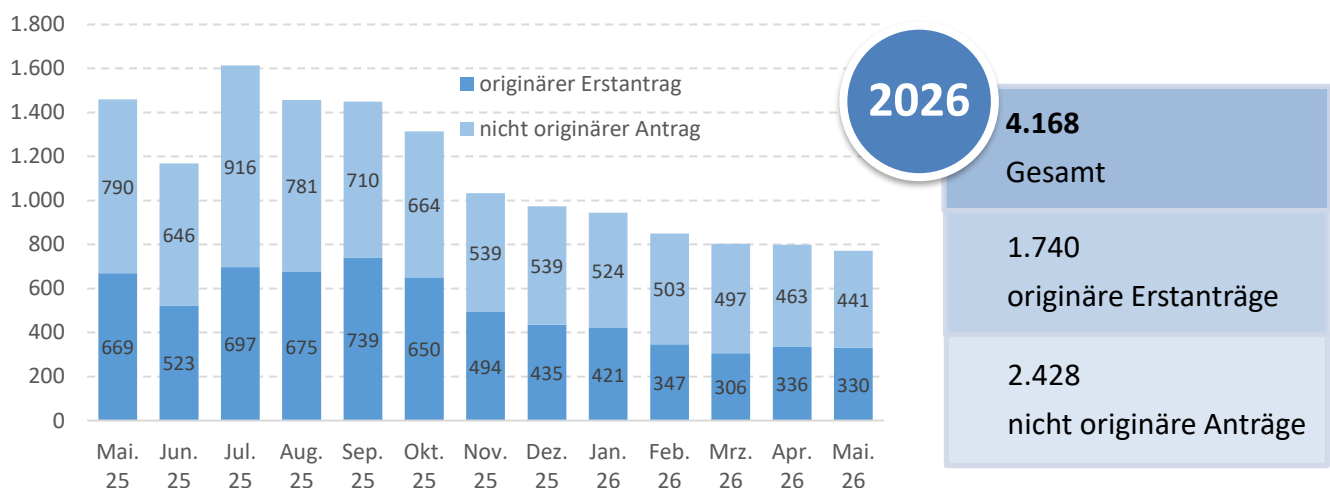
 Bei den originären Erstasylanträgen handelt es sich um eine Subgruppe von Asylwerbern, welche neu eingereist sind. Zu nicht originären Asylwerbern zählen die Gruppen der Nachgeborenen, der Mehrfachantragsteller und der Asylwerber mit einer Einreise gestattung (Familiennachzug).



### Jährlicher Verlauf der originären Erstanträge und der nicht originären Anträge 2015 – Mai 2026



### Monatlicher Verlauf der originären Erstanträge und der nicht originären Anträge



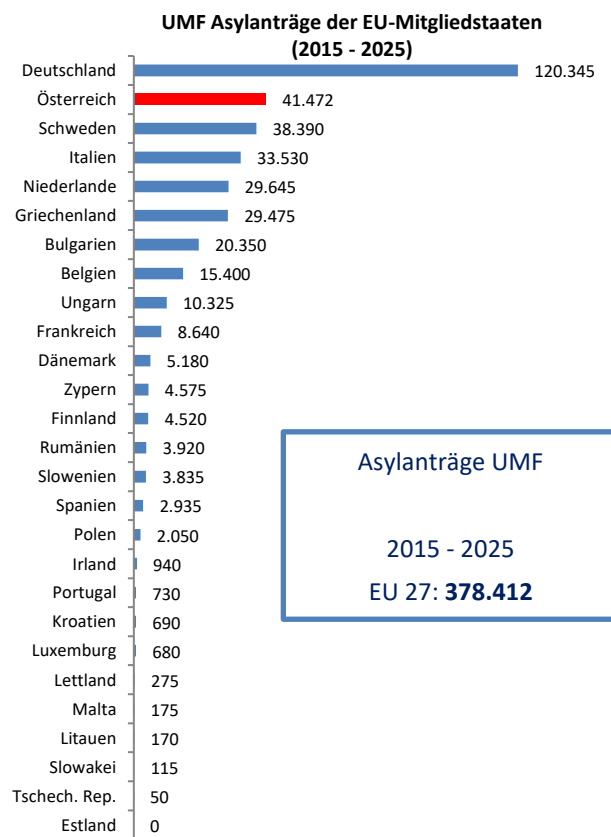
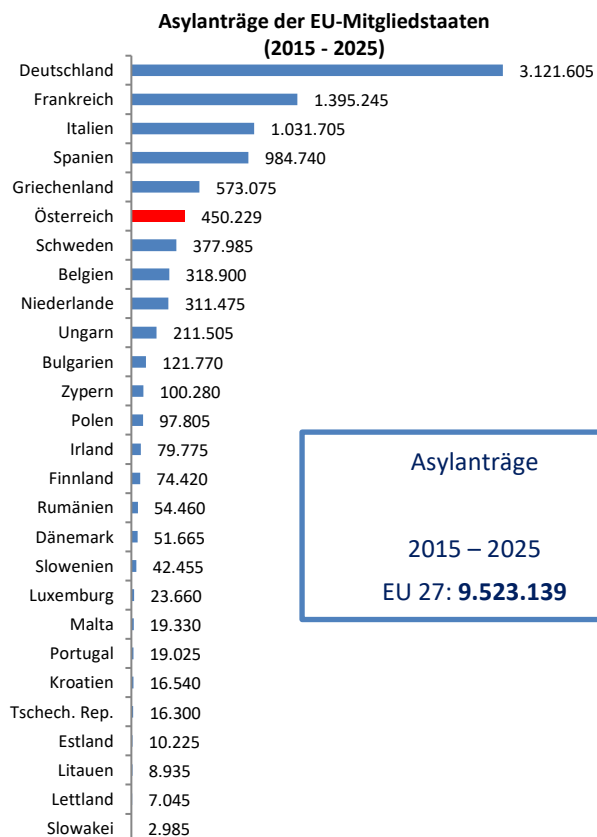
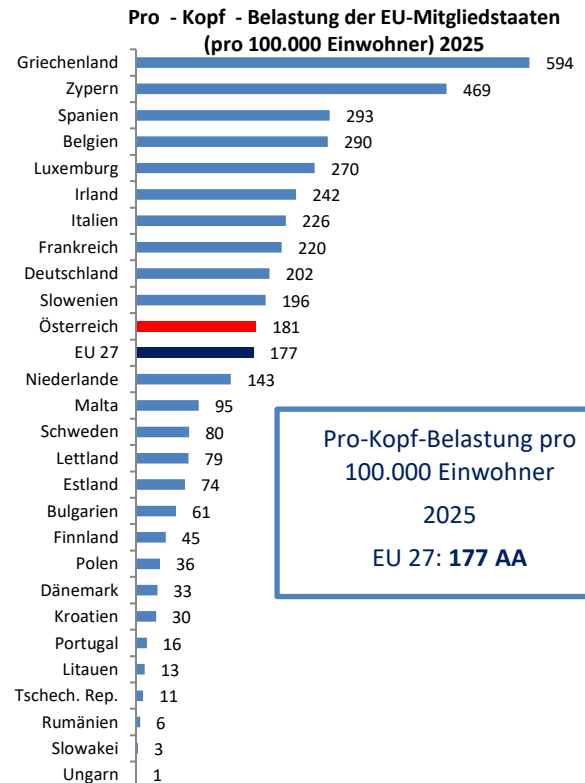
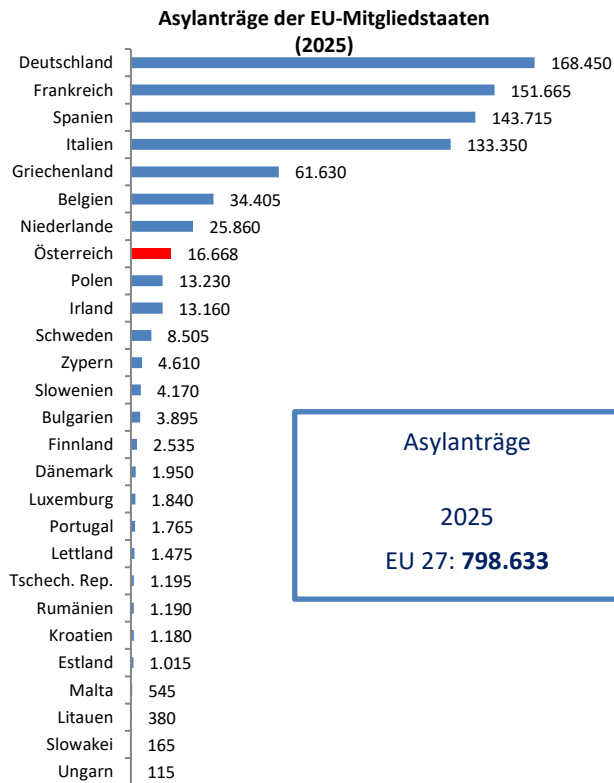
### TOP-Herkunftsstaaten im Jahr 2026 untergliedert in originäre Erstanträge und nicht originäre Anträge

	Gesamt	originärer Erstantrag	nicht originärer Antrag
Syrien	1.025	145	880
Afghanistan	1.013	374	639
Somalia	272	113	159
Türkei	212	107	105
Iran	204	136	68
Russische Föderation	177	88	89
staatenlos	103	16	87
China Volksrepublik	94	73	21
Irak	91	33	58
Moldau	77	76	1
Sonstige	900	579	321
<b>Summe</b>	<b>4.168</b>	<b>1.740</b>	<b>2.428</b>

## EU27-Vergleich

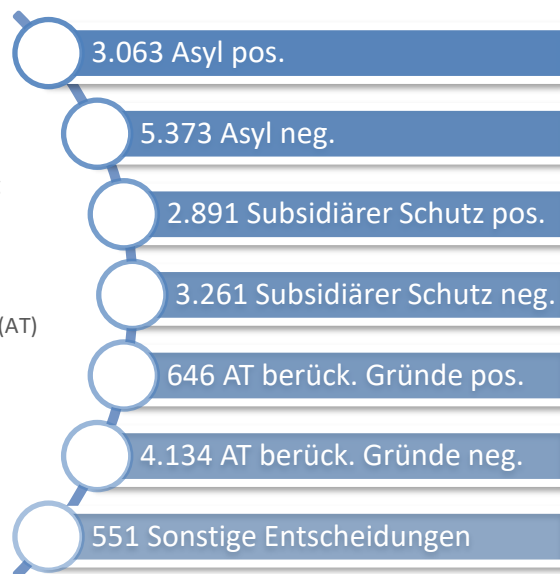
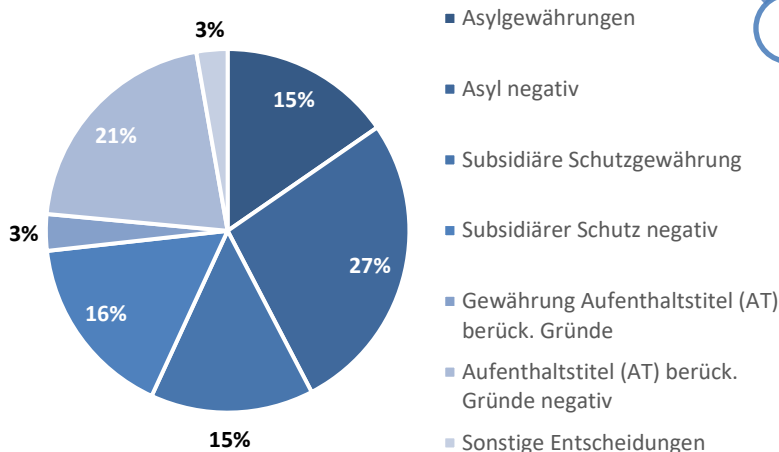


Für den internationalen Vergleich wurden Daten von Eurostat herangezogen. Aufgrund der Einmeldefrist wird hierbei auf unterschiedliche Vergleichszeiträume hingewiesen.

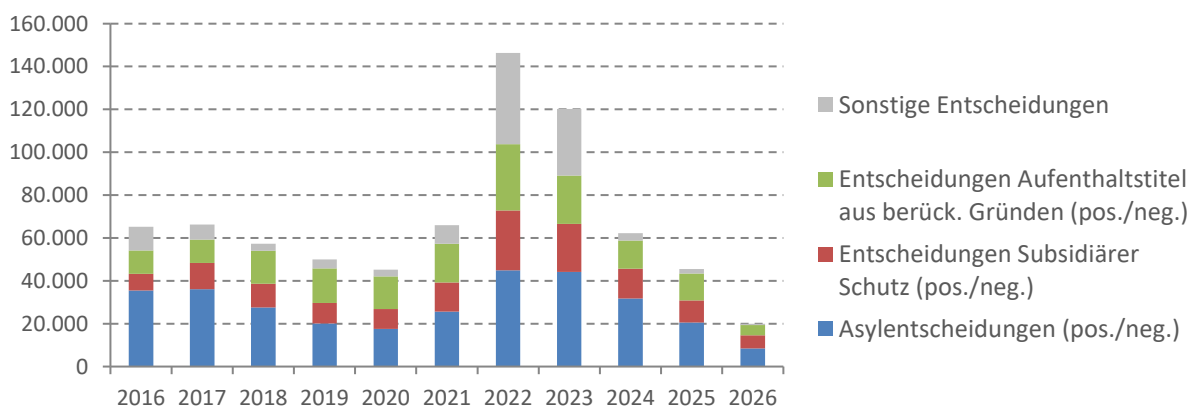


## Überblick Entscheidungen

### Entscheidungen in Österreich im Jahr 2026



### Entscheidungen in Österreich 2015 – Mai 2026



### Schutzgewährungen seit 2015 - Mai 2026



**87.469** Männer

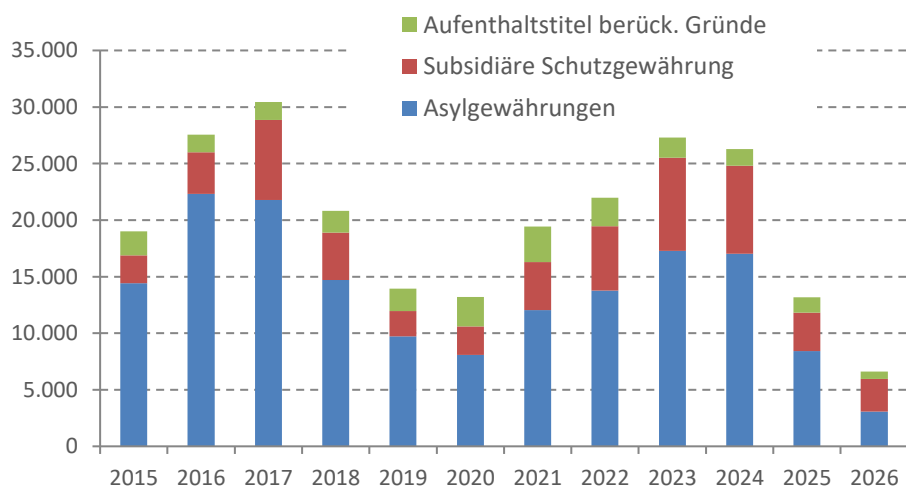


**46.130** Frauen



**106.098** Minderjährige

davon UMF: **6.968**


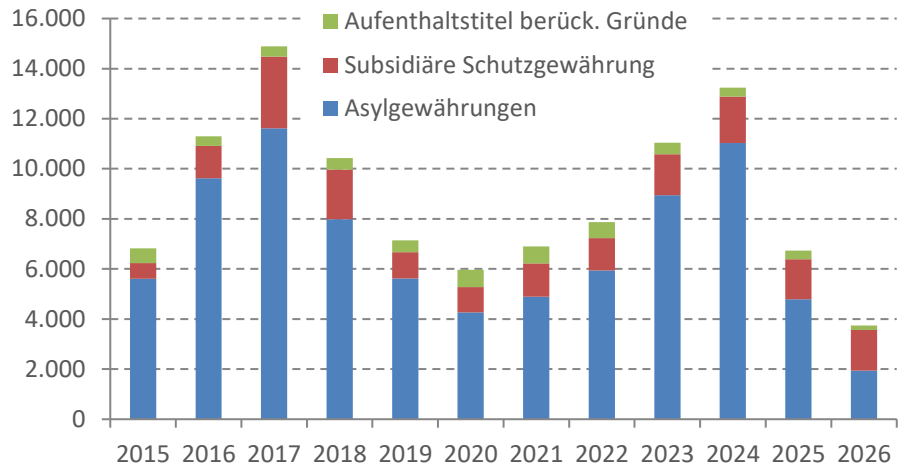


## Schutzgewährungen von Minderjährigen seit 2015 - Mai 2026



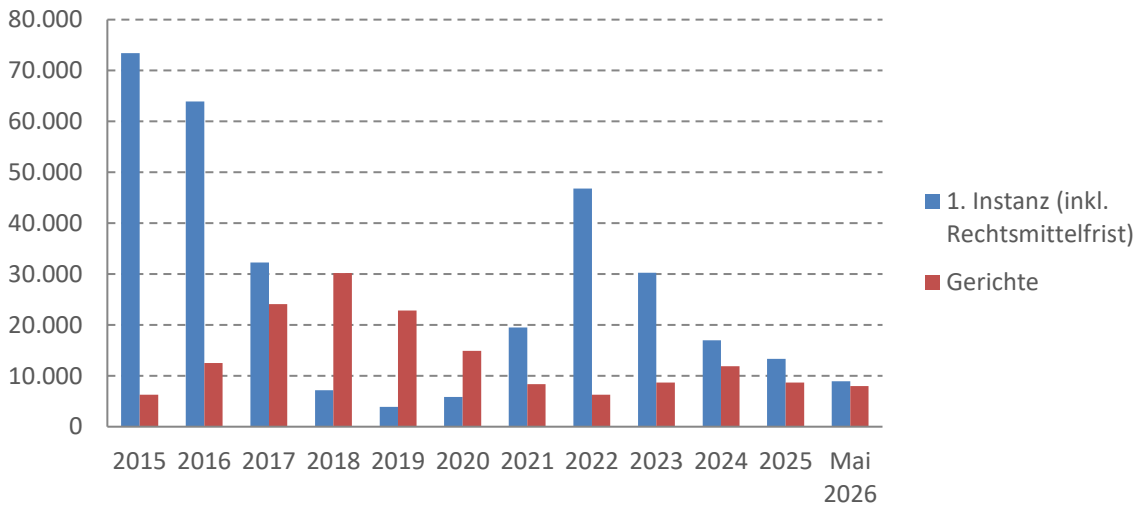
**106.098** Minderjährige

davon UMF: **6.968**



## Überblick Offene Verfahren

### Entwicklung Offene Verfahren



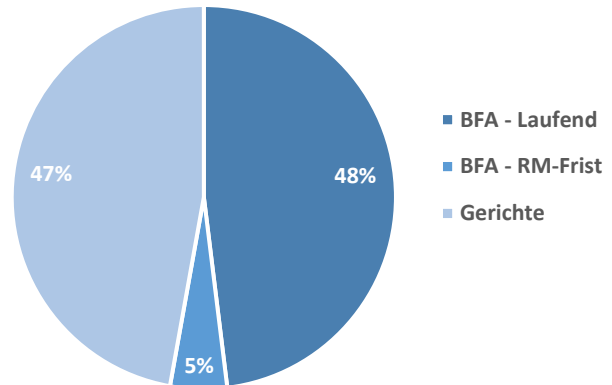
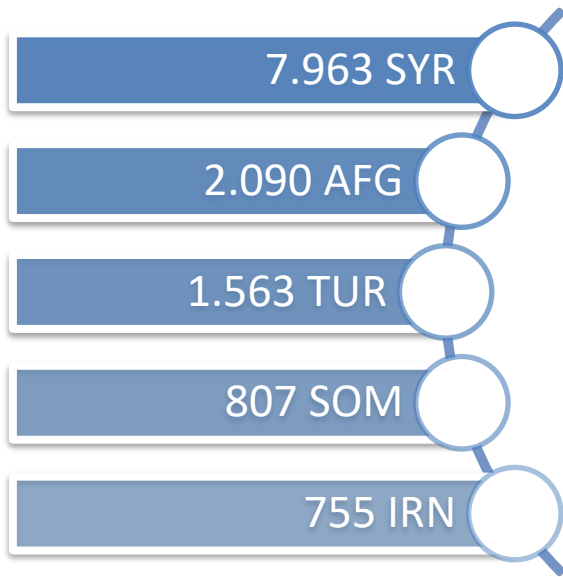
**2026**

**16.947** Gesamt

8.143 in I. Instanz +  
810 RM Frist

7.994 in II. Instanz

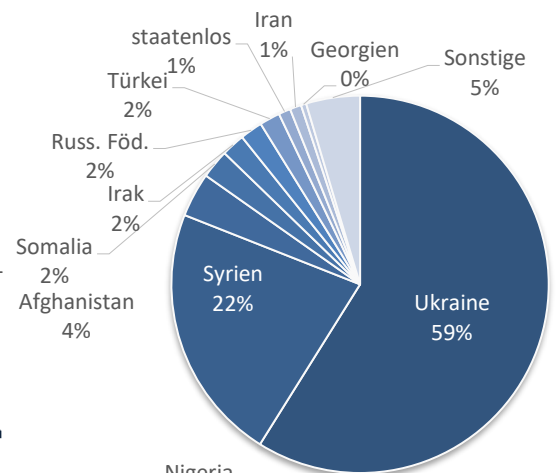
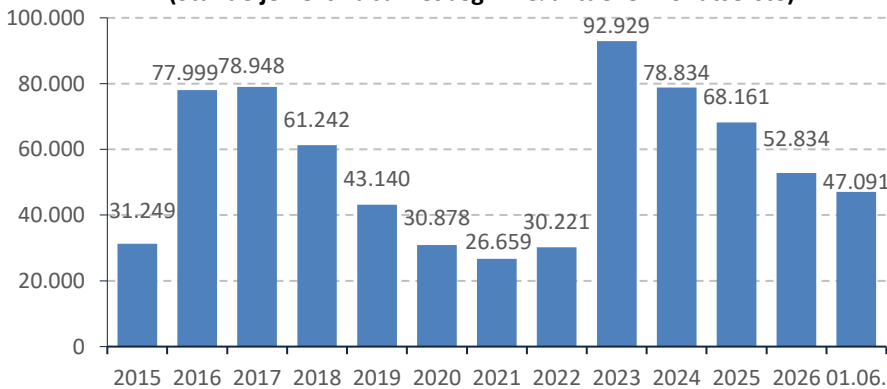
## Offene Verfahren in Österreich 2026



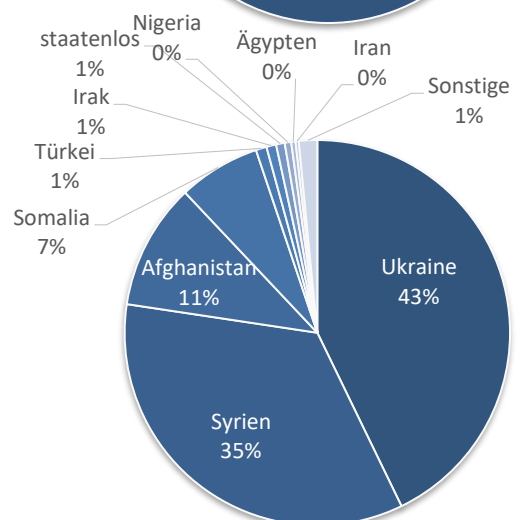
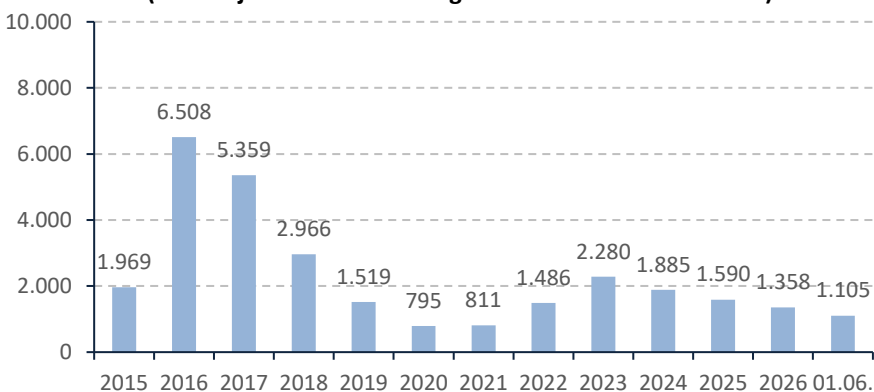
## Überblick Grundversorgung



Entwicklung der GVS seit 2015  
(Stände jeweils zu Jahresbeginn & aktuelle Monatserste)



Entwicklung der UMF in GVS seit 2015  
(Stände jeweils zu Jahresbeginn & aktuelle Monatserste)



# INHALTSVERZEICHNIS

<b>ÜBERBLICK ASYLANTRÄGE .....</b>	<b>I</b>
<b>EU27-VERGLEICH .....</b>	<b>IV</b>
<b>ÜBERBLICK ENTSCHEIDUNGEN .....</b>	<b>V</b>
<b>ÜBERBLICK OFFENE VERFAHREN .....</b>	<b>VI</b>
<b>ÜBERBLICK GRUNDVERSORGUNG .....</b>	<b>VII</b>
<b>ANTRAGSSTATISTIK.....</b>	<b>1</b>
<b>1.1 Asylanträge.....</b>	<b>1</b>
Altersstruktur Jänner – Mai 2026.....	1
Gliederung nach Geschlecht .....	2
Gliederung nach Antragsart .....	3
Gliederung nach Antragsart und TOP-Herkunftsstaaten .....	4
<b>Anträge und Entscheidungen Jänner - Mai 2026 .....</b>	<b>5</b>
Top 10 Antragsstärkste Nationen (Anträge/Entscheidungen) .....	5
Anträge und Entscheidungen in Prozent.....	5
<b>1.3 Gliederung nach Staatsangehörigkeit, Antragsart und Monat .....</b>	<b>6</b>
Asylanträge nach Staatsangehörigkeit und Antragsmonat per 31.05.2026.....	6
Asyl- Erstanträge nach Staatsangehörigkeit und Antragsmonat per 31.05.2026 .....	10
Asyl- Mehrfachanträge nach Staatsangehörigkeit und Antragsmonat per 31.05.2026.....	14
<b>1.4 Minderjährige Asylwerber .....</b>	<b>17</b>
Gliederung in Nachgeborene, begleitete und unbegleitete Minderjährige (UMF) per 31.05.2026 .....	17
<b>1.5 Asylanträge von unbegleiteten Minderjährigen.....</b>	<b>18</b>
Asylanträge von unbegleiteten Minderjährigen (UMF) per 31.05.2026.....	18
Gliederung nach Altersgruppe, Geschlecht und Antragsmonat.....	18
Gliederung nach Staatsangehörigkeit und Geschlecht .....	19
Gliederung nach Staatsangehörigkeit und Monat - unter 14 Jahre .....	20
Gliederung nach Staatsangehörigkeit und Monat - Ab 14 bis unter 18 Jahre .....	21
<b>ENTSCHEIDUNGEN .....</b>	<b>22</b>
<b>2.1 Übersicht Entscheidungen .....</b>	<b>22</b>
Rechtskräftige Entscheidungen des Jahres 2026 per 31.05.2026 nach Art der Entscheidung .....	22
Entscheidungen nach Art der Entscheidung und Staatsangehörigkeit (I. und II. Instanz) per 31.05.2026 .....	23
<b>2.2 Entscheidungen nach Art, Staatsangehörigkeit und Geschlecht per 31.05.2026.....</b>	<b>28</b>
Rechtskräftige Asylgewährungen des Jahres 2026 .....	28
Rechtskräftig negative Asylentscheidungen des Jahres 2026.....	30
Rechtskräftige "Subsidiäre Schutzgewährungen" des Jahres 2026 .....	33
Rechtskräftig negative Entscheidungen über den "Subsidiären Schutz" des Jahres 2026.....	35
Rechtskräftige Aufenthaltstitel aus berücksichtigungswürdigen Gründen des Jahres 2026 .....	38
Rechtskräftig negative Entscheidungen über den Aufenthaltstitel aus berücksichtigungswürdigen Gründen des Jahres 2026.....	41

<b>OFFENE VERFAHREN .....</b>	<b>45</b>
<b>3.1 Übersicht Offene Verfahren.....</b>	<b>45</b>
Offene Verfahren „Internationaler Schutz“ per 31. Dezember des jeweiligen Jahres nach Jahr und Instanz..	45
<b>3.2 TOP 15 der Offenen Verfahren „Internationaler Schutz“ per 31.05.2026 .....</b>	<b>46</b>
Offene Verfahren „Internationaler Schutz“ per 31.05.2026 nach Instanz und Geschlecht .....	46
<b>GRUNDVERSORGUNG .....</b>	<b>47</b>
<b>4.1 Jährliche Entwicklung der Grundversorgung 2012 bis 2026 .....</b>	<b>47</b>
<b>4.2 TOP 10 Herkunftsstaaten in der Grundversorgung.....</b>	<b>47</b>
<b>ALLGEMEINE HINWEISE.....</b>	<b>48</b>
<b>5.1 Grundsätzliches zur Asylstatistik.....</b>	<b>48</b>
<b>5.2 Redaktionelle Hinweise .....</b>	<b>49</b>

## Antragsstatistik

Der Datenstand der Asylanträge für die vorläufige Monatsstatistik wird an dem, dem Referenzmonat folgenden Monatsersten erhoben. Die Vormonate werden eingefroren. Durch Nachspeicherungen und Korrekturen können sich die eingefrorenen Vormonatswerte verändern. Diese nachträglichen Veränderungen schlagen sich in weiterer Folge in der endgültigen Jahresstatistik des Referenzjahres nieder.



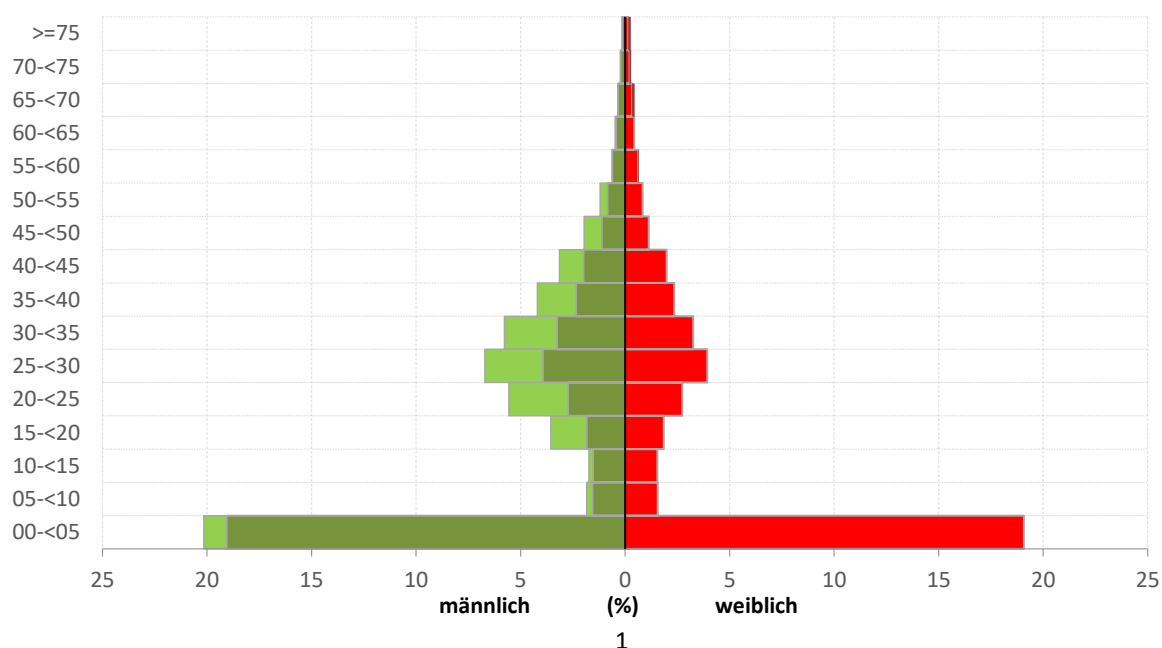
Für einen internationalen Vergleich der Asylantragszahlen, wird auf die Daten der Eurostat Homepage (<https://ec.europa.eu/eurostat/de/web/main/data/database>) verwiesen.

### 1.1 Asylanträge

Es wird darauf hingewiesen, dass es sich bei den monatlichen Asylanträgen nur um vorläufige Zahlen handelt.

	2026	Vorjahr	Differenz
Jänner	945	1.963	-52%
Februar	850	1.434	-41%
März	803	1.359	-41%
April	799	1.445	-45%
Mai	771	1.459	-47%
Juni			
Juli			
August			
September			
Oktober			
November			
Dezember			
<b>Summe</b>	<b>4.168</b>	<b>7.660</b>	<b>-46%</b>

### Altersstruktur Jänner – Mai 2026



Jan. - Mai 2026	Personen	%		Personen	%
0-U7	1.688	40,5%	unter 18 Jahren	2.052	49,2%
7-U14	206	4,9%			
14-U18	158	3,8%			
18-U35	1.253	30,1%	älter als 18 Jahre	2.116	50,8%
35-U65	792	19,0%			
65+	71	1,7%			

weibliche AW	1.765	42,3%	unter 18 Jahren	969	23,2%
			älter als 18 Jahre	796	19,1%
männliche AW	2.403	57,7%	unter 18 Jahren	1.083	26,0%
			älter als 18 Jahre	1.320	31,7%

### Gliederung nach Geschlecht

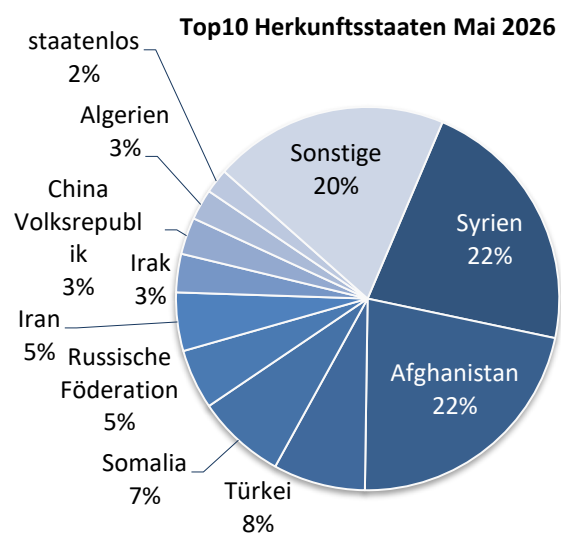
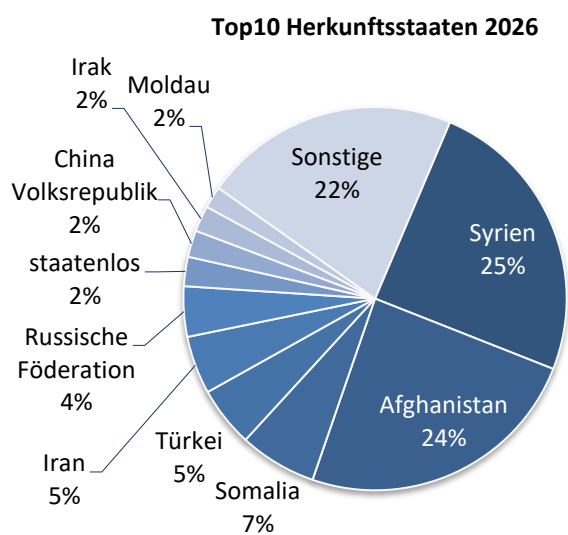
	männlich	%	weiblich	%	Summe
Jänner	522	55,2%	423	44,8%	945
Februar	486	57,2%	364	42,8%	850
März	491	61,1%	312	38,9%	803
April	448	56,1%	351	43,9%	799
Mai	456	59,1%	315	40,9%	771
Juni					
Juli					
August					
September					
Oktober					
November					
Dezember					
<b>Summe</b>	<b>2.403</b>	<b>57,7%</b>	<b>1.765</b>	<b>42,3%</b>	<b>4.168</b>



Für das Jahr 2026 wurden bislang 0 Asylanträge ohne geschlechterspezifische Angaben registriert.

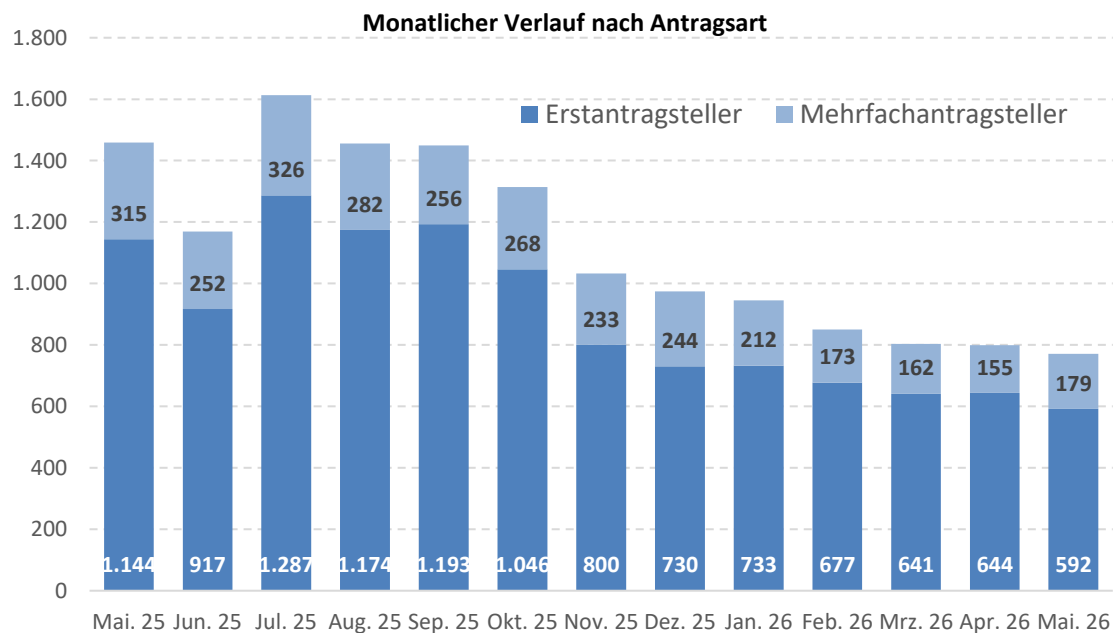
## Gliederung nach Antragsart

	Gesamt	Erstantragsteller	%	Mehrfachantragsteller	%
Jänner	945	733	77,6%	212	22,4%
Februar	850	677	79,6%	173	20,4%
März	803	641	79,8%	162	20,2%
April	799	644	80,6%	155	19,4%
Mai	771	592	76,8%	179	23,2%
Juni					
Juli					
August					
September					
Oktober					
November					
Dezember					
<b>Summe</b>	<b>4.168</b>	<b>3.287</b>	<b>78,9%</b>	<b>881</b>	<b>21,1%</b>



## Gliederung nach Antragsart und TOP-Herkunftsstaaten

	Gesamt	Erstantragsteller	Mehrfachantragsteller
Syrien	1.025	975	50
Afghanistan	1.013	732	281
Somalia	272	220	52
Türkei	212	116	96
Iran	204	154	50
Russische Föderation	177	119	58
staatenlos	103	88	15
China Volksrepublik	94	79	15
Irak	91	59	32
Moldau	77	76	1
Sonstige	900	669	231
<b>Summe</b>	<b>4.168</b>	<b>3.287</b>	<b>881</b>



## Anträge und Entscheidungen Jänner - Mai 2026

Top 10 Antragsstärkste Nationen (Anträge/Entscheidungen)<sup>1</sup>

Staatsangehörigkeit	Anträge	Rk. pos. Ent.	Rk. neg. Ent.	sonst. Ent.
Syrien	1.025	1.146	2.472	139
Afghanistan	1.013	1.101	428	53
Somalia	272	206	294	36
Türkei	212	52	635	67
Iran	204	132	40	11
Russische Föderation	177	40	128	25
staatenlos	103	218	38	13
China Volksrepublik	94	35	36	14
Irak	91	36	61	8
Moldau	77	0	150	12

## Anträge und Entscheidungen in Prozent

Staatsangehörigkeit	Anträge	% pos.	% neg.	% sonst.
Syrien	1.025	31%	66%	4%
Afghanistan	1.013	70%	27%	3%
Somalia	272	38%	55%	7%
Türkei	212	7%	84%	9%
Iran	204	72%	22%	6%
Russische Föderation	177	21%	66%	13%
staatenlos	103	81%	14%	5%
China Volksrepublik	94	41%	42%	16%
Irak	91	34%	58%	8%
Moldau	77	0%	93%	7%

---

<sup>1</sup> Gereiht nach der Zahl der Anträge

## 1.3 Gliederung nach Staatsangehörigkeit, Antragsart und Monat

## Asylanträge nach Staatsangehörigkeit und Antragsmonat per 31.05.2026

	Jänner	Februar	März	April	Mai	Juni	Juli	August	September	Oktober	November	Dezember	Summe
Afghanistan	226	237	188	193	169								1.013
Ägypten	8	14	2	7	9								40
Albanien			1	1	4								6
Algerien	5	7	5	6	20								43
Angola	1			1									2
Armenien	1	1	7	2									11
Aserbajdschan	6	3	3	1									13
Äthiopien		6	1		4								11
Bangladesch		2	2	4	4								12
Belarus		3	1										4
Brasilien			1		1								2
Burkina Faso			1										1
Chile					1								1
China Rep. (Taiwan)	1												1
China Volksrepublik	23	13	16	18	24								94
Cote d'Ivoire			1	3									4
Deutschland		1											1
Eritrea	3	2	2	3	9								19
Eswatini				1									1
Frankreich					1								1
Gambia	1	1	1	2	3								8

## Antragsstatistik

	Jänner	Februar	März	April	Mai	Juni	Juli	August	September	Oktober	November	Dezember	Summe
Georgien	15	18	12	8	15								68
Ghana	1	1		1									3
Guinea	1	2	1	1	1								6
Indien	19	12	15	19	8								73
Indonesien				1									1
Irak	18	20	12	16	25								91
Iran	28	39	56	43	38								204
Israel			1										1
Italien	1												1
Jemen	2	2	2	5	10								21
Jordanien		2	3	10	6								21
Kamerun	3	1	2	3	2								11
Kasachstan			1		1								2
Kenia		1		1									2
Kirgisistan	1		1										2
Kolumbien	1	5	5	3	1								15
Kongo	1		3	2	1								7
Kongo Demokr. Rep.		6	3	3	3								15
Korea (Süd, Republik)			1										1
Kosovo	3		1	3	7								14
Kuba			1										1
Kuwait		1											1
Libanon	1	1	3	1	1								7

## Antragsstatistik

	Jänner	Februar	März	April	Mai	Juni	Juli	August	September	Oktober	November	Dezember	Summe
Libyen	3	3	1	4	1								12
Madagaskar			1										1
Marokko	13	15	10	15	16								69
Moldau	43	23	10		1								77
Mongolei	4		1	1									6
Montenegro	2												2
Myanmar	1	1		1									3
Namibia	1												1
Nepal		1		2									3
Niederlande	1												1
Niger					1								1
Nigeria	2	4	6	14	10								36
Nordmazedonien				5									5
Norwegen				1									1
Pakistan	8	6	6	8	7								35
Peru				1	2								3
Philippinen				1									1
Polen		1		1									2
Ruanda		2			1								3
Russische Föderation	43	22	46	27	39								177
Saudi Arabien		1											1
Schweden			1										1
Serbien	3	2	1	10									16

	Jänner	Februar	März	April	Mai	Juni	Juli	August	September	Oktober	November	Dezember	Summe
Sierra Leone	2												2
Simbabwe		1	1	2									4
Slowakei					1								1
Somalia	53	54	45	62	58								272
Sri Lanka	1			1	1								3
staatenlos	15	28	21	23	16								103
Sudan		2	3	3	3								11
Syrien	264	204	198	190	169								1.025
Tadschikistan	1		4	2									7
Tansania		1											1
Togo					1								1
Tschechische Republik				3									3
Tunesien	20	7	4	14	6								51
Türkei	45	34	55	18	60								212
Uganda	1		2										3
Ukraine	28	8	12	6	6								60
unbekannt	7	13	8	7	2								37
Ungarn				1									1
USA				1									1
Usbekistan	4	7	12	5	2								30
Venezuela	9	8		7									24
Vietnam	1	1		1									3
<b>Summe</b>	<b>945</b>	<b>850</b>	<b>803</b>	<b>799</b>	<b>771</b>								<b>4.168</b>

## Asyl- Erstanträge nach Staatsangehörigkeit und Antragsmonat per 31.05.2026

	Jänner	Februar	März	April	Mai	Juni	Juli	August	September	Oktober	November	Dezember	Summe
Afghanistan	150	166	131	154	131								732
Ägypten	3	14	2	2	7								28
Albanien			1		4								5
Algerien	2	5	4	6	16								33
Angola	1			1									2
Armenien			6	2									8
Aserbaidschan	3	2	3	1									9
Äthiopien		2	1		4								7
Bangladesch		2	2	3	4								11
Belarus		3	1										4
Brasilien			1		1								2
Burkina Faso			1										1
Chile					1								1
China Rep. (Taiwan)	1												1
China Volksrepublik	21	10	14	15	19								79
Cote d'Ivoire			1	2									3
Deutschland		1											1
Eritrea	3	2	1	3	8								17
Eswatini				1									1
Frankreich					1								1
Gambia		1	1	1	2								5
Georgien	12	14	10	5	9								50

	Jänner	Februar	März	April	Mai	Juni	Juli	August	September	Oktober	November	Dezember	Summe
Ghana		1		1									2
Guinea	1			1									2
Indien	8	6	9	16	5								44
Indonesien				1									1
Irak	12	10	8	9	20								59
Iran	23	34	42	28	27								154
Israel			1										1
Italien	1												1
Jemen	2	1	2	5	10								20
Jordanien		1	3	4	6								14
Kamerun	3	1	2	3	2								11
Kasachstan			1		1								2
Kenia		1		1									2
Kirgisistan	1		1										2
Kolumbien	1	5	4	2	1								13
Kongo			3										3
Kongo Demokr. Rep.		6	3	2	1								12
Kosovo	3			3	5								11
Kuba			1										1
Kuwait		1											1
Libanon			1	1	1								3
Libyen	1	3		1	1								6
Madagaskar			1										1

	Jänner	Februar	März	April	Mai	Juni	Juli	August	September	Oktober	November	Dezember	Summe
Marokko	8	11	5	9	11								44
Moldau	43	22	10		1								76
Mongolei			1	1									2
Myanmar	1	1		1									3
Nepal		1		2									3
Niederlande	1												1
Nigeria	2	1	2	9	9								23
Nordmazedonien				5									5
Norwegen				1									1
Pakistan	8	4	5	6	6								29
Peru				1	1								2
Philippinen				1									1
Polen		1		1									2
Ruanda		2			1								3
Russische Föderation	34	16	29	18	22								119
Saudi Arabien		1											1
Schweden			1										1
Serbien	3	2	1	10									16
Sierra Leone	2												2
Simbabwe		1	1	2									4
Somalia	39	46	42	51	42								220
Sri Lanka	1			1									2
staatenlos	14	26	17	18	13								88

	Jänner	Februar	März	April	Mai	Juni	Juli	August	September	Oktober	November	Dezember	Summe
Sudan		2	3	3	3								11
Syrien	250	194	189	182	160								975
Tadschikistan	1		3	1									5
Tansania		1											1
Tschechische Republik				3									3
Tunesien	12	3	4	9	3								31
Türkei	22	20	34	13	27								116
Uganda	1		2										3
Ukraine	27	6	12	3	4								52
unbekannt	7	13	8	5	1								34
Ungarn				1									1
USA				1									1
Usbekistan	3	7	10	4	1								25
Venezuela	1	3		7									11
Vietnam	1	1		1									3
<b>Summe</b>	<b>733</b>	<b>677</b>	<b>641</b>	<b>644</b>	<b>592</b>								<b>3.287</b>

## Asyl- Mehrfachanträge nach Staatsangehörigkeit und Antragsmonat per 31.05.2026

	Jänner	Februar	März	April	Mai	Juni	Juli	August	September	Oktober	November	Dezember	Summe
Afghanistan	76	71	57	39	38								281
Ägypten	5			5	2								12
Albanien				1									1
Algerien	3	2	1		4								10
Armenien	1	1	1										3
Aserbaidschan	3	1											4
Äthiopien		4											4
Bangladesch				1									1
China Volksrepublik	2	3	2	3	5								15
Cote d'Ivoire				1									1
Eritrea			1		1								2
Gambia	1			1	1								3
Georgien	3	4	2	3	6								18
Ghana	1												1
Guinea		2	1		1								4
Indien	11	6	6	3	3								29
Irak	6	10	4	7	5								32
Iran	5	5	14	15	11								50
Jemen		1											1
Jordanien		1		6									7
Kolumbien			1	1									2
Kongo	1			2	1								4

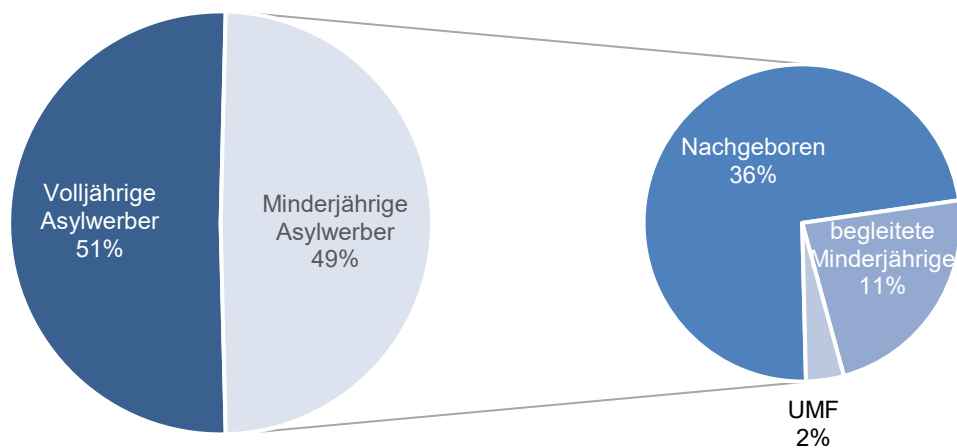
	Jänner	Februar	März	April	Mai	Juni	Juli	August	September	Oktober	November	Dezember	Summe
Kongo Demokr. Rep.				1	2								3
Korea (Süd, Republik)			1										1
Kosovo			1		2								3
Libanon	1	1	2										4
Libyen	2		1	3									6
Marokko	5	4	5	6	5								25
Moldau		1											1
Mongolei	4												4
Montenegro	2												2
Namibia	1												1
Niger					1								1
Nigeria		3	4	5	1								13
Pakistan		2	1	2	1								6
Peru					1								1
Russische Föderation	9	6	17	9	17								58
Slowakei					1								1
Somalia	14	8	3	11	16								52
Sri Lanka					1								1
staatenlos	1	2	4	5	3								15
Syrien	14	10	9	8	9								50
Tadschikistan			1	1									2
Togo					1								1
Tunesien	8	4		5	3								20

	Jänner	Februar	März	April	Mai	Juni	Juli	August	September	Oktober	November	Dezember	Summe
Türkei	23	14	21	5	33								96
Ukraine	1	2		3	2								8
unbekannt				2	1								3
Usbekistan	1		2	1	1								5
Venezuela	8	5											13
Summe	212	173	162	155	179								881

## 1.4 Minderjährige Asylwerber

Gliederung in Nachgeborene, begleitete und unbegleitete Minderjährige (UMF) per 31.05.2026

Asylanträge im Jahr 2026	Nachgeboren	begleitete Minderjährige	UMF	Minderjährige gesamt
Jänner	311	144	6	461
Februar	310	97	20	427
März	331	63	16	410
April	295	86	15	396
Mai	253	83	22	358
Juni				
Juli				
August				
September				
Oktober				
November				
Dezember				
<b>Summe</b>	<b>1.500</b>	<b>473</b>	<b>79</b>	<b>2.052</b>



## 1.5 Asylanträge von unbegleiteten Minderjährigen

### Asylanträge von unbegleiteten Minderjährigen (UMF) per 31.05.2026

Bei den gegenständlichen Zuordnungen zu den Altersgruppen wurde jenes Alter herangezogen, das zum Zeitpunkt der Auswertung von den nationalen Behörden akzeptiert wurde. Berichtigungen aufgrund einer Altersfeststellung sind im Nachhinein möglich.



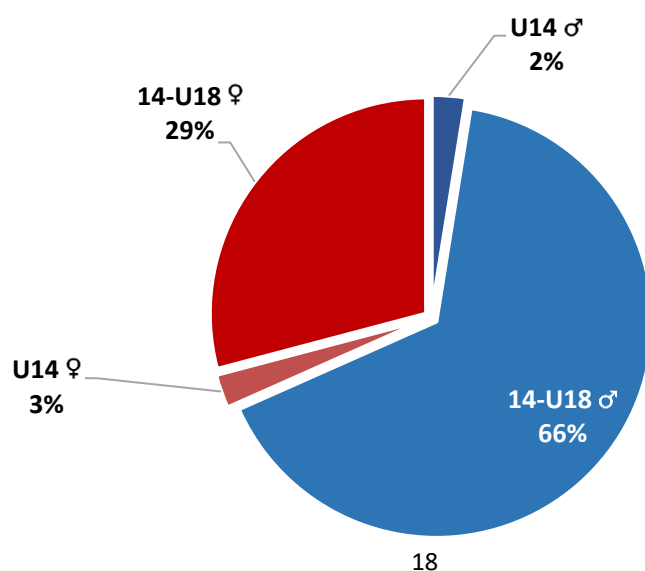
Für einen internationalen Vergleich der Asylantragszahlen von UMF, wird auf die Daten der Eurostat Homepage (<https://ec.europa.eu/eurostat/de/web/main/data/database>) verwiesen.

### Gliederung nach Altersgruppe, Geschlecht und Antragsmonat

	Unter 14 Jahre		Ab 14 bis unter 18 Jahre		gesamt		Summe
	männlich	weiblich	männlich	weiblich	männlich	weiblich	
Jänner	0	0	3	3	3	3	6
Februar	0	0	15	5	15	5	20
März	0	0	13	3	13	3	16
April	1	0	9	5	10	5	15
Mai	1	2	12	7	13	9	22
Juni							
Juli							
August							
September							
Oktober							
November							
Dezember							
<b>Summe</b>	<b>2</b>	<b>2</b>	<b>52</b>	<b>23</b>	<b>54</b>	<b>25</b>	<b>79</b>



Für das Jahr 2026 wurden bislang 0 Asylanträge von UMF ohne geschlechterspezifische Angabe registriert.



## Gliederung nach Staatsangehörigkeit und Geschlecht

	Unter 14 Jahre		Ab 14 bis unter 18 Jahre		gesamt		Summe
	männlich	weiblich	männlich	weiblich	männlich	weiblich	
Afghanistan	1	2	7	1	8	3	11
Ägypten			10		10		10
Algerien			1		1		1
Aserbaidshan			1		1		1
Gambia			1	1	1	1	2
Indien			1		1		1
Irak			2		2		2
Iran				1		1	1
Libyen			1		1		1
Marokko			1		1		1
Pakistan			2		2		2
Russische Föderation				1		1	1
Somalia			15	14	15	14	29
Sudan			1		1		1
Syrien			4	2	4	2	6
Tunesien			3		3		3
Türkei			2	2	2	2	4
Ukraine	1			1	1	1	2
<b>Summe</b>	<b>2</b>	<b>2</b>	<b>52</b>	<b>23</b>	<b>54</b>	<b>25</b>	<b>79</b>

## Gliederung nach Staatsangehörigkeit und Monat - unter 14 Jahre

	Jänner	Februar	März	April	Mai	Juni	Juli	August	September	Oktober	November	Dezember	Summe
Afghanistan					3								3
Ukraine				1									1
Summe				1	3								4

## Gliederung nach Staatsangehörigkeit und Monat - Ab 14 bis unter 18 Jahre

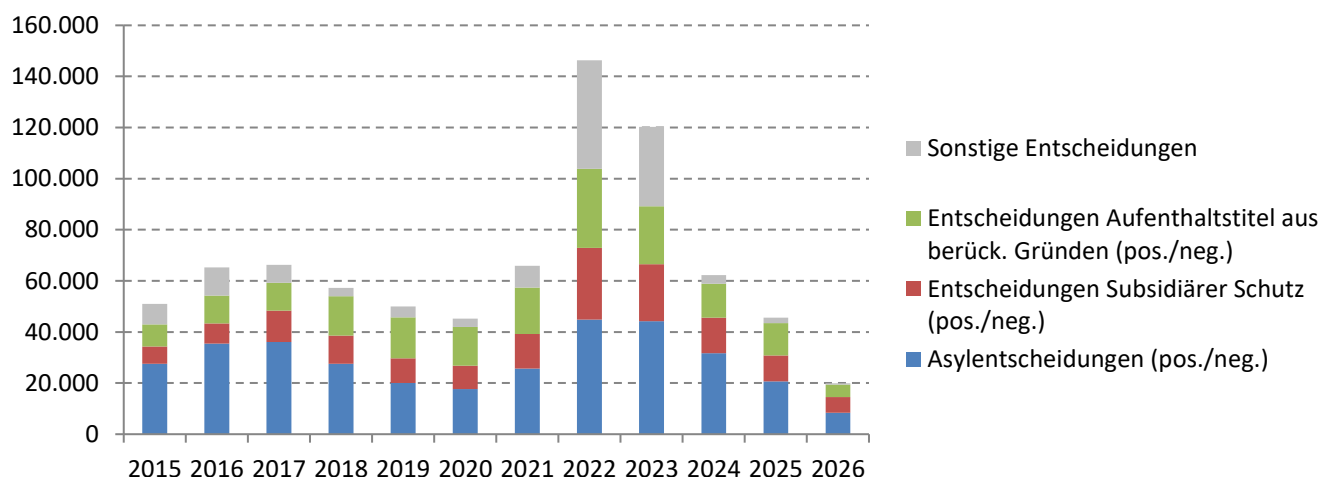
	Jänner	Februar	März	April	Mai	Juni	Juli	August	September	Oktober	November	Dezember	Summe:
Afghanistan		1	3	2	2								8
Ägypten		8	1		1								10
Algerien					1								1
Aserbaidtschan			1										1
Gambia			1		1								2
Indien				1									1
Irak	1			1									2
Iran		1											1
Libyen					1								1
Marokko				1									1
Pakistan					2								2
Russische Föderation	1												1
Somalia	2	7	7	9	4								29
Sudan					1								1
Syrien	2	1	2		1								6
Tunesien			1		2								3
Türkei		2			2								4
Ukraine					1								1
<b>Summe</b>	<b>6</b>	<b>20</b>	<b>16</b>	<b>14</b>	<b>19</b>								<b>75</b>

## Entscheidungen

Der Datenstand der Entscheidungen umfasst alle erlassenen rechtskräftig positiven oder negativen erst- und zweitinstanzlichen Entscheidungen (inklusive Dublin-Entscheidungen) des laufenden Kalenderjahres bis zum Referenzmonat der Asylanträge und werden an dem, dem Referenzmonat folgenden Monatsersten erhoben.



Für einen internationalen Vergleich der erstinstanzlichen Entscheidungen laut Eurostat, wird auf die Daten der Eurostat Homepage (<https://ec.europa.eu/eurostat/de/web/main/data/database>) verwiesen.



### 2.1 Übersicht Entscheidungen

#### Rechtskräftige Entscheidungen des Jahres 2026 per 31.05.2026 nach Art der Entscheidung

	pos rk	neg rk	Summe
Asylentscheidungen	3.063	5.373	8.436
Entscheidungen Subsidiärer Schutz	2.891	3.261	6.152
Aufenthaltstitel aus berücksichtigungswürdigen Gründen (infolge eines Asylantrages)	299	3.088	4.780
Aufenthaltstitel aus berücksichtigungswürdigen Gründen (nicht infolge eines Asylantrages)	347	1.046	
Sonstige Entscheidungen			551
<b>Summe</b>	<b>6.600</b>	<b>12.768</b>	<b>19.919</b>

## Entscheidungen nach Art der Entscheidung und Staatsangehörigkeit (I. und II. Instanz) per 31.05.2026

	Asylverfahrensentscheidungen							rk. Subsidiäre Schutzgewährungen
	rk. Asylgewährungen	% von Gesamt	rk. neg. Asylentscheidungen	% von Gesamt	Sonstige Entscheidungen	% von Gesamt	Gesamt	
Afghanistan	1.101	69,6%	428	27,1%	53	3,4%	1.582	88
Ägypten	5	4,2%	99	83,2%	15	12,6%	119	
Albanien			4	100,0%			4	
Algerien	2	3,5%	53	93,0%	2	3,5%	57	1
Angola	1	20,0%	4	80,0%			5	1
Armenien			13	92,9%	1	7,1%	14	
Aserbaidshan	1	4,2%	20	83,3%	3	12,5%	24	
Äthiopien	4	19,0%	9	42,9%	8	38,1%	21	2
Bangladesch	14	31,8%	20	45,5%	10	22,7%	44	
Belarus			4	100,0%			4	
Benin			8	100,0%			8	3
Bosnien-Herzegowina			3	100,0%			3	
Burkina Faso	1	33,3%	2	66,7%			3	1
Burundi			3	100,0%			3	
Chile			1	100,0%			1	
China Volksrepublik	35	41,2%	36	42,4%	14	16,5%	85	2
Cote d'Ivoire			4	80,0%	1	20,0%	5	
Dominikanische Rep.			1	100,0%			1	
Eritrea	6	50,0%	6	50,0%			12	2
Gabun			3	100,0%			3	

	Asylverfahrensentscheidungen						rk. Subsidiäre Schutzgewährungen	
	rk. Asylgewäh- rungen	% von Gesamt	rk. neg. Asylent- scheidungen	% von Gesamt	Sonstige Entscheidungen	% von Gesamt		Gesamt
Gambia	1	7,1%	12	85,7%	1	7,1%	14	
Georgien	6	8,3%	54	75,0%	12	16,7%	72	12
Ghana			2	100,0%			2	
Guinea			5	100,0%			5	
Indien			130	90,9%	13	9,1%	143	
Indonesien			1	100,0%			1	
Irak	36	34,3%	61	58,1%	8	7,6%	105	11
Iran	132	72,1%	40	21,9%	11	6,0%	183	12
Israel			1	100,0%			1	
Italien					1	100,0%	1	
Jemen	14	46,7%	15	50,0%	1	3,3%	30	5
Jordanien	2	11,1%	16	88,9%			18	3
Kamerun	4	20,0%	14	70,0%	2	10,0%	20	
Kasachstan	2	66,7%	1	33,3%			3	
Kenia			2	100,0%			2	
Kirgisistan	1	100,0%					1	
Kolumbien	1	6,7%	9	60,0%	5	33,3%	15	
Kongo	1	12,5%	7	87,5%			8	
Kongo Demokr. Rep.	5	23,8%	16	76,2%			21	5
Kosovo			4	100,0%			4	1
Kroatien					1	100,0%	1	
Kuba			8	100,0%			8	

	Asylverfahrensentscheidungen						rk. Subsidiäre Schutzgewährungen	
	rk. Asylgewäh- rungen	% von Gesamt	rk. neg. Asylent- scheidungen	% von Gesamt	Sonstige Entscheidungen	% von Gesamt		Gesamt
Kuwait			1	100,0%			1	
Libanon			18	100,0%			18	3
Libyen			7	63,6%	4	36,4%	11	
Madagaskar	1	100,0%					1	
Mali			3	100,0%			3	2
Marokko	2	1,2%	147	88,0%	18	10,8%	167	
Mauretanien			1	100,0%			1	
Mexiko			2	100,0%			2	
Moldau			150	92,6%	12	7,4%	162	
Mongolei	1	7,7%	12	92,3%			13	
Myanmar	1	50,0%	1	50,0%			2	
Namibia			2	66,7%	1	33,3%	3	
Nepal	1	33,3%	2	66,7%			3	
Nicaragua			1	100,0%			1	
Nigeria	4	10,5%	30	78,9%	4	10,5%	38	2
Nordmazedonien			14	100,0%			14	
Norwegen			1	100,0%			1	
Pakistan	4	3,6%	95	86,4%	11	10,0%	110	
Peru			3	100,0%			3	1
Philippinen	1	25,0%	3	75,0%			4	
Ruanda			1	100,0%			1	
Russische Föderation	40	20,7%	128	66,3%	25	13,0%	193	5

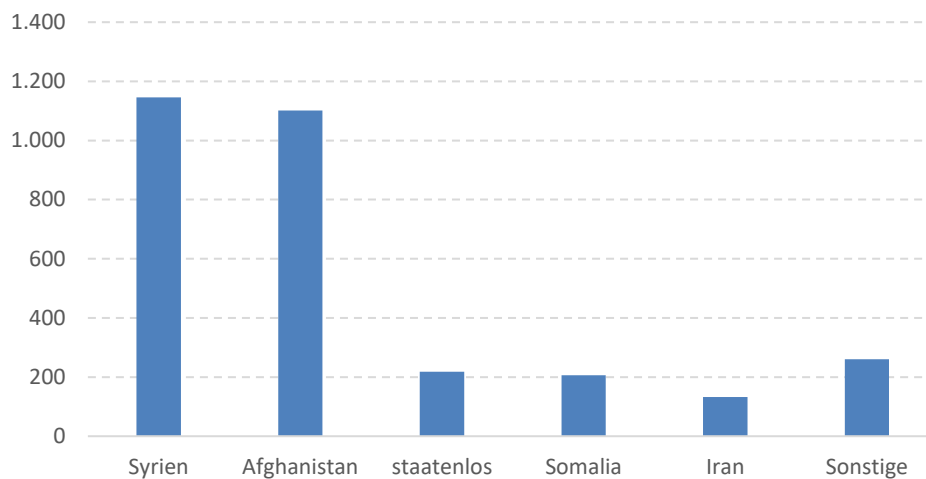
	Asylverfahrensentscheidungen						rk. Subsidiäre Schutzgewährungen	
	rk. Asylgewäh- rungen	% von Gesamt	rk. neg. Asylent- scheidungen	% von Gesamt	Sonstige Entscheidungen	% von Gesamt		Gesamt
Schweden					1	100,0%	1	
Senegal			1	100,0%			1	
Serbien			17	56,7%	13	43,3%	30	
Sierra Leone			4	100,0%			4	3
Simbabwe			1	50,0%	1	50,0%	2	
Slowakei					3	100,0%	3	
Somalia	206	38,4%	294	54,9%	36	6,7%	536	87
Sri Lanka			2	28,6%	5	71,4%	7	
staatenlos	218	81,0%	38	14,1%	13	4,8%	269	36
Südafrika			2	100,0%			2	
Sudan	2	13,3%	11	73,3%	2	13,3%	15	7
Syrien	1.146	30,5%	2.472	65,8%	139	3,7%	3.757	2.580
Tadschikistan	1	33,3%	2	66,7%			3	
Tansania			2	100,0%			2	
Togo			1	100,0%			1	
Tunesien	1	1,2%	75	89,3%	8	9,5%	84	1
Türkei	52	6,9%	635	84,2%	67	8,9%	754	3
Turkmenistan			1	100,0%			1	
Uganda	1	20,0%	4	80,0%			5	
Ukraine	1	2,2%	26	56,5%	19	41,3%	46	7
unbekannt	4	66,7%	2	33,3%			6	3
Ungarn			3	60,0%	2	40,0%	5	

	Asylverfahrensentscheidungen							rk. Subsidiäre Schutzgewährungen
	rk. Asylgewäh- rungen	% von Gesamt	rk. neg. Asylent- scheidungen	% von Gesamt	Sonstige Entscheidungen	% von Gesamt	Gesamt	
USA			2	50,0%	2	50,0%	4	
Usbekistan	1	4,8%	19	90,5%	1	4,8%	21	
Venezuela			14	87,5%	2	12,5%	16	2
Vietnam			4	100,0%			4	
<b>Summe</b>	<b>3.063</b>	<b>34,1%</b>	<b>5.373</b>	<b>59,8%</b>	<b>551</b>	<b>6,1%</b>	<b>8.987</b>	<b>2.891</b>

## 2.2 Entscheidungen nach Art, Staatsangehörigkeit und Geschlecht per 31.05.2026

### Rechtskräftige Asylgewährungen des Jahres 2026

Top5 rechtskräftige Asylgewährungen 2026



	männlich		weiblich		Summe
	1.Instanz	2.Instanz	1.Instanz	2.Instanz	
Afghanistan	394	29	658	20	1.101
Ägypten		1		4	5
Algerien	1		1		2
Angola	1				1
Aserbaidtschan	1				1
Äthiopien	1	1	1	1	4
Bangladesch	5	6	3		14
Burkina Faso	1				1
China Volksrepublik	18	2	12	3	35
Eritrea	3		3		6
Gambia		1			1
Georgien		4		2	6
Irak	12	4	14	6	36
Iran	49	26	40	17	132
Jemen	9	1	4		14
Jordanien	1		1		2
Kamerun		2	1	1	4
Kasachstan	1		1		2
Kirgisistan			1		1
Kolumbien	1				1

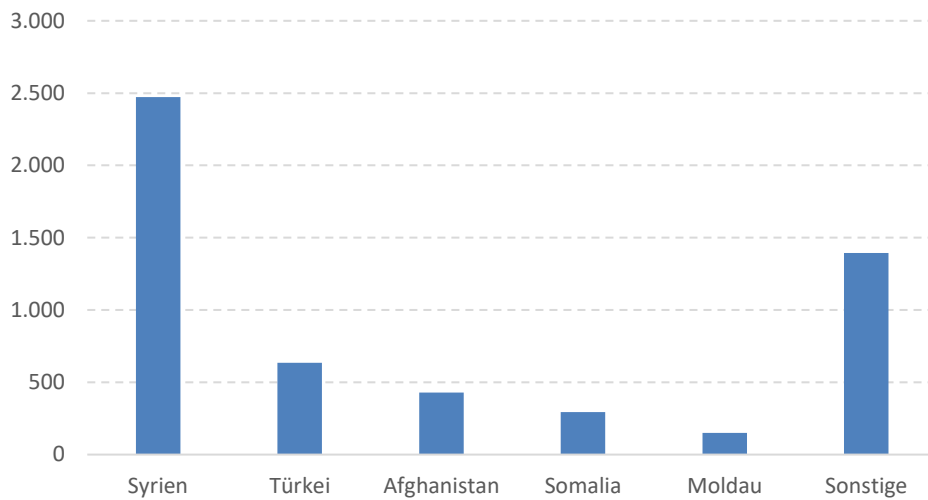
	männlich		weiblich		Summe
	1.Instanz	2.Instanz	1.Instanz	2.Instanz	
Kongo	1				1
Kongo Demokr. Rep.	1		4		5
Madagaskar	1				1
Marokko			1	1	2
Mongolei			1		1
Myanmar		1			1
Nepal	1				1
Nigeria	1		2	1	4
Pakistan	3			1	4
Philippinen				1	1
Russische Föderation	19	4	16	1	40
Somalia	69	11	94	32	206
staatenlos	92	12	102	12	218
Sudan	2				2
Syrien	492	54	559	41	1.146
Tadschikistan			1		1
Tunesien	1				1
Türkei	25	10	13	4	52
Uganda	1				1
Ukraine		1			1
unbekannt	2		2		4
Usbekistan	1				1
<b>Summe</b>	<b>1.210</b>	<b>170</b>	<b>1.535</b>	<b>148</b>	<b>3.063</b>



Für das Jahr 2026 wurden bislang 0 rechtskräftige Asylgewährungen ohne geschlechterspezifische Angabe registriert.

## Rechtskräftig negative Asylentscheidungen des Jahres 2026

Top5 rechtskräftig negative Asylentscheidungen 2026



	männlich		weiblich		Summe
	1.Instanz	2.Instanz	1.Instanz	2.Instanz	
Afghanistan	106	301	5	16	428
Ägypten	89	7		3	99
Albanien	2	2			4
Algerien	45	6		2	53
Angola		2	1	1	4
Armenien	4	3	3	3	13
Aserbajdschan	14	3	1	2	20
Äthiopien	1	5	1	2	9
Bangladesch	12	8			20
Belarus	2		1	1	4
Benin	2	4		2	8
Bosnien-Herzegowina	1	1	1		3
Burkina Faso	1		1		2
Burundi		2	1		3
Chile	1				1
China Volksrepublik	15	3	13	5	36
Cote d'Ivoire		2		2	4
Dominikanische Republik	1				1
Eritrea		5	1		6
Gabun		1		2	3
Gambia	6	6			12

	männlich		weiblich		Summe
	1.Instanz	2.Instanz	1.Instanz	2.Instanz	
Georgien	31	9	9	5	54
Ghana	1	1			2
Guinea	2	3			5
Indien	74	48	3	5	130
Indonesien				1	1
Irak	15	29	4	13	61
Iran	2	25	3	10	40
Israel		1			1
Jemen	6	7	2		15
Jordanien	10	2	3	1	16
Kamerun	2	8	1	3	14
Kasachstan				1	1
Kenia		1		1	2
Kolumbien	1	2	2	4	9
Kongo	2	5			7
Kongo Demokr. Rep.		10	2	4	16
Kosovo	3	1			4
Kuba	2	2	2	2	8
Kuwait	1				1
Libanon	3	8	2	5	18
Libyen	6	1			7
Mali		3			3
Marokko	134	9	1	3	147
Mauretanien		1			1
Mexiko	1		1		2
Moldau	66	15	51	18	150
Mongolei	1	6		5	12
Myanmar		1			1
Namibia		1		1	2
Nepal				2	2
Nicaragua		1			1
Nigeria	11	9	2	8	30
Nordmazedonien	3	6		5	14
Norwegen	1				1
Pakistan	73	19		3	95
Peru	1	1		1	3

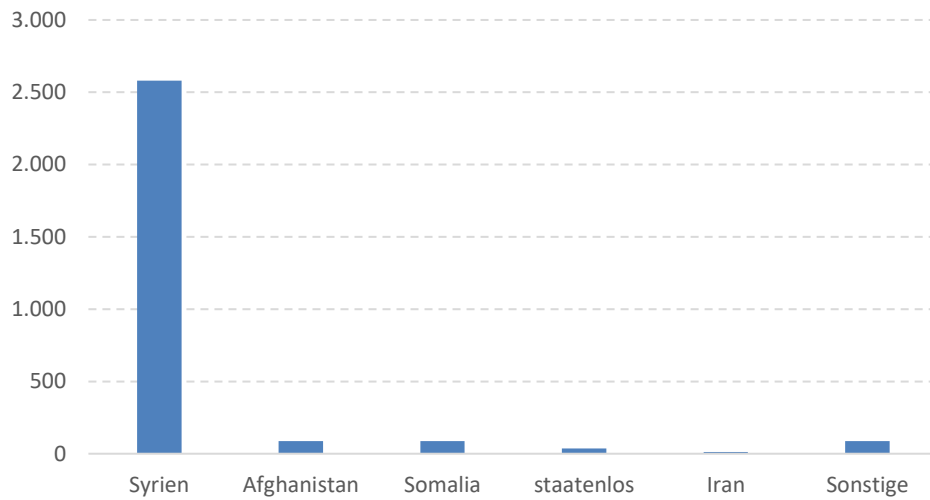
	männlich		weiblich		Summe
	1.Instanz	2.Instanz	1.Instanz	2.Instanz	
Philippinen		1		2	3
Ruanda				1	1
Russische Föderation	29	50	12	37	128
Senegal		1			1
Serbien	11		6		17
Sierra Leone		2		2	4
Simbabwe			1		1
Somalia	59	181	9	45	294
Sri Lanka		1	1		2
staatenlos	14	10	11	3	38
Südafrika	1		1		2
Sudan	5	2		4	11
Syrien	936	694	612	230	2.472
Tadschikistan	2				2
Tansania	2				2
Togo		1			1
Tunesien	64	7	4		75
Türkei	104	336	23	172	635
Turkmenistan	1				1
Uganda	1	3			4
Ukraine	14	3	7	2	26
unbekannt	1	1			2
Ungarn	1	1	1		3
USA	1			1	2
Usbekistan	9	5		5	19
Venezuela	1	4	1	8	14
Vietnam	2		2		4
<b>Summe</b>	<b>2.012</b>	<b>1.899</b>	<b>808</b>	<b>654</b>	<b>5.373</b>



Für das Jahr 2026 wurden bislang 0 rechtskräftige negative Asylentscheidungen ohne geschlechter-spezifische Angabe registriert.

## Rechtskräftige "Subsidiäre Schutzgewährungen" des Jahres 2026

Top5 Subsidiäre Schutzgewährungen 2026



	männlich		weiblich		Summe
	1.Instanz	2.Instanz	1.Instanz	2.Instanz	
Afghanistan	39	49			88
Algerien	1				1
Angola				1	1
Äthiopien	1	1			2
Benin	2	1			3
Burkina Faso			1		1
China Volksrepublik	1			1	2
Eritrea	1	1			2
Georgien	5	2	3	2	12
Irak	6	3	2		11
Iran	3	3	3	3	12
Jemen	1		4		5
Jordanien	2		1		3
Kongo Demokr. Rep.	2		2	1	5
Kosovo			1		1
Libanon	1		2		3
Mali		2			2
Nigeria		1		1	2
Peru				1	1
Russische Föderation	4		1		5
Sierra Leone	1	1		1	3

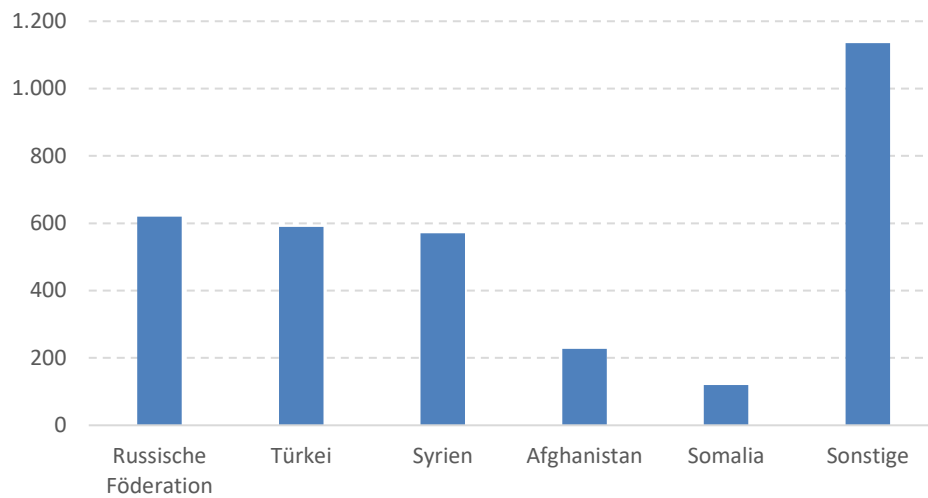
	männlich		weiblich		Summe
	1.Instanz	2.Instanz	1.Instanz	2.Instanz	
Somalia	35	20	30	2	87
staatenlos	18	2	16		36
Sudan	5		2		7
Syrien	1.275	78	1.213	14	2.580
Tunesien		1			1
Türkei	3				3
Ukraine	3	1	3		7
unbekannt	1		2		3
Venezuela			1	1	2
<b>Summe</b>	<b>1.410</b>	<b>166</b>	<b>1.287</b>	<b>28</b>	<b>2.891</b>



Für das Jahr 2026 wurden bislang 0 rechtskräftige Subsidiäre Schutzgewährungen ohne geschlechter-spezifische Angabe registriert.

## Rechtskräftig negative Entscheidungen über den "Subsidiären Schutz" des Jahres 2026

Top5 Subsidiäre Schutzgewährungen negativ 2026



	männlich		weiblich		Summe
	1.Instanz	2.Instanz	1.Instanz	2.Instanz	
Afghanistan	25	186	14	2	227
Ägypten	81	4		3	88
Albanien	3	2			5
Algerien	19	6		1	26
Angola		2	1	1	4
Armenien	6	2	6	3	17
Aserbaidshan	8	3	1	2	14
Äthiopien		2		1	3
Bangladesch	10	8			18
Belarus			1	1	2
Belgien			1		1
Benin		3		2	5
Bosnien-Herzegowina	2	1	2		5
Burundi		2	1		3
China Volksrepublik	8		11	2	21
Cote d'Ivoire		2		2	4
Dominikanische Republik	1				1
Gambia	1	5			6
Georgien	16	6	1	8	31
Ghana	1				1
Griechenland	3				3

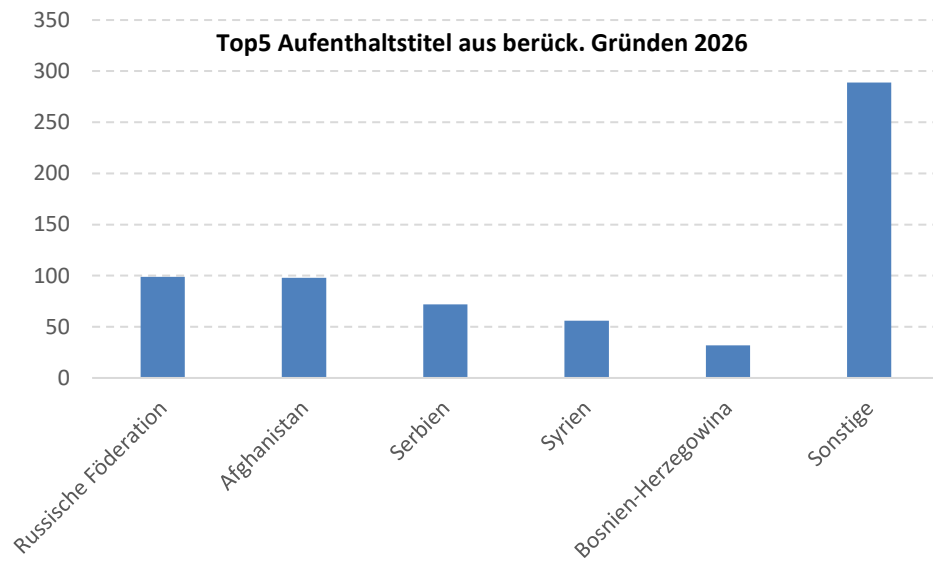
	männlich		weiblich		Summe
	1.Instanz	2.Instanz	1.Instanz	2.Instanz	
Guinea	1	2			3
Indien	67	41	1	3	112
Indonesien				1	1
Irak	24	21	10	8	63
Iran	17	20	15	4	56
Israel		1	1		2
Jordanien	6	2	3	1	12
Kamerun		8		2	10
Kasachstan	1			1	2
Kenia				1	1
Kolumbien	1	2	2	4	9
Kongo		4			4
Kongo Demokr. Rep.		10	1	4	15
Kosovo	14	3	14		31
Kroatien			1		1
Kuba	3	2	3	2	10
Libanon	1	4		2	7
Libyen		1			1
Marokko	104	8	2	3	117
Mauretanien		1			1
Moldau	40	19	30	22	111
Mongolei		6	3	5	14
Myanmar		1			1
Namibia		1		1	2
Nepal				2	2
Nicaragua		1			1
Nigeria	1	9	1	7	18
Nordmazedonien	2	6		5	13
Norwegen	1				1
Pakistan	60	18	2	2	82
Peru	1	1	1		3
Philippinen		1		2	3
Ruanda				1	1
Rumänien			2		2
Russische Föderation	279	40	277	24	620
Senegal		1			1

	männlich		weiblich		Summe
	1.Instanz	2.Instanz	1.Instanz	2.Instanz	
Serbien	13		12		25
Sierra Leone		2		1	3
Somalia	10	103	1	6	120
Sri Lanka		1	1		2
staatenlos	11	9	3	1	24
Syrien	300	94	171	5	570
Tadschikistan	1				1
Tansania	1				1
Togo		1			1
Tunesien	47	6	4		57
Türkei	79	323	18	169	589
Uganda		3			3
Ukraine	1				1
unbekannt	1	1	2		4
Ungarn	2	1	2		5
USA				1	1
Usbekistan	8	5		5	18
Venezuela	1	4	1	7	13
Vereinigtes Königreich			1		1
Vietnam	2		2		4
<b>Summe</b>	<b>1.284</b>	<b>1.021</b>	<b>626</b>	<b>330</b>	<b>3.261</b>



Für das Jahr 2026 wurden bislang 0 rechtskräftige negative Entscheidungen bezüglich Subsidiären Schutz ohne geschlechterspezifische Angabe registriert.

## Rechtskräftige Aufenthaltstitel aus berücksichtigungswürdigen Gründen des Jahres 2026



	männlich		weiblich		Summe
	1.Instanz	2.Instanz	1.Instanz	2.Instanz	
Afghanistan	84	6	7	1	98
Ägypten	2	1			3
Albanien	1	1	2	1	5
Algerien	1			1	2
Angola			1		1
Argentinien			1		1
Armenien	7	2	4	3	16
Aserbaidschan			2		2
Bangladesch		2			2
Belarus				1	1
Benin		3		3	6
Bosnien-Herzegowina	16	1	14	1	32
Burundi	1				1
China Volksrepublik	1		2	2	5
Cote d'Ivoire		1			1
Gambia	5				5
Georgien	4	1	6	2	13
Guinea		2			2
Indien	2	1	3		6
Irak	15	4	6		25
Iran	4	3	7	2	16

	männlich		weiblich		Summe
	1.Instanz	2.Instanz	1.Instanz	2.Instanz	
Kambodscha	1				1
Kasachstan	1		2		3
Kolumbien			1		1
Kongo		1			1
Kongo Demokr. Rep.			2	1	3
Kosovo	6		7		13
Kuba		2		2	4
Marokko	1		2	1	4
Mexiko			1		1
Mongolei	5	1	7		13
Montenegro	1				1
Nepal		3			3
Nicaragua		1			1
Nigeria	3	4	4	2	13
Nordmazedonien	8		5	1	14
Pakistan		1	1	2	4
Peru	2				2
Philippinen	1		2	1	4
Russische Föderation	53	7	34	5	99
Senegal	2				2
Serbien	23	10	30	9	72
Sierra Leone		2			2
Somalia	3	4	2	1	10
Sri Lanka			3		3
staatenlos	8		2		10
Sudan			1		1
Syrien	25	1	30		56
Thailand	2		3		5
Tunesien	2	1			3
Türkei	7	3	13	7	30
Ukraine	1		3		4
unbekannt		1	1		2
Uruguay			1		1
USA	2		1		3
Usbekistan		1			1
Venezuela			2		2

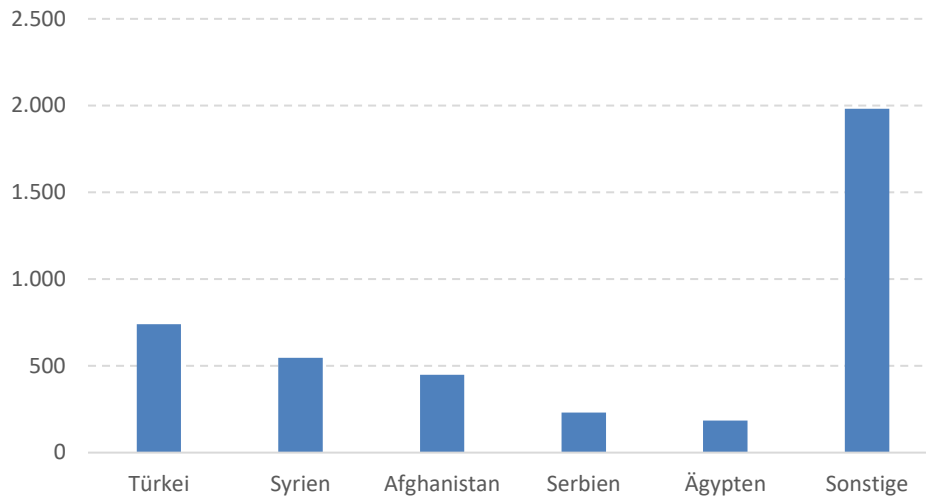
	männlich		weiblich		Summe
	1.Instanz	2.Instanz	1.Instanz	2.Instanz	
Vereinigtes Königreich	8		1		9
Vietnam	1		1		2
<b>Summe</b>	<b>309</b>	<b>71</b>	<b>217</b>	<b>49</b>	<b>646</b>



Für das Jahr 2026 wurden bislang 0 rechtskräftige Aufenthaltstitel (AT) aus berücksichtigungswürdigen Gründen ohne geschlechterspezifische Angabe registriert.

## Rechtskräftig negative Entscheidungen über den Aufenthaltstitel aus berücksichtigungswürdigen Gründen des Jahres 2026

### Top5 Aufenthaltstitel aus berück. Gründen negativ 2026



	männlich		weiblich		Summe
	1.Instanz	2.Instanz	1.Instanz	2.Instanz	
Afghanistan	146	254	14	35	449
Ägypten	170	9	3	3	185
Albanien	44	7	3		54
Algerien	46	13		1	60
Angola		4		1	5
Argentinien			1		1
Armenien	9	3	6	5	23
Aserbajdschan	9	5	1	2	17
Äthiopien	2	2	1	1	6
Bangladesch	15	10			25
Belarus	3		2	1	6
Belgien			1		1
Benin		6		5	11
Bosnien-Herzegowina	20	9	9		38
Brasilien	1		3	1	5
Burundi	1	2	1		4
Chile	6				6
China Volksrepublik	15	3	17	2	37
Costa Rica	1				1

	männlich		weiblich		Summe
	1.Instanz	2.Instanz	1.Instanz	2.Instanz	
Cote d'Ivoire	1	5		2	8
Dominikanische Republik	2				2
Eritrea	1				1
Gambia	4	8			12
Georgien	48	7	9	9	73
Ghana	3				3
Griechenland	3				3
Guinea	2	2			4
Indien	101	57	6	4	168
Indonesien				1	1
Irak	46	30	12	9	97
Iran	14	18	3	3	38
Israel	2	1	1		4
Jemen	13				13
Jordanien	12	2	3	1	18
Kamerun	1	8	2	2	13
Kasachstan		1	1	1	3
Kenia				1	1
Kirgisistan	1				1
Kolumbien	9	2	8	4	23
Kongo	1	5			6
Kongo Demokr. Rep.		11	1	6	18
Kosovo	24	5	4	3	36
Kuba	3	2	3	2	10
Libanon	3	6		2	11
Liberia	1				1
Libyen	4	1	2		7
Mali	1				1
Marokko	145	14	3	3	165
Mauretanien		1			1
Mexiko	2		1		3
Moldau	62	20	29	22	133
Mongolei	2	8	2	6	18
Montenegro	4	1	1		6
Myanmar		1			1
Namibia		1		1	2

	männlich		weiblich		Summe
	1.Instanz	2.Instanz	1.Instanz	2.Instanz	
Nepal	4	2	16	2	24
Neuseeland			1		1
Nicaragua		1			1
Niederlande	1				1
Nigeria	52	23	7	11	93
Nordmazedonien	9	8		5	22
Pakistan	76	16		2	94
Paraguay			1		1
Peru	4	1	5		10
Philippinen		1		2	3
Ruanda		1		1	2
Rumänien	2				2
Russische Föderation	45	41	35	29	150
Senegal	2	2			4
Serbien	170	20	31	10	231
Sierra Leone		1			1
Somalia	24	110	6	13	153
Sri Lanka	4	1	1		6
staatenlos	27	7	9	2	45
Sudan	2	2			4
Syrien	296	109	133	9	547
Tadschikistan	3	1			4
Tansania	1				1
Thailand			1	1	2
Togo		1			1
Tschad	1				1
Tunesien	68	9	6		83
Türkei	172	351	43	175	741
Uganda		3			3
Ukraine	3		2		5
unbekannt	1	1			2
Ungarn	1		1		2
USA				1	1
Usbekistan	15	5	1	5	26
Venezuela	5	5	2	7	19
Vereinigtes Königreich	3				3

	männlich		weiblich		Summe
	1.Instanz	2.Instanz	1.Instanz	2.Instanz	
Vietnam	4	1	1		6
<b>Summe</b>	<b>1.998</b>	<b>1.267</b>	<b>455</b>	<b>414</b>	<b>4.134</b>



Für das Jahr 2026 wurden bislang 0 rechtskräftige negative Entscheidungen bezüglich Aufenthaltstitel (AT) aus berücksichtigungswürdigen Gründen ohne geschlechterspezifische Angabe registriert.

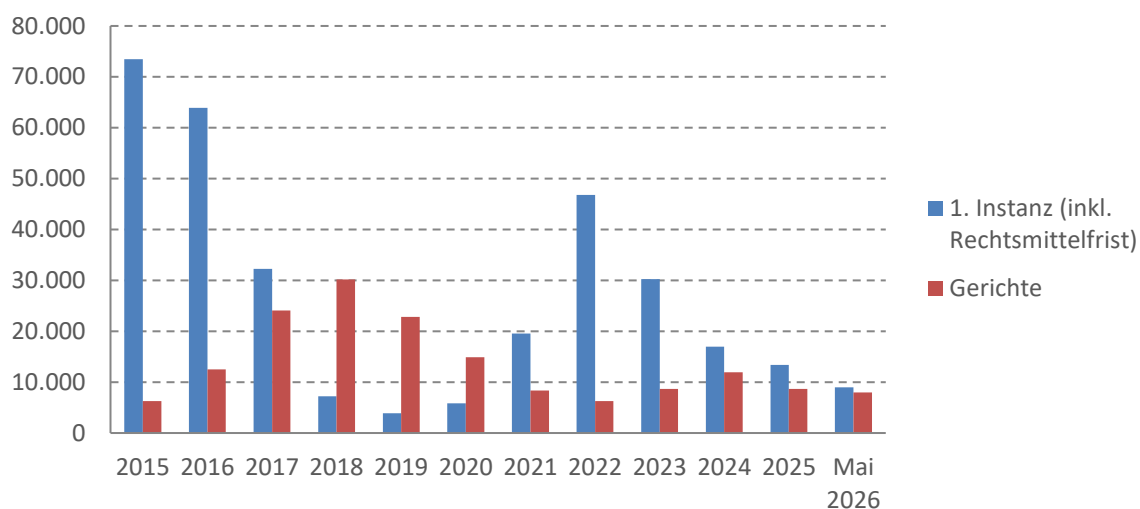
## Offene Verfahren

Der Datenstand der offenen Verfahren umfasst alle nicht rechtskräftig abgeschlossenen Asylverfahren am letzten Tag des Referenzmonats der Asylanträge und werden an dem, dem Referenzmonat folgenden Monatsersten erhoben.



Für einen internationalen Vergleich der offenen Verfahren laut Eurostat, wird auf die Daten der Eurostat Homepage (<https://ec.europa.eu/eurostat/de/web/main/data/database>) verwiesen.

Entwicklung Offene Verfahren



### 3.1 Übersicht Offene Verfahren

Offene Verfahren „Internationaler Schutz“ per 31. Dezember des jeweiligen Jahres nach Jahr und Instanz

	I. Instanz (inkl. Rechtsmittel-Frist)	Gerichte	Summe
2015	73.444	6.279	79.723
2016	63.912	12.497	76.409
2017	32.241	24.063	56.304
2018	7.196	30.168	37.364
2019	3.901	22.824	26.725
2020	5.853	14.886	20.739
2021	19.529	8.351	27.880
2022	46.811	6.296	53.107
2023	29.636	8.417	38.053
2024	16.996	11.912	28.908
2025	13.358	8.669	22.027

### 3.2 TOP 15 der Offenen Verfahren „Internationaler Schutz“ per 31.05.2026

	BFA (ohne Rechtsmittel- Frist)	Rechtsmittel- Frist	Gerichte	Summe
Syrien	3.889	442	3.632	<b>7.963</b>
Afghanistan	1.190	20	880	<b>2.090</b>
Türkei	351	60	1.152	<b>1.563</b>
Somalia	386	30	391	<b>807</b>
Iran	391	10	354	<b>755</b>
Russische Föderation	305	17	257	<b>579</b>
staatenlos	212	10	136	<b>358</b>
Irak	150	6	152	<b>308</b>
China Volksrepublik	94	13	89	<b>196</b>
Indien	59	18	67	<b>144</b>
Georgien	62	17	54	<b>133</b>
Armenien	41	7	83	<b>131</b>
Nigeria	54	5	45	<b>104</b>
Pakistan	45	13	46	<b>104</b>
Ägypten	37	24	36	<b>97</b>
Sonstige	877	118	620	<b>1.615</b>
<b>Summe</b>	<b>8.143</b>	<b>810</b>	<b>7.994</b>	<b>16.947</b>

### Offene Verfahren „Internationaler Schutz“ per 31.05.2026 nach Instanz und Geschlecht

	I. Instanz (inkl. Rechtsmittel-Frist)	Gerichte	Summe
männlich	5.399	5.397	<b>10.796</b>
weiblich	3.554	2.597	<b>6.151</b>
<b>Summe</b>	<b>8.953</b>	<b>7.994</b>	<b>16.947</b>



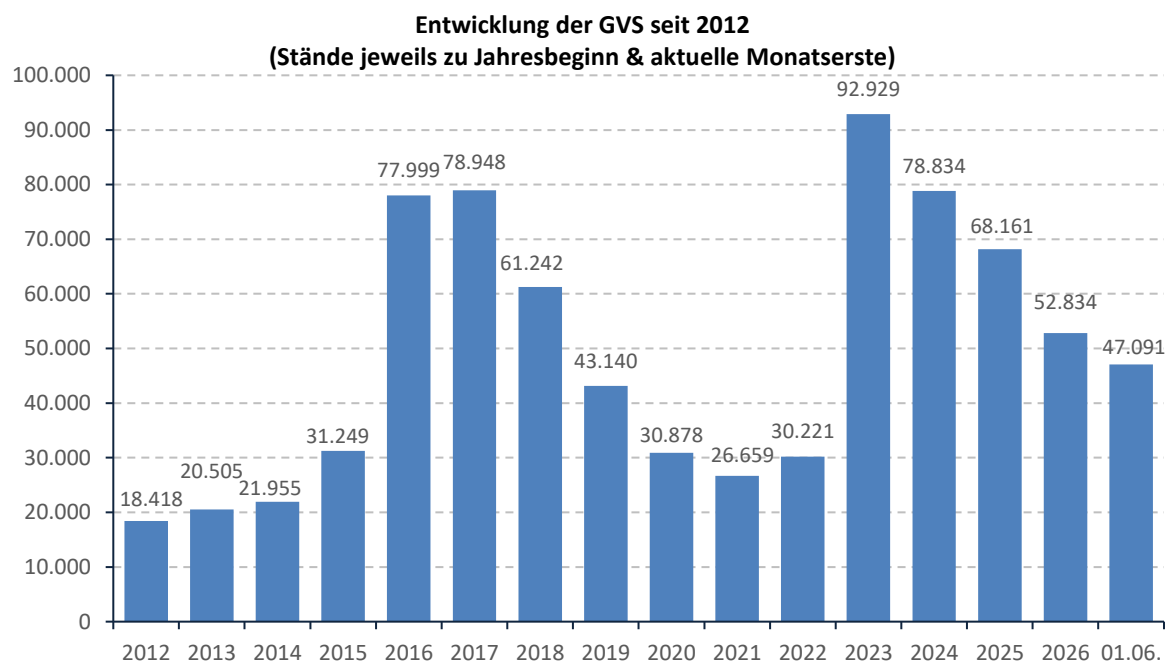
Mit dem Stichtag 31.05.2026 sind 0 offene Verfahren „Internationaler Schutz“ ohne geschlechterspezifische Angabe registriert.

## Grundversorgung

Als Grundlage dient die Datenbank „Betreuungsinformation Grundversorgung“ (BGN).

Der Datenstand der grundversorgten Fremden umfasst alle Fremde, welche am letzten Tag des Referenzmonats der Asylanträge grundversorgt wurden, und werden an dem, dem Referenzmonat folgenden Monatsersten erhoben.

### 4.1 Jährliche Entwicklung der Grundversorgung 2012 bis 2026



### 4.2 TOP 10 Herkunftsstaaten in der Grundversorgung

TOP 10 - GVS	alle Personen
Ukraine	27.737
Syrien	10.399
Afghanistan	1.786
Somalia	1.160
Irak	945
Russ. Föd.	909
Türkei	827
staatenlos	481
Iran	461
Georgien	213
Sonstige	2.173
<b>Summe</b>	<b>47.091</b>

TOP 10 - GVS	UMF
Ukraine	473
Syrien	382
Afghanistan	117
Somalia	76
Türkei	10
Irak	9
staatenlos	8
Nigeria	6
Ägypten	4
Iran	3
Sonstige	17
<b>Summe</b>	<b>1.105</b>

## Allgemeine Hinweise

Die Rahmenbedingungen für die Asyl- und Fremdenstatistik haben sich in den letzten Jahren stark verändert. Mit Einrichtung des Bundesamts für Fremdenwesen und Asyl ab 01.01.2014 wurden auch die bestehenden Altsysteme im Bereich des Fremden- und Asylwesens – das Fremdeninformationssystem (FIS) und das Asylwerberinformationssystem (AIS) – durch die integrierte Fremdenadministration (IFA) abgelöst.

### 5.1 Grundsätzliches zur Asylstatistik

Die Asylstatistik enthält Anträge von Fremden, die gemäß dem Asylgesetz 2005 gestellt wurden.

Die verwendeten Abkürzungen bzw. Paragraphenverweise haben folgende Bedeutung:

#### „Asylwerber“

Asylwerber ist ein Fremder ab Einbringung eines Asylantrages bis zum rechtskräftigen Abschluss, zur Einstellung oder Gegenstandslosigkeit des Verfahrens.

#### „staatenlos“

Unter der Herkunftsgruppe „staatenlos“ werden all jene Personen geführt, welche unter nationalen österreichischen Gesetzen keine Staatsbürgerschaft eines Staates besitzen.

#### „unbekannt“

Unter der Herkunftsgruppe „unbekannt“ werden all jene Personen geführt, bei denen bei der Asylantragsstellung keine Staatsbürgerschaft erhoben werden konnte.

#### „Asylgewährungen“ bzw. „Subsidiäre Schutzgewährungen“

Asyl wird Personen gewährt, die wegen ihrer Rasse, Religion, Nationalität, Zugehörigkeit zu einer bestimmten sozialen Gruppe oder ihrer politischen Überzeugung verfolgt werden.

Subsidiären Schutz erhalten Personen, deren Asylantrag zwar mangels Verfolgung abgewiesen wurde, aber deren Leben oder Gesundheit im Herkunftsstaat bedroht wird. Sie sind daher keine Asylberechtigten, erhalten aber einen befristeten Schutz vor Abschiebung, der bei weiterem Vorliegen der Voraussetzungen verlängert werden kann.

#### „Aufenthaltstitel aus berücksichtigungswürdigen Gründen“

Die Behörde hat von Amts wegen oder auf Antrag bescheidmäßig zu prüfen, ob ein „Aufenthaltstitel aus berücksichtigungswürdigen Gründen“ im Sinne des Asylgesetzes 2005 erteilt werden kann.

#### „Negative Asylentscheidungen“

Das Verfahren endete nicht mit Gewährung von internationalem Schutz (Asyl oder subsidiärer Schutz), wobei dies jeweils eine Abweisung oder eine Zurückweisung des Asylantrages sein kann (inkl. „Dublinentscheidungen“). Im Zuge dieser Entscheidung wird auch über eine aufenthaltsbeendende Maßnahme im Sinne des Fremdenpolizeigesetzes 2005 entschieden.

#### „Rechtskraft 1. Instanz“ bzw. „Rechtskraft 2. Instanz“

Dies bedeutet, dass das Verfahren rechtskräftig abgeschlossen ist, sodass kein ordentliches Rechtsmittel mehr offensteht, weil die Rechtsmittelfrist ungenutzt verstrichen ist oder bereits das Bundesverwaltungsgericht über den Asylantrag abschließend entschieden hat.

#### „Erstantragsteller“

Erstantragsteller ist jede Person, die noch nie in Österreich einen Antrag auf internationalen Schutz gestellt hat. Irrelevant dafür ist ein vorheriger Antrag in einem anderen Mitgliedstaat der EU.

#### „Mehrfachantragsteller“

Mehrfachantragsteller ist jede Person, die nach einer rechtskräftigen Entscheidung neuerlich einen Asylantrag gestellt hat.

**„Sonstige Entscheidungen“**

- **„Gegenstandslosigkeit und Zurückziehung“ gemäß § 25 Asylgesetz 2005**  
Asylverfahren sind als gegenstandslos abzulegen, in den Fällen des § 12a Abs. 3 Asylgesetz 2005, wenn der Folgeantrag binnen zwei Tagen vor dem bereits festgelegten Abschiebetermin gestellt wurde, der faktische Abschiebeschutz nicht gemäß § 12a Abs. 4 Asylgesetz 2005 zuerkannt wurde und der Asylwerber nicht mehr im Bundesgebiet aufhältig ist, wenn der Antrag schriftlich gestellt wurde, soweit dies nicht gemäß Asylgesetz 2005 zulässig war, oder wenn Asylanträge zurückgezogen werden, wo es in Ausnahmefällen möglich ist.
- **„Aussetzung“ gemäß 38 AVG**  
Das Bundesamt für Fremdenwesen und Asyl kann asyl- oder fremdenpolizeiliche Verfahren bis zur rechtskräftigen Entscheidung einer Vorfrage aussetzen, wenn die Vorfrage schon den Gegenstand eines anhängigen Verfahrens bei der zuständigen Verwaltungsbehörde bzw. beim zuständigen Gericht bildet oder ein solches Verfahren gleichzeitig anhängig gemacht wird.
- **„Einstellung“ gemäß § 24 Asylgesetz 2005**  
Asylverfahren sind einzustellen, wenn sich der Asylwerber dem Verfahren entzogen hat und eine Entscheidung ohne eine allenfalls weitere Einvernahme oder Verhandlung nicht erfolgen kann. Ein Asylwerber entzieht sich dem Asylverfahren, wenn dem Bundesamt oder dem Bundesverwaltungsgericht dessen Aufenthaltsort wegen Verletzung der Mitwirkungspflichten weder bekannt noch sonst durch die Behörde bzw. das Gericht leicht feststellbar ist, wenn er das Bundesgebiet freiwillig verlässt und das Verfahren nicht als gegenstandslos abzulegen ist oder er trotz Aufforderung zu den ihm vom Bundesamt im Zulassungsverfahren gesetzten Terminen nicht kommt.

**Eurostat**

Eine unmittelbare Vergleichbarkeit der nationalen Daten mit den erfassten Eurostat Daten ist aufgrund unterschiedlicher Definitionen, des Abstellens auf rechtskräftige Entscheidungen in der nationalen Statistik, sowie der personen- und nicht entscheidungsbezogenen Zählweise von Eurostat nur bedingt möglich.

**5.2 Redaktionelle Hinweise**

Diese statistische Aufstellung erscheint monatlich und ist online via Homepage des BMI (<http://www.bmi.gv.at/301/Statistiken/start.aspx>) verfügbar. Der Abdruck von Tabellen, Grafiken und Auszügen ist nur mit korrekter Quellenangabe (BUNDESMINISTERIUM für INNERES) gestattet.

**Impressum:** BMI; Abteilung V/B/8  
Herrengasse 7  
1014 Wien

**Datenquellen:** Integrierte Fremdenadministration (IFA)  
Betreuungsinformation Grundversorgung (BGN)  
Eurostat