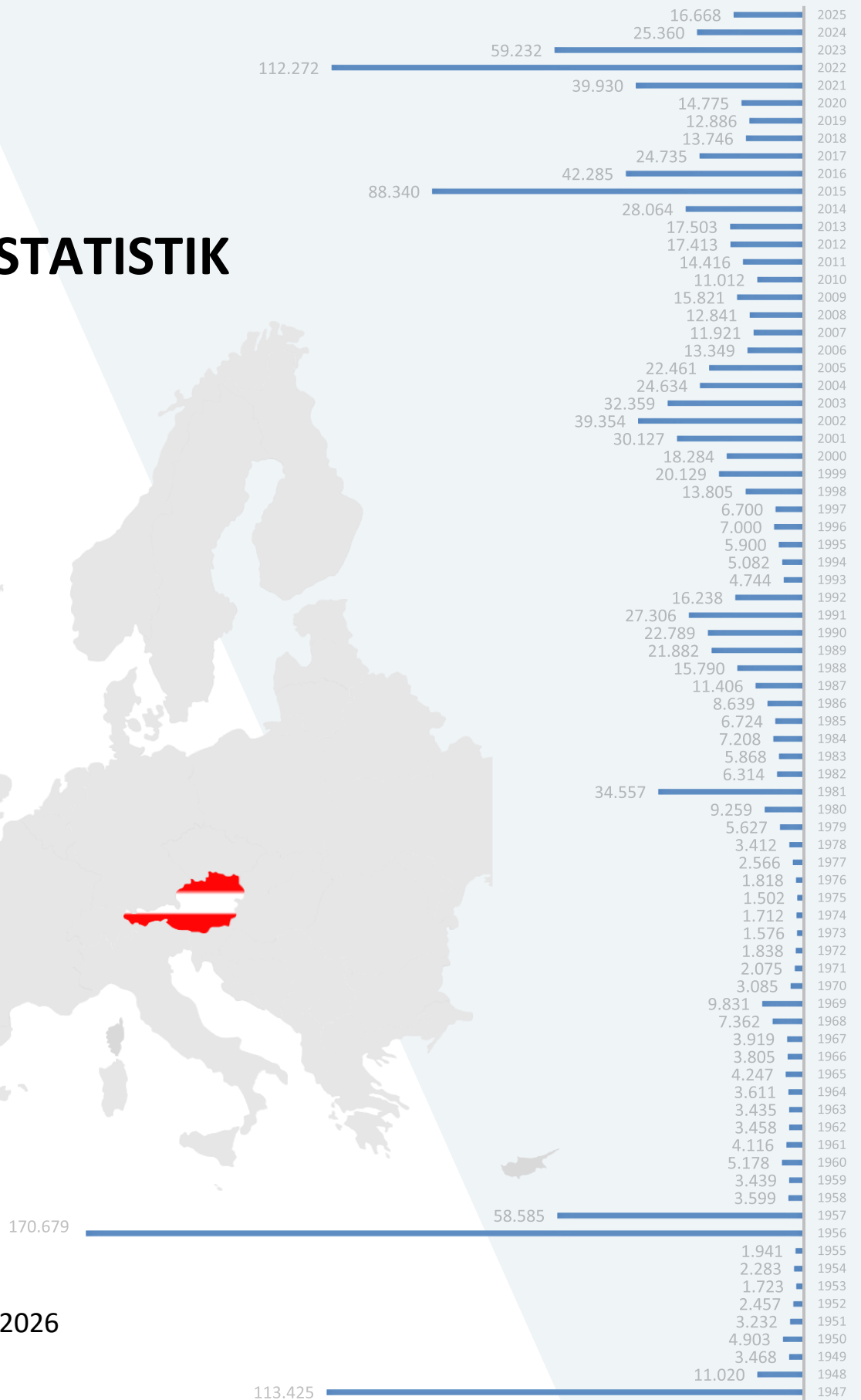


Vorläufige

ASYL-STATISTIK

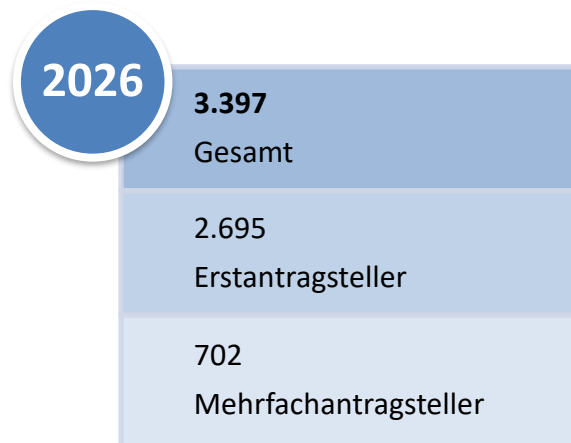
April 2026



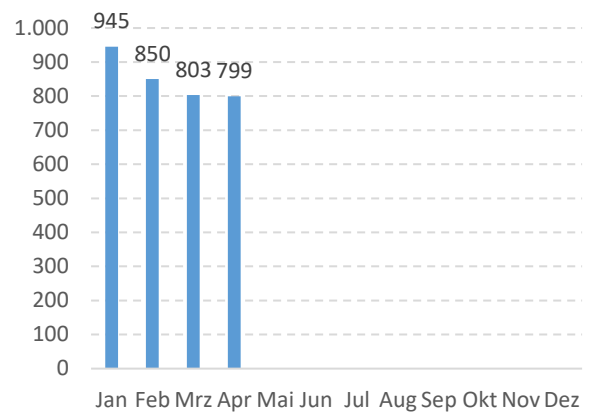
Wien, Mai 2026

Überblick Asylanträge


Erst- und Mehrfachantragsteller




Asylantragsverlauf 2026



Asylanträge in Österreich im Jahr 2026

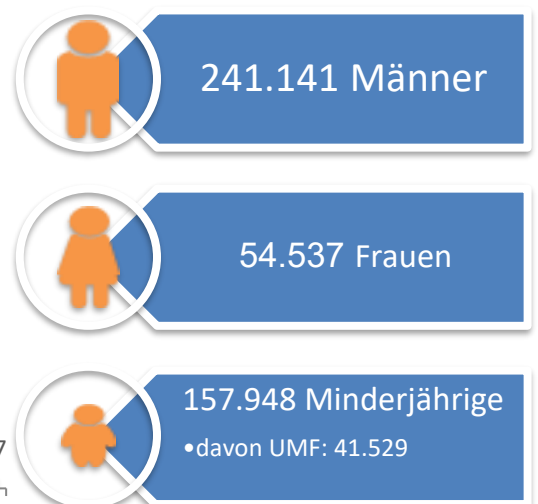
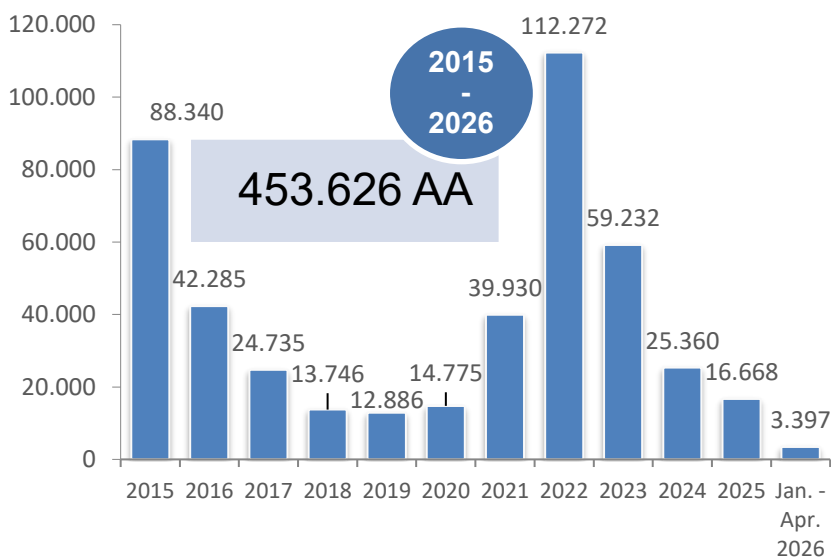


Jan. – Apr.
2026:
3.397

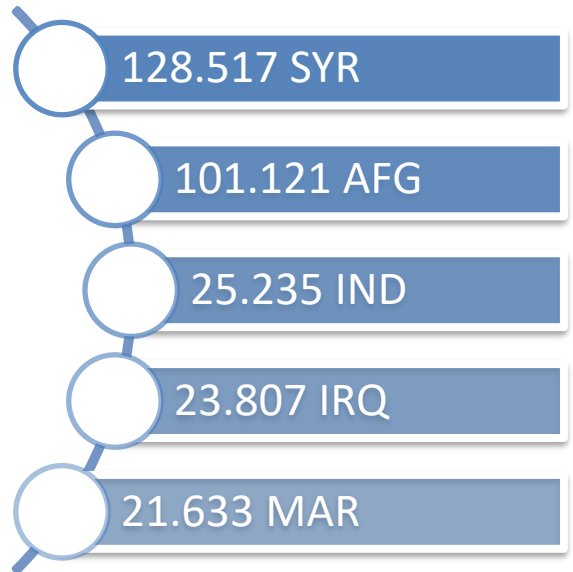
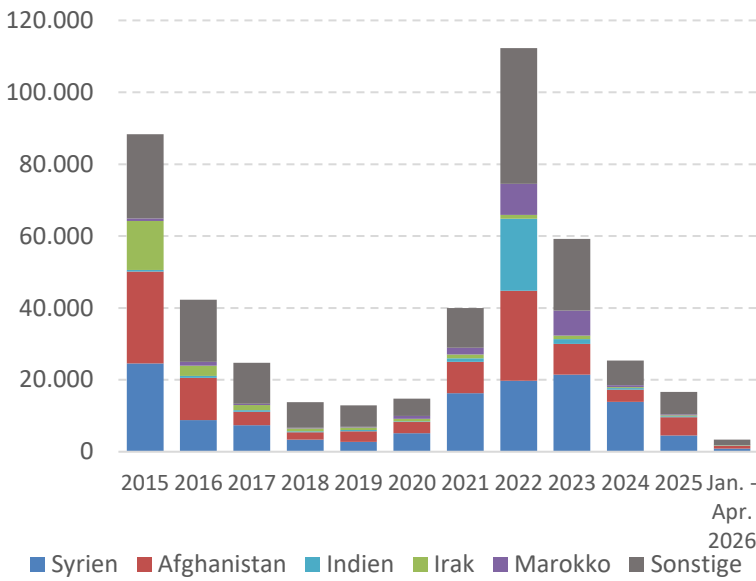


! Für das Jahr 2026 wurden bislang 0 Asylanträge ohne geschlechterspezifische Angaben registriert.

Asylanträge in Österreich 2015 – April 2026

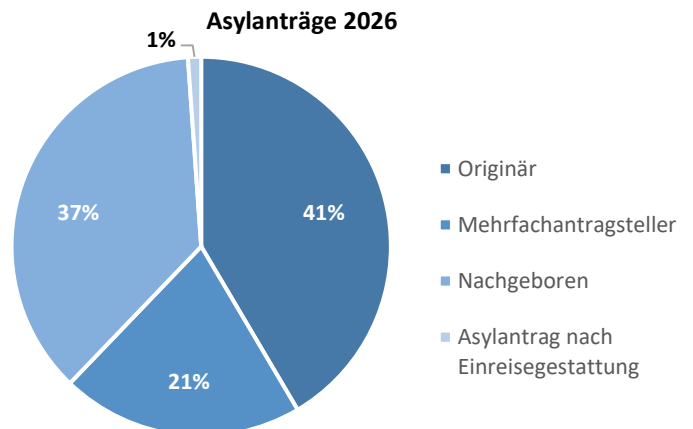



TOP-Herkunftsnationalitäten 2015 – April 2026

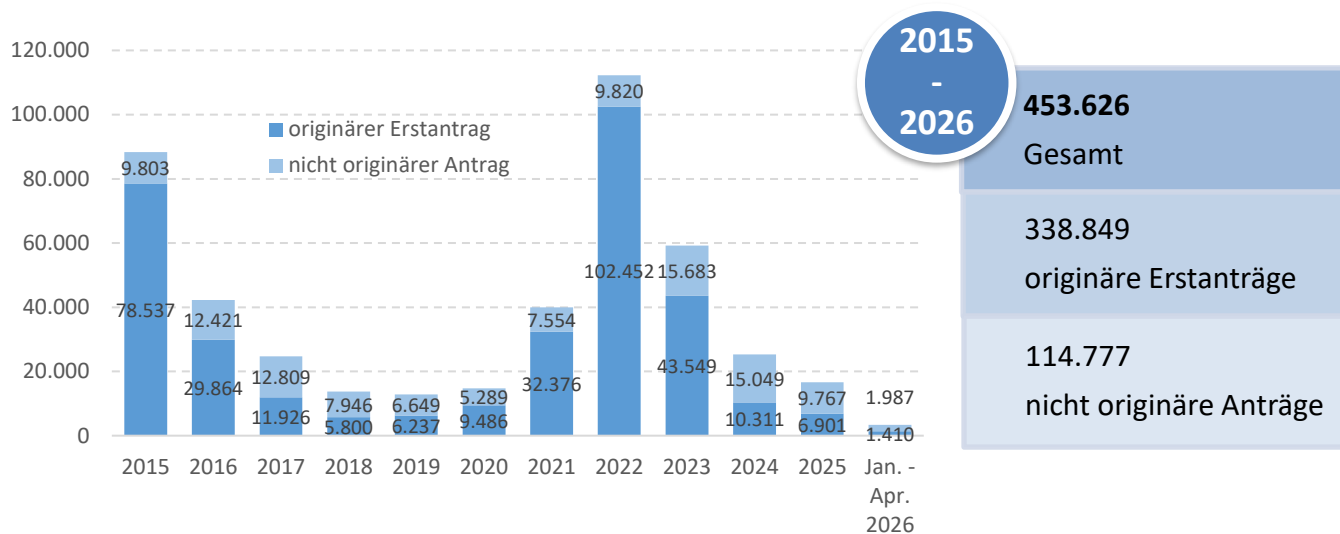


Neueinreisende (originäre) Erstasylwerber 2015 – April 2026

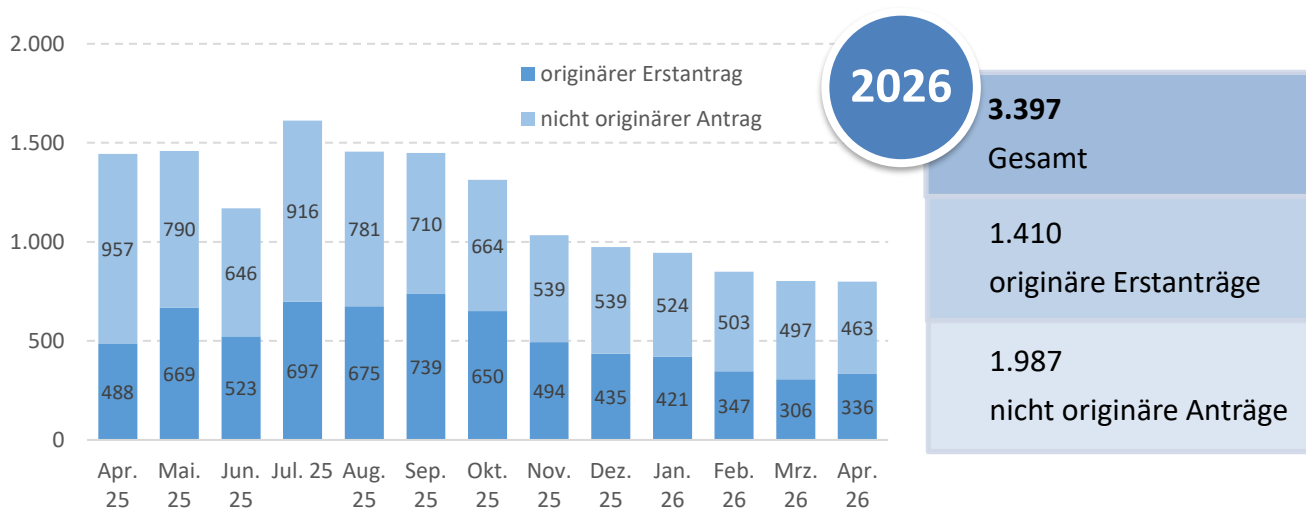
Bei den originären Erstasylanträgen handelt es sich um eine Subgruppe von Asylwerbern, welche neu eingereist sind. Zu nicht originären Asylwerbern zählen die Gruppen der Nachgeborenen, der Mehrfachantragsteller und der Asylwerber mit einer Einreisegestattung (Familiennachzug).



Jährlicher Verlauf der originären Erstanträge und der nicht originären Anträge 2015 – April 2026



Monatlicher Verlauf der originären Erstanträge und der nicht originären Anträge



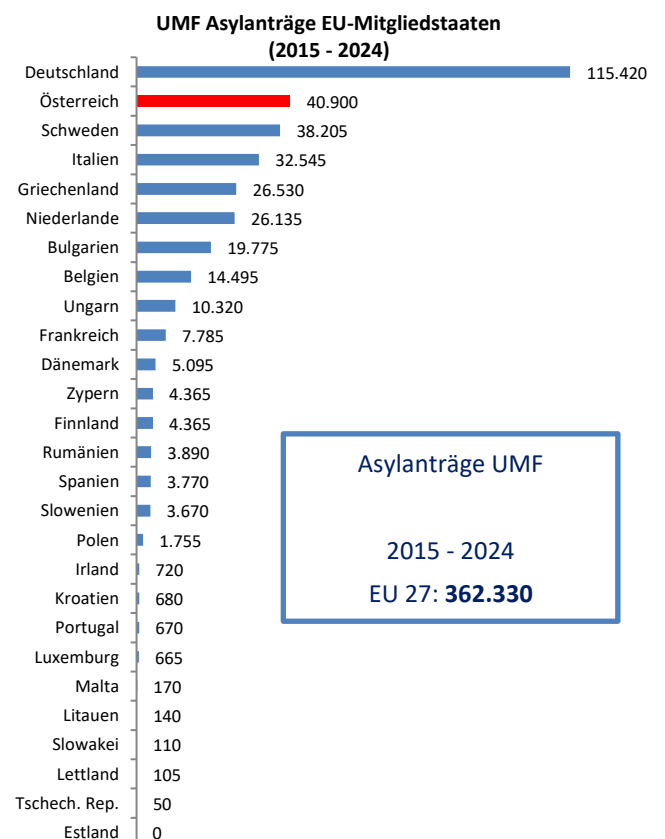
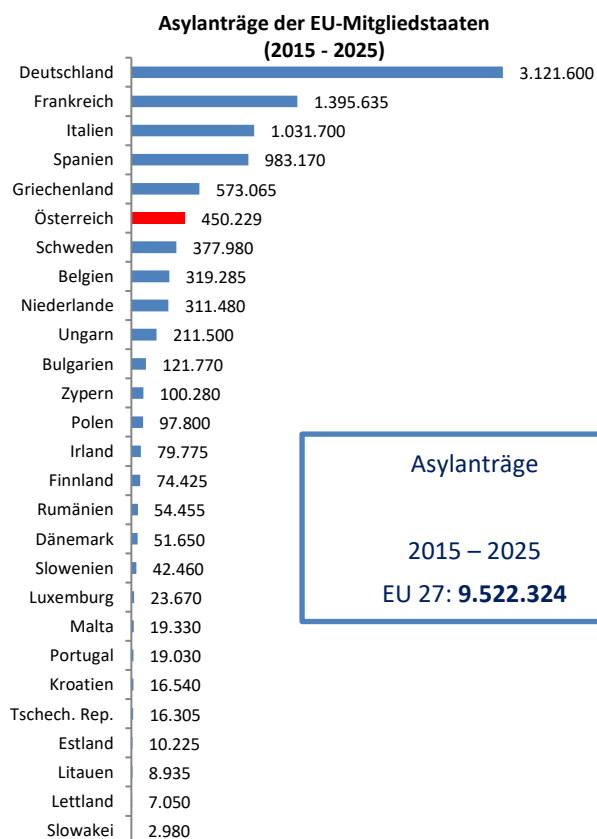
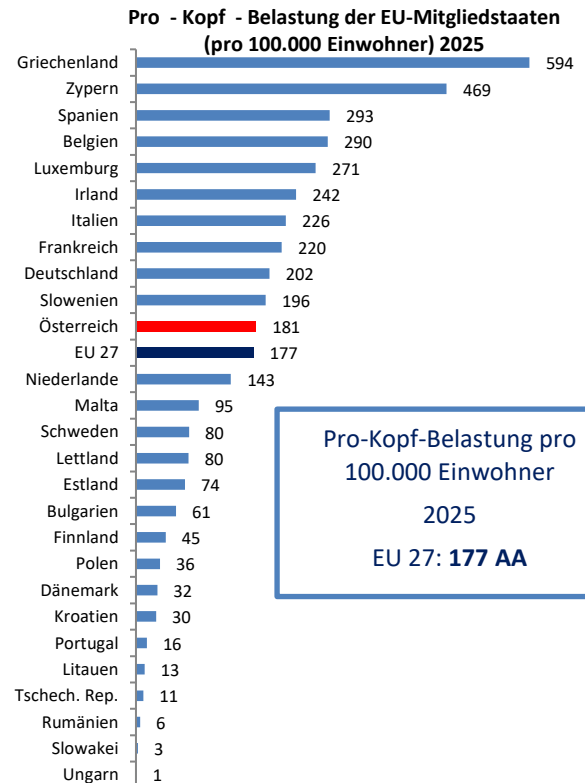
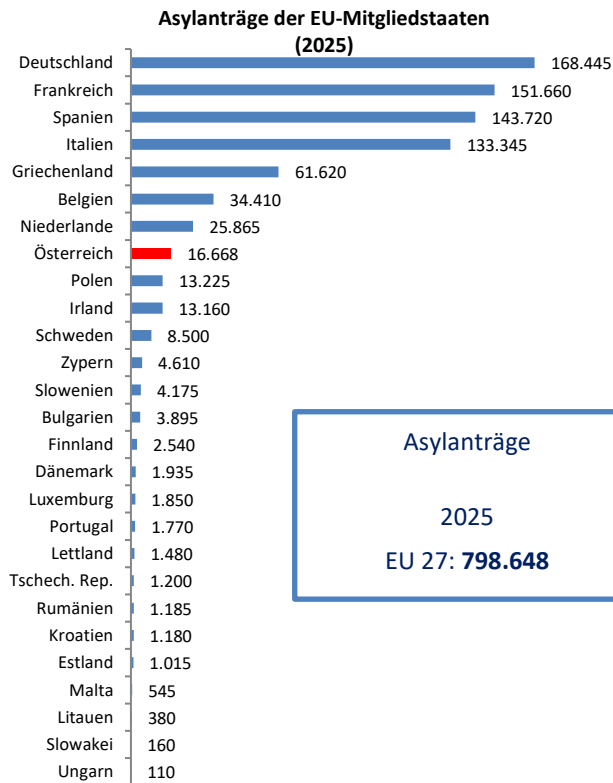
TOP-Herkunftsstaaten im Jahr 2026 untergliedert in originäre Erstanträge und nicht originäre Anträge

	Gesamt	originärer Erstantrag	nicht originärer Antrag
Syrien	856	120	736
Afghanistan	844	309	535
Somalia	214	89	125
Iran	166	115	51
Türkei	152	84	68
Russische Föderation	138	68	70
staatenlos	87	13	74
Moldau	76	75	1
China Volksrepublik	70	55	15
Irak	66	19	47
Sonstige	728	463	265
Summe	3.397	1.410	1.987

EU27-Vergleich

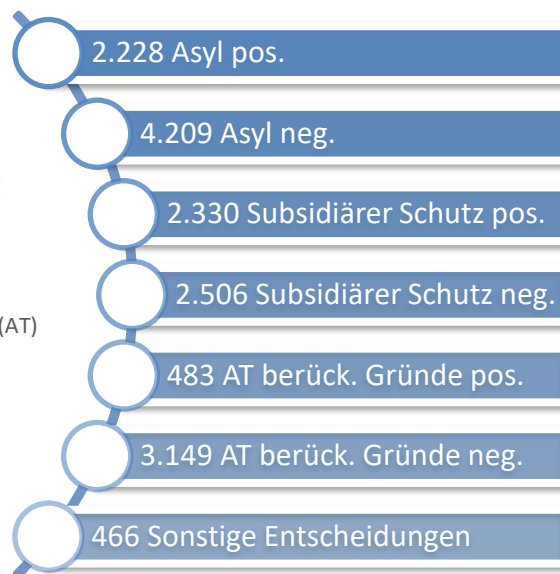
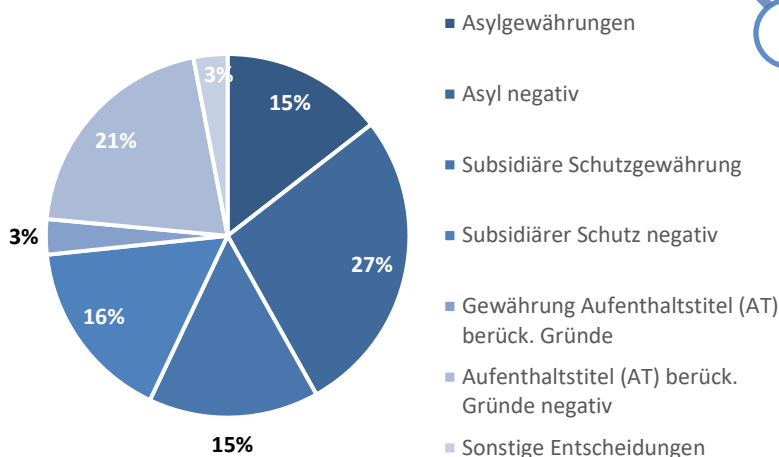


Für den internationalen Vergleich wurden Daten von Eurostat herangezogen. Aufgrund der Einmeldefrist wird hierbei auf unterschiedliche Vergleichszeiträume hingewiesen.

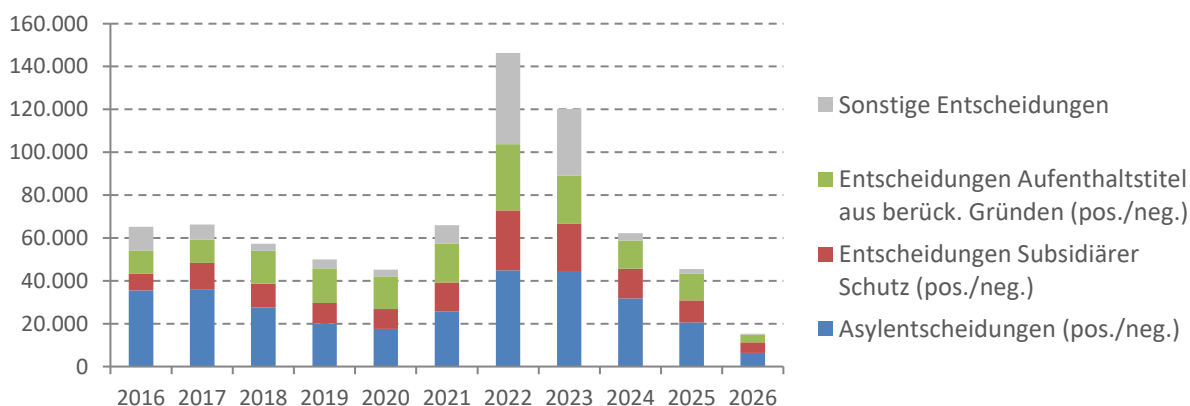


Überblick Entscheidungen

Entscheidungen in Österreich im Jahr 2026



Entscheidungen in Österreich 2015 – April 2026



Schutzgewährungen seit 2015 - April 2026



87.147 Männer

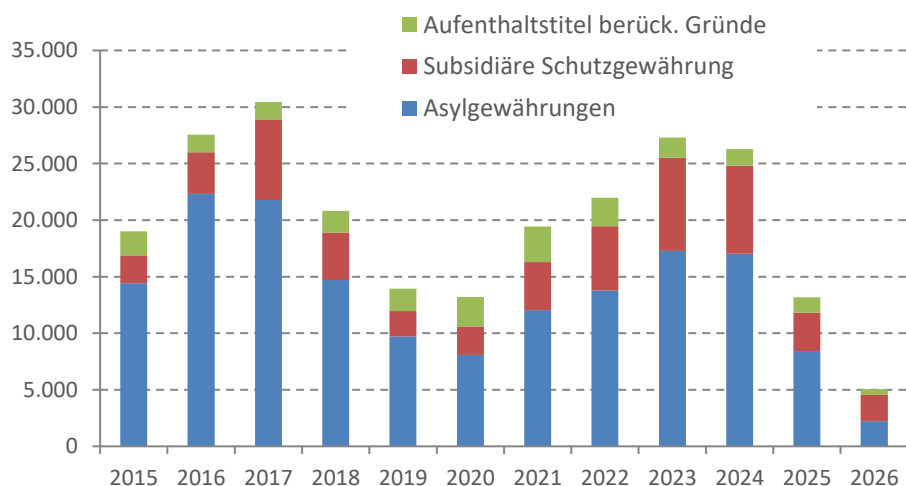


45.782 Frauen



105.209 Minderjährige

davon UMF: **6.949**

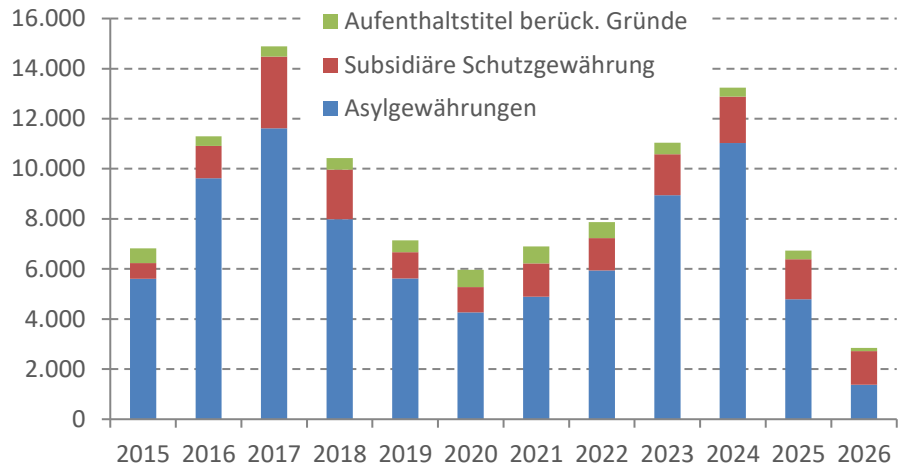


Schutzgewährungen von Minderjährigen seit 2015 - April 2026



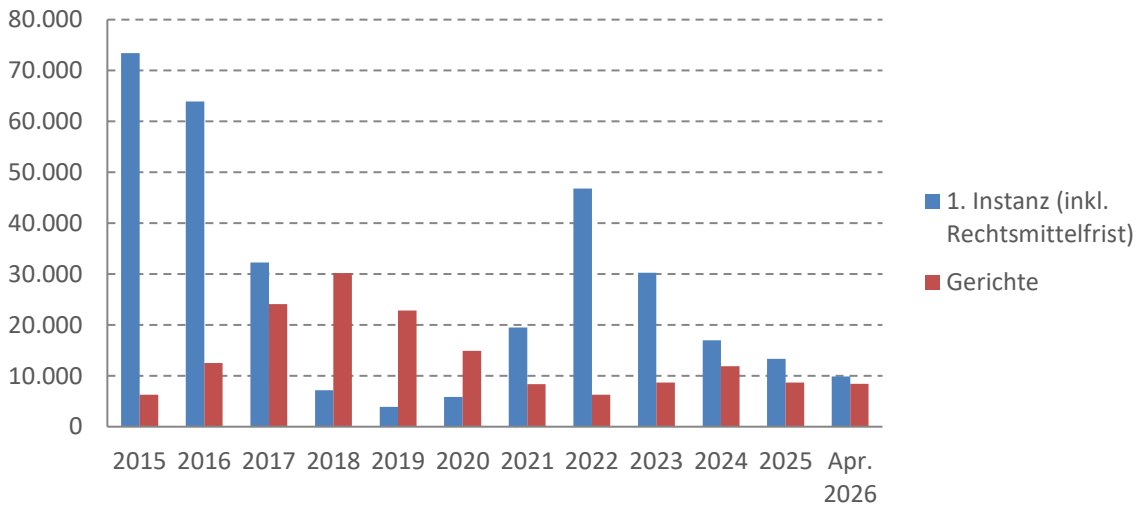
105.209 Minderjährige

davon UMF: **6.949**



Überblick Offene Verfahren

Entwicklung Offene Verfahren



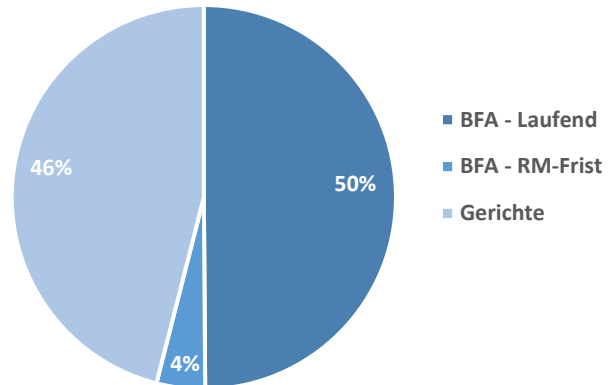

2026

18.269 Gesamt

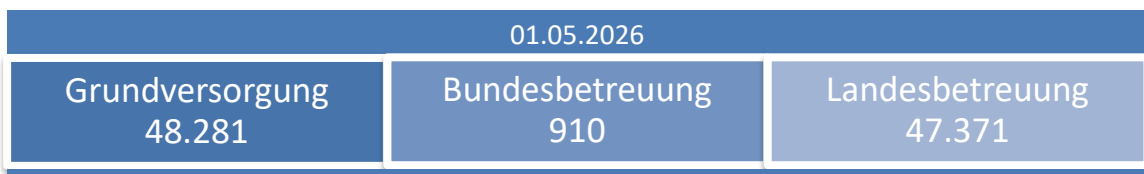
9.114 in I. Instanz +
746 RM Frist

8.409 in II. Instanz

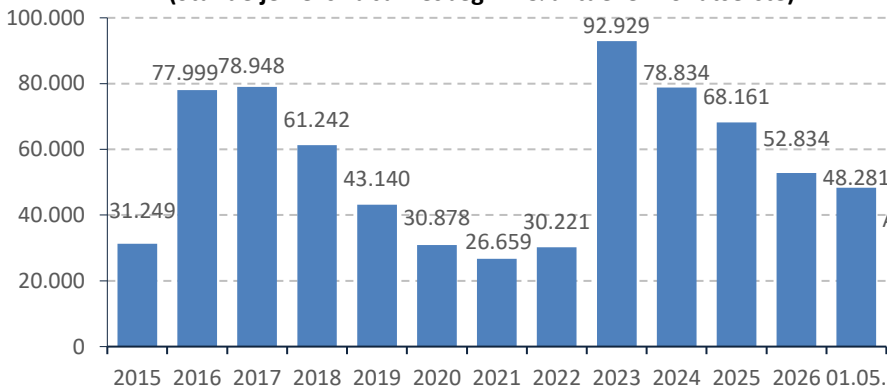
Offene Verfahren in Österreich 2026



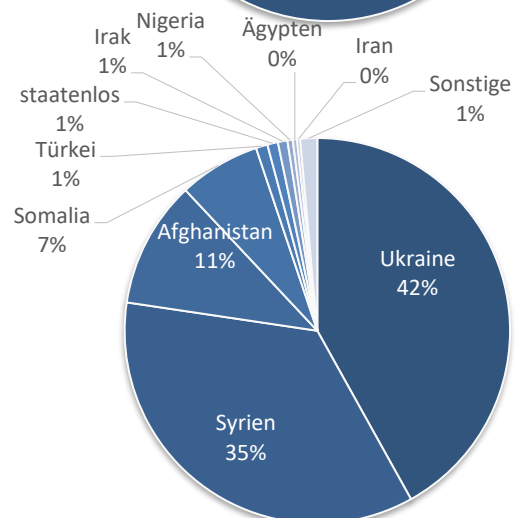
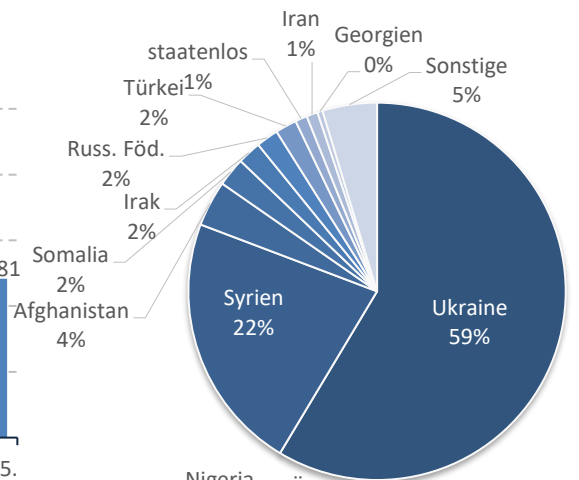
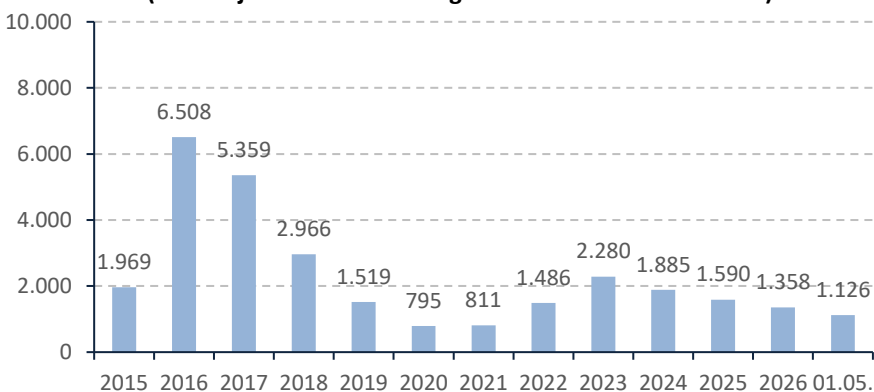
Überblick Grundversorgung



Entwicklung der GVS seit 2015
(Stände jeweils zu Jahresbeginn & aktuelle Monatserste)



Entwicklung der UMF in GVS seit 2015
(Stände jeweils zu Jahresbeginn & aktuelle Monatserste)



INHALTSVERZEICHNIS

ÜBERBLICK ASYLANTRÄGE	I
EU27-VERGLEICH	IV
ÜBERBLICK ENTSCHEIDUNGEN	V
ÜBERBLICK OFFENE VERFAHREN	VI
ÜBERBLICK GRUNDVERSORGUNG	VII
ANTRAGSSTATISTIK.....	10
1.1 Asylanträge.....	10
Altersstruktur Jänner – April 2026	10
Gliederung nach Geschlecht	11
Gliederung nach Antragsart	12
Gliederung nach Antragsart und TOP-Herkunftsstaaten	13
Anträge und Entscheidungen Jänner - April 2026.....	14
Top 10 Antragsstärkste Nationen (Anträge/Entscheidungen)	14
Anträge und Entscheidungen in Prozent.....	14
1.3 Gliederung nach Staatsangehörigkeit, Antragsart und Monat	15
Asylanträge nach Staatsangehörigkeit und Antragsmonat per 30.04.2026.....	15
Asyl- Erstanträge nach Staatsangehörigkeit und Antragsmonat per 30.04.2026	19
Asyl- Mehrfachanträge nach Staatsangehörigkeit und Antragsmonat per 30.04.2026.....	23
1.4 Minderjährige Asylwerber	25
Gliederung in Nachgeborene, begleitete und unbegleitete Minderjährige (UMF) per 30.04.2026	25
1.5 Asylanträge von unbegleiteten Minderjährigen.....	26
Asylanträge von unbegleiteten Minderjährigen (UMF) per 30.04.2026.....	26
Gliederung nach Altersgruppe, Geschlecht und Antragsmonat.....	26
Gliederung nach Staatsangehörigkeit und Geschlecht	27
Gliederung nach Staatsangehörigkeit und Monat - unter 14 Jahre	28
Gliederung nach Staatsangehörigkeit und Monat - Ab 14 bis unter 18 Jahre	28
ENTSCHEIDUNGEN	29
2.1 Übersicht Entscheidungen	29
Rechtskräftige Entscheidungen des Jahres 2026 per 30.04.2026 nach Art der Entscheidung	29
Entscheidungen nach Art der Entscheidung und Staatsangehörigkeit (I. und II. Instanz) per 30.04.2026	30
2.2 Entscheidungen nach Art, Staatsangehörigkeit und Geschlecht per 30.04.2026.....	34
Rechtskräftige Asylgewährungen des Jahres 2026	34
Rechtskräftig negative Asylentscheidungen des Jahres 2026.....	36
Rechtskräftige "Subsidiäre Schutzgewährungen" des Jahres 2026	39
Rechtskräftig negative Entscheidungen über den "Subsidiären Schutz" des Jahres 2026.....	41
Rechtskräftige Aufenthaltstitel aus berücksichtigungswürdigen Gründen des Jahres 2026	44
Rechtskräftig negative Entscheidungen über den Aufenthaltstitel aus berücksichtigungswürdigen Gründen des Jahres 2026.....	47

OFFENE VERFAHREN	50
3.1 Übersicht Offene Verfahren.....	50
Offene Verfahren „Internationaler Schutz“ per 31. Dezember des jeweiligen Jahres nach Jahr und Instanz..	50
3.2 TOP 15 der Offenen Verfahren „Internationaler Schutz“ per 30.04.2026	51
Offene Verfahren „Internationaler Schutz“ per 30.04.2026 nach Instanz und Geschlecht	51
GRUNDVERSORGUNG	52
4.1 Jährliche Entwicklung der Grundversorgung 2012 bis 2026	52
4.2 TOP 10 Herkunftsstaaten in der Grundversorgung.....	52
ALLGEMEINE HINWEISE.....	53
5.1 Grundsätzliches zur Asylstatistik.....	53
5.2 Redaktionelle Hinweise	54

Antragsstatistik

Der Datenstand der Asylanträge für die vorläufige Monatsstatistik wird an dem, dem Referenzmonat folgenden Monatsersten erhoben. Die Vormonate werden eingefroren. Durch Nachspeicherungen und Korrekturen können sich die eingefrorenen Vormonatswerte verändern. Diese nachträglichen Veränderungen schlagen sich in weiterer Folge in der endgültigen Jahresstatistik des Referenzjahres nieder.



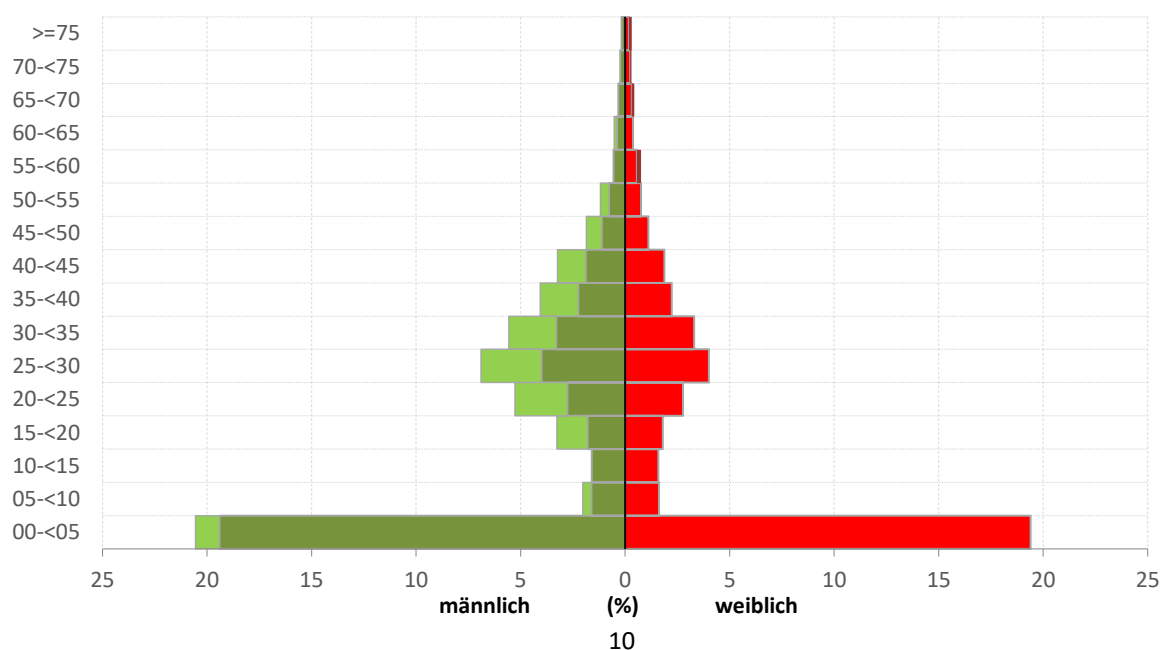
Für einen internationalen Vergleich der Asylantragszahlen, wird auf die Daten der Eurostat Homepage (<https://ec.europa.eu/eurostat/de/web/main/data/database>) verwiesen.

1.1 Asylanträge

Es wird darauf hingewiesen, dass es sich bei den monatlichen Asylanträgen nur um vorläufige Zahlen handelt.

	2026	Vorjahr	Differenz
Jänner	945	1.963	-52%
Februar	850	1.434	-41%
März	803	1.359	-41%
April	799	1.445	-45%
Mai			
Juni			
Juli			
August			
September			
Oktober			
November			
Dezember			
Summe	3.397	6.201	-45%

Altersstruktur Jänner – April 2026



Jan. - Apr. 2026	Personen	%		Personen	%
0-U7	1.399	41,2%	unter 18 Jahren	1.694	49,9%
7-U14	176	5,2%			
14-U18	119	3,5%			
18-U35	1.011	29,8%	älter als 18 Jahre	1.703	50,1%
35-U65	631	18,6%			
65+	61	1,8%			

weibliche AW	1.450	42,7%	unter 18 Jahren	801	23,6%
			älter als 18 Jahre	649	19,1%
männliche AW	1.947	57,3%	unter 18 Jahren	893	26,3%
			älter als 18 Jahre	1.054	31,0%

Gliederung nach Geschlecht

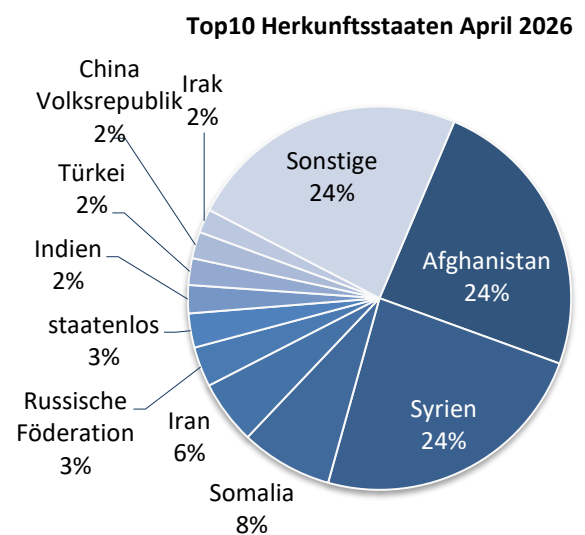
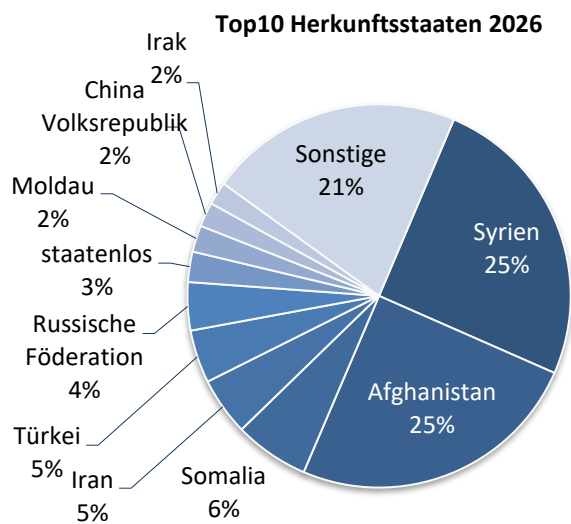
	männlich	%	weiblich	%	Summe
Jänner	522	55,2%	423	44,8%	945
Februar	486	57,2%	364	42,8%	850
März	491	61,1%	312	38,9%	803
April	448	56,1%	351	43,9%	799
Mai					
Juni					
Juli					
August					
September					
Oktober					
November					
Dezember					
Summe	1.947	57,3%	1.450	42,7%	3.397



Für das Jahr 2026 wurden bislang 0 Asylanträge ohne geschlechterspezifische Angaben registriert.

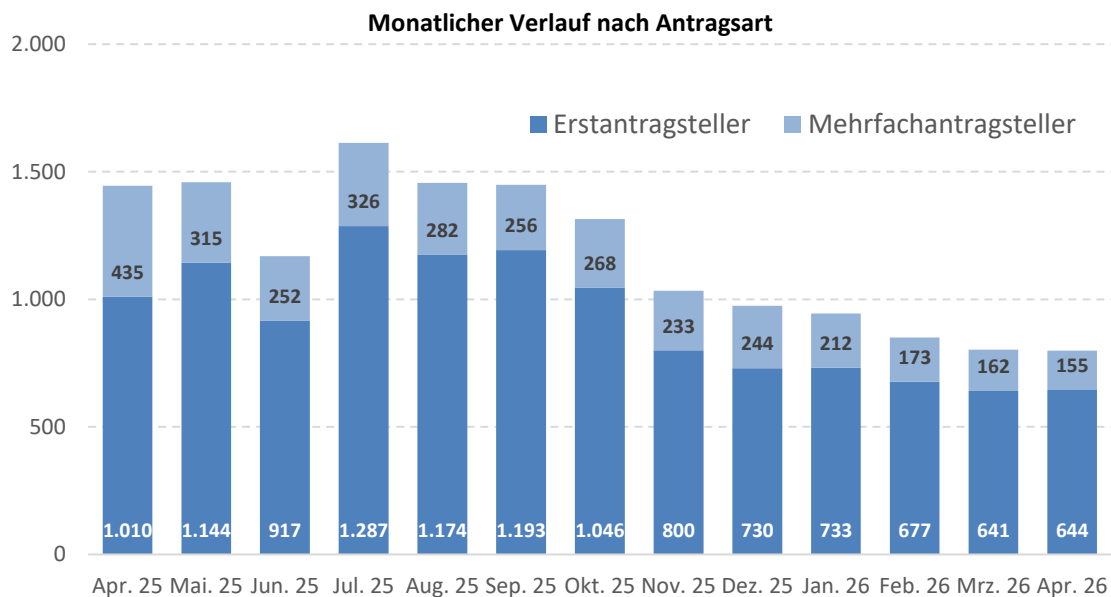
Gliederung nach Antragsart

	Gesamt	Erstantragsteller	%	Mehrfachantragsteller	%
Jänner	945	733	77,6%	212	22,4%
Februar	850	677	79,6%	173	20,4%
März	803	641	79,8%	162	20,2%
April	799	644	80,6%	155	19,4%
Mai					
Juni					
Juli					
August					
September					
Oktober					
November					
Dezember					
Summe	3.397	2.695	79,3%	702	20,7%



Gliederung nach Antragsart und TOP-Herkunftsstaaten

	Gesamt	Erstantragsteller	Mehrfachantragsteller
Syrien	856	815	41
Afghanistan	844	601	243
Somalia	214	178	36
Iran	166	127	39
Türkei	152	89	63
Russische Föderation	138	97	41
staatenlos	87	75	12
Moldau	76	75	1
China Volksrepublik	70	60	10
Irak	66	39	27
Sonstige	728	539	189
Summe	3.397	2.695	702



Anträge und Entscheidungen Jänner - April 2026

Top 10 Antragsstärkste Nationen (Anträge/Entscheidungen)¹

Staatsangehörigkeit	Anträge	Rk. pos. Ent.	Rk. neg. Ent.	sonst. Ent.
Syrien	856	783	1.948	116
Afghanistan	844	835	349	52
Somalia	214	155	238	27
Iran	166	95	31	10
Türkei	152	40	493	61
Russische Föderation	138	35	89	17
staatenlos	87	157	36	9
Moldau	76	0	130	11
China Volksrepublik	70	26	25	12
Irak	66	30	44	6

Anträge und Entscheidungen in Prozent

Staatsangehörigkeit	Anträge	% pos.	% neg.	% sonst.
Syrien	856	28%	68%	4%
Afghanistan	844	68%	28%	4%
Somalia	214	37%	57%	6%
Iran	166	70%	23%	7%
Türkei	152	7%	83%	10%
Russische Föderation	138	25%	63%	12%
staatenlos	87	78%	18%	4%
Moldau	76	0%	92%	8%
China Volksrepublik	70	41%	40%	19%
Irak	66	38%	55%	8%

¹ Gereiht nach der Zahl der Anträge

1.3 Gliederung nach Staatsangehörigkeit, Antragsart und Monat

Asylanträge nach Staatsangehörigkeit und Antragsmonat per 30.04.2026

	Jänner	Februar	März	April	Mai	Juni	Juli	August	September	Oktober	November	Dezember	Summe
Afghanistan	226	237	188	193									844
Ägypten	8	14	2	7									31
Albanien			1	1									2
Algerien	5	7	5	6									23
Angola	1			1									2
Armenien	1	1	7	2									11
Aserbaidshan	6	3	3	1									13
Äthiopien		6	1										7
Bangladesch		2	2	4									8
Belarus		3	1										4
Brasilien			1										1
Burkina Faso			1										1
China Rep. (Taiwan)	1												1
China Volksrepublik	23	13	16	18									70
Cote d'Ivoire			1	3									4
Deutschland		1											1
Eritrea	3	2	2	3									10
Eswatini				1									1
Gambia	1	1	1	2									5
Georgien	15	18	12	8									53
Ghana	1	1		1									3

	Jänner	Februar	März	April	Mai	Juni	Juli	August	September	Oktober	November	Dezember	Summe
Guinea	1	2	1	1									5
Indien	19	12	15	19									65
Indonesien				1									1
Irak	18	20	12	16									66
Iran	28	39	56	43									166
Israel			1										1
Italien	1												1
Jemen	2	2	2	5									11
Jordanien		2	3	10									15
Kamerun	3	1	2	3									9
Kasachstan			1										1
Kenia		1		1									2
Kirgisistan	1		1										2
Kolumbien	1	5	5	3									14
Kongo	1		3	2									6
Kongo Demokr. Rep.		6	3	3									12
Korea (Süd, Republik)			1										1
Kosovo	3		1	3									7
Kuba			1										1
Kuwait		1											1
Libanon	1	1	3	1									6
Libyen	3	3	1	4									11
Madagaskar			1										1

	Jänner	Februar	März	April	Mai	Juni	Juli	August	September	Oktober	November	Dezember	Summe
Marokko	13	15	10	15									53
Moldau	43	23	10										76
Mongolei	4		1	1									6
Montenegro	2												2
Myanmar	1	1		1									3
Namibia	1												1
Nepal		1		2									3
Niederlande	1												1
Nigeria	2	4	6	14									26
Nordmazedonien				5									5
Norwegen				1									1
Pakistan	8	6	6	8									28
Peru				1									1
Philippinen				1									1
Polen		1		1									2
Ruanda		2											2
Russische Föderation	43	22	46	27									138
Saudi Arabien		1											1
Schweden			1										1
Serbien	3	2	1	10									16
Sierra Leone	2												2
Simbabwe		1	1	2									4
Somalia	53	54	45	62									214

	Jänner	Februar	März	April	Mai	Juni	Juli	August	September	Oktober	November	Dezember	Summe
Sri Lanka	1			1									2
staatenlos	15	28	21	23									87
Sudan		2	3	3									8
Syrien	264	204	198	190									856
Tadschikistan	1		4	2									7
Tansania		1											1
Tschechische Republik				3									3
Tunesien	20	7	4	14									45
Türkei	45	34	55	18									152
Uganda	1		2										3
Ukraine	28	8	12	6									54
unbekannt	7	13	8	7									35
Ungarn				1									1
USA				1									1
Usbekistan	4	7	12	5									28
Venezuela	9	8		7									24
Vietnam	1	1		1									3
Summe	945	850	803	799									3.397

Asyl- Erstanträge nach Staatsangehörigkeit und Antragsmonat per 30.04.2026

	Jänner	Februar	März	April	Mai	Juni	Juli	August	September	Oktober	November	Dezember	Summe
Afghanistan	150	166	131	154									601
Ägypten	3	14	2	2									21
Albanien			1										1
Algerien	2	5	4	6									17
Angola	1			1									2
Armenien			6	2									8
Aserbaidschan	3	2	3	1									9
Äthiopien		2	1										3
Bangladesch		2	2	3									7
Belarus		3	1										4
Brasilien			1										1
Burkina Faso			1										1
China Rep. (Taiwan)	1												1
China Volksrepublik	21	10	14	15									60
Cote d'Ivoire			1	2									3
Deutschland		1											1
Eritrea	3	2	1	3									9
Eswatini				1									1
Gambia		1	1	1									3
Georgien	12	14	10	5									41
Ghana		1		1									2
Guinea	1			1									2

	Jänner	Februar	März	April	Mai	Juni	Juli	August	September	Oktober	November	Dezember	Summe
Indien	8	6	9	16									39
Indonesien				1									1
Irak	12	10	8	9									39
Iran	23	34	42	28									127
Israel			1										1
Italien	1												1
Jemen	2	1	2	5									10
Jordanien		1	3	4									8
Kamerun	3	1	2	3									9
Kasachstan			1										1
Kenia		1		1									2
Kirgisistan	1		1										2
Kolumbien	1	5	4	2									12
Kongo			3										3
Kongo Demokr. Rep.		6	3	2									11
Kosovo	3			3									6
Kuba			1										1
Kuwait		1											1
Libanon			1	1									2
Libyen	1	3		1									5
Madagaskar			1										1
Marokko	8	11	5	9									33
Moldau	43	22	10										75

	Jänner	Februar	März	April	Mai	Juni	Juli	August	September	Oktober	November	Dezember	Summe
Mongolei			1	1									2
Myanmar	1	1		1									3
Nepal		1		2									3
Niederlande	1												1
Nigeria	2	1	2	9									14
Nordmazedonien				5									5
Norwegen				1									1
Pakistan	8	4	5	6									23
Peru				1									1
Philippinen				1									1
Polen		1		1									2
Ruanda		2											2
Russische Föderation	34	16	29	18									97
Saudi Arabien		1											1
Schweden			1										1
Serbien	3	2	1	10									16
Sierra Leone	2												2
Simbabwe		1	1	2									4
Somalia	39	46	42	51									178
Sri Lanka	1			1									2
staatenlos	14	26	17	18									75
Sudan		2	3	3									8
Syrien	250	194	189	182									815

	Jänner	Februar	März	April	Mai	Juni	Juli	August	September	Oktober	November	Dezember	Summe
Tadschikistan	1		3	1									5
Tansania		1											1
Tschechische Republik				3									3
Tunesien	12	3	4	9									28
Türkei	22	20	34	13									89
Uganda	1		2										3
Ukraine	27	6	12	3									48
unbekannt	7	13	8	5									33
Ungarn				1									1
USA				1									1
Usbekistan	3	7	10	4									24
Venezuela	1	3		7									11
Vietnam	1	1		1									3
Summe	733	677	641	644									2.695

Asyl- Mehrfachanträge nach Staatsangehörigkeit und Antragsmonat per 30.04.2026

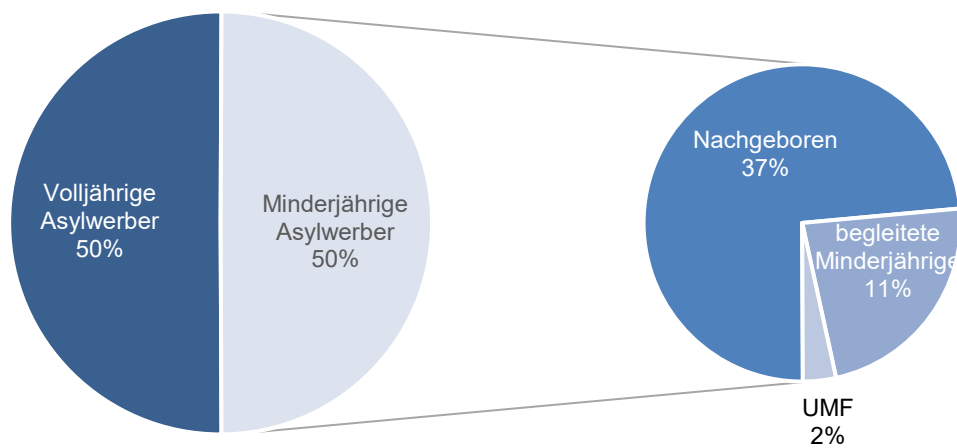
	Jänner	Februar	März	April	Mai	Juni	Juli	August	September	Oktober	November	Dezember	Summe
Afghanistan	76	71	57	39									243
Ägypten	5			5									10
Albanien				1									1
Algerien	3	2	1										6
Armenien	1	1	1										3
Aserbajdschan	3	1											4
Äthiopien		4											4
Bangladesch				1									1
China Volksrepublik	2	3	2	3									10
Cote d'Ivoire				1									1
Eritrea			1										1
Gambia	1			1									2
Georgien	3	4	2	3									12
Ghana	1												1
Guinea		2	1										3
Indien	11	6	6	3									26
Irak	6	10	4	7									27
Iran	5	5	14	15									39
Jemen		1											1
Jordanien		1		6									7
Kolumbien			1	1									2
Kongo	1			2									3
Kongo Demokr. Rep.				1									1

	Jänner	Februar	März	April	Mai	Juni	Juli	August	September	Oktober	November	Dezember	Summe
Korea (Süd, Republik)			1										1
Kosovo			1										1
Libanon	1	1	2										4
Libyen	2		1	3									6
Marokko	5	4	5	6									20
Moldau		1											1
Mongolei	4												4
Montenegro	2												2
Namibia	1												1
Nigeria		3	4	5									12
Pakistan		2	1	2									5
Russische Föderation	9	6	17	9									41
Somalia	14	8	3	11									36
staatenlos	1	2	4	5									12
Syrien	14	10	9	8									41
Tadschikistan			1	1									2
Tunesien	8	4		5									17
Türkei	23	14	21	5									63
Ukraine	1	2		3									6
unbekannt				2									2
Usbekistan	1		2	1									4
Venezuela	8	5											13
Summe	212	173	162	155									702

1.4 Minderjährige Asylwerber

Gliederung in Nachgeborene, begleitete und unbegleitete Minderjährige (UMF) per 30.04.2026

Asylanträge im Jahr 2026	Nachgeboren	begleitete Minderjährige	UMF	Minderjährige gesamt
Jänner	311	144	6	461
Februar	310	97	20	427
März	331	63	16	410
April	295	86	15	396
Mai				
Juni				
Juli				
August				
September				
Oktober				
November				
Dezember				
Summe	1.247	390	57	1.694



1.5 Asylanträge von unbegleiteten Minderjährigen

Asylanträge von unbegleiteten Minderjährigen (UMF) per 30.04.2026

Bei den gegenständlichen Zuordnungen zu den Altersgruppen wurde jenes Alter herangezogen, das zum Zeitpunkt der Auswertung von den nationalen Behörden akzeptiert wurde. Berichtigungen aufgrund einer Altersfeststellung sind im Nachhinein möglich.



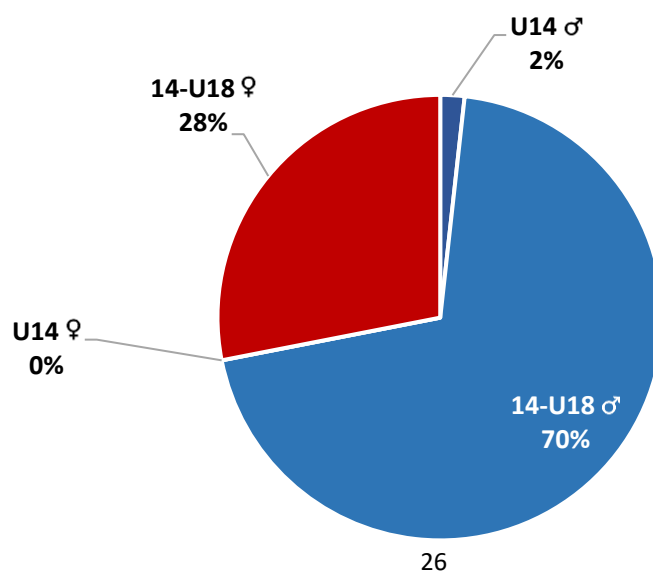
Für einen internationalen Vergleich der Asylantragszahlen von UMF, wird auf die Daten der Eurostat Homepage (<https://ec.europa.eu/eurostat/de/web/main/data/database>) verwiesen.

Gliederung nach Altersgruppe, Geschlecht und Antragsmonat

	Unter 14 Jahre		Ab 14 bis unter 18 Jahre		gesamt		Summe
	männlich	weiblich	männlich	weiblich	männlich	weiblich	
Jänner	0	0	3	3	3	3	6
Februar	0	0	15	5	15	5	20
März	0	0	13	3	13	3	16
April	1	0	9	5	10	5	15
Mai							
Juni							
Juli							
August							
September							
Oktober							
November							
Dezember							
Summe	1	0	40	16	41	16	57



Für das Jahr 2026 wurden bislang 0 Asylanträge von UMF ohne geschlechterspezifische Angabe registriert.



Gliederung nach Staatsangehörigkeit und Geschlecht

	Unter 14 Jahre		Ab 14 bis unter 18 Jahre		gesamt		gesamt		Summe
	männlich	weiblich	männlich	weiblich	männlich	weiblich	männlich	weiblich	
Afghanistan			5	1	5	1			6
Ägypten			9		9				9
Aserbaidshon			1		1				1
Gambia				1		1			1
Indien			1		1				1
Irak			2		2				2
Iran				1		1			1
Marokko			1		1				1
Russische Föderation				1		1			1
Somalia			14	11	14	11			25
Syrien			4	1	4	1			5
Tunesien			1		1				1
Türkei			2		2				2
Ukraine	1				1				1
Summe	1	0	40	16	41	16			57

Gliederung nach Staatsangehörigkeit und Monat - unter 14 Jahre

	Jänner	Februar	März	April	Mai	Juni	Juli	August	September	Oktober	November	Dezember	Summe
Ukraine				1									1
Summe	0	0	0	1									1

Gliederung nach Staatsangehörigkeit und Monat - Ab 14 bis unter 18 Jahre

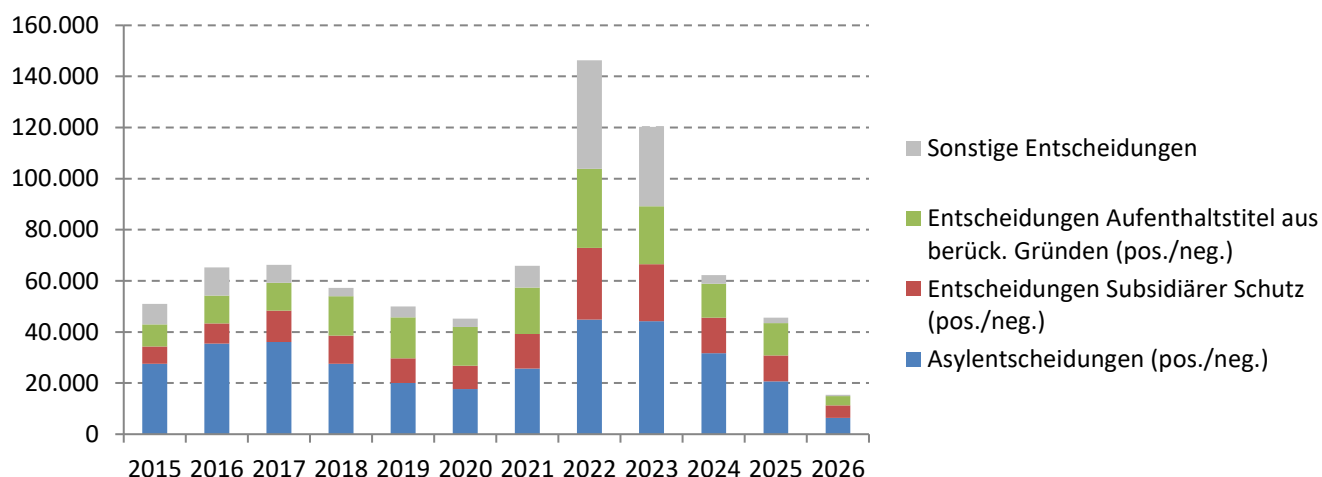
	Jänner	Februar	März	April	Mai	Juni	Juli	August	September	Oktober	November	Dezember	Summe:
Afghanistan		1	3	2									6
Ägypten		8	1										9
Aserbaidshjan			1										1
Gambia			1										1
Indien				1									1
Irak	1			1									2
Iran		1											1
Marokko				1									1
Russische Föderation	1												1
Somalia	2	7	7	9									25
Syrien	2	1	2										5
Tunesien			1										1
Türkei		2											2
Summe	6	20	16	14									56

Entscheidungen

Der Datenstand der Entscheidungen umfasst alle erlassenen rechtskräftig positiven oder negativen erst- und zweitinstanzlichen Entscheidungen (inklusive Dublin-Entscheidungen) des laufenden Kalenderjahres bis zum Referenzmonat der Asylanträge und werden an dem, dem Referenzmonat folgenden Monatsersten erhoben.



Für einen internationalen Vergleich der erstinstanzlichen Entscheidungen laut Eurostat, wird auf die Daten der Eurostat Homepage (<https://ec.europa.eu/eurostat/de/web/main/data/database>) verwiesen.



2.1 Übersicht Entscheidungen

Rechtskräftige Entscheidungen des Jahres 2026 per 30.04.2026 nach Art der Entscheidung

	pos rk	neg rk	Summe
Asylentscheidungen	2.228	4.209	6.437
Entscheidungen Subsidiärer Schutz	2.330	2.506	4.836
Aufenthaltstitel aus berücksichtigungswürdigen Gründen (infolge eines Asylantrages)	231	2.324	3.632
Aufenthaltstitel aus berücksichtigungswürdigen Gründen (nicht infolge eines Asylantrages)	252	825	
Sonstige Entscheidungen			466
Summe	5.041	9.864	15.371

Entscheidungen nach Art der Entscheidung und Staatsangehörigkeit (I. und II. Instanz) per 30.04.2026

	Asylverfahrensentscheidungen							rk. Subsidiäre Schutzgewährungen
	rk. Asylgewäh- rungen	% von Gesamt	rk. neg. Asylent- scheidungen	% von Gesamt	Sonstige Entscheidungen	% von Gesamt	Gesamt	
Afghanistan	835	67,6%	349	28,2%	52	4,2%	1.236	74
Ägypten	5	5,4%	77	82,8%	11	11,8%	93	
Albanien			3	100,0%			3	
Algerien	1	2,3%	41	93,2%	2	4,5%	44	1
Angola	1	25,0%	3	75,0%			4	
Armenien			13	92,9%	1	7,1%	14	
Aserbajdschan			19	86,4%	3	13,6%	22	
Äthiopien	2	11,8%	8	47,1%	7	41,2%	17	2
Bangladesch	12	36,4%	14	42,4%	7	21,2%	33	
Belarus			3	100,0%			3	
Benin			6	100,0%			6	3
Bosnien-Herzegowina			1	100,0%			1	
Burkina Faso			2	100,0%			2	1
Burundi			2	100,0%			2	
Chile			1	100,0%			1	
China Volksrepublik	26	41,3%	25	39,7%	12	19,0%	63	2
Cote d'Ivoire			4	80,0%	1	20,0%	5	
Dom. Republik			1	100,0%			1	
Eritrea	5	50,0%	5	50,0%			10	2
Gabun			3	100,0%			3	
Gambia	1	8,3%	10	83,3%	1	8,3%	12	

	Asylverfahrensentscheidungen						rk. Subsidiäre Schutzgewährungen	
	rk. Asylgewäh- rungen	% von Gesamt	rk. neg. Asylent- scheidungen	% von Gesamt	Sonstige Entscheidungen	% von Gesamt		Gesamt
Georgien	5	8,1%	47	75,8%	10	16,1%	62	12
Guinea			4	100,0%			4	
Indien			94	90,4%	10	9,6%	104	
Indonesien			1	100,0%			1	
Irak	30	37,5%	44	55,0%	6	7,5%	80	11
Iran	95	69,9%	31	22,8%	10	7,4%	136	3
Italien					1	100,0%	1	
Jemen	10	45,5%	11	50,0%	1	4,5%	22	3
Jordanien	1	6,3%	15	93,8%			16	3
Kamerun	4	21,1%	13	68,4%	2	10,5%	19	
Kasachstan	2	66,7%	1	33,3%			3	
Kenia			1	100,0%			1	
Kirgisistan	1	100,0%					1	
Kolumbien	1	6,7%	9	60,0%	5	33,3%	15	
Kongo	1	12,5%	7	87,5%			8	
Kongo Demokr. Rep.	4	19,0%	17	81,0%			21	4
Kosovo			1	100,0%			1	1
Kuba			8	100,0%			8	
Kuwait			1	100,0%			1	
Libanon			18	100,0%			18	3
Libyen			7	77,8%	2	22,2%	9	
Mali			2	100,0%			2	2

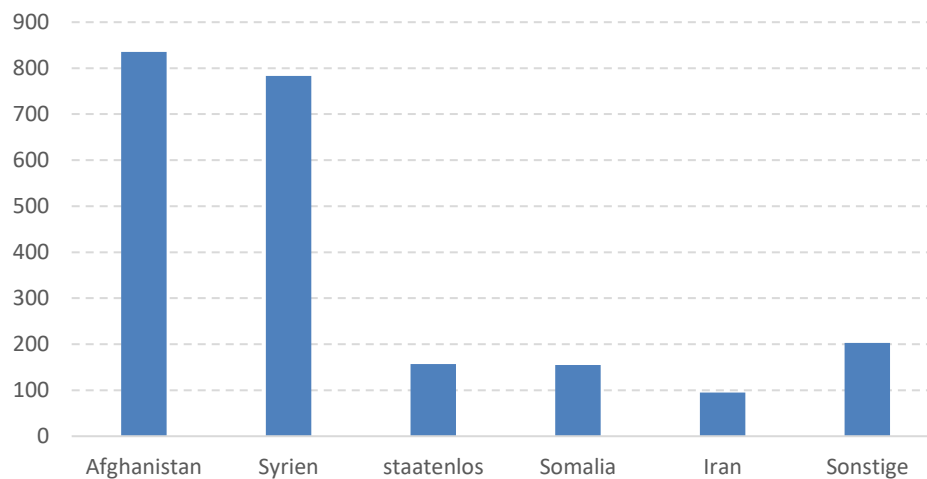
	Asylverfahrensentscheidungen						rk. Subsidiäre Schutzgewährungen	
	rk. Asylgewäh- rungen	% von Gesamt	rk. neg. Asylent- scheidungen	% von Gesamt	Sonstige Entscheidungen	% von Gesamt		Gesamt
Marokko	2	1,7%	98	84,5%	16	13,8%	116	
Mauretanien			1	100,0%			1	
Mexiko			2	100,0%			2	
Moldau			130	92,2%	11	7,8%	141	
Mongolei			6	100,0%			6	
Myanmar	1	100,0%					1	
Namibia			2	66,7%	1	33,3%	3	
Nepal			2	100,0%			2	
Nicaragua			1	100,0%			1	
Nigeria	2	6,5%	25	80,6%	4	12,9%	31	
Nordmazedonien			8	100,0%			8	
Norwegen			1	100,0%			1	
Pakistan	4	5,0%	67	83,8%	9	11,3%	80	
Peru			3	100,0%			3	1
Philippinen			3	100,0%			3	
Ruanda			1	100,0%			1	
Russische Föderation	35	24,8%	89	63,1%	17	12,1%	141	5
Schweden					1	100,0%	1	
Senegal			1	100,0%			1	
Serbien			15	57,7%	11	42,3%	26	
Sierra Leone			2	100,0%			2	1
Simbabwe			1	100,0%			1	

	Asylverfahrensentscheidungen						rk. Subsidiäre Schutzgewährungen	
	rk. Asylgewäh- rungen	% von Gesamt	rk. neg. Asylent- scheidungen	% von Gesamt	Sonstige Entscheidungen	% von Gesamt		Gesamt
Slowakei					3	100,0%	3	
Somalia	155	36,9%	238	56,7%	27	6,4%	420	74
Sri Lanka			1	16,7%	5	83,3%	6	
staatenlos	157	77,7%	36	17,8%	9	4,5%	202	34
Südafrika			2	100,0%			2	
Sudan	2	15,4%	9	69,2%	2	15,4%	13	3
Syrien	783	27,5%	1.948	68,4%	116	4,1%	2.847	2.069
Tadschikistan			2	100,0%			2	
Tansania			2	100,0%			2	
Tunesien	1	2,0%	45	90,0%	4	8,0%	50	1
Türkei	40	6,7%	493	83,0%	61	10,3%	594	3
Turkmenistan			1	100,0%			1	
Uganda	1	20,0%	4	80,0%			5	
Ukraine			21	53,8%	18	46,2%	39	7
unbekannt	2	66,7%	1	33,3%			3	3
Ungarn			3	60,0%	2	40,0%	5	
USA			1	33,3%	2	66,7%	3	
Usbekistan	1	7,1%	12	85,7%	1	7,1%	14	
Venezuela			6	75,0%	2	25,0%	8	2
Vietnam			4	100,0%			4	
Summe	2.228	32,3%	4.209	61,0%	466	6,8%	6.903	2.330

2.2 Entscheidungen nach Art, Staatsangehörigkeit und Geschlecht per 30.04.2026

Rechtskräftige Asylgewährungen des Jahres 2026

Top5 rechtskräftige Asylgewährungen 2026



	männlich		weiblich		Summe
	1.Instanz	2.Instanz	1.Instanz	2.Instanz	
Afghanistan	310	24	481	20	835
Ägypten		1		4	5
Algerien	1				1
Angola	1				1
Äthiopien	1		1		2
Bangladesch	5	4	3		12
China Volksrepublik	14	2	7	3	26
Eritrea	3		2		5
Gambia		1			1
Georgien		3		2	5
Irak	8	4	12	6	30
Iran	31	20	30	14	95
Jemen	6	1	3		10
Jordanien	1				1
Kamerun		2	1	1	4
Kasachstan	1		1		2
Kirgisistan			1		1
Kolumbien	1				1
Kongo	1				1
Kongo Demokr. Rep.			4		4

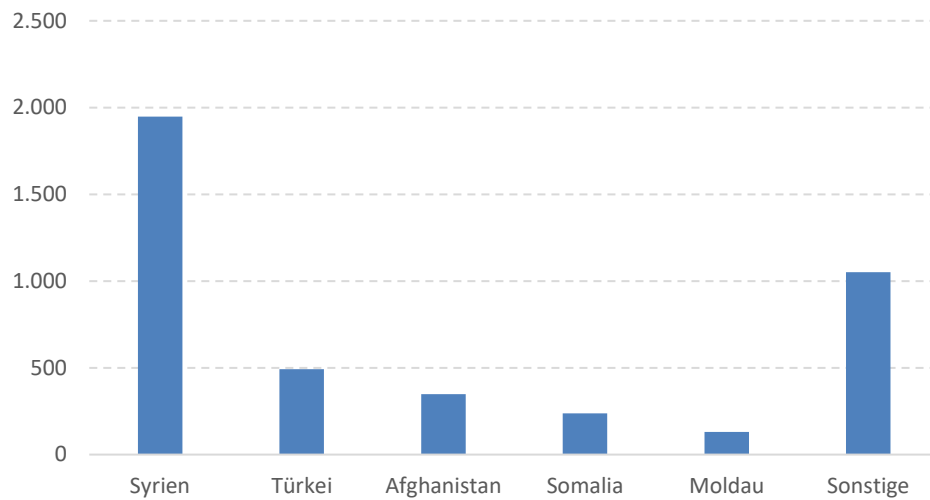
	männlich		weiblich		Summe
	1.Instanz	2.Instanz	1.Instanz	2.Instanz	
Marokko			1	1	2
Myanmar		1			1
Nigeria	1		1		2
Pakistan	3			1	4
Russische Föderation	16	4	14	1	35
Somalia	50	9	75	21	155
staatenlos	64	9	77	7	157
Sudan	2				2
Syrien	330	43	377	33	783
Tunesien	1				1
Türkei	18	9	9	4	40
Uganda	1				1
unbekannt	2				2
Usbekistan	1				1
Summe	873	137	1.100	118	2.228



Für das Jahr 2026 wurden bislang 0 rechtskräftige Asylgewährungen ohne geschlechterspezifische Angabe registriert.

Rechtskräftig negative Asylentscheidungen des Jahres 2026

Top5 rechtskräftig negative Asylentscheidungen 2026



	männlich		weiblich		Summe
	1.Instanz	2.Instanz	1.Instanz	2.Instanz	
Afghanistan	90	241	3	15	349
Ägypten	68	6		3	77
Albanien	2	1			3
Algerien	34	5		2	41
Angola	1	1		1	3
Armenien	4	3	3	3	13
Aserbajdschan	14	2	1	2	19
Äthiopien		5	1	2	8
Bangladesch	7	7			14
Belarus	1		1	1	3
Benin	1	3		2	6
Bosnien-Herzegowina		1			1
Burkina Faso	1		1		2
Burundi		1	1		2
Chile	1				1
China Volksrepublik	10	2	9	4	25
Cote d'Ivoire		2		2	4
Dominikanische Republik	1				1
Eritrea		4	1		5
Gabun		1		2	3
Gambia	5	5			10

	männlich		weiblich		Summe
	1.Instanz	2.Instanz	1.Instanz	2.Instanz	
Georgien	24	9	8	6	47
Guinea	2	2			4
Indien	46	41	3	4	94
Indonesien				1	1
Irak	13	18	7	6	44
Iran	1	20	4	6	31
Jemen	5	5	1		11
Jordanien	9	2	3	1	15
Kamerun	2	7	1	3	13
Kasachstan				1	1
Kenia		1			1
Kolumbien	1	2	2	4	9
Kongo	2	5			7
Kongo Demokr. Rep.		11	2	4	17
Kosovo	1				1
Kuba	2	2	2	2	8
Kuwait	1				1
Libanon	3	8	2	5	18
Libyen	6	1			7
Mali		2			2
Marokko	89	6	1	2	98
Mauretanien		1			1
Mexiko	1		1		2
Moldau	57	12	44	17	130
Mongolei	1	3		2	6
Namibia		1		1	2
Nepal				2	2
Nicaragua		1			1
Nigeria	11	7	1	6	25
Nordmazedonien	3	2		3	8
Norwegen	1				1
Pakistan	53	13		1	67
Peru	1	1		1	3
Philippinen		1		2	3
Ruanda				1	1
Russische Föderation	24	33	10	22	89

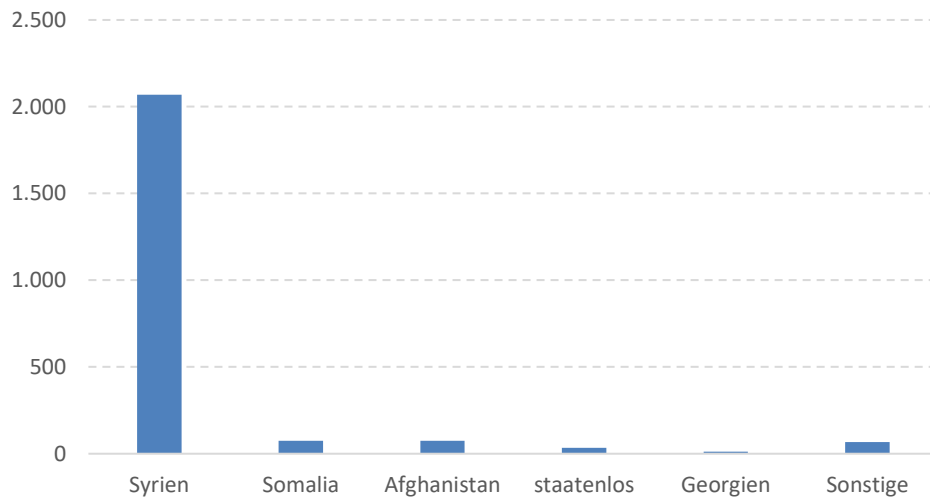
	männlich		weiblich		Summe
	1.Instanz	2.Instanz	1.Instanz	2.Instanz	
Senegal		1			1
Serbien	9		6		15
Sierra Leone		1		1	2
Simbabwe			1		1
Somalia	50	147	9	32	238
Sri Lanka			1		1
staatenlos	14	9	11	2	36
Südafrika	1		1		2
Sudan	4	1		4	9
Syrien	774	526	487	161	1.948
Tadschikistan	2				2
Tansania	2				2
Tunesien	38	5	1	1	45
Türkei	89	252	22	130	493
Turkmenistan	1				1
Uganda	1	3			4
Ukraine	12	2	6	1	21
unbekannt	1				1
Ungarn	1	1	1		3
USA				1	1
Usbekistan	4	4		4	12
Venezuela				6	6
Vietnam	2		2		4
Summe	1.604	1.459	661	485	4.209



Für das Jahr 2026 wurden bislang 0 rechtskräftige negative Asylentscheidungen ohne geschlechter-spezifische Angabe registriert.

Rechtskräftige "Subsidiäre Schutzgewährungen" des Jahres 2026

Top5 Subsidiäre Schutzgewährungen 2026



	männlich		weiblich		Summe
	1.Instanz	2.Instanz	1.Instanz	2.Instanz	
Afghanistan	36	38			74
Algerien	1				1
Äthiopien	1	1			2
Benin	2	1			3
Burkina Faso			1		1
China Volksrepublik	1			1	2
Eritrea	1	1			2
Georgien	5	2	3	2	12
Irak	6	3	2		11
Iran	2	1			3
Jemen			3		3
Jordanien	2		1		3
Kongo Demokr. Rep.	2		2		4
Kosovo			1		1
Libanon	1		2		3
Mali		2			2
Peru				1	1
Russische Föderation	4		1		5
Sierra Leone	1				1
Somalia	31	13	29	1	74
staatenlos	16	2	16		34

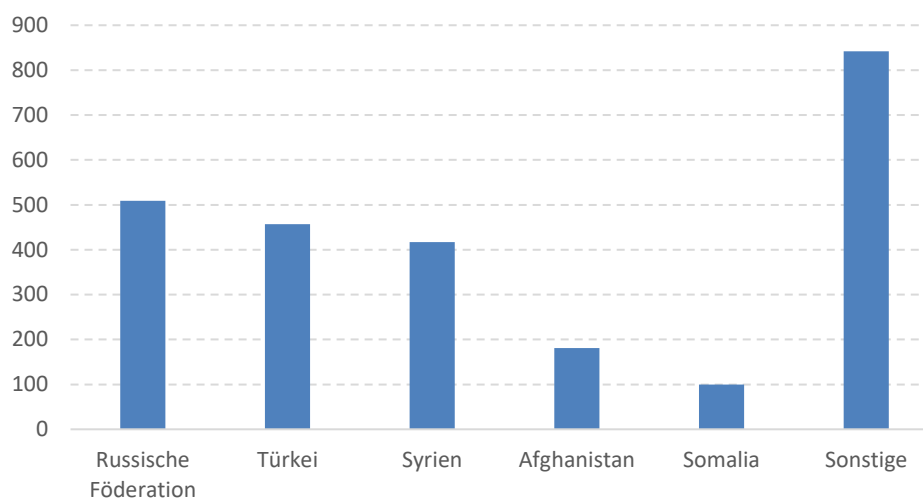
	männlich		weiblich		Summe
	1.Instanz	2.Instanz	1.Instanz	2.Instanz	
Sudan	3				3
Syrien	1.016	54	986	13	2.069
Tunesien		1			1
Türkei	3				3
Ukraine	3	1	3		7
unbekannt	1		2		3
Venezuela			1	1	2
Summe	1.138	120	1.053	19	2.330



Für das Jahr 2026 wurden bislang 0 rechtskräftige Subsidiäre Schutzgewährungen ohne geschlechter-spezifische Angabe registriert.

Rechtskräftig negative Entscheidungen über den "Subsidiären Schutz" des Jahres 2026

Top5 Subsidiäre Schutzgewährungen negativ 2026



	männlich		weiblich		Summe
	1.Instanz	2.Instanz	1.Instanz	2.Instanz	
Afghanistan	24	143	12	2	181
Ägypten	60	4		3	67
Albanien	3	1			4
Algerien	13	5		1	19
Angola	1	1	1	1	4
Armenien	3	2	4	3	12
Aserbaidshjan	7	2		2	11
Äthiopien		2		1	3
Bangladesch	5	7			12
Belarus			1	1	2
Belgien			1		1
Benin		2		2	4
Bosnien-Herzegowina		1	1		2
Burundi		1	1		2
China Volksrepublik	4		7	2	13
Cote d'Ivoire		2		2	4
Dominikanische Republik	1				1
Gambia	1	4			5
Georgien	13	6	1	9	29
Griechenland	3				3
Guinea	1	2			3

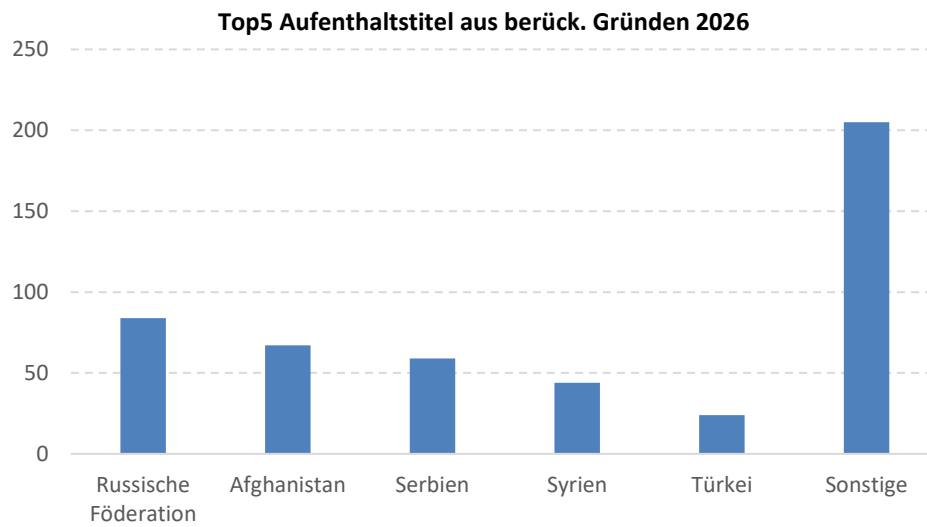
	männlich		weiblich		Summe
	1.Instanz	2.Instanz	1.Instanz	2.Instanz	
Indien	39	35	1	2	77
Indonesien				1	1
Irak	21	11	8	2	42
Iran	17	17	14	4	52
Israel			1		1
Jordanien	6	2	3	1	12
Kamerun		7		2	9
Kasachstan	1			1	2
Kolumbien	1	2	2	4	9
Kongo		4			4
Kongo Demokr. Rep.		11	1	4	16
Kosovo	12	2	14		28
Kroatien			1		1
Kuba	3	2	3	2	10
Libanon	1	4		2	7
Libyen		1			1
Marokko	64	6	2	2	74
Mauretanien		1			1
Moldau	29	15	21	20	85
Mongolei		3	3	2	8
Namibia		1		1	2
Nepal				2	2
Nicaragua		1			1
Nigeria	1	8		6	15
Nordmazedonien	2	2		3	7
Norwegen	1				1
Pakistan	41	13	2		56
Peru	1	1			2
Philippinen		1		2	3
Ruanda				1	1
Rumänien			2		2
Russische Föderation	231	28	233	17	509
Senegal		1			1
Serbien	10		12		22
Somalia	8	86	1	5	100
Sri Lanka			1		1

	männlich		weiblich		Summe
	1.Instanz	2.Instanz	1.Instanz	2.Instanz	
staatenlos	9	7	2	1	19
Syrien	233	55	125	4	417
Tadschikistan	1				1
Tansania	1				1
Tunesien	24	4	1	1	30
Türkei	68	244	17	128	457
Uganda		3			3
Ukraine	1				1
unbekannt	1		2		3
Ungarn	2	1	1		4
USA				1	1
Usbekistan	4	4		4	12
Venezuela				5	5
Vereinigtes Königreich			1		1
Vietnam	2		2		4
Summe	974	768	505	259	2.506



Für das Jahr 2026 wurden bislang 0 rechtskräftige negative Entscheidungen bezüglich Subsidiären Schutz ohne geschlechterspezifische Angabe registriert.

Rechtskräftige Aufenthaltstitel aus berücksichtigungswürdigen Gründen des Jahres 2026



	männlich		weiblich		Summe
	1.Instanz	2.Instanz	1.Instanz	2.Instanz	
Afghanistan	57	4	5	1	67
Ägypten	3	1			4
Albanien		1	2	1	4
Algerien				1	1
Angola			1		1
Argentinien			1		1
Armenien	4		3		7
Aserbaidshan			2		2
Bangladesch		2			2
Belarus				1	1
Benin		3		3	6
Bosnien-Herzegowina	11	1	9	1	22
Burundi	1				1
China Volksrepublik	1		2	2	5
Cote d'Ivoire		1			1
Gambia	4				4
Georgien	4	1	6	2	13
Guinea		2			2
Indien	2		3		5
Irak	7	2	2		11

	männlich		weiblich		Summe
	1.Instanz	2.Instanz	1.Instanz	2.Instanz	
Iran	4	2	4	2	12
Kambodscha	1				1
Kasachstan	1		2		3
Kolumbien			1		1
Kongo		1			1
Kongo Demokr. Rep.			2	1	3
Kosovo	4		4		8
Kuba		2		2	4
Marokko	1		2	1	4
Mongolei	1	1	4		6
Montenegro	1				1
Nepal		1			1
Nicaragua		1			1
Nigeria	3	3	4	2	12
Nordmazedonien	5		2		7
Pakistan		1		2	3
Peru	2				2
Philippinen	1		1	1	3
Russische Föderation	42	7	30	5	84
Senegal	1				1
Serbien	17	10	24	8	59
Sierra Leone		1			1
Somalia	2	4	1	1	8
Sri Lanka			2		2
staatenlos	2		1		3
Sudan			1		1
Syrien	18	1	25		44
Thailand	2		1		3
Tunesien	2	1			3
Türkei	5	3	11	5	24
Ukraine	1		3		4
unbekannt			1		1
Uruguay			1		1
USA	1				1
Venezuela			2		2
Vereinigtes Königreich	6				6

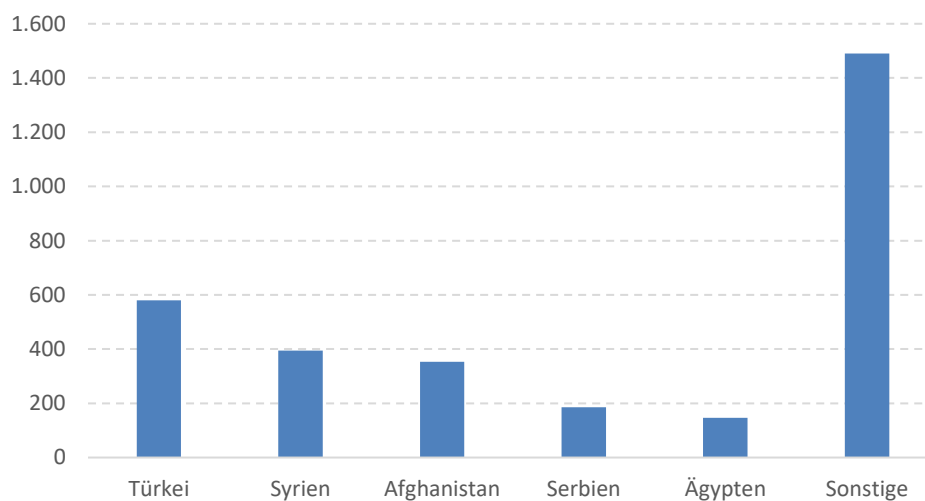
	männlich		weiblich		Summe
	1.Instanz	2.Instanz	1.Instanz	2.Instanz	
Vietnam	1		1		2
Summe	218	57	166	42	483



Für das Jahr 2026 wurden bislang 0 rechtskräftige Aufenthaltstitel (AT) aus berücksichtigungswürdigen Gründen ohne geschlechterspezifische Angabe registriert.

Rechtskräftig negative Entscheidungen über den Aufenthaltstitel aus berücksichtigungswürdigen Gründen des Jahres 2026

Top5 Aufenthaltstitel aus berück. Gründen negativ 2026



	männlich		weiblich		Summe
	1.Instanz	2.Instanz	1.Instanz	2.Instanz	
Afghanistan	110	204	12	27	353
Ägypten	135	7	1	3	146
Albanien	39	5	2		46
Algerien	35	11		1	47
Angola	1	3		1	5
Armenien	7	3	5	5	20
Aserbajdschan	7	4	1	2	14
Äthiopien	1	2	1	1	5
Bangladesch	9	9			18
Belarus	2		2	1	5
Belgien			1		1
Benin		5		5	10
Bosnien-Herzegowina	10	4	4		18
Brasilien	1		3	1	5
Burundi	1	1	1		3
Chile	4				4
China Volksrepublik	10	2	10	2	24
Costa Rica	1				1
Cote d'Ivoire	1	5		2	8
Dominikanische Republik	1				1

	männlich		weiblich		Summe
	1.Instanz	2.Instanz	1.Instanz	2.Instanz	
Eritrea	1				1
Gambia	4	7			11
Georgien	39	7	6	10	62
Ghana	1				1
Griechenland	3				3
Guinea	2	2			4
Indien	66	48	5	3	122
Indonesien				1	1
Irak	39	17	9	3	68
Iran	11	17	3	3	34
Israel	1		1		2
Jemen	10				10
Jordanien	11	2	3	1	17
Kamerun	1	6	2	2	11
Kasachstan			1	1	2
Kirgisistan	1				1
Kolumbien	7	2	6	4	19
Kongo	1	5			6
Kongo Demokr. Rep.		12	1	5	18
Kosovo	17	4	2	3	26
Kuba	3	2	3	2	10
Libanon	3	6		2	11
Liberia	1				1
Libyen	4	1	2		7
Mali	1				1
Marokko	99	11	3	2	115
Mauretanien		1			1
Mexiko	2		1		3
Moldau	44	15	20	20	99
Mongolei	1	5	1	3	10
Montenegro	4	1			5
Namibia		1		1	2
Nepal	4	1	16	2	23
Nicaragua		1			1
Niederlande	1				1
Nigeria	42	17	3	7	69

	männlich		weiblich		Summe
	1.Instanz	2.Instanz	1.Instanz	2.Instanz	
Nordmazedonien	8	6		4	18
Pakistan	54	11			65
Peru	4	1	4		9
Philippinen		1		2	3
Ruanda		1		1	2
Rumänien	1				1
Russische Föderation	31	26	24	19	100
Senegal	2	2			4
Serbien	136	19	25	6	186
Somalia	19	90	6	8	123
Sri Lanka	4		1		5
staatenlos	20	6	9	2	37
Sudan		1			1
Syrien	225	68	93	8	394
Tadschikistan	3				3
Tansania	1				1
Thailand			1		1
Tschad	1				1
Tunesien	41	7	3	1	52
Türkei	141	267	38	134	580
Uganda		3			3
Ukraine	3		2		5
unbekannt	1				1
Ungarn	1		1		2
USA				1	1
Usbekistan	11	4		4	19
Venezuela	4	1	1	5	11
Vereinigtes Königreich	3				3
Vietnam	4	1	1		6
Summe	1.517	971	340	321	3.149



Für das Jahr 2026 wurden bislang 0 rechtskräftige negative Entscheidungen bezüglich Aufenthaltstitel (AT) aus berücksichtigungswürdigen Gründen ohne geschlechterspezifische Angabe registriert.

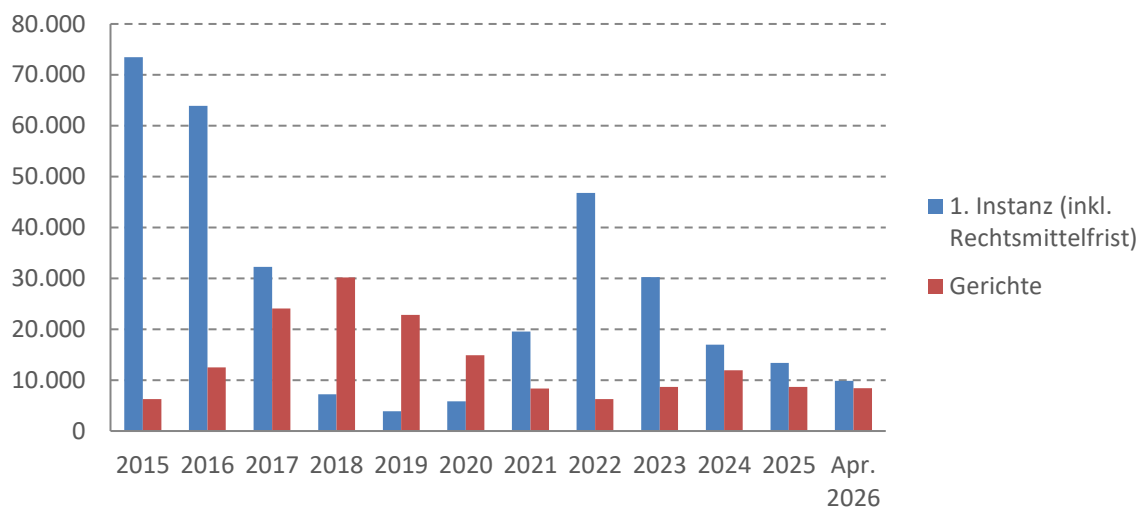
Offene Verfahren

Der Datenstand der offenen Verfahren umfasst alle nicht rechtskräftig abgeschlossenen Asylverfahren am letzten Tag des Referenzmonats der Asylanträge und werden an dem, dem Referenzmonat folgenden Monatsersten erhoben.



Für einen internationalen Vergleich der offenen Verfahren laut Eurostat, wird auf die Daten der Eurostat Homepage (<https://ec.europa.eu/eurostat/de/web/main/data/database>) verwiesen.

Entwicklung Offene Verfahren



3.1 Übersicht Offene Verfahren

Offene Verfahren „Internationaler Schutz“ per 31. Dezember des jeweiligen Jahres nach Jahr und Instanz

	I. Instanz (inkl. Rechtsmittel-Frist)	Gerichte	Summe
2015	73.444	6.279	79.723
2016	63.912	12.497	76.409
2017	32.241	24.063	56.304
2018	7.196	30.168	37.364
2019	3.901	22.824	26.725
2020	5.853	14.886	20.739
2021	19.529	8.351	27.880
2022	46.811	6.296	53.107
2023	29.636	8.417	38.053
2024	16.996	11.912	28.908
2025	13.358	8.669	22.027

3.2 TOP 15 der Offenen Verfahren „Internationaler Schutz“ per 30.04.2026

	BFA (ohne Rechtsmittel- Frist)	Rechtsmittel- Frist	Gerichte	Summe
Syrien	4.557	434	3.742	8.733
Afghanistan	1.310	26	937	2.273
Türkei	372	38	1.256	1.666
Somalia	407	21	436	864
Iran	400	1	371	772
Russische Föderation	274	16	278	568
staatenlos	269	5	136	410
Irak	142	8	173	323
China Volksrepublik	101	10	82	193
Indien	84	17	72	173
Armenien	52	0	81	133
Georgien	64	12	52	128
Pakistan	45	16	51	112
Ägypten	41	29	35	105
Bangladesch	46	6	51	103
Sonstige	950	107	656	1.713
Summe	9.114	746	8.409	18.269

Offene Verfahren „Internationaler Schutz“ per 30.04.2026 nach Instanz und Geschlecht

	I. Instanz (inkl. Rechtsmittel-Frist)	Gerichte	Summe
männlich	5.868	5.739	11.607
weiblich	3.992	2.670	6.662
Summe	9.860	8.409	18.269



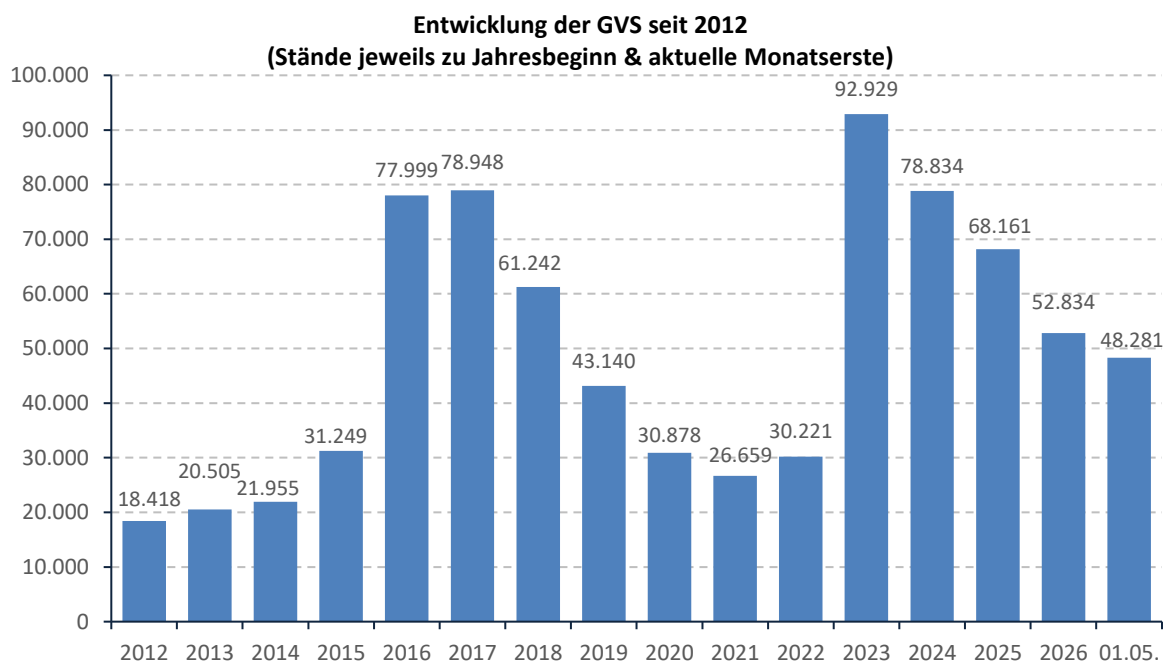
Mit dem Stichtag 30.04.2026 sind 0 offene Verfahren „Internationaler Schutz“ ohne geschlechterspezifische Angabe registriert.

Grundversorgung

Als Grundlage dient die Datenbank „Betreuungsinformation Grundversorgung“ (BGN).

Der Datenstand der grundversorgten Fremden umfasst alle Fremde, welche am letzten Tag des Referenzmonats der Asylanträge grundversorgt wurden, und werden an dem, dem Referenzmonat folgenden Monatsersten erhoben.

4.1 Jährliche Entwicklung der Grundversorgung 2012 bis 2026



4.2 TOP 10 Herkunftsstaaten in der Grundversorgung

TOP 10 - GVS	alle Personen
Ukraine	28.293
Syrien	10.700
Afghanistan	1.888
Somalia	1.188
Irak	977
Russ. Föd.	920
Türkei	885
staatenlos	494
Iran	466
Georgien	216
Sonstige	2.254
Summe	48.281

TOP 10 - GVS	UMF
Ukraine	472
Syrien	399
Afghanistan	120
Somalia	77
Türkei	11
staatenlos	10
Irak	9
Nigeria	5
Ägypten	4
Iran	3
Sonstige	16
Summe	1.126

Allgemeine Hinweise

Die Rahmenbedingungen für die Asyl- und Fremdenstatistik haben sich in den letzten Jahren stark verändert. Mit Einrichtung des Bundesamts für Fremdenwesen und Asyl ab 01.01.2014 wurden auch die bestehenden Altsysteme im Bereich des Fremden- und Asylwesens – das Fremdeninformationssystem (FIS) und das Asylwerberinformationssystem (AIS) – durch die integrierte Fremdenadministration (IFA) abgelöst.

5.1 Grundsätzliches zur Asylstatistik

Die Asylstatistik enthält Anträge von Fremden, die gemäß dem Asylgesetz 2005 gestellt wurden.

Die verwendeten Abkürzungen bzw. Paragraphenverweise haben folgende Bedeutung:

„Asylwerber“

Asylwerber ist ein Fremder ab Einbringung eines Asylantrages bis zum rechtskräftigen Abschluss, zur Einstellung oder Gegenstandslosigkeit des Verfahrens.

„staatenlos“

Unter der Herkunftsgruppe „staatenlos“ werden all jene Personen geführt, welche unter nationalen österreichischen Gesetzen keine Staatsbürgerschaft eines Staates besitzen.

„unbekannt“

Unter der Herkunftsgruppe „unbekannt“ werden all jene Personen geführt, bei denen bei der Asylantragsstellung keine Staatsbürgerschaft erhoben werden konnte.

„Asylgewährungen“ bzw. „Subsidiäre Schutzgewährungen“

Asyl wird Personen gewährt, die wegen ihrer Rasse, Religion, Nationalität, Zugehörigkeit zu einer bestimmten sozialen Gruppe oder ihrer politischen Überzeugung verfolgt werden.

Subsidiären Schutz erhalten Personen, deren Asylantrag zwar mangels Verfolgung abgewiesen wurde, aber deren Leben oder Gesundheit im Herkunftsstaat bedroht wird. Sie sind daher keine Asylberechtigten, erhalten aber einen befristeten Schutz vor Abschiebung, der bei weiterem Vorliegen der Voraussetzungen verlängert werden kann.

„Aufenthaltstitel aus berücksichtigungswürdigen Gründen“

Die Behörde hat von Amts wegen oder auf Antrag bescheidmäßig zu prüfen, ob ein „Aufenthaltstitel aus berücksichtigungswürdigen Gründen“ im Sinne des Asylgesetzes 2005 erteilt werden kann.

„Negative Asylentscheidungen“

Das Verfahren endete nicht mit Gewährung von internationalem Schutz (Asyl oder subsidiärer Schutz), wobei dies jeweils eine Abweisung oder eine Zurückweisung des Asylantrages sein kann (inkl. „Dublinentscheidungen“). Im Zuge dieser Entscheidung wird auch über eine aufenthaltsbeendende Maßnahme im Sinne des Fremdenpolizeigesetzes 2005 entschieden.

„Rechtskraft 1. Instanz“ bzw. „Rechtskraft 2. Instanz“

Dies bedeutet, dass das Verfahren rechtskräftig abgeschlossen ist, sodass kein ordentliches Rechtsmittel mehr offensteht, weil die Rechtsmittelfrist ungenutzt verstrichen ist oder bereits das Bundesverwaltungsgericht über den Asylantrag abschließend entschieden hat.

„Erstantragsteller“

Erstantragsteller ist jede Person, die noch nie in Österreich einen Antrag auf internationalen Schutz gestellt hat. Irrelevant dafür ist ein vorheriger Antrag in einem anderen Mitgliedstaat der EU.

„Mehrfachantragsteller“

Mehrfachantragsteller ist jede Person, die nach einer rechtskräftigen Entscheidung neuerlich einen Asylantrag gestellt hat.

„Sonstige Entscheidungen“

- **„Gegenstandslosigkeit und Zurückziehung“ gemäß § 25 Asylgesetz 2005**
Asylverfahren sind als gegenstandslos abzulegen, in den Fällen des § 12a Abs. 3 Asylgesetz 2005, wenn der Folgeantrag binnen zwei Tagen vor dem bereits festgelegten Abschiebetermin gestellt wurde, der faktische Abschiebeschutz nicht gemäß § 12a Abs. 4 Asylgesetz 2005 zuerkannt wurde und der Asylwerber nicht mehr im Bundesgebiet aufhältig ist, wenn der Antrag schriftlich gestellt wurde, soweit dies nicht gemäß Asylgesetz 2005 zulässig war, oder wenn Asylanträge zurückgezogen werden, wo es in Ausnahmefällen möglich ist.
- **„Aussetzung“ gemäß 38 AVG**
Das Bundesamt für Fremdenwesen und Asyl kann asyl- oder fremdenpolizeiliche Verfahren bis zur rechtskräftigen Entscheidung einer Vorfrage aussetzen, wenn die Vorfrage schon den Gegenstand eines anhängigen Verfahrens bei der zuständigen Verwaltungsbehörde bzw. beim zuständigen Gericht bildet oder ein solches Verfahren gleichzeitig anhängig gemacht wird.
- **„Einstellung“ gemäß § 24 Asylgesetz 2005**
Asylverfahren sind einzustellen, wenn sich der Asylwerber dem Verfahren entzogen hat und eine Entscheidung ohne eine allenfalls weitere Einvernahme oder Verhandlung nicht erfolgen kann. Ein Asylwerber entzieht sich dem Asylverfahren, wenn dem Bundesamt oder dem Bundesverwaltungsgericht dessen Aufenthaltsort wegen Verletzung der Mitwirkungspflichten weder bekannt noch sonst durch die Behörde bzw. das Gericht leicht feststellbar ist, wenn er das Bundesgebiet freiwillig verlässt und das Verfahren nicht als gegenstandslos abzulegen ist oder er trotz Aufforderung zu den ihm vom Bundesamt im Zulassungsverfahren gesetzten Terminen nicht kommt.

Eurostat

Eine unmittelbare Vergleichbarkeit der nationalen Daten mit den erfassten Eurostat Daten ist aufgrund unterschiedlicher Definitionen, des Abstellens auf rechtskräftige Entscheidungen in der nationalen Statistik, sowie der personen- und nicht entscheidungsbezogenen Zählweise von Eurostat nur bedingt möglich.

5.2 Redaktionelle Hinweise

Diese statistische Aufstellung erscheint monatlich und ist online via Homepage des BMI (<http://www.bmi.gv.at/301/Statistiken/start.aspx>) verfügbar. Der Abdruck von Tabellen, Grafiken und Auszügen ist nur mit korrekter Quellenangabe (BUNDESMINISTERIUM für INNERES) gestattet.

Impressum: BMI; Abteilung V/B/8
Herrengasse 7
1014 Wien

Datenquellen: Integrierte Fremdenadministration (IFA)
Betreuungsinformation Grundversorgung (BGN)
Eurostat