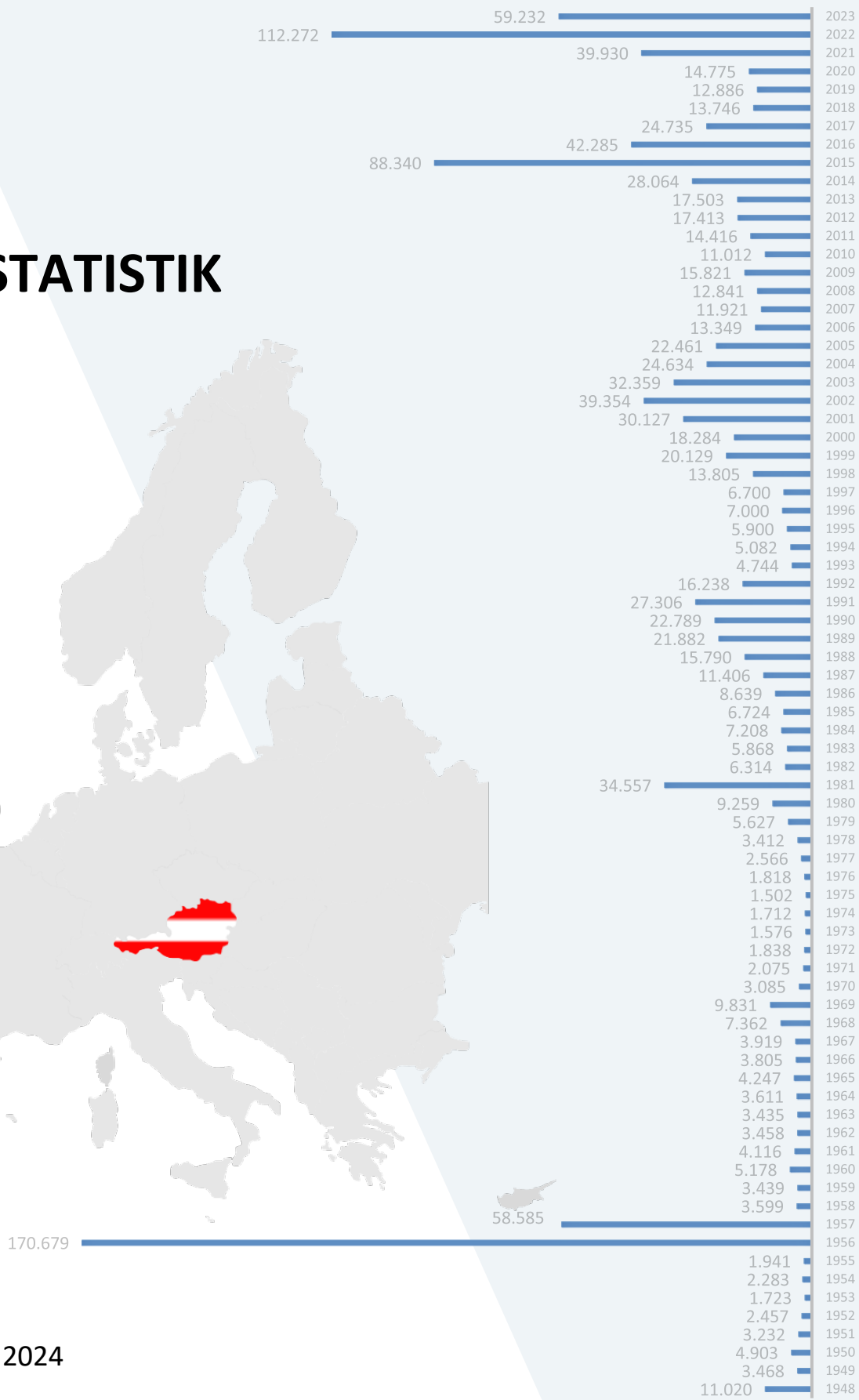


ASYL-STATISTIK

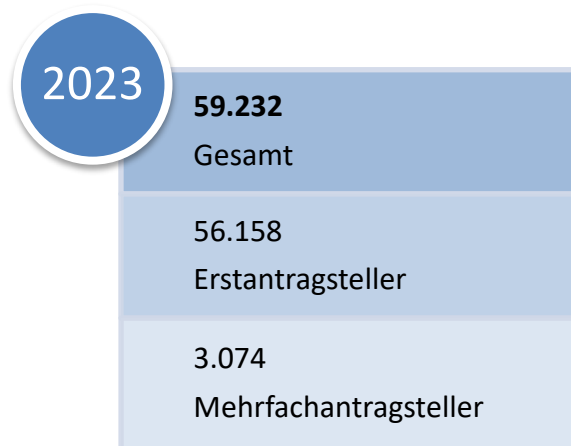
2023



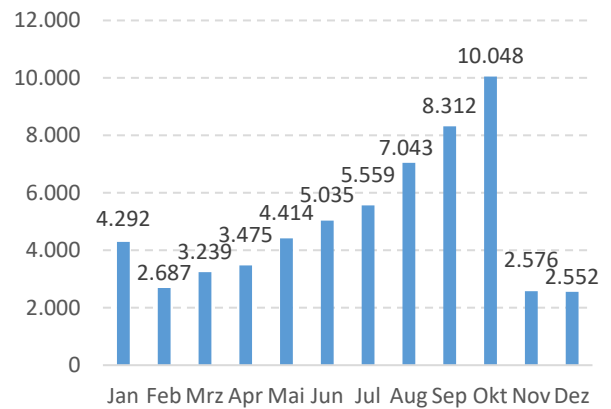
Wien, März 2024

Überblick Asylanträge


Erst- und Mehrfachantragsteller



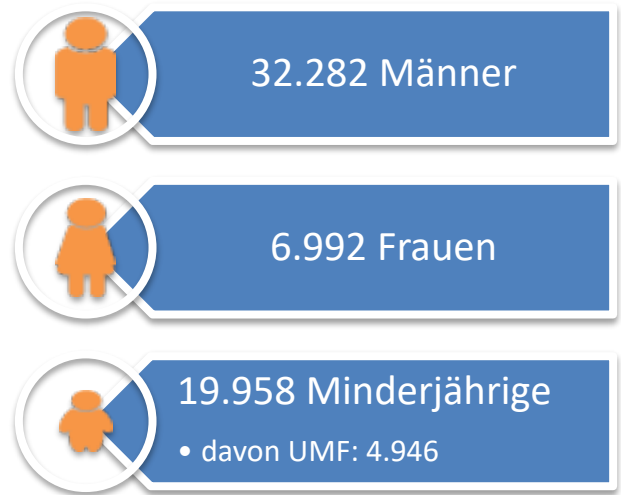
Asylantragsverlauf 2023



Asylanträge in Österreich im Jahr 2023

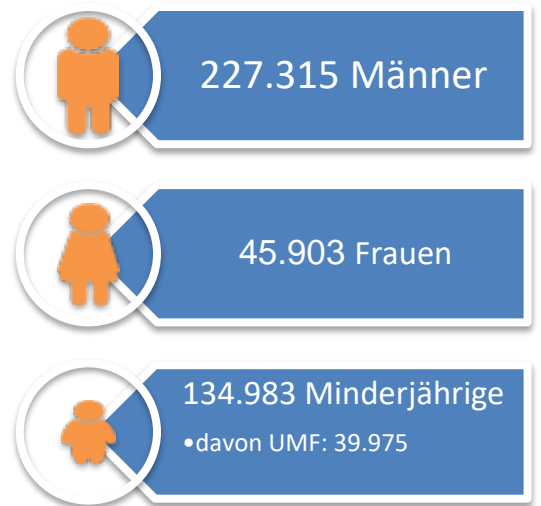
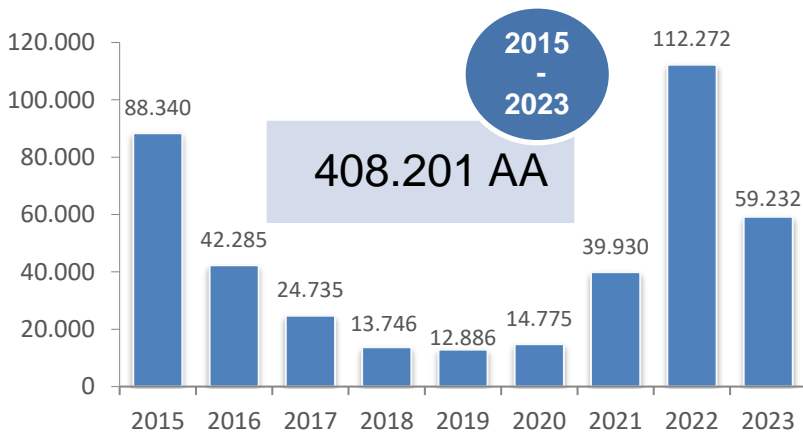


2023:
59.232

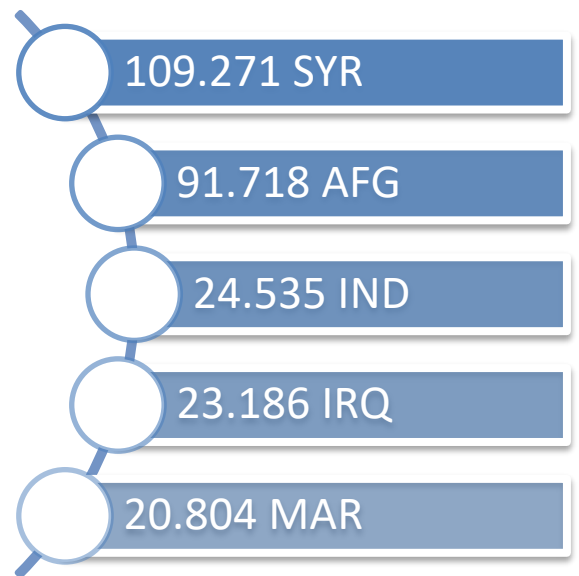
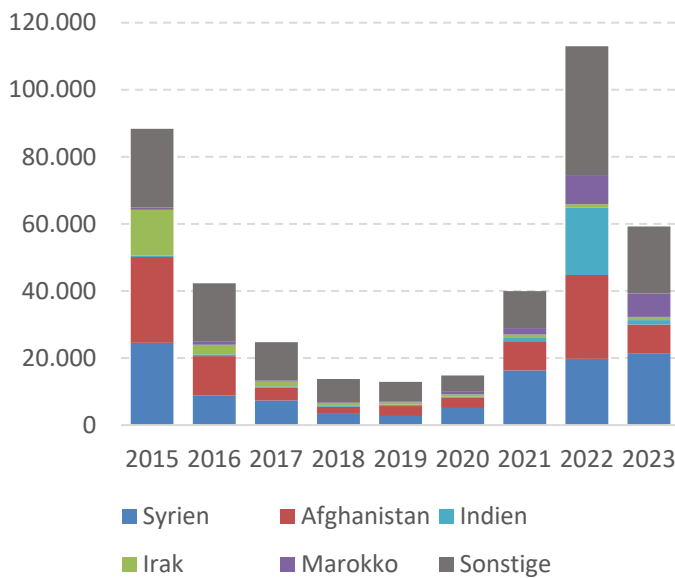


Für das Jahr 2023 wurden 0 Asylanträge ohne geschlechterspezifische Angaben registriert.


Asylanträge in Österreich 2015 – 2023



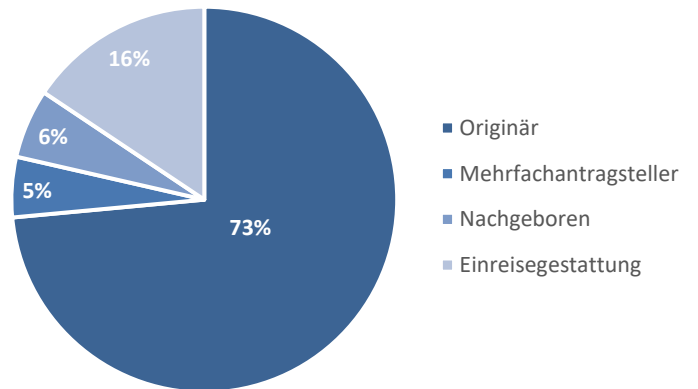
TOP-Herkunftsnationalitäten 2015 – 2023



Neueinreisende (originäre) Asylwerber 2015 – 2023



Asylanträge 2023

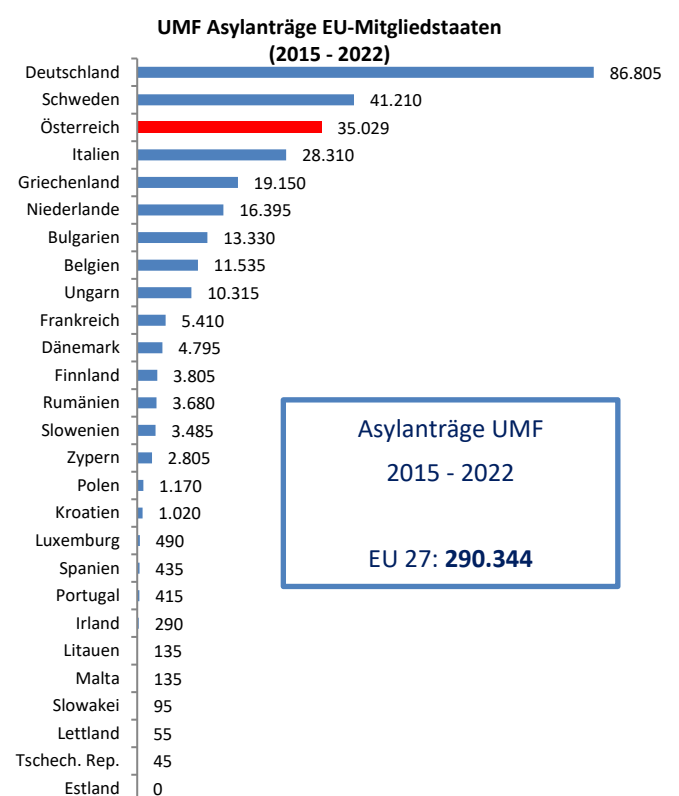
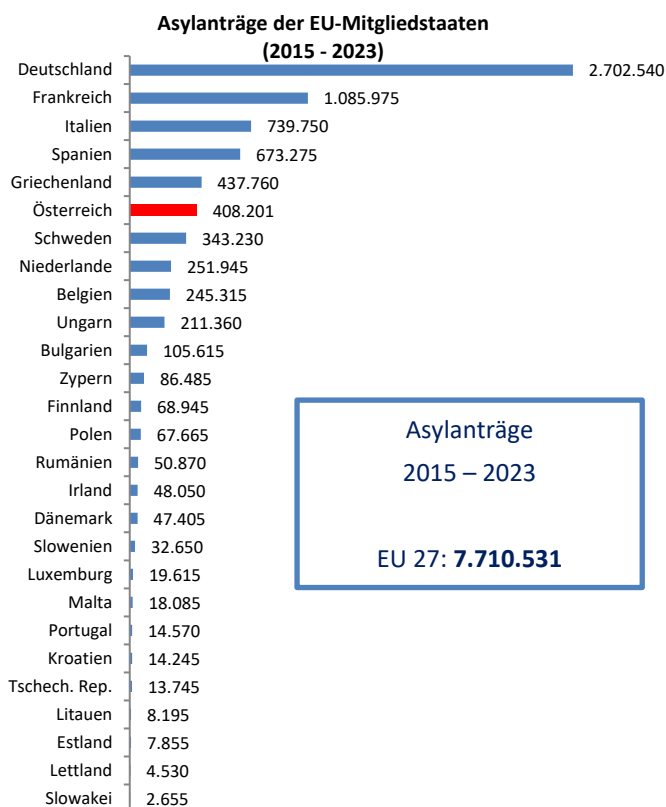
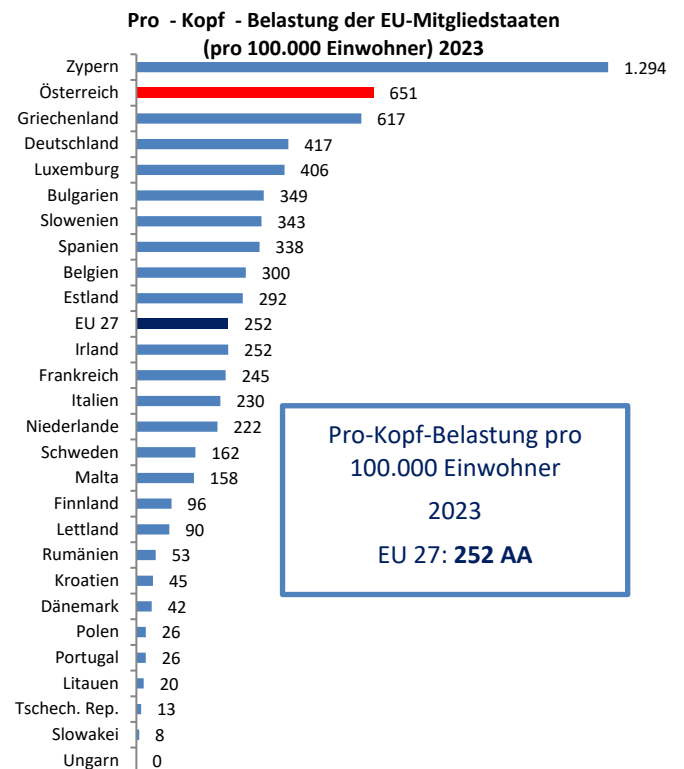
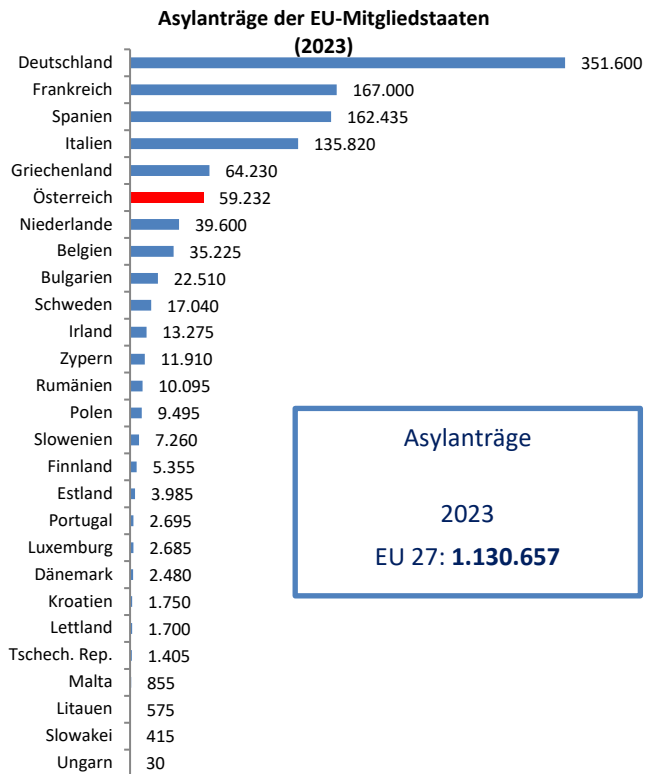


Bei den originären Asylanträgen handelt es sich um eine Subgruppe von Asylwerbern, welche neu eingereist sind. Zu nicht originären Asylwerbern zählen die Gruppen der Nachgeborenen, der Mehrfachantragsteller und der Asylwerber mit einer Einreisegestattung (Familiennachzug).

EU27-Vergleich

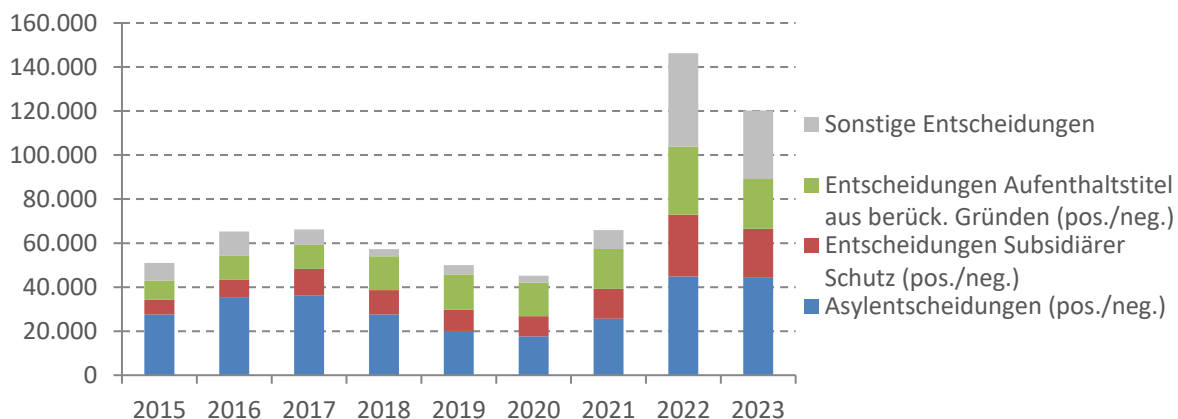


Für den internationalen Vergleich wurden Daten von Eurostat herangezogen. Aufgrund der Einmeldefrist wird hierbei auf unterschiedliche Vergleichszeiträume hingewiesen.



Überblick Entscheidungen

Entscheidungen in Österreich 2015 – 2023



Schutzgewährungen seit 2015 – 2023



75.016 Männer

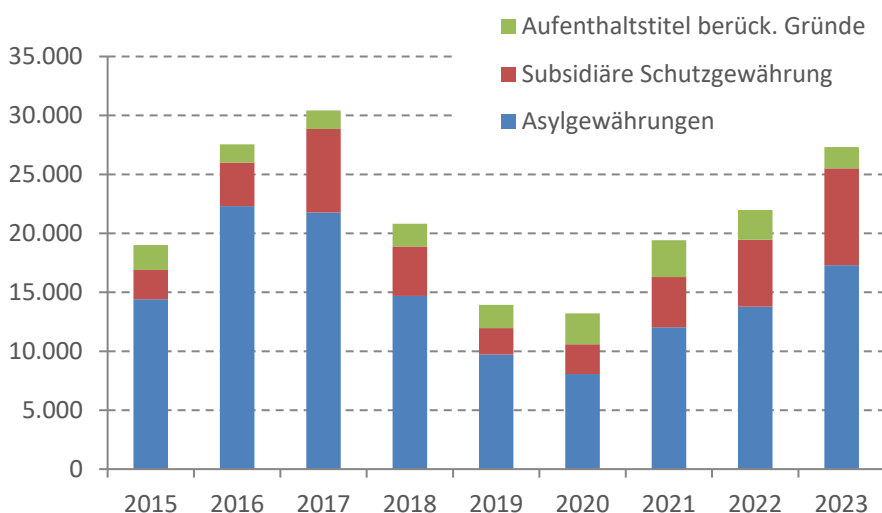


36.251 Frauen



82.386 Minderjährige

davon UMF: **6.111**

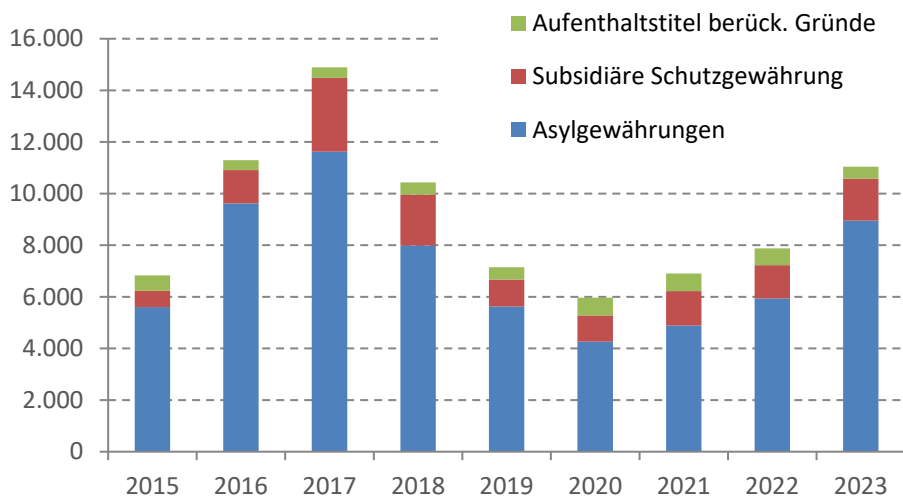


Schutzgewährungen von Minderjährigen seit 2015 – 2023

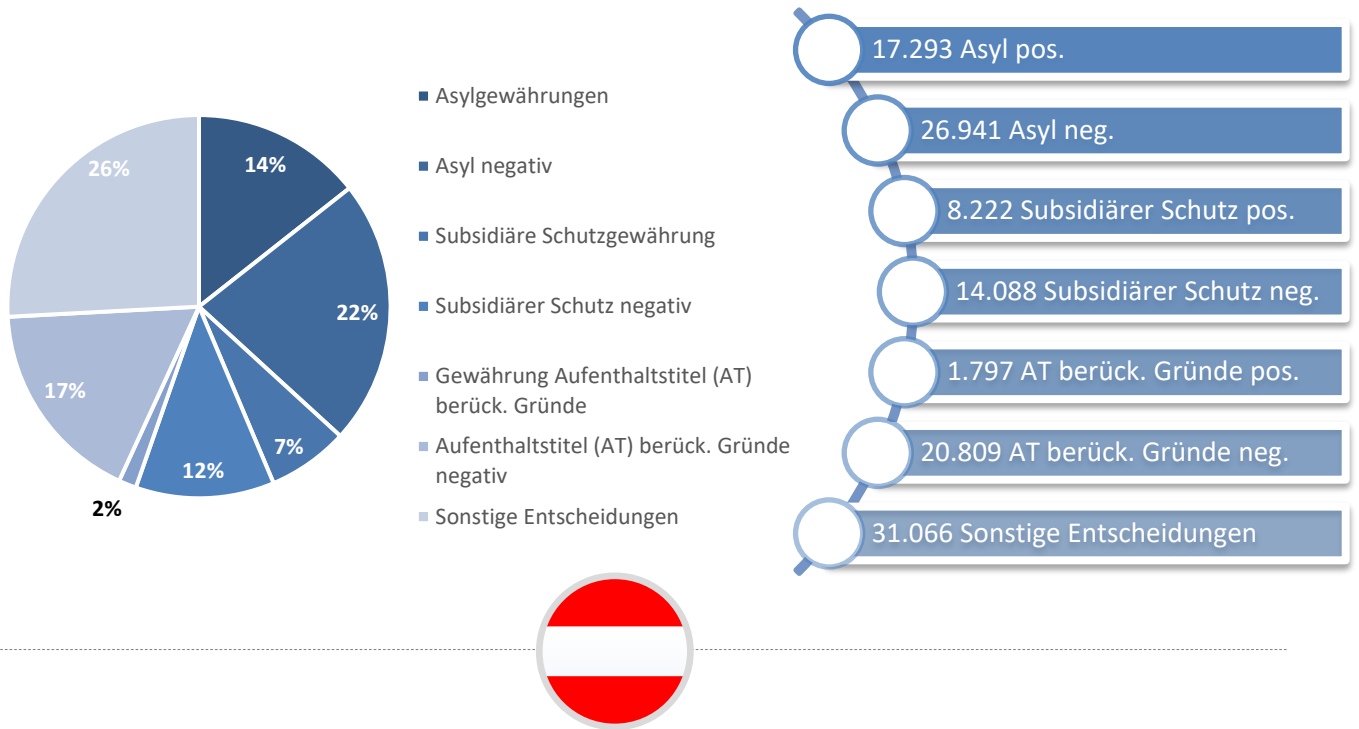


82.386 Minderjährige

davon UMF: **6.111**

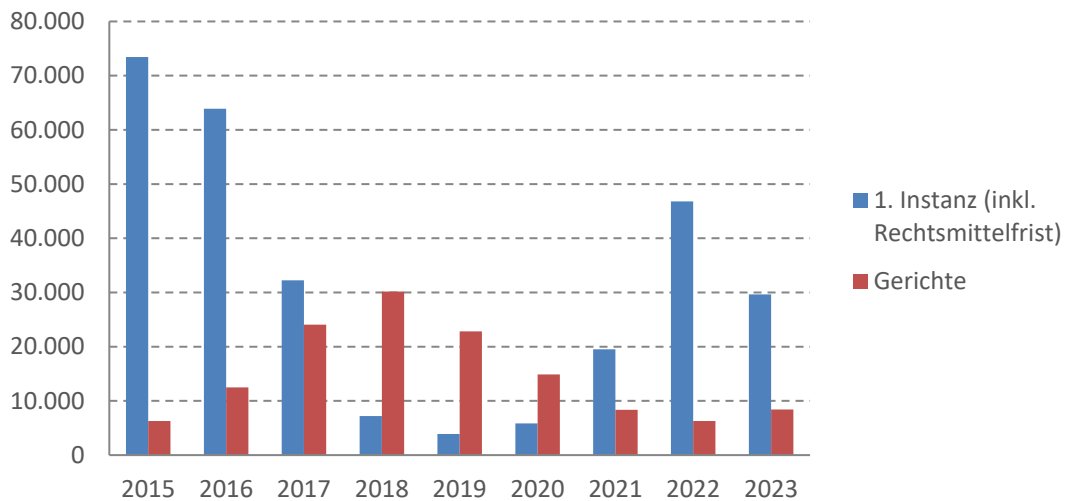


Entscheidungen in Österreich im Jahr 2023



Überblick Offene Verfahren

Entwicklung Offene Verfahren



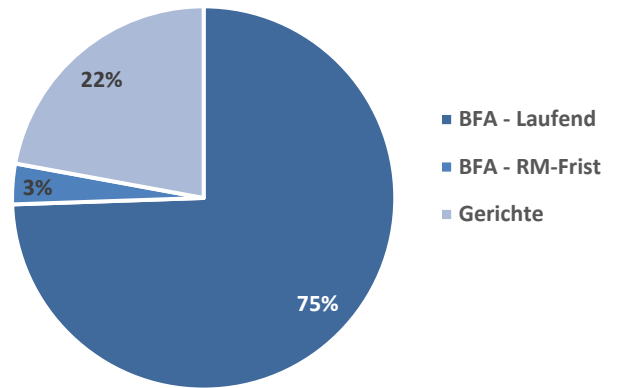

2023

38.053 Gesamt

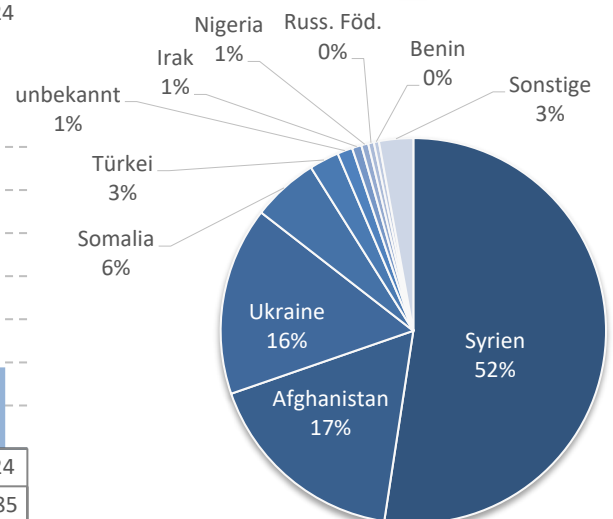
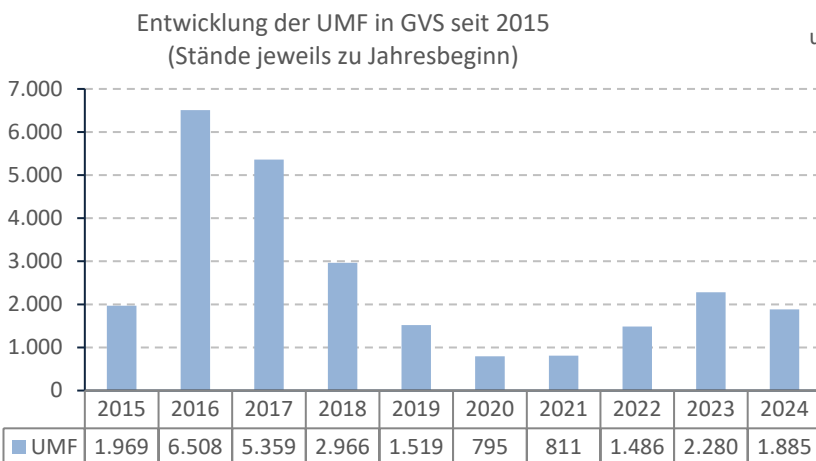
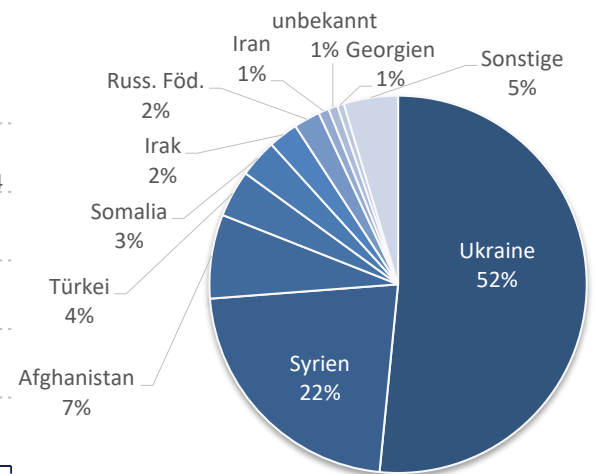
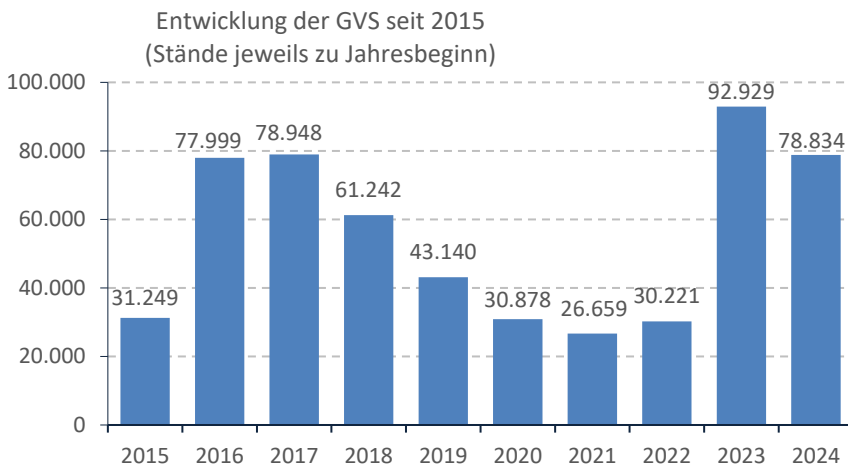
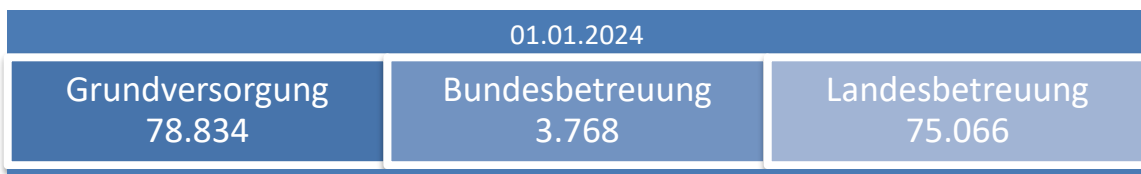
28.335 in I. Instanz +
1.301 RM Frist

8.417 in II. Instanz

Offene Verfahren in Österreich 2023



Überblick Grundversorgung



INHALTSVERZEICHNIS

ÜBERBLICK ASYLANTRÄGE	I
EU27-VERGLEICH	III
ÜBERBLICK ENTSCHEIDUNGEN	IV
ÜBERBLICK OFFENE VERFAHREN	V
ÜBERBLICK GRUNDVERSORGUNG	VI
ANTRAGSSTATISTIK	1
1.1 Asylanträge	1
Altersstruktur 2023	1
Gliederung nach Geschlecht	2
Gliederung nach Antragsart	3
1.2 Anträge und Entscheidungen Jahr 2023	4
Top 10 Antragsstärkste Nationen (Anträge/Entscheidungen)	4
Anträge und Entscheidungen in % 2023	4
1.3 Gliederung nach Staatsangehörigkeit, Antragsart und Monat	5
Asylanträge nach Staatsangehörigkeit und Antragsmonat im Jahr 2023	5
Asyl- Erstanträge nach Staatsangehörigkeit und Antragsmonat im Jahr 2023	11
Asyl- Mehrfachanträge nach Staatsangehörigkeit und Antragsmonat im Jahr 2023	17
1.4 Minderjährige Asylwerber	20
Gliederung in Nachgeborene, begleitete und unbegleitete Minderjährige (UMF) im Jahr 2023	20
1.5 Asylanträge von unbegleiteten Minderjährigen	21
Asylanträge von unbegleiteten Minderjährigen (UMF) im Jahr 2023	21
Gliederung nach Altersgruppe, Geschlecht und Antragsmonat	21
Gliederung nach Staatsangehörigkeit und Geschlecht	22
Gliederung nach Staatsangehörigkeit und Monat - Unter 14 Jahre	24
Gliederung nach Staatsangehörigkeit und Monat - Ab 14 bis unter 18 Jahre	25
ENTSCHEIDUNGEN	27
2.1 Übersicht Entscheidungen	27
Rechtskräftige Entscheidungen des Jahres 2023 per 31.12.2023 nach Art der Entscheidung	27
Entscheidungen nach Art der Entscheidung und Staatsangehörigkeit (I. und II. Instanz) per 31.12.2023	28
2.2 Entscheidungen nach Art, Staatsangehörigkeit und Geschlecht per 31.12.2023	33
Rechtskräftige Asylgewährungen des Jahres 2023	33
Rechtskräftig negative Asylentscheidungen des Jahres 2023	36
Rechtskräftige "Subsidiäre Schutzgewährungen" des Jahres 2023	39
Rechtskräftig negative Entscheidungen über den "Subsidiären Schutz" des Jahres 2023	41
Rechtskräftige Aufenthaltstitel aus berücksichtigungswürdigen Gründen des Jahres 2023	44
Rechtskräftig negative Entscheidungen über den Aufenthaltstitel aus berücksichtigungswürdigen Gründen des Jahres 2023	47

OFFENE VERFAHREN.....	51
3.1 Übersicht Offene Verfahren	51
Offene Verfahren „Internationaler Schutz“ per 31. Dezember des jeweiligen Jahres nach Jahr und Instanz..	51
3.2 TOP 15 der Offenen Verfahren „Internationaler Schutz“ per 31.12.2023	52
Offene Verfahren „Internationaler Schutz“ per 31.12.2023 nach Instanz und Geschlecht	52
GRUNDVERSORGUNG.....	53
4.1 Jährliche Entwicklung der Grundversorgung 2008 bis 2024	53
4.2 TOP 10 Herkunftsstaaten in der Grundversorgung	53
ALLGEMEINE HINWEISE	54
5.1 Grundsätzliches zur Asylstatistik	54
5.2 Redaktionelle Hinweise.....	55

Antragsstatistik

Der Datenstand der Asylanträge für die vorläufige Monatsstatistik wird an dem, dem Referenzmonat folgenden Monatsersten erhoben. Die Vormonate werden eingefroren. Durch Nachspeicherungen und Korrekturen können sich die eingefrorenen Vormonatswerte verändern. Diese nachträglichen Veränderungen schlagen sich in weiterer Folge in der endgültigen Jahresstatistik des Referenzjahres nieder.



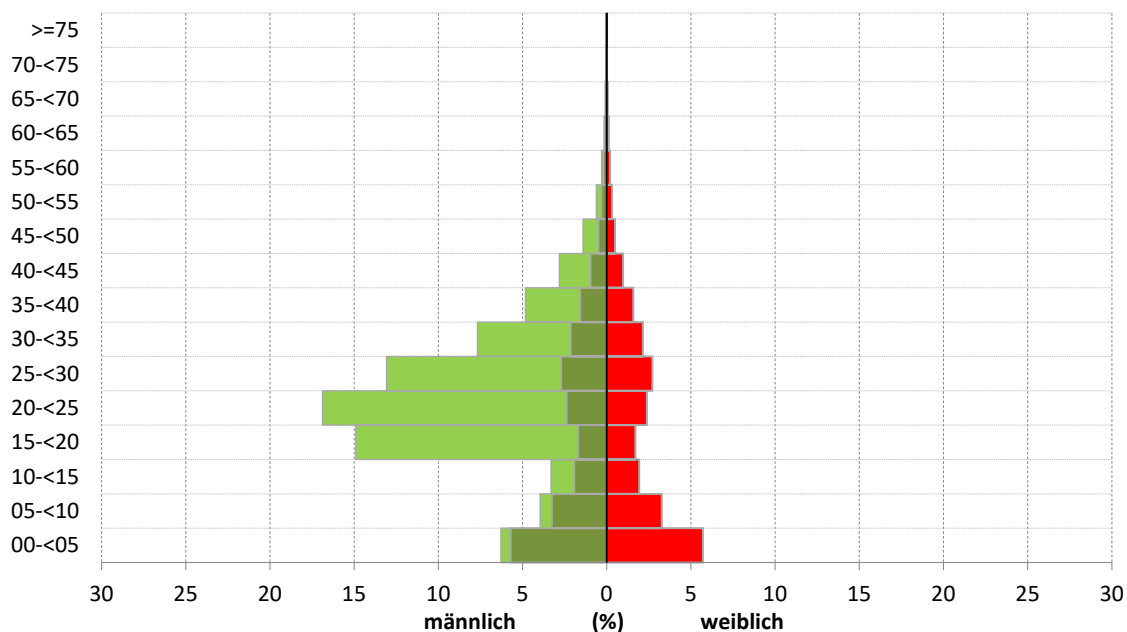
Für einen internationalen Vergleich der Asylantragszahlen, wird auf die Daten der Eurostat Homepage (<https://ec.europa.eu/eurostat/de/web/main/data/database>) verwiesen.

1.1 Asylanträge

Es wird darauf hingewiesen, dass es sich bei den monatlichen Asylanträgen nur um vorläufige Zahlen handelt.

	2023	Vorjahr	Differenz
Jänner	4.292	3.456	24%
Februar	2.687	3.393	-21%
März	3.239	4.577	-29%
April	3.475	5.162	-33%
Mai	4.414	6.030	-27%
Juni	5.035	9.733	-48%
Juli	5.559	11.542	-52%
August	7.043	14.734	-52%
September	8.312	16.175	-49%
Oktober	10.048	18.451	-46%
November	2.576	11.970	-78%
Dezember	2.552	7.049	-64%
Summe	59.232	112.272	-47%

Altersstruktur 2023



2023	Personen	%		Personen	%
0-U7	9.099	15,4%	unter 18 Jahren	19.958	33,7%
7-U14	4.564	7,7%			
14-U18	6.295	10,6%			
18-U35	30.953	52,3%	älter als 18 Jahre	39.274	66,3%
35-U65	8.169	13,8%			
65+	152	0,3%			

weibliche AW	14.013	23,7%	unter 18 Jahren	7.021	11,9%
			älter als 18 Jahre	6.992	11,8%
männliche AW	45.219	76,3%	unter 18 Jahren	12.937	21,8%
			älter als 18 Jahre	32.282	54,5%

Gliederung nach Geschlecht

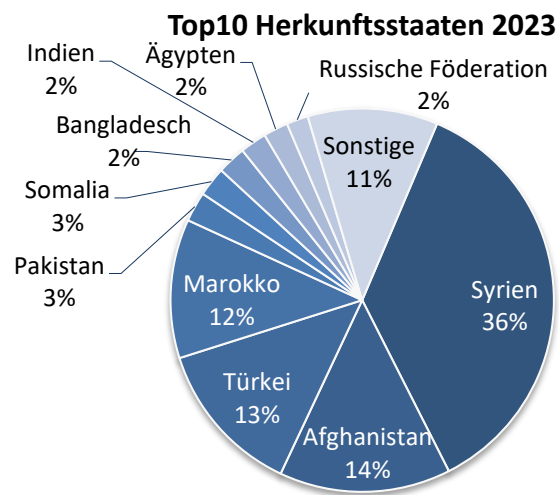
	männlich	%	weiblich	%	Summe
Jänner	3.539	82,5%	753	17,5%	4.292
Februar	2.005	74,6%	682	25,4%	2.687
März	2.431	75,1%	808	24,9%	3.239
April	2.764	79,5%	711	20,5%	3.475
Mai	3.464	78,5%	950	21,5%	4.414
Juni	3.882	77,1%	1.153	22,9%	5.035
Juli	4.367	78,6%	1.192	21,4%	5.559
August	5.751	81,7%	1.292	18,3%	7.043
September	6.466	77,8%	1.846	22,2%	8.312
Oktober	7.497	74,6%	2.551	25,4%	10.048
November	1.475	57,3%	1.101	42,7%	2.576
Dezember	1.578	61,8%	974	38,2%	2.552
Summe	45.219	76,3%	14.013	23,7%	59.232



Für das Jahr 2023 wurden 0 Asylanträge ohne geschlechterspezifische Angaben registriert.

Gliederung nach Antragsart

	Gesamt	Erstantragsteller	%	Mehrfachantragsteller	%
Jänner	4.292	4.095	95,4%	197	4,6%
Februar	2.687	2.479	92,3%	208	7,7%
März	3.239	3.044	94,0%	195	6,0%
April	3.475	3.293	94,8%	182	5,2%
Mai	4.414	4.146	93,9%	268	6,1%
Juni	5.035	4.764	94,6%	271	5,4%
Juli	5.559	5.285	95,1%	274	4,9%
August	7.043	6.683	94,9%	360	5,1%
September	8.312	7.997	96,2%	315	3,8%
Oktober	10.048	9.709	96,6%	339	3,4%
November	2.576	2.313	89,8%	263	10,2%
Dezember	2.552	2.350	92,1%	202	7,9%
Summe	59.232	56.158	94,8%	3.074	5,2%



1.2 Anträge und Entscheidungen Jahr 2023

Top 10 Antragsstärkste Nationen (Anträge/Entscheidungen)¹

Staatsangehörigkeit	Anträge	Rk. pos. Ent.	Rk. neg. Ent.	sonst. Ent.
Syrien	21.409	13.123	5.406	2.889
Afghanistan	8.567	1.674	2.319	7.972
Türkei	7.769	97	731	5.674
Marokko	6.948	10	7.130	2.626
Pakistan	1.493	29	1.679	1.352
Somalia	1.469	611	579	90
Bangladesch	1.431	24	1.143	456
Indien	1.329	0	2.713	5.502
Ägypten	1.234	19	498	829
Russische Föderation	1.082	262	600	125

Anträge und Entscheidungen in % 2023

Staatsangehörigkeit	Anträge	% pos.	% neg.	% sonst.
Syrien	21.409	61%	25%	13%
Afghanistan	8.567	14%	19%	67%
Türkei	7.769	1%	11%	87%
Marokko	6.948	0%	73%	27%
Pakistan	1.493	1%	55%	44%
Somalia	1.469	48%	45%	7%
Bangladesch	1.431	1%	70%	28%
Indien	1.329	0%	33%	67%
Ägypten	1.234	1%	37%	62%
Russische Föderation	1.082	27%	61%	13%

¹ Gereiht nach der Zahl der Anträge

1.3 Gliederung nach Staatsangehörigkeit, Antragsart und Monat

Asylanträge nach Staatsangehörigkeit und Antragsmonat im Jahr 2023

	Jänner	Februar	März	April	Mai	Juni	Juli	August	September	Oktober	November	Dezember	Summe
Afghanistan	648	496	501	600	721	981	1.068	1.338	930	940	209	135	8.567
Ägypten	79	42	68	64	57	87	152	281	181	205	8	10	1.234
Albanien		2	6		2	4		4		3	2	1	24
Algerien	52	28	33	17	18	21	23	29	26	26	12	18	303
Angola	1		1				1						3
Äquatorialguinea				1									1
Armenien	7	3	20	10	12	5	2	8	18	6	7	1	99
Aserbajdschan		7	3		1	3	8	3	7	4	6		42
Äthiopien	3	3	9	9	6			8	16	6	7	3	70
Bangladesch	54	157	239	503	185	34	43	41	27	70	56	22	1.431
Belarus	2	2	1	1	3	1	1	3	3	2		2	21
Benin	1						7	8	3	4	2	1	26
Bhutan						1							1
Bosnien-Herzegowina	1		1	3	2		1		5	1			14
Brasilien		1						1				2	4
Bulgarien							2				1		3
Burkina Faso			1		1				1	1	1		5
Burundi			1										1
Chile					1			1					2

Antragsstatistik

	Jänner	Februar	März	April	Mai	Juni	Juli	August	September	Oktober	November	Dezember	Summe
China Volksrepublik	14	10	10	25	16	10	26	4	57	78	14	15	279
Cote d'Ivoire	2	1	2		2	2	2	2	1				14
Deutschland						1							1
Dominikanische Republik				1									1
Dschibuti								1					1
Eritrea	11	2	13	10	1	11	3	10	11	12	5	4	93
Gambia	1	4	5	6		1	2	5	3	3	4	1	35
Georgien	33	30	25	37	23	35	31	34	26	39	32	22	367
Ghana		1		4	1	1	1	2	3	1			14
Guatemala	1												1
Guinea	8	3	3	4	2	1	2	2		3		2	30
Guinea-Bissau	1									1			2
Indien	378	38	60	53	176	122	91	105	99	127	34	46	1.329
Indonesien			1										1
Irak	85	37	45	41	44	92	78	140	166	159	58	36	981
Iran	81	40	56	89	54	66	54	69	65	67	58	50	749
Israel									2	3	2	4	11
Jamaika				1									1
Jemen	3	5	7	5	7	4	12	4	11	9	2	3	72
Jordanien	8	4	3	5	4	4	6	4	5	6	4	4	57
Kamerun	2	2	5	5	2	5	6	3	2	4	4		40
Kanada			1						1				2
Kasachstan	1			1		1	1	1	7	7	5	3	27

Antragsstatistik

	Jänner	Februar	März	April	Mai	Juni	Juli	August	September	Oktober	November	Dezember	Summe
Katar							1						1
Kenia	1		1			2	3				3	1	11
Kirgisistan		1			1	3				1			6
Kolumbien			2	5					6			2	15
Komoren				1							1		2
Kongo	1	4			1		2	1	1		1	2	13
Kongo Demokr. Rep.	10	2	6	3	3	8	9	9	4	4	4	1	63
Korea (Süd, Republik)		1											1
Kosovo	2	7	3	4	8	4	1	4	6	8			47
Kroatien					2				1				3
Kuba	11	2		7		3	1		1				25
Kuwait		4						1					5
Lettland											1		1
Libanon	2	3	6	1	7	9	5	8	4	17	7	4	73
Liberia		1	1				1						3
Libyen	7	2	8	3	3	3	2	17	6	7	8		66
Malawi										3			3
Mali	1							2					3
Marokko	1.209	459	364	251	419	595	669	1.113	1.085	739	22	23	6.948
Mauretanien	2												2
Moldau	23	10	26	24	9	1		1	16	4	10	1	125
Mongolei	1	4	2	11	9	2	7	6	21	10	6	1	80
Montenegro											1		1

Antragsstatistik

	Jänner	Februar	März	April	Mai	Juni	Juli	August	September	Oktober	November	Dezember	Summe
Myanmar	1	1		2	1	1	1				1	1	9
Namibia											2		2
Nepal	3	6	34	39	73	34	41	68	86	14	38	16	452
Nicaragua							1				1		2
Niederlande									1			2	3
Nigeria	13	13	15	14	16	16	17	9	10	14	12	12	161
Nordmazedonien	3	5	3	4	5	11	12	7	16	19	29	1	115
Norwegen	1												1
Pakistan	63	20	66	159	290	210	127	170	118	219	24	27	1.493
Peru					1		2	2	3	4			12
Philippinen	1						1			2	4		8
Polen					1			1			1		3
Ruanda	1							1					2
Rumänien									1				1
Russische Föderation	145	109	73	64	90	84	88	63	101	136	74	55	1.082
Saudi Arabien	1					1	1	1					4
Schweden								1	1		1		3
Senegal	1		3			1	1	2				1	9
Serbien	3	8	4	5	3	8	4	10	6	4	2	15	72
Sierra Leone				5					1	1		2	9
Simbabwe	2											2	4
Slowakei							1					1	2
Somalia	105	68	186	127	158	121	103	123	130	161	83	104	1.469

	Jänner	Februar	März	April	Mai	Juni	Juli	August	September	Oktober	November	Dezember	Summe
Spanien					1								1
Sri Lanka	4	2	9	14	23	42	13	20	27	27	5	11	197
Südafrika			1										1
Sudan	1	5	9	3	10	6	20	13	15	4	3	1	90
Südsudan				1		2							3
Syrien	835	784	940	897	1.457	1.805	2.152	2.398	3.173	3.832	1.422	1.714	21.409
Tadschikistan	10	1		1	1		6	4	5	1		2	31
Tansania							1						1
Thailand					2								2
Togo	1					1	1				1		4
Trinidad und Tobago					1								1
Tschad	7	2								1	1		11
Tunesien	44	36	33	26	35	33	49	48	50	47	24	12	437
Türkei	207	144	255	258	388	449	502	758	1.672	2.885	164	87	7.769
Turkmenistan	2			2			2				1		7
Uganda	1	1				2		2		1		1	8
Ukraine	19	6	12	12	8	20	9	11	7	7	11	3	125
unbekannt	53	41	47	27	39	59	63	40	56	72	58	53	608
Ungarn							1						1
USA							2				1		3
Usbekistan	6	9	3	8	6	2	5	7	3	9	7	3	68
Venezuela	10	7	5	1	2	4	3	8	2	6	8	5	61
Vereinigte Arabische Emirate								1		1			2

	Jänner	Februar	März	April	Mai	Juni	Juli	August	September	Oktober	November	Dezember	Summe
Vereinigtes Königreich	1	1						1	1		1	1	6
Vietnam	1		2	1			6			1			11
Z Afrika								1					1
Summe	4.292	2.687	3.239	3.475	4.414	5.035	5.559	7.043	8.312	10.048	2.576	2.552	59.232

Asyl- Erstanträge nach Staatsangehörigkeit und Antragsmonat im Jahr 2023

	Jänner	Februar	März	April	Mai	Juni	Juli	August	September	Oktober	November	Dezember	Summe
Afghanistan	621	449	439	567	638	901	991	1.202	848	865	136	104	7.761
Ägypten	73	38	67	61	49	84	148	278	180	202	8	4	1.192
Albanien		1	6			2		3			2	1	15
Algerien	46	23	30	14	13	13	16	22	20	23	11	10	241
Angola	1		1										2
Äquatorialguinea				1									1
Armenien	7	3	19	9	10	5	2	7	17	4	6	1	90
Aserbajdschan		5	3		1	3	8	2	7	4	5		38
Äthiopien	3	2	5	9	6			7	15	5	6	3	61
Bangladesch	53	156	239	501	184	31	43	40	27	67	56	22	1.419
Belarus	1	1	1	1	1	1	1	1	2	1		2	13
Benin	1						7	8	3	4	2	1	26
Bhutan						1							1
Bosnien-Herzegowina	1		1	2	2		1		5	1			13
Brasilien		1						1				2	4
Bulgarien							2				1		3
Burkina Faso			1		1				1	1	1		5
Burundi			1										1
Chile					1			1					2
China Volksrepublik	10	9	10	19	11	9	19	4	57	78	13	15	254
Cote d'Ivoire	2	1	2		2	2	2	2	1				14

	Jänner	Februar	März	April	Mai	Juni	Juli	August	September	Oktober	November	Dezember	Summe
Deutschland						1							1
Dominikanische Republik				1									1
Dschibuti								1					1
Eritrea	11	2	12	10	1	11	3	10	11	12	5	4	92
Gambia		2	3	2			1	3	3		4		18
Georgien	30	27	20	32	20	28	29	24	21	37	27	21	316
Ghana		1		2	1	1		1	3				9
Guatemala	1												1
Guinea	8	3	3	4	2	1	2	1		3		2	29
Guinea-Bissau	1									1			2
Indien	363	16	47	37	159	101	79	95	85	109	22	31	1.144
Indonesien			1										1
Irak	67	28	37	30	33	83	67	121	140	128	38	23	795
Iran	67	27	46	85	49	50	45	59	55	60	52	44	639
Israel									1	3	2	3	9
Jamaika				1									1
Jemen	3	3	7	5	7	4	12	4	9	7	2	3	66
Jordanien	8	4	3	5	4	4	4	4	4	4	4	4	52
Kamerun	1	2	5	2	2	5	5	3	1	4	4		34
Kanada			1						1				2
Kasachstan	1			1		1	1	1	6	5	4	3	23
Katar							1						1
Kenia			1			1	3				3	1	9

Antragsstatistik

	Jänner	Februar	März	April	Mai	Juni	Juli	August	September	Oktober	November	Dezember	Summe
Kirgisistan		1			1	3				1			6
Kolumbien			2	1					6			2	11
Komoren				1							1		2
Kongo	1	4			1		2	1	1		1	2	13
Kongo Demokr. Rep.	10	1	6	3	2	8	9	9	4	4	4	1	61
Korea (Süd, Republik)		1											1
Kosovo	2	6	3	2	5	2	1	2	4	7			34
Kroatien					2				1				3
Kuba	11	2		7		3	1		1				25
Kuwait		4						1					5
Lettland											1		1
Libanon	2	3	6		6	7	5	6	4	16	6	2	63
Liberia		1	1				1						3
Libyen	7	1	8	3	3	2	2	16	4	7	7		60
Malawi										3			3
Mali	1							2					3
Marokko	1.200	447	352	236	405	587	658	1.097	1.071	721	9	17	6.800
Mauretanien	2												2
Moldau	22	7	26	19	9			1	15		10	1	110
Mongolei		3	2	7	5	1	5	6	20	8	1	1	59
Montenegro											1		1
Myanmar	1	1		2	1	1	1				1	1	9
Namibia											2		2

Antragsstatistik

	Jänner	Februar	März	April	Mai	Juni	Juli	August	September	Oktober	November	Dezember	Summe
Nepal	3	6	34	39	73	34	40	68	86	14	38	16	451
Nicaragua							1				1		2
Niederlande									1			2	3
Nigeria	6	7	6	9	10	11	9	6	7	13	8	9	101
Nordmazedonien	1	4	3	4	4	11	12	7	16	19	27		108
Norwegen	1												1
Pakistan	52	14	63	158	285	207	124	159	114	214	16	24	1.430
Peru					1		2	2	3	4			12
Philippinen	1						1			2	1		5
Polen					1			1			1		3
Ruanda								1					1
Rumänien									1				1
Russische Föderation	123	81	60	44	74	59	63	44	81	120	58	47	854
Saudi Arabien	1					1	1	1					4
Schweden								1	1		1		3
Senegal	1		2			1	1	2				1	8
Serbien	2	7	4	4	2	7	3	8	4	3	1	15	60
Sierra Leone				5					1	1		2	9
Simbabwe	2											2	4
Slowakei							1					1	2
Somalia	93	65	174	123	149	114	100	107	120	156	77	101	1.379
Spanien					1								1
Sri Lanka	4	1	9	14	23	42	13	20	27	27	5	11	196

	Jänner	Februar	März	April	Mai	Juni	Juli	August	September	Oktober	November	Dezember	Summe
Südafrika			1										1
Sudan	1	5	9	3	10	6	20	13	15	3	3	1	89
Südsudan				1		2							3
Syrien	822	771	924	883	1.418	1.761	2.094	2.342	3.095	3.737	1.367	1.636	20.850
Tadschikistan	9	1		1	1		6	3	5	1		2	29
Tansania							1						1
Thailand					2								2
Togo	1					1	1				1		4
Trinidad und Tobago					1								1
Tschad	7	2								1			10
Tunesien	38	32	21	18	24	26	37	40	40	40	14	5	335
Türkei	196	139	250	256	379	442	493	750	1.663	2.869	158	82	7.677
Turkmenistan	2			2			2				1		7
Uganda	1	1				2		2		1			7
Ukraine	19	5	12	11	6	19	9	8	5	6	10	3	113
unbekannt	52	40	46	27	39	56	62	37	54	68	50	50	581
USA							1				1		2
Usbekistan	6	5	2	7	4	2	2	4	1	7	7	3	50
Venezuela	10	6	5	1	2	3	3	8	2	6	8	5	59
Vereinigte Arabische Emirate								1		1			2
Vereinigtes Königreich	1	1						1	1		1	1	6
Vietnam	1		2	1			6			1			11
Z Afrika								1					1

	Jänner	Februar	März	April	Mai	Juni	Juli	August	September	Oktober	November	Dezember	Summe
Summe	4.095	2.479	3.044	3.293	4.146	4.764	5.285	6.683	7.997	9.709	2.313	2.350	56.158

Asyl- Mehrfachanträge nach Staatsangehörigkeit und Antragsmonat im Jahr 2023

	Jänner	Februar	März	April	Mai	Juni	Juli	August	September	Oktober	November	Dezember	Summe
Afghanistan	27	47	62	33	83	80	77	136	82	75	73	31	806
Ägypten	6	4	1	3	8	3	4	3	1	3		6	42
Albanien		1			2	2		1		3			9
Algerien	6	5	3	3	5	8	7	7	6	3	1	8	62
Angola							1						1
Armenien			1	1	2			1	1	2	1		9
Aserbaidschan		2						1			1		4
Äthiopien		1	4					1	1	1	1		9
Bangladesch	1	1		2	1	3		1		3			12
Belarus	1	1			2			2	1	1			8
Bosnien-Herzegowina				1									1
China Volksrepublik	4	1		6	5	1	7				1		25
Eritrea			1										1
Gambia	1	2	2	4		1	1	2		3		1	17
Georgien	3	3	5	5	3	7	2	10	5	2	5	1	51
Ghana				2			1	1		1			5
Guinea								1					1
Indien	15	22	13	16	17	21	12	10	14	18	12	15	185
Irak	18	9	8	11	11	9	11	19	26	31	20	13	186
Iran	14	13	10	4	5	16	9	10	10	7	6	6	110
Israel									1			1	2
Jemen		2							2	2			6

Antragsstatistik

	Jänner	Februar	März	April	Mai	Juni	Juli	August	September	Oktober	November	Dezember	Summe
Jordanien							2		1	2			5
Kamerun	1			3			1		1				6
Kasachstan									1	2	1		4
Kenia	1					1							2
Kolumbien				4									4
Kongo Demokr. Rep.		1			1								2
Kosovo		1		2	3	2		2	2	1			13
Libanon				1	1	2		2		1	1	2	10
Libyen		1				1		1	2		1		6
Marokko	9	12	12	15	14	8	11	16	14	18	13	6	148
Moldau	1	3		5		1			1	4			15
Mongolei	1	1		4	4	1	2		1	2	5		21
Nepal							1						1
Nigeria	7	6	9	5	6	5	8	3	3	1	4	3	60
Nordmazedonien	2	1			1						2	1	7
Pakistan	11	6	3	1	5	3	3	11	4	5	8	3	63
Philippinen											3		3
Ruanda	1												1
Russische Föderation	22	28	13	20	16	25	25	19	20	16	16	8	228
Senegal			1										1
Serbien	1	1		1	1	1	1	2	2	1	1		12
Somalia	12	3	12	4	9	7	3	16	10	5	6	3	90
Sri Lanka		1											1

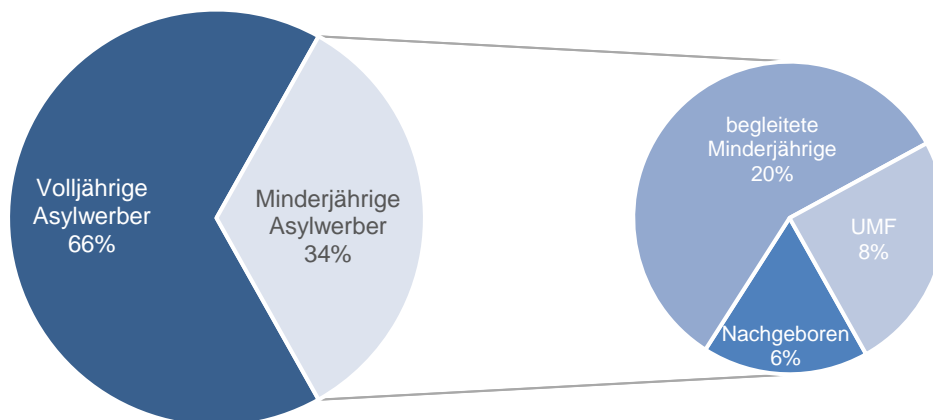
Antragsstatistik

	Jänner	Februar	März	April	Mai	Juni	Juli	August	September	Oktober	November	Dezember	Summe
Sudan										1			1
Syrien	13	13	16	14	39	44	58	56	78	95	55	78	559
Tadschikistan	1							1					2
Tschad											1		1
Tunesien	6	4	12	8	11	7	12	8	10	7	10	7	102
Türkei	11	5	5	2	9	7	9	8	9	16	6	5	92
Uganda												1	1
Ukraine		1		1	2	1		3	2	1	1		12
unbekannt	1	1	1			3	1	3	2	4	8	3	27
Ungarn							1						1
USA							1						1
Usbekistan		4	1	1	2		3	3	2	2			18
Venezuela		1				1							2
Summe	197	208	195	182	268	271	274	360	315	339	263	202	3.074

1.4 Minderjährige Asylwerber

Gliederung in Nachgeborene, begleitete und unbegleitete Minderjährige (UMF) im Jahr 2023

Asylanträge im Jahr 2023	Nachgeboren	begleitete Minderjährige	UMF	Minderjährige gesamt
Jänner	295	494	283	1.072
Februar	277	475	174	926
März	305	647	192	1.144
April	242	503	270	1.015
Mai	278	788	389	1.455
Juni	299	942	555	1.796
Juli	271	943	745	1.959
August	328	1.108	794	2.230
September	275	1.517	696	2.488
Oktober	281	2.325	715	3.321
November	302	972	44	1.318
Dezember	281	864	89	1.234
Summe	3.434	11.578	4.946	19.958



1.5 Asylanträge von unbegleiteten Minderjährigen

Asylanträge von unbegleiteten Minderjährigen (UMF) im Jahr 2023

Bei den gegenständlichen Zuordnungen zu den Altersgruppen wurde jenes Alter herangezogen, das zum Zeitpunkt der Auswertung von den nationalen Behörden akzeptiert wurde. Berichtigungen aufgrund einer Altersfeststellung sind im Nachhinein möglich.



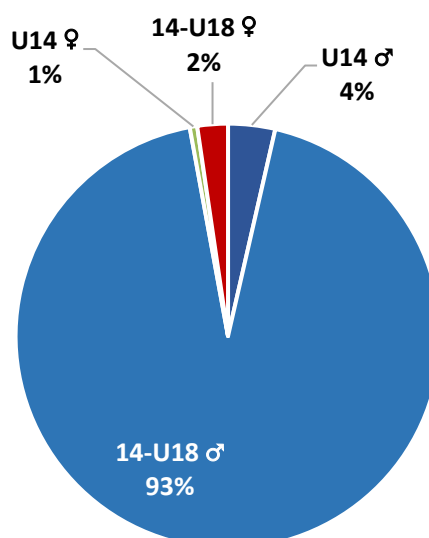
Für einen internationalen Vergleich der Asylantragszahlen von UMF, wird auf die Daten der Eurostat Homepage (<https://ec.europa.eu/eurostat/de/web/main/data/database>) verwiesen.

Gliederung nach Altersgruppe, Geschlecht und Antragsmonat

	Unter 14 Jahre		Ab 14 bis unter 18 Jahre		gesamt		Summe
	männlich	weiblich	männlich	weiblich	männlich	weiblich	
Jänner	11	0	265	7	276	7	283
Februar	1	1	169	3	170	4	174
März	6	1	179	6	185	7	192
April	11	0	254	5	265	5	270
Mai	14	2	366	7	380	9	389
Juni	17	6	522	10	539	16	555
Juli	18	3	707	17	725	20	745
August	22	6	754	12	776	18	794
September	36	3	643	14	679	17	696
Oktober	25	5	662	23	687	28	715
November	9	0	28	7	37	7	44
Dezember	7	1	77	4	84	5	89
Summe	177	28	4.626	115	4.803	143	4.946



Für das Jahr 2023 wurden 0 Asylanträge von UMF ohne geschlechterspezifische Angabe registriert.



Gliederung nach Staatsangehörigkeit und Geschlecht

	Unter 14 Jahre		Ab 14 bis unter 18 Jahre		gesamt		Summe
	männlich	weiblich	männlich	weiblich	männlich	weiblich	
Afghanistan	42	1	2.551	7	2.593	8	2.601
Ägypten	1		310		311		311
Albanien			1		1		1
Algerien			4		4		4
Äthiopien			1	2	1	2	3
Bangladesch			9		9		9
Benin			7		7		7
Burkina Faso			1		1		1
China Volksrepublik			1		1		1
Eritrea			4		4		4
Gambia			2		2		2
Guinea			1		1		1
Indien			8	1	8	1	9
Irak		1	10		10	1	11
Iran		1	13	2	13	3	16
Jemen			1	1	1	1	2
Kamerun			1		1		1
Kasachstan				1		1	1
Kongo Demokr. Rep.				2		2	2
Kosovo			1		1		1
Libanon			1		1		1
Libyen			4		4		4
Mali			1		1		1

	Unter 14 Jahre		Ab 14 bis unter 18 Jahre		gesamt		Summe
	männlich	weiblich	männlich	weiblich	männlich	weiblich	
Marokko			146	4	146	4	150
Nigeria				1		1	1
Nordmazedonien				2		2	2
Pakistan			64		64		64
Russische Föderation			5	2	5	2	7
Simbabwe				2		2	2
Somalia	3	5	36	14	39	19	58
Sudan	1	1	2	2	3	3	6
Syrien	116	14	1.195	40	1.311	54	1.365
Tschad	1			2	1	2	3
Tunesien			6		6		6
Türkei	5	3	223	29	228	32	260
Ukraine			2		2		2
unbekannt	8	2	15	1	23	3	26
Summe	177	28	4.626	115	4.803	143	4.946

Gliederung nach Staatsangehörigkeit und Monat - Unter 14 Jahre

	Jänner	Februar	März	April	Mai	Juni	Juli	August	September	Oktober	November	Dezember	Summe
Afghanistan	1	1	5	4	6	9	4	9	1	1	2		43
Ägypten					1								1
Irak		1											1
Iran						1							1
Somalia			1		1		1	3		1	1		8
Sudan									2				2
Syrien	8		1	7	8	11	12	14	31	24	6	8	130
Tschad	1												1
Türkei						1		1	3	3			8
unbekannt	1					1	4	1	2	1			10
Summe	11	2	7	11	16	23	21	28	39	30	9	8	205

Gliederung nach Staatsangehörigkeit und Monat - Ab 14 bis unter 18 Jahre

	Jänner	Februar	März	April	Mai	Juni	Juli	August	September	Oktober	November	Dezember	Summe:
Afghanistan	193	142	125	161	226	344	425	450	258	222	6	6	2.558
Ägypten	16	3	12	10	14	29	47	85	51	43			310
Albanien		1											1
Algerien		1	1		1							1	4
Äthiopien								1			2		3
Bangladesch			1	1	4					2	1		9
Benin							2	1	2	1	1		7
Burkina Faso					1								1
China Volksrepublik		1											1
Eritrea			2	1						1			4
Gambia									2				2
Guinea				1									1
Indien	4		1		2	1			1				9
Irak							2	3	2	2		1	10
Iran		2	1	2	1		1	3	2	3			15
Jemen						1			1				2
Kamerun			1										1
Kasachstan											1		1
Kongo Demokr. Rep.	1								1				2
Kosovo						1							1
Libanon					1								1
Libyen	1			1		1			1				4
Mali								1					1
Marokko	16	3	2	18	11	15	20	25	24	16			150

Antragsstatistik

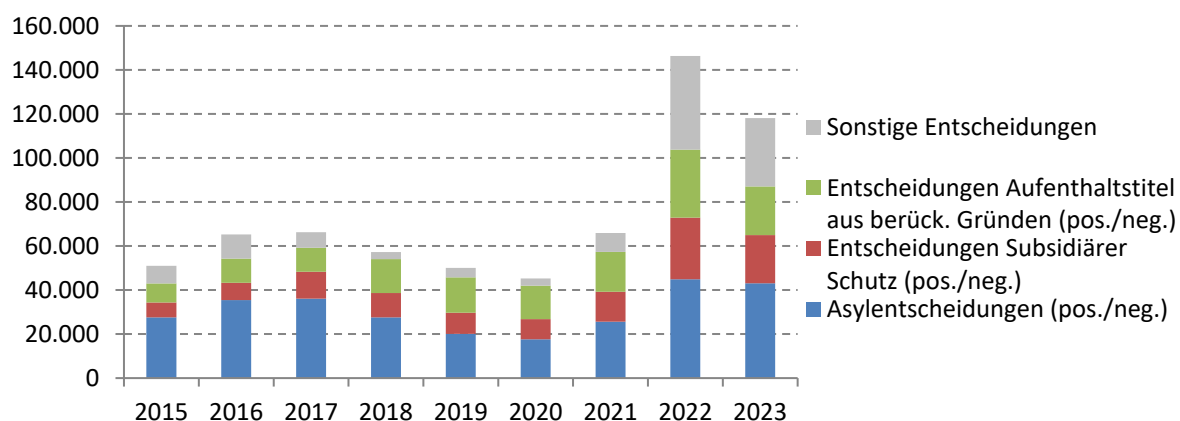
	Jänner	Februar	März	April	Mai	Juni	Juli	August	September	Oktober	November	Dezember	Summe:
Nigeria											1		1
Nordmazedonien							1		1				2
Pakistan	4			9	7	10	12	7	1	13		1	64
Russische Föderation		2		2		1	1				1		7
Simbabwe												2	2
Somalia	6	1	5	4	7	1	4	3	10	6		3	50
Sudan		2				2							4
Syrien	23	10	22	47	85	111	176	159	248	276	15	63	1.235
Tschad	2												2
Tunesien		2							2	1	1		6
Türkei	4	2	9	2	12	13	30	28	47	98	4	3	252
Ukraine	1										1		2
unbekannt	1		3		1	2	3		3	1	1	1	16
Summe	272	172	185	259	373	532	724	766	657	685	35	81	4.741

Entscheidungen

Der Datenstand der Entscheidungen umfasst alle erlassenen rechtskräftig positiven oder negativen erst- und zweitinstanzlichen Entscheidungen (inklusive Dublin-Entscheidungen) des laufenden Kalenderjahres bis zum Referenzmonat der Asylanträge und werden an dem, dem Referenzmonat folgenden Monatsersten erhoben.



Für einen internationalen Vergleich der erstinstanzlichen Entscheidungen laut Eurostat, wird auf die Daten der Eurostat Homepage (<https://ec.europa.eu/eurostat/de/web/main/data/database>) verwiesen.



2.1 Übersicht Entscheidungen

Rechtskräftige Entscheidungen des Jahres 2023 per 31.12.2023 nach Art der Entscheidung

	pos. rk.	neg. rk.	Summe
Asylentscheidungen	17.293	26.941	44.234
Entscheidungen Subsidiärer Schutz	8.222	14.088	22.310
Aufenthaltstitel aus berücksichtigungswürdigen Gründen (Personen mit Asylantrag)	559	14.831	22.606
Aufenthaltstitel aus berücksichtigungswürdigen Gründen (Personen ohne Asylantrag)	1.238	5.978	
Sonstige Entscheidungen			31.066
Summe	27.312	61.838	120.216

Entscheidungen nach Art der Entscheidung und Staatsangehörigkeit (I. und II. Instanz) per 31.12.2023

	Asylverfahrensentscheidungen							rk. Subsidiäre Schutzgewährungen
	rk. Asylgewäh- rungen	% von Gesamt	rk. neg. Asylent- scheidungen	% von Gesamt	Sonstige Entscheidungen	% von Gesamt	Gesamt	
Afghanistan	1.674	14,0%	2.319	19,4%	7.972	66,6%	11.965	1.268
Ägypten	19	1,4%	498	37,0%	829	61,6%	1.346	5
Albanien			24	96,0%	1	4,0%	25	
Algerien	4	1,0%	295	71,1%	116	28,0%	415	
Angola			5	100,0%			5	
Äquatorialguinea			1	100,0%			1	
Armenien	5	5,5%	67	73,6%	19	20,9%	91	5
Aserbaidtschan			36	70,6%	15	29,4%	51	1
Äthiopien	12	20,0%	32	53,3%	16	26,7%	60	10
Bangladesch	24	1,5%	1.143	70,4%	456	28,1%	1.623	1
Belarus	7	21,9%	17	53,1%	8	25,0%	32	
Benin			5	83,3%	1	16,7%	6	1
Bhutan					1	100,0%	1	
Bolivien			1	50,0%	1	50,0%	2	
Bosnien-Herzegowina			8	38,1%	13	61,9%	21	
Botsuana			1	100,0%			1	
Brasilien			1	100,0%			1	
Bulgarien					2	100,0%	2	
Burkina Faso	3	30,0%	6	60,0%	1	10,0%	10	5
Burundi	8	22,2%	25	69,4%	3	8,3%	36	

	Asylverfahrensentscheidungen							rk. Subsidiäre Schutzgewährungen
	rk. Asylgewäh- rungen	% von Gesamt	rk. neg. Asylent- scheidungen	% von Gesamt	Sonstige Entscheidungen	% von Gesamt	Gesamt	
Chile			2	100,0%			2	
China Volksrepublik	63	34,8%	35	19,3%	83	45,9%	181	1
Cote d'Ivoire	2	20,0%	8	80,0%			10	1
Dominikanische Repub- lik					1	100,0%	1	
Dschibuti			1	50,0%	1	50,0%	2	1
Eritrea	42	49,4%	16	18,8%	27	31,8%	85	4
Gambia	4	12,5%	21	65,6%	7	21,9%	32	3
Georgien	7	1,8%	266	69,8%	108	28,3%	381	58
Ghana	1	5,3%	15	78,9%	3	15,8%	19	1
Guinea	3	9,7%	22	71,0%	6	19,4%	31	1
Haiti			2	100,0%			2	
Indien			2.713	33,0%	5.502	67,0%	8.215	4
Irak	163	13,0%	644	51,5%	443	35,4%	1.250	179
Iran	433	59,8%	155	21,4%	136	18,8%	724	8
Israel			3	50,0%	3	50,0%	6	
Jamaika			1	100,0%			1	
Jemen	39	36,4%	62	57,9%	6	5,6%	107	59
Jordanien	6	8,8%	35	51,5%	27	39,7%	68	5
Kamerun	20	33,3%	36	60,0%	4	6,7%	60	5
Kanada			1	100,0%			1	
Kasachstan	2	14,3%	8	57,1%	4	28,6%	14	

	Asylverfahrensentscheidungen							rk. Subsidiäre Schutzgewährungen
	rk. Asylgewäh- rungen	% von Gesamt	rk. neg. Asylent- scheidungen	% von Gesamt	Sonstige Entscheidungen	% von Gesamt	Gesamt	
Kenia			4	80,0%	1	20,0%	5	
Kirgisistan	3	18,8%	6	37,5%	7	43,8%	16	
Kolumbien	4	19,0%	11	52,4%	6	28,6%	21	
Kongo	2	15,4%	10	76,9%	1	7,7%	13	5
Kongo Demokr. Rep.	6	13,6%	27	61,4%	11	25,0%	44	7
Kosovo	3	6,4%	33	70,2%	11	23,4%	47	2
Kroatien					2	100,0%	2	
Kuba	3	20,0%	10	66,7%	2	13,3%	15	
Kuwait					7	100,0%	7	
Lettland					1	100,0%	1	
Libanon	9	8,5%	50	47,2%	47	44,3%	106	4
Liberia			1	100,0%			1	
Libyen	1	1,0%	39	39,8%	58	59,2%	98	6
Malaysia	2	100,0%					2	
Mali			5	71,4%	2	28,6%	7	1
Marokko	10	0,1%	7.130	73,0%	2.626	26,9%	9.766	5
Mauretanien					2	100,0%	2	
Mexiko					1	100,0%	1	
Moldau	1	0,6%	78	45,1%	94	54,3%	173	
Mongolei			33	82,5%	7	17,5%	40	3
Myanmar	4	57,1%	3	42,9%			7	
Namibia					1	100,0%	1	

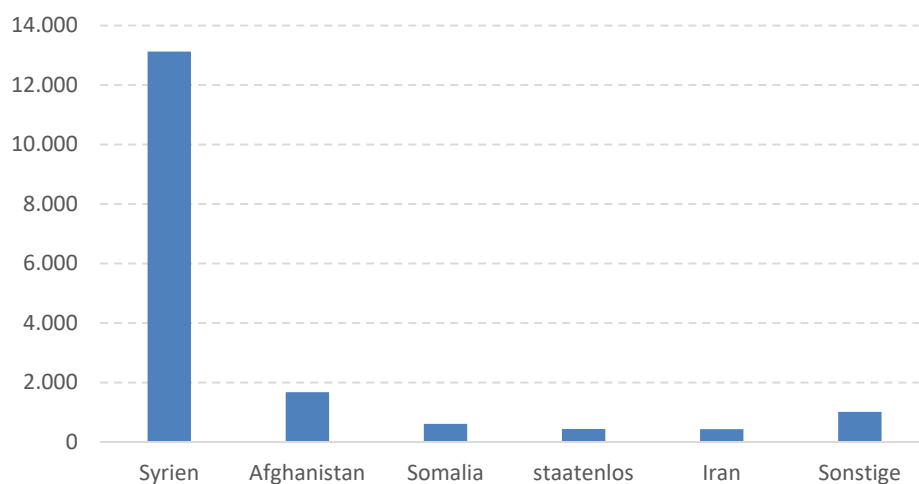
	Asylverfahrensentscheidungen						rk. Subsidiäre Schutzgewährungen	
	rk. Asylgewäh- rungen	% von Gesamt	rk. neg. Asylent- scheidungen	% von Gesamt	Sonstige Entscheidungen	% von Gesamt		Gesamt
Nepal	1	0,2%	243	54,7%	200	45,0%	444	
Nigeria	19	12,9%	105	71,4%	23	15,6%	147	33
Nordmazedonien	1	1,6%	40	62,5%	23	35,9%	64	2
Norwegen			1	100,0%			1	
Pakistan	29	0,9%	1.679	54,9%	1.352	44,2%	3.060	1
Peru			1	100,0%			1	
Philippinen	1	12,5%	7	87,5%			8	
Polen					2	100,0%	2	
Portugal			1	100,0%			1	
Ruanda	1	50,0%	1	50,0%			2	1
Rumänien					2	100,0%	2	
Russische Föderation	262	26,5%	600	60,8%	125	12,7%	987	33
Saudi Arabien	3	60,0%	1	20,0%	1	20,0%	5	
Senegal	2	16,7%	9	75,0%	1	8,3%	12	1
Serbien	3	6,5%	33	71,7%	10	21,7%	46	
Sierra Leone			1	20,0%	4	80,0%	5	
Simbabwe	2	25,0%	5	62,5%	1	12,5%	8	
Somalia	611	47,7%	579	45,2%	90	7,0%	1.280	714
Sri Lanka			68	36,8%	117	63,2%	185	5
Südafrika			2	100,0%			2	
Sudan	13	14,4%	46	51,1%	31	34,4%	90	38
Syrien	13.123	61,3%	5.406	25,2%	2.889	13,5%	21.418	5.530

	Asylverfahrensentscheidungen						rk. Subsidiäre Schutzgewährungen	
	rk. Asylgewäh- rungen	% von Gesamt	rk. neg. Asylent- scheidungen	% von Gesamt	Sonstige Entscheidungen	% von Gesamt		Gesamt
Tadschikistan	20	47,6%	19	45,2%	3	7,1%	42	6
Tansania			5	100,0%			5	
Thailand	1	33,3%	1	33,3%	1	33,3%	3	
Togo	2	33,3%	4	66,7%			6	
Trinidad und Tobago								1
Tunesien	9	0,3%	1.043	39,8%	1.571	59,9%	2.623	11
Türkei	97	1,5%	731	11,2%	5.674	87,3%	6.502	14
Turkmenistan	5	71,4%	2	28,6%			7	
Uganda	7	100,0%					7	
Ukraine	6	2,8%	115	52,8%	97	44,5%	218	73
unbekannt	472	65,3%	142	19,6%	109	15,1%	723	74
Ungarn			2	100,0%			2	
USA	1	20,0%	2	40,0%	2	40,0%	5	
Usbekistan	5	7,0%	41	57,7%	25	35,2%	71	1
Venezuela	3	7,7%	31	79,5%	5	12,8%	39	24
Vereinigte Arabische Emirate					1	100,0%	1	
Vereinigtes Königreich	4	80,0%	1	20,0%			5	1
Vietnam	1	10,0%	4	40,0%	5	50,0%	10	
Summe	17.293	23,0%	26.941	35,8%	31.066	41,3%	75.300	8.222

2.2 Entscheidungen nach Art, Staatsangehörigkeit und Geschlecht per 31.12.2023

Rechtskräftige Asylgewährungen des Jahres 2023

Top5 rechtskräftige Asylgewährungen 2023



	männlich		weiblich		Summe
	1.Instanz	2.Instanz	1.Instanz	2.Instanz	
Afghanistan	688	153	719	114	1.674
Ägypten	8	6		5	19
Algerien	2	1	1		4
Armenien	2		3		5
Äthiopien	7		5		12
Bangladesch	5	11	4	4	24
Belarus		3	3	1	7
Burkina Faso	2			1	3
Burundi	5		3		8
China Volksrepublik	33	2	27	1	63
Cote d'Ivoire	1		1		2
Eritrea	29	1	12		42
Gambia	3			1	4
Georgien	1		5	1	7
Ghana			1		1
Guinea	1		2		3
Irak	77	13	61	12	163
Iran	154	91	142	46	433
Jemen	10	13	12	4	39
Jordanien	1	2	3		6

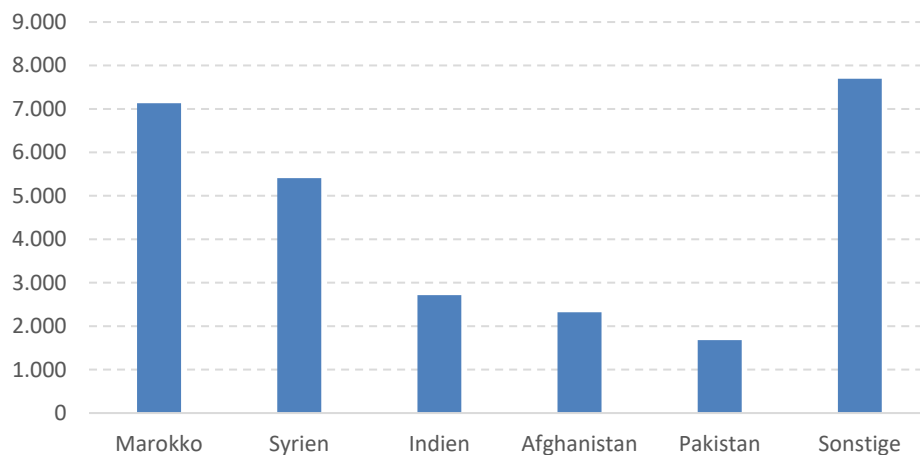
	männlich		weiblich		Summe
	1.Instanz	2.Instanz	1.Instanz	2.Instanz	
Kamerun	9	5	6		20
Kasachstan	1		1		2
Kirgisistan		1	1	1	3
Kolumbien		1		3	4
Kongo	1		1		2
Kongo Demokr. Rep.	2	1	3		6
Kosovo	2		1		3
Kuba	2		1		3
Libanon		6	1	2	9
Libyen		1			1
Malaysia		2			2
Marokko	1	2	7		10
Moldau	1				1
Myanmar	2	2			4
Nepal	1				1
Nigeria	6	3	5	5	19
Nordmazedonien	1				1
Pakistan	10	7	11	1	29
Philippinen			1		1
Ruanda	1				1
Russische Föderation	129	3	122	8	262
Saudi Arabien	1		2		3
Senegal	1	1			2
Serbien	1		2		3
Simbabwe	1		1		2
Somalia	223	36	282	70	611
staatenlos	225	67	119	27	438
Sudan	8		5		13
Syrien	6.173	1.852	4.834	264	13.123
Tadschikistan	10	3	7		20
Thailand			1		1
Togo	1	1			2
Tunesien	7	2			9
Türkei	37	19	36	5	97
Turkmenistan	3		2		5
Uganda	2	2	3		7

	männlich		weiblich		Summe
	1.Instanz	2.Instanz	1.Instanz	2.Instanz	
Ukraine	3		2	1	6
unbekannt	15		17	2	34
USA		1			1
Usbekistan		1	3	1	5
Venezuela	1	1	1		3
Vereinigtes Königreich	1		3		4
Vietnam			1		1
Summe	7.911	2.316	6.486	580	17.293



Für das Jahr 2023 wurden 0 rechtskräftige Asylgewährungen ohne geschlechterspezifische Angabe registriert.

Rechtskräftig negative Asylentscheidungen des Jahres 2023

Top5 rechtskräftig negative Asylentscheidungen
2023

	männlich		weiblich		Summe
	1.Instanz	2.Instanz	1.Instanz	2.Instanz	
Afghanistan	1.834	324	120	41	2.319
Ägypten	442	40	14	2	498
Albanien	10	2	5	7	24
Algerien	262	20	11	2	295
Angola		5			5
Äquatorialguinea	1				1
Armenien	10	25	10	22	67
Aserbaidshjan	11	16	2	7	36
Äthiopien	16	9	4	3	32
Bangladesch	1.090	49	4		1.143
Belarus	8	5	2	2	17
Benin	4	1			5
Bolivien	1				1
Bosnien-Herzegowina	6	2			8
Botsuana		1			1
Brasilien	1				1
Burkina Faso		5	1		6
Burundi	6	11	2	6	25
Chile	2				2
China Volksrepublik	14	8	8	5	35
Cote d'Ivoire	3	3	1	1	8

	männlich		weiblich		Summe
	1.Instanz	2.Instanz	1.Instanz	2.Instanz	
Dschibuti			1		1
Eritrea	11	2	3		16
Gambia	10	8	3		21
Georgien	132	46	50	38	266
Ghana	5	4	4	2	15
Guinea	10	9	2	1	22
Haiti			2		2
Indien	2.284	350	61	18	2.713
Irak	306	185	84	69	644
Iran	46	58	24	27	155
Israel	2	1			3
Jamaika	1				1
Jemen	15	42	2	3	62
Jordanien	14	15		6	35
Kamerun	8	17	4	7	36
Kanada		1			1
Kasachstan	4	1	1	2	8
Kenia			1	3	4
Kirgisistan	3	1		2	6
Kolumbien	3	3	1	4	11
Kongo		3	4	3	10
Kongo Demokr. Rep.	4	15	2	6	27
Kosovo	20	6	5	2	33
Kuba	4	3		3	10
Libanon	12	27	6	5	50
Liberia	1				1
Libyen	30	4	3	2	39
Mali	1	4			5
Marokko	6.975	62	87	6	7.130
Moldau	35	20	11	12	78
Mongolei	6	7	9	11	33
Myanmar	1	2			3
Nepal	217	3	21	2	243
Nigeria	30	45	22	8	105
Nordmazedonien	19	8	10	3	40
Norwegen	1				1

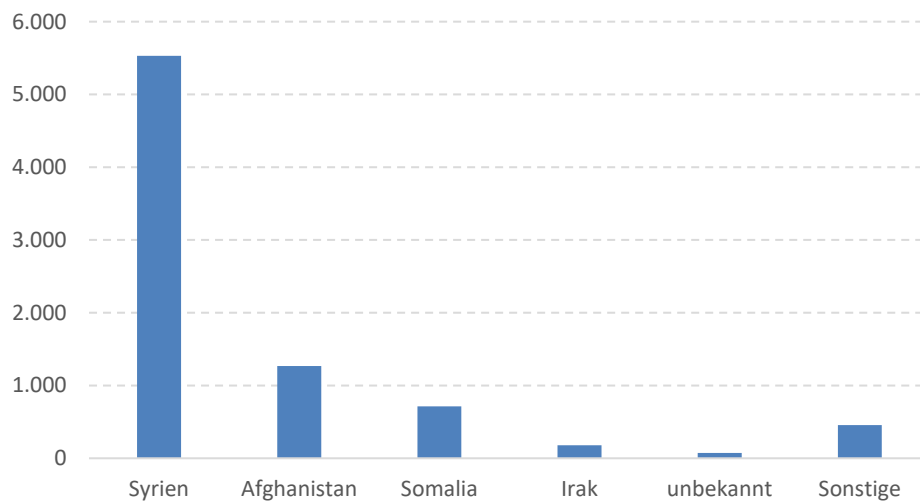
	männlich		weiblich		Summe
	1.Instanz	2.Instanz	1.Instanz	2.Instanz	
Pakistan	1.591	75	8	5	1.679
Peru	1				1
Philippinen		1	2	4	7
Portugal	1				1
Ruanda		1			1
Russische Föderation	178	210	88	124	600
Saudi Arabien	1				1
Senegal	6	2		1	9
Serbien	19	6	5	3	33
Sierra Leone	1				1
Simbabwe		1	3	1	5
Somalia	126	366	33	54	579
Sri Lanka	52	1	15		68
staatenlos	55	47	9	18	129
Südafrika		1	1		2
Sudan	25	14	2	5	46
Syrien	3.229	1.669	188	320	5.406
Tadschikistan	4	5	4	6	19
Tansania		3		2	5
Thailand			1		1
Togo	2	1		1	4
Tunesien	875	60	83	25	1.043
Türkei	347	250	95	39	731
Turkmenistan	2				2
Ukraine	80	4	29	2	115
unbekannt	2	5		6	13
Ungarn	2				2
USA	1	1			2
Usbekistan	21	10	3	7	41
Venezuela	2	6	12	11	31
Vereinigtes Königreich	1				1
Vietnam	2		2		4
Summe	20.557	4.217	1.190	977	26.941



Für das Jahr 2023 wurden 0 rechtskräftige negative Asylentscheidungen ohne geschlechterspezifische Angabe registriert.

Rechtskräftige "Subsidiäre Schutzgewährungen" des Jahres 2023

Top5 Subsidiäre Schutzgewährungen 2023



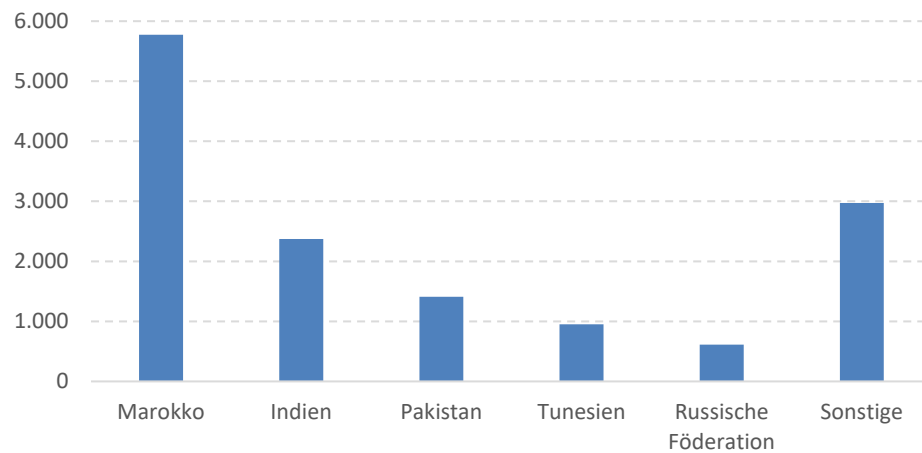
	männlich		weiblich		Summe
	1.Instanz	2.Instanz	1.Instanz	2.Instanz	
Afghanistan	997	41	230		1.268
Ägypten	1		4		5
Armenien	1		2	2	5
Aserbaidshan		1			1
Äthiopien	3	4	2	1	10
Bangladesch		1			1
Benin		1			1
Burkina Faso		4	1		5
China Volksrepublik	1				1
Cote d'Ivoire	1				1
Dschibuti			1		1
Eritrea	2		2		4
Gambia		1	2		3
Georgien	18	9	21	10	58
Ghana	1				1
Guinea	1				1
Indien	1	1	1	1	4
Irak	60	37	47	35	179
Iran		2	5	1	8
Jemen	54	2	3		59
Jordanien	4		1		5

	männlich		weiblich		Summe
	1.Instanz	2.Instanz	1.Instanz	2.Instanz	
Kamerun	3	1		1	5
Kongo	1		2	2	5
Kongo Demokr. Rep.		2	1	4	7
Kosovo	1		1		2
Libanon	3		1		4
Libyen	5		1		6
Mali		1			1
Marokko	2		3		5
Mongolei		1	2		3
Nigeria	9	6	16	2	33
Nordmazedonien	1	1			2
Pakistan		1			1
Ruanda		1			1
Russische Föderation	12	1	17	3	33
Senegal	1				1
Somalia	439	94	174	7	714
Sri Lanka	1	1	3		5
Sudan	17	7	13	1	38
Syrien	4.809	54	666	1	5.530
Tadschikistan	2		4		6
Trinidad und Tobago			1		1
Tunesien	3	2	1	5	11
Türkei	8	1	5		14
Ukraine	43	2	25	3	73
unbekannt	51	3	20		74
Usbekistan	1				1
Venezuela	4	1	12	7	24
Vereinigtes Königreich			1		1
Summe	6.561	284	1.291	86	8.222



Für das Jahr 2023 wurden 0 rechtskräftige Subsidiäre Schutzgewährungen ohne geschlechterspezifische Angabe registriert.

Rechtskräftig negative Entscheidungen über den "Subsidiären Schutz" des Jahres 2023

Top5 Subsidiäre Schutzgewährungen negativ
2023

	männlich		weiblich		Summe
	1.Instanz	2.Instanz	1.Instanz	2.Instanz	
Afghanistan	27	38	3		68
Ägypten	311	37	6		354
Albanien	9	2	4	7	22
Algerien	161	17	8	2	188
Angola	1	4	1		6
Äquatorialguinea	1				1
Armenien	7	25	8	18	58
Aserbajdschan	8	13		5	26
Äthiopien	3	3	3	1	10
Bangladesch	205	24	1		230
Belarus	1	2	3	1	7
Benin		1			1
Bosnien-Herzegowina	7	2	1		10
Botsuana		1			1
Burkina Faso		1			1
Burundi	1	1			2
Chile	2				2
China Volksrepublik	10	5	10	3	28
Cote d'Ivoire			1	1	2
Eritrea	2	1			3
Gambia	1	5	1		7
Georgien	78	53	28	41	200

	männlich		weiblich		Summe
	1.Instanz	2.Instanz	1.Instanz	2.Instanz	
Ghana	2	4	2	2	10
Guinea	2	6			8
Haiti			2		2
Indien	1.996	333	27	15	2.371
Irak	57	144	18	39	258
Iran	48	44	26	18	136
Israel	1	1			2
Jemen	1				1
Jordanien	9	11		3	23
Kamerun	5	13	3	2	23
Kanada		1			1
Kasachstan	2	1		2	5
Kenia				2	2
Kirgisistan	2				2
Kolumbien	3	3	1	3	10
Kongo		2	4	1	7
Kongo Demokr. Rep.	4	8	2	2	16
Kosovo	26	5	9		40
Kroatien	1		3		4
Libanon	1	23		3	27
Libyen	3	1			4
Luxemburg			1		1
Mali	1	3	1		5
Marokko	5.655	49	65	4	5.773
Moldau	21	11	7	7	46
Mongolei	3	8	5	9	25
Myanmar	1	2			3
Nepal	15	1	2	1	19
Nigeria	12	30	4	7	53
Nordmazedonien	16	7	8	3	34
Norwegen	1				1
Pakistan	1.334	65	6	4	1.409
Peru	1				1
Philippinen		1		4	5
Polen	1				1
Portugal	1				1

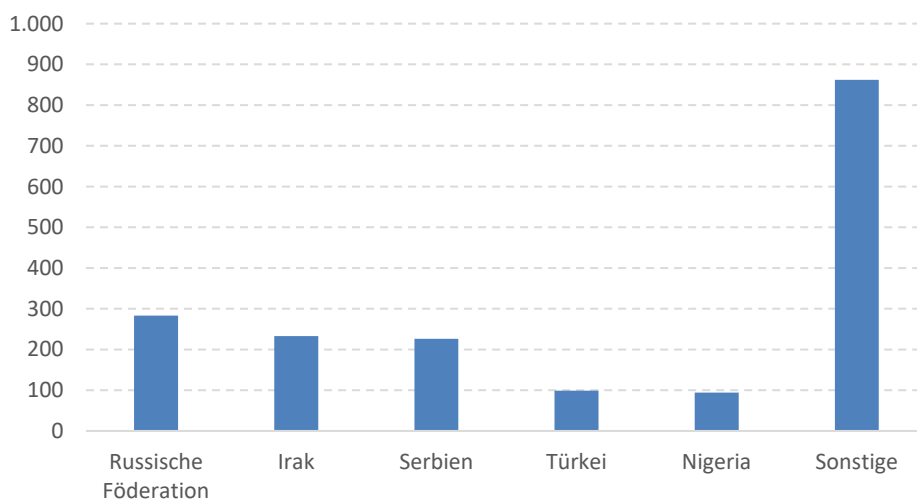
	männlich		weiblich		Summe
	1.Instanz	2.Instanz	1.Instanz	2.Instanz	
Rumänien	1				1
Russische Föderation	221	121	206	65	613
Senegal	1			1	2
Serbien	26	6	13	3	48
Simbabwe			3	1	4
Somalia	15	50	9	1	75
Sri Lanka	20		8		28
Sudan	1				1
Syrien	42	36	21	9	108
Tadschikistan		5	1	6	12
Thailand			1		1
Togo		1			1
Tunesien	800	55	75	21	951
Türkei	237	222	80	24	563
Turkmenistan	1				1
Ukraine	9	3	1		13
unbekannt	14	36	2	11	63
Ungarn	2				2
USA	1	1			2
Usbekistan	13	10	3	7	33
Venezuela		2	1	2	5
Vereinigtes Königreich	1				1
Vietnam	3		1		4
Summe	11.468	1.560	699	361	14.088



Für das Jahr 2023 wurden 0 rechtskräftige negative Entscheidungen bezüglich Subsidiären Schutz ohne geschlechterspezifische Angabe registriert.

Rechtskräftige Aufenthaltstitel aus berücksichtigungswürdigen Gründen des Jahres 2023

Top5 Aufenthaltstitel aus berück. Gründen 2023



	männlich		weiblich		Summe
	1.Instanz	2.Instanz	1.Instanz	2.Instanz	
Afghanistan	26	3	13		42
Ägypten	9	6	5	2	22
Albanien	1	1	1	2	5
Algerien	3	3	1		7
Angola	2		2		4
Argentinien	1				1
Armenien	12	9	13	8	42
Aserbajdschan	6	2	4	2	14
Äthiopien	3				3
Australien			1		1
Bangladesch	4	9	2		15
Belarus	1		2		3
Benin	1	1			2
Bosnien-Herzegowina	24	2	20	2	48
Brasilien		1	7		8
Burkina Faso		1			1
Burundi	1				1
China Volksrepublik	13	2	17	2	34
Cote d'Ivoire	2		1		3
Dominikanische Republik			3		3
Ecuador	1				1
Gambia	1	5	2		8

	männlich		weiblich		Summe
	1.Instanz	2.Instanz	1.Instanz	2.Instanz	
Georgien	11		17	2	30
Ghana	3		3	1	7
Guinea	4	1	1		6
Haiti			2		2
Indien	11	12	4	3	30
Irak	95	71	37	30	233
Iran	29	21	14	12	76
Israel	2		3		5
Jordanien	2			3	5
Kamerun	9	1	5	5	20
Kanada	1				1
Kasachstan	2	2	3	2	9
Kenia				1	1
Kolumbien	4		3		7
Kongo	1	3	1		5
Kongo Demokr. Rep.	1	3	2	6	12
Korea (Süd, Republik)			1		1
Kosovo	15	3	10	2	30
Kuba			2		2
Libanon	4	7	2	3	16
Liberia		1			1
Libyen	1		1		2
Malawi	1	1			2
Mali	1	3			4
Marokko	4	3	2		9
Mexiko			2		2
Moldau	1				1
Mongolei	17	7	15	13	52
Nepal	3	2	2	4	11
Niger	1				1
Nigeria	34	16	31	13	94
Nordmazedonien	8	2	13		23
Norwegen	1				1
Pakistan	14	15	6	3	38
Peru	1				1
Philippinen	2		12	2	16

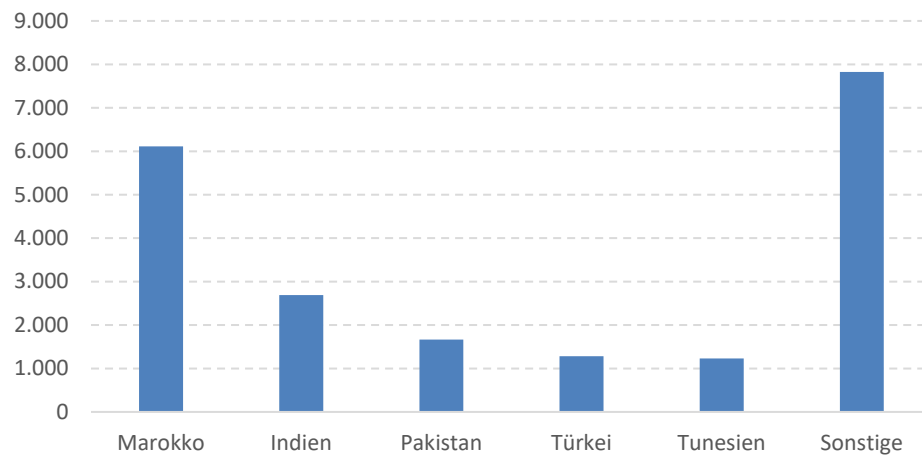
	männlich		weiblich		Summe
	1.Instanz	2.Instanz	1.Instanz	2.Instanz	
Ruanda			1		1
Russische Föderation	124	43	94	22	283
Senegal	1	1			2
Serbien	108	13	96	9	226
Sierra Leone	2	3			5
Somalia	9		1		10
Sri Lanka	3		2		5
St. Lucia			2		2
Südafrika			1		1
Syrien	2		15	2	19
Tadschikistan	1		1	1	3
Thailand	2		2		4
Tunesien	1	2	1		4
Türkei	37	23	31	8	99
Turkmenistan			1		1
Ukraine	3		10		13
unbekannt	17	9	5	5	36
USA	4		2		6
Usbekistan	6	7	7	9	29
Venezuela	1		1	1	3
Vereinigtes Königreich	10	1	10		21
Summe	725	321	571	180	1.797



Für das Jahr 2023 wurden 0 rechtskräftige Aufenthaltstitel (AT) aus berücksichtigungswürdigen Gründen ohne geschlechterspezifische Angabe registriert.

Rechtskräftig negative Entscheidungen über den Aufenthaltstitel aus berücksichtigungswürdigen Gründen des Jahres 2023

Top5 Aufenthaltstitel aus berück. Gründen negativ 2023



	männlich		weiblich		Summe
	1.Instanz	2.Instanz	1.Instanz	2.Instanz	
Afghanistan	297	53	24	2	376
Ägypten	451	50	8	3	512
Albanien	211	9	16	10	246
Algerien	264	30	13	2	309
Angola		4	1		5
Äquatorialguinea	1				1
Argentinien	3		1		4
Armenien	25	34	20	25	104
Aserbaidshan	14	17		7	38
Äthiopien	9	3	5	1	18
Australien	1				1
Bangladesch	581	31	4		616
Belarus	16	4	4	1	25
Benin	16	1	2		19
Bosnien-Herzegowina	129	12	19	4	164
Botsuana		1			1
Brasilien	8	3	1		12
Burkina Faso	4	1			5
Burundi	6	1	3		10
Chile	4		1		5
China Volksrepublik	39	7	33	7	86

	männlich		weiblich		Summe
	1.Instanz	2.Instanz	1.Instanz	2.Instanz	
Costa Rica	1				1
Cote d'Ivoire	6	1	5	1	13
Deutschland	1		1		2
Dominikanische Republik	2		1		3
Eritrea	13	2	3		18
Gambia	21	13	1	3	38
Georgien	298	73	66	50	487
Ghana	12	10	2	2	26
Guinea	15	15	6		36
Guinea-Bissau	2	1	1		4
Haiti			2		2
Indien	2.234	392	44	19	2.689
Irak	230	213	44	46	533
Iran	64	55	30	21	170
Israel	3	1			4
Japan	2				2
Jemen	20		2		22
Jordanien	26	12	9	3	50
Kambodscha			1		1
Kamerun	11	15	7	2	35
Kanada	1	1			2
Kasachstan	6	1	4	2	13
Katar			1		1
Kenia		1	2	3	6
Kirgisistan	3				3
Kolumbien	21	5	7	6	39
Kongo		3	5	1	9
Kongo Demokr. Rep.	5	14	2	4	25
Korea (Süd, Republik)	1		1		2
Kosovo	102	16	25	3	146
Kroatien	2		4		6
Kuba	2		4	1	7
Kuwait	1				1
Libanon	18	27	4	5	54
Libyen	27	2	1		30
Luxemburg			1		1

	männlich		weiblich		Summe
	1.Instanz	2.Instanz	1.Instanz	2.Instanz	
Malawi		1			1
Mali	4	5	4		13
Marokko	5.966	72	70	4	6.112
Mexiko	1		1		2
Moldau	148	14	33	8	203
Mongolei	10	24	11	25	70
Montenegro	26	2	3		31
Mosambik	1				1
Myanmar	2	2			4
Nepal	69	4	10	4	87
Niger			1		1
Nigeria	197	69	19	20	305
Nordmazedonien	84	16	15	4	119
Norwegen	1				1
Pakistan	1.567	88	8	4	1.667
Peru	3	1		1	5
Philippinen	7	1	5	7	20
Polen	2				2
Portugal	1				1
Ruanda	1				1
Rumänien	1		1		2
Russische Föderation	265	136	186	67	654
Saudi Arabien	2		1		3
Senegal	12	1		1	14
Serbien	613	56	86	18	773
Sierra Leone	4	1			5
Simbabwe			4	2	6
Singapur	1				1
Slowakei			1		1
Somalia	39	58	15	3	115
Sri Lanka	31		9		40
Sudan	14				14
Syrien	565	29	73	12	679
Tadschikistan	5	5	3	6	19
Thailand	1	1	2		4
Togo	3	1			4

	männlich		weiblich		Summe
	1.Instanz	2.Instanz	1.Instanz	2.Instanz	
Tschad		1			1
Tunesien	1.048	65	96	21	1.230
Türkei	809	248	198	29	1.284
Turkmenistan	3				3
Ukraine	34	5	8		47
unbekannt	54	34	6	12	106
Ungarn	2				2
USA	8	1	2		11
Usbekistan	38	16	4	7	65
Venezuela	4	2	6	2	14
Vereinigtes Königreich	6	1	1		8
Vietnam	15		4		19
Z Afrika	1				1
Summe	16.897	2.094	1.327	491	20.809



Für das Jahr 2023 wurden 0 rechtskräftige negative Entscheidungen bezüglich Aufenthaltstitel (AT) aus berücksichtigungswürdigen Gründen ohne geschlechterspezifische Angabe registriert.

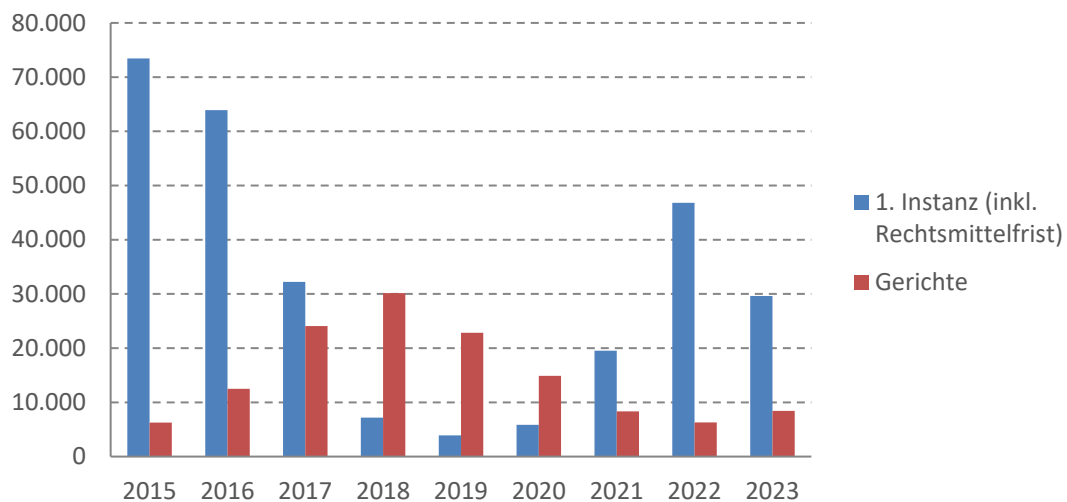
Offene Verfahren

Der Datenstand der offenen Verfahren umfasst alle nicht rechtskräftig abgeschlossenen Asylverfahren am letzten Tag des Referenzmonats der Asylanträge und werden an dem, dem Referenzmonat folgenden Monatsersten erhoben.



Für einen internationalen Vergleich der offenen Verfahren laut Eurostat, wird auf die Daten der Eurostat Homepage (<https://ec.europa.eu/eurostat/de/web/main/data/database>) verwiesen.

Entwicklung Offene Verfahren



3.1 Übersicht Offene Verfahren

Offene Verfahren „Internationaler Schutz“ per 31. Dezember des jeweiligen Jahres nach Jahr und Instanz

	I. Instanz (inkl. Rechtsmittel-Frist)	Gerichte	Summe
2015	73.444	6.279	79.723
2016	63.912	12.497	76.409
2017	32.241	24.063	56.304
2018	7.196	30.168	37.364
2019	3.901	22.824	26.725
2020	5.853	14.886	20.739
2021	19.529	8.351	27.880
2022	46.811	6.296	53.107
2023	29.636	8.417	38.053

3.2 TOP 15 der Offenen Verfahren „Internationaler Schutz“ per 31.12.2023

	BFA (ohne Rechtsmittel- Frist)	Rechtsmittel- Frist	Gerichte	Summe
Syrien	12.816	526	4.398	17.740
Afghanistan	3.711	156	856	4.723
Türkei	3.921	90	505	4.516
Somalia	1.544	97	818	2.459
Marokko	914	148	24	1.086
Russische Föderation	596	18	282	896
Iran	679	15	154	848
Irak	532	26	220	778
Indien	410	30	220	660
unbekannt	410	13	106	529
Pakistan	273	19	55	347
Ägypten	221	16	30	267
Bangladesch	166	9	76	251
Georgien	184	19	45	248
China Volksrepublik	158	4	41	203
Sonstige	1.800	115	587	2.502
Summe	28.335	1.301	8.417	38.053

Offene Verfahren „Internationaler Schutz“ per 31.12.2023 nach Instanz und Geschlecht

	I. Instanz (inkl. Rechtsmittel-Frist)	Gerichte	Summe
männlich	21.959	6.822	28.781
weiblich	7.677	1.595	9.272
Summe	29.636	8.417	38.053



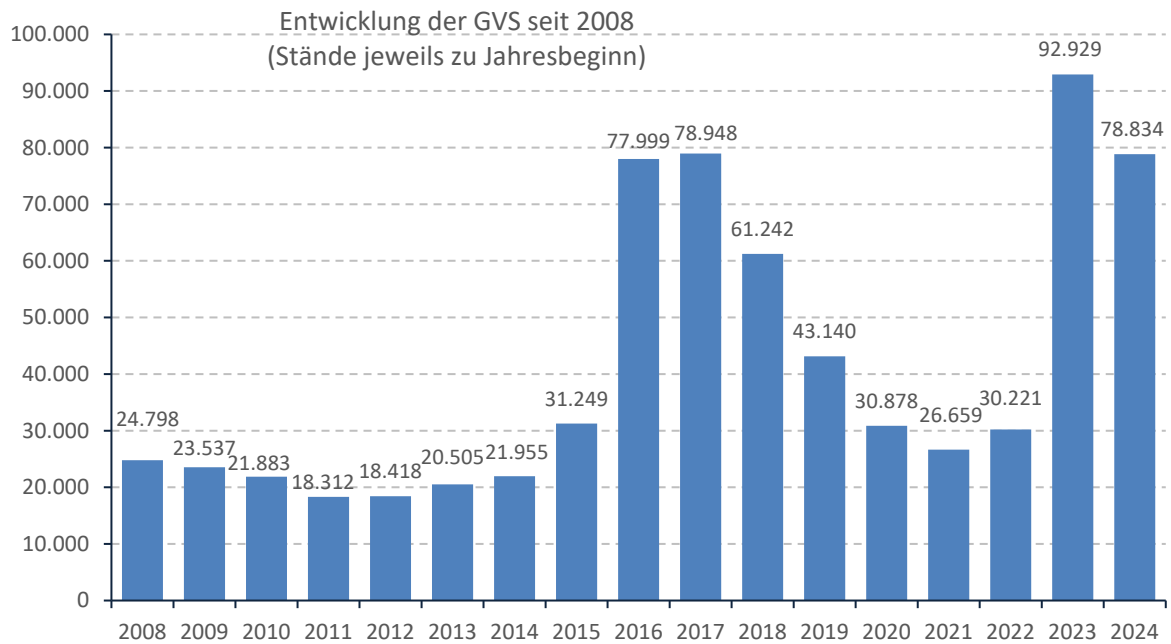
Mit dem Stichtag 31.12.2023 sind 0 offene Verfahren „Internationaler Schutz“ ohne geschlechterspezifische Angabe registriert.

Grundversorgung

Als Grundlage dient die Grundversorgungsdatenbank (Betreuungsinformationssystem).

Der Datenstand der grundversorgten Fremden umfasst alle Fremde, welche am letzten Tag des Referenzmonats der Asylanträge grundversorgt wurden, und werden an dem, dem Referenzmonat folgenden Monatsersten erhoben.

4.1 Jährliche Entwicklung der Grundversorgung 2008 bis 2024



4.2 TOP 10 Herkunftsstaaten in der Grundversorgung

TOP 10 - GVS	alle Personen
Ukraine	40.652
Syrien	17.518
Afghanistan	5.676
Türkei	3.170
Somalia	2.587
Irak	2.008
Russ. Föd.	1.782
Iran	703
unbekannt	619
Georgien	453
Sonstige	3.666
Summe	78.834

TOP 10 - GVS	UMF
Syrien	988
Afghanistan	326
Ukraine	298
Somalia	105
Türkei	47
unbekannt	24
Irak	15
Nigeria	11
Russ. Föd.	9
Benin	8
Sonstige	54
Summe	1.885

Allgemeine Hinweise

Die Rahmenbedingungen für die Asyl- und Fremdenstatistik haben sich in den letzten Jahren stark verändert. Mit Einrichtung des Bundesamts für Fremdenwesen und Asyl ab 01.01.2014 wurden auch die bestehenden Altsysteme im Bereich des Fremden- und Asylwesens – das Fremdeninformationssystem (FIS) und das Asylwerberinformationssystem (AIS) – durch die integrierte Fremdenadministration (IFA) abgelöst.

5.1 Grundsätzliches zur Asylstatistik

Die Asylstatistik enthält Anträge von Fremden, die gemäß dem Asylgesetz 2005 gestellt wurden.

Die verwendeten Abkürzungen bzw. Paragraphenverweise haben folgende Bedeutung:

„Asylwerber“

Asylwerber ist ein Fremder ab Einbringung eines Asylantrages bis zum rechtskräftigen Abschluss, zur Einstellung oder Gegenstandslosigkeit des Verfahrens.

„Asylgewährungen“ bzw. „Subsidiäre Schutzgewährungen“

Asyl wird Personen gewährt, die wegen ihrer Rasse, Religion, Nationalität, Zugehörigkeit zu einer bestimmten sozialen Gruppe oder ihrer politischen Überzeugung verfolgt werden. Subsidiären Schutz erhalten Personen, deren Asylantrag zwar mangels Verfolgung abgewiesen wurde, aber deren Leben oder Gesundheit im Herkunftsstaat bedroht wird. Sie sind daher keine Asylberechtigten, erhalten aber einen befristeten Schutz vor Abschiebung, der bei weiterem Vorliegen der Voraussetzungen verlängert werden kann.

„Aufenthaltstitel aus berücksichtigungswürdigen Gründen“

Die Behörde hat von Amts wegen oder auf Antrag bescheidmäßig zu prüfen, ob ein „Aufenthaltstitel aus berücksichtigungswürdigen Gründen“ im Sinne des Asylgesetzes 2005 erteilt werden kann.

„Negative Asylentscheidungen“

Das Verfahren endete nicht mit Gewährung von internationalem Schutz (Asyl oder subsidiärer Schutz), wobei dies jeweils eine Abweisung oder eine Zurückweisung des Asylantrages sein kann (inkl. „Dublinentscheidungen“). Im Zuge dieser Entscheidung wird auch über eine aufenthaltsbeendende Maßnahme im Sinne des Fremdenpolizeigesetzes 2005 entschieden.

„Rechtskraft 1. Instanz“ bzw. „Rechtskraft 2. Instanz“

Dies bedeutet, dass das Verfahren rechtskräftig abgeschlossen ist, sodass kein ordentliches Rechtsmittel mehr offensteht, weil die Rechtsmittelfrist ungenutzt verstrichen ist oder bereits das Bundesverwaltungsgericht über den Asylantrag abschließend entschieden hat.

„Erstantragsteller“

Erstantragsteller ist jede Person, die noch nie in Österreich einen Antrag auf internationalen Schutz gestellt hat. Irrelevant dafür ist ein vorheriger Antrag in einem anderen Mitgliedstaat der EU.

„Mehrfachantragsteller“

Mehrfachantragsteller ist jede Person, die nach einer rechtskräftigen Entscheidung neuerlich einen Asylantrag gestellt hat.

„Sonstige Entscheidungen“

- **„Gegenstandslosigkeit und Zurückziehung“ gemäß § 25 Asylgesetz 2005**
Asylverfahren sind als gegenstandslos abzulegen, in den Fällen des § 12a Abs. 3 Asylgesetz 2005, wenn der Folgeantrag binnen zwei Tagen vor dem bereits festgelegten Abschiebetermin gestellt wurde, der faktische Abschiebeschutz nicht gemäß § 12a Abs. 4 Asylgesetz 2005 zuerkannt wurde und der Asylwerber nicht mehr im Bundesgebiet aufhältig ist, wenn der Antrag schriftlich gestellt wurde, soweit dies nicht gemäß Asylgesetz 2005 zulässig war, oder wenn Asylanträge zurückgezogen werden, wo es in Ausnahmefällen möglich ist.
- **„Aussetzung“ gemäß 38 AVG**
Das Bundesamt für Fremdenwesen und Asyl kann asyl- oder fremdenpolizeiliche Verfahren bis zur rechtskräftigen Entscheidung einer Vorfrage aussetzen, wenn die Vorfrage schon den Gegenstand eines anhängigen Verfahrens bei der zuständigen Verwaltungsbehörde bzw. beim zuständigen Gericht bildet oder ein solches Verfahren gleichzeitig anhängig gemacht wird.
- **„Einstellung“ gemäß § 24 Asylgesetz 2005**
Asylverfahren sind einzustellen, wenn sich der Asylwerber dem Verfahren entzogen hat und eine Entscheidung ohne eine allenfalls weitere Einvernahme oder Verhandlung nicht erfolgen kann. Ein Asylwerber entzieht sich dem Asylverfahren, wenn dem Bundesamt oder dem Bundesverwaltungsgericht dessen Aufenthaltsort wegen Verletzung der Mitwirkungspflichten weder bekannt noch sonst durch die Behörde bzw. das Gericht leicht feststellbar ist, wenn er das Bundesgebiet freiwillig verlässt und das Verfahren nicht als gegenstandslos abzulegen ist oder er trotz Aufforderung zu den ihm vom Bundesamt im Zulassungsverfahren gesetzten Terminen nicht kommt.

Eurostat

- Eine unmittelbare Vergleichbarkeit der nationalen Daten mit den erfassten Eurostat Daten ist aufgrund unterschiedlicher Definitionen, des Abstellens auf rechtskräftige Entscheidungen in der nationalen Statistik, sowie der personen- und nicht entscheidungsbezogenen Zählweise von Eurostat nur bedingt möglich.

5.2 Redaktionelle Hinweise

Diese statistische Aufstellung erscheint monatlich und ist online via Homepage des BMI (<http://www.bmi.gv.at/301/Statistiken/start.aspx>) verfügbar. Der Abdruck von Tabellen, Grafiken und Auszügen ist nur mit korrekter Quellenangabe (BUNDESMINISTERIUM für INNERES) gestattet.

Impressum: BMI; Abteilung V/B/8
Herrengasse 7
1014 Wien

Datenquellen: Integrierte Fremdenadministration (IFA)
Grundversorgungsdatenbank (Betreuungsinformationssystem – BIS)
Eurostat