

# ASYLSTATISTIK

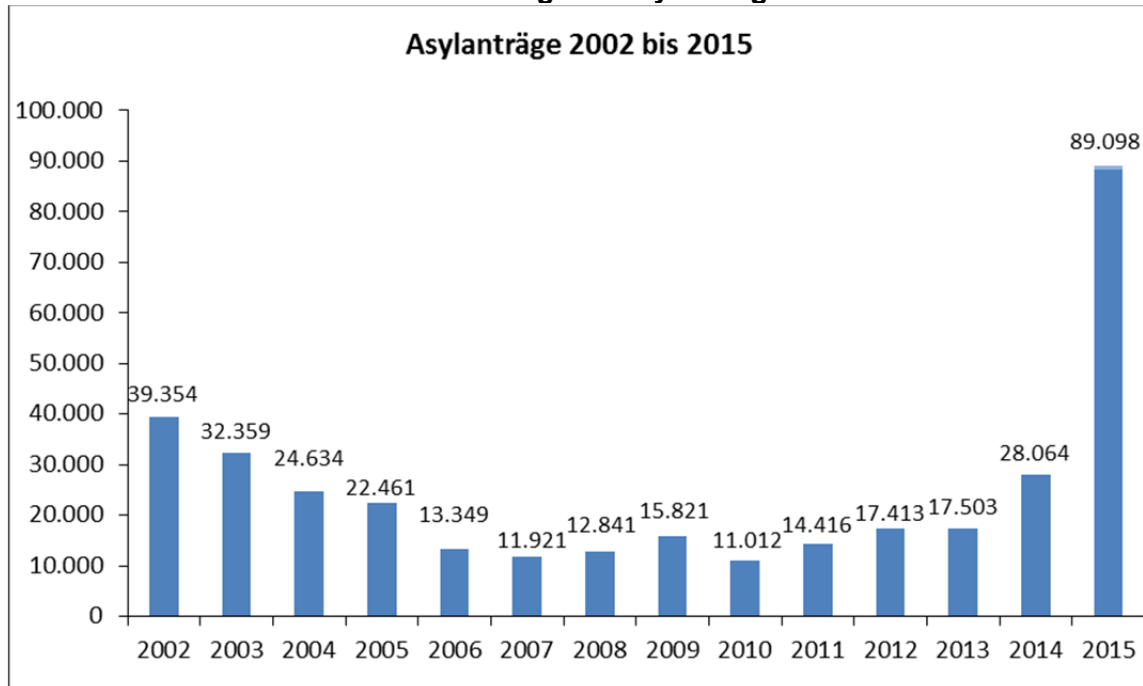
## 2015

## INHALTSVERZEICHNIS

<b>I. ANTRAGSSTATISTIK .....</b>	<b>3</b>
Entwicklung der Asylanträge .....	3
Asylanträge 2015 .....	3
Gliederung nach Geschlecht .....	4
Gliederung nach Antragsart .....	4
Monatliche Entwicklung im Mehrjahresvergleich .....	5
Antragsstärkste Nationen (Anträge/Entscheidungen) .....	6
Gliederung nach Staatsangehörigkeit, Antragsart und Monat .....	7
<b>Unbegleitete minderjährige Asylwerber .....</b>	<b>10</b>
Gliederung nach Altersgruppe und Antragsmonat (Grafik) .....	10
Gliederung nach Staatsangehörigkeit und Monat .....	11
Unter 14 Jahre .....	11
Ab 14 bis 18 Jahre .....	12
<b>II. RESETTLEMENT – HUMANITÄRE AKTION SYRIEN .....</b>	<b>13</b>
Gliederung nach Staatsangehörigkeit und Monat .....	13
<b>III. ENTSCHEIDUNGEN .....</b>	<b>14</b>
Übersicht Entscheidungen .....	14
TOP 15 der Entscheidungen nach Art der Entscheidung und Staatsangehörigkeit (I. und II. Instanz) .....	15
TOP 15 der Entscheidungen nach Art der Entscheidung, Staatsangehörigkeit und Geschlecht (I. und II. Instanz) des Jahres 2015 per 31.12.2015 .....	16
<b>IV. OFFENE VERFAHREN .....</b>	<b>22</b>
Übersicht 2015 und Vorjahre .....	22
Offene Verfahren 2015 .....	22
<b>V. ALLGEMEINE HINWEISE .....</b>	<b>23</b>
Grundsätzliches zur Asylstatistik .....	23
„Asylwerber“: .....	23
„Asylstatus“: .....	23
„Kein Asylstatus“ .....	23
„Rechtskraft 1. Instanz“, „Rechtskraft 2. Instanz“ .....	23
„Refoulement-Prüfung“: .....	23
„Erstantragsteller“: .....	23
„Mehrfachantragsteller“: .....	23
„sonstige Erledigungen“: .....	24
Redaktionelle Hinweise .....	24

## I. Antragsstatistik

### Entwicklung der Asylanträge



### Asylanträge 2015<sup>1</sup>

	2015	Vorjahr	Differenz
Jänner	4.128	1.520	171,58%
Februar	3.288	1.236	166,02%
März	2.943	1.332	120,95%
April	4.037	1.410	186,31%
Mai	6.406	1.781	259,69%
Juni	7.696	1.768	335,29%
Juli	8.810	2.218	297,20%
August	8.549	2.447	249,37%
September	10.672	3.298	223,59%
Oktober	12.308	3.159	289,62%
November	12.201	3.692	230,47%
Dezember	7.302	4.203	73,73%
<b>Summe:</b>	<b>88.340</b>	<b>28.064</b>	<b>214,78%</b>

	2015	Vorjahr	Differenz
<b>Resettlement</b>	<b>758</b>	<b>388</b>	<b>+95,36%</b>

<sup>1</sup> Ohne Resettlementfälle – gilt für die gesamte Antragsstatistik

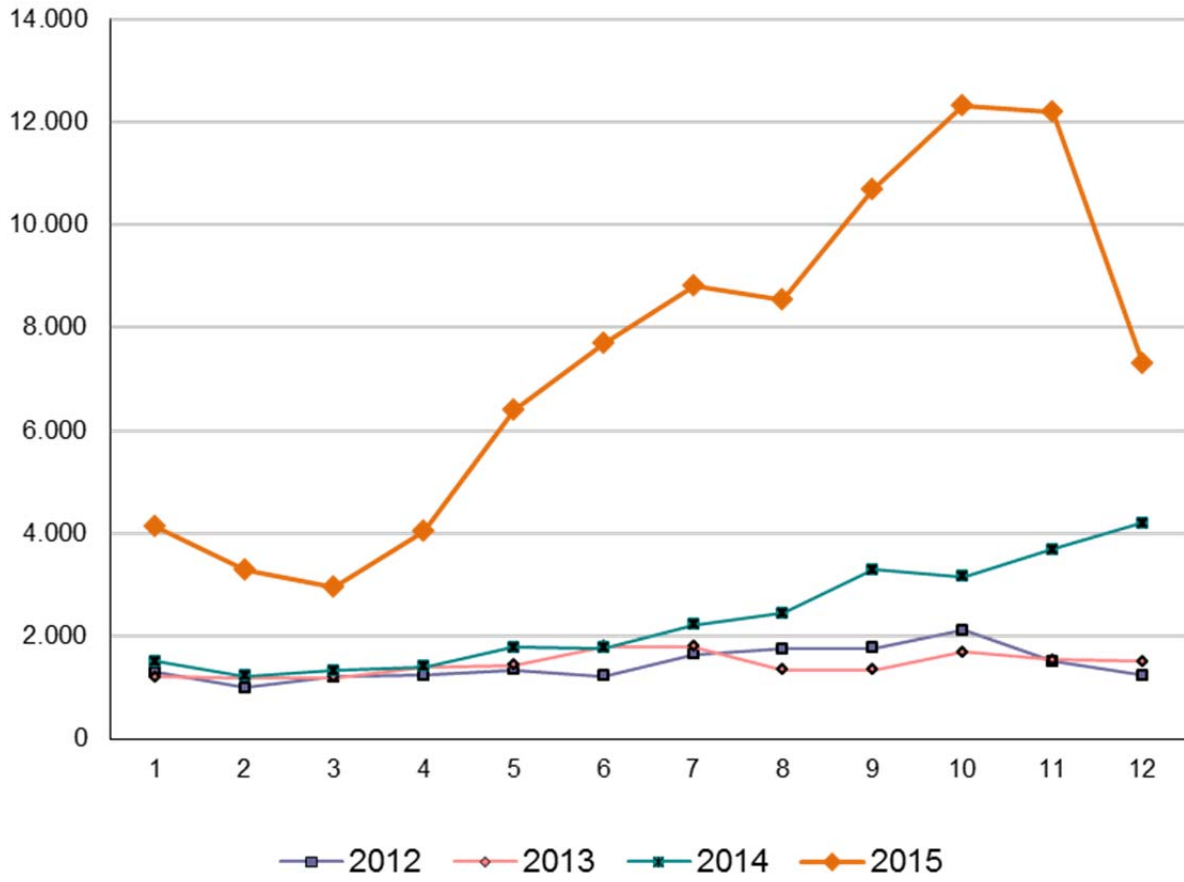
### Gliederung nach Geschlecht

	Männlich	%	Weiblich	%	Summe:
Jänner	3.133	75,90%	995	24,10%	<b>4.128</b>
Februar	2.377	72,29%	911	27,71%	<b>3.288</b>
März	2.229	75,74%	714	24,26%	<b>2.943</b>
April	3.205	79,39%	832	20,61%	<b>4.037</b>
Mai	5.318	83,02%	1.088	16,98%	<b>6.406</b>
Juni	6.123	79,56%	1.573	20,44%	<b>7.696</b>
Juli	6.875	78,04%	1.935	21,96%	<b>8.810</b>
August	6.307	73,77%	2.242	26,23%	<b>8.549</b>
September	7.315	68,54%	3.357	31,46%	<b>10.672</b>
Oktober	8.319	67,59%	3.989	32,41%	<b>12.308</b>
November	7.943	65,10%	4.258	34,90%	<b>12.201</b>
Dezember	4.718	64,61%	2.584	35,39%	<b>7.302</b>
<b>Summe:</b>	<b>63.862</b>	<b>72,29%</b>	<b>24.478</b>	<b>27,71%</b>	<b>88.340</b>

### Gliederung nach Antragsart

	Gesamt	Erstantragsteller	%	Mehrfachantragsteller	%
Jänner	4.128	3.927	95,13%	201	4,87%
Februar	3.288	3.059	93,04%	229	6,96%
März	2.943	2.767	94,02%	176	5,98%
April	4.037	3.687	91,33%	350	8,67%
Mai	6.406	6.185	96,55%	221	3,45%
Juni	7.696	7.496	97,40%	200	2,60%
Juli	8.810	8.629	97,95%	181	2,05%
August	8.549	8.377	97,99%	172	2,01%
September	10.672	10.486	98,26%	186	1,74%
Oktober	12.308	12.049	97,90%	259	2,10%
November	12.201	11.984	98,22%	217	1,78%
Dezember	7.302	7.152	97,95%	150	2,05%
<b>Summe:</b>	<b>88.340</b>	<b>85.798</b>	<b>97,12%</b>	<b>2.542</b>	<b>2,88%</b>

**Monatliche Entwicklung im Mehrjahresvergleich**



## Antragsstärkste Nationen (Anträge/Entscheidungen)<sup>2</sup>

### Anträge und Entscheidungen des Jahres 2015 per 31.12.2015

Staatsangehörigkeit	Anträge	Rk. pos. Ent.	Rk. neg. Ent.	sonst. Ent.
Afghanistan	25.563	2.083	2.478	2.306
Syrien	24.547	8.114	752	1.213
Irak	13.633	637	571	1.394
Iran	3.426	436	155	175
Pakistan	3.021	25	1.052	579
Kosovo	2.487	10	2.555	474
staatenlos	2.235	1.333	123	85
Somalia	2.073	548	247	79
Russische Föderation	1.698	667	947	228
Nigeria	1.385	12	637	125

### Anträge und Entscheidungen des Jahres 2015 in % per 31.12.2015

Staatsangehörigkeit	Anträge	% pos	% neg	% sonst.
Afghanistan	25.563	30%	36%	34%
Syrien	24.547	81%	7%	12%
Irak	13.633	24%	22%	54%
Iran	3.426	57%	20%	23%
Pakistan	3.021	2%	64%	35%
Kosovo	2.487	0%	84%	16%
staatenlos	2.235	87%	8%	6%
Somalia	2.073	63%	28%	9%
Russische Föderation	1.698	36%	51%	12%
Nigeria	1.385	2%	82%	16%

<sup>2</sup> Gereiht nach der Zahl der Anträge  
 Bundesministerium für Inneres

## Gliederung nach Staatsangehörigkeit, Antragsart und Monat

## TOP 15 der Asylanträge nach Staatsangehörigkeit und Antragsmonat des Jahres 2015

	Januar	Februar	März	April	Mai	Juni	Juli	August	September	Oktober	November	Dezember	Summe:
<b>Afghanistan</b>	677	435	584	770	1.502	1.838	2.786	1.889	2.315	4.007	5.588	3.172	<b>25.563</b>
<b>Syrien</b>	883	667	835	1.014	1.824	2.426	2.329	2.686	3.693	3.784	2.864	1.542	<b>24.547</b>
<b>Irak</b>	291	204	311	606	1.139	1.270	1.297	1.280	2.764	2.181	1.499	791	<b>13.633</b>
<b>Iran</b>	104	69	86	111	100	119	209	157	323	778	755	615	<b>3.426</b>
<b>Pakistan</b>	82	68	97	207	328	415	546	948	121	71	67	71	<b>3.021</b>
<b>Kosovo</b>	1.067	960	119	68	54	39	46	23	34	29	32	16	<b>2.487</b>
<b>staatenlos</b>	133	70	63	122	212	263	196	204	333	314	217	108	<b>2.235</b>
<b>Somalia</b>	104	139	136	266	279	235	258	154	126	150	128	98	<b>2.073</b>
<b>Russische Föderation</b>	155	157	130	150	117	117	139	137	156	179	131	130	<b>1.698</b>
<b>Nigeria</b>	58	81	87	92	118	123	105	150	176	141	140	114	<b>1.385</b>
<b>Algerien</b>	52	75	70	89	108	119	101	61	52	58	77	83	<b>945</b>
<b>Marokko</b>	32	31	32	33	63	63	36	31	27	66	147	170	<b>731</b>
<b>Bangladesch</b>	7	10	18	30	55	43	146	279	46	20	47	17	<b>718</b>
<b>Ukraine</b>	60	43	54	61	47	49	34	49	38	19	21	33	<b>508</b>
<b>Indien</b>	26	28	31	31	41	33	50	50	48	41	39	30	<b>448</b>
<b>Sonstige</b>	397	251	290	387	419	544	532	451	420	470	449	312	<b>4.922</b>
<b>Summe</b>	<b>4.128</b>	<b>3.288</b>	<b>2.943</b>	<b>4.037</b>	<b>6.406</b>	<b>7.696</b>	<b>8.810</b>	<b>8.549</b>	<b>10.672</b>	<b>12.308</b>	<b>12.201</b>	<b>7.302</b>	<b>88.340</b>

### TOP 15 Asyl- Erstanträge nach Staatsangehörigkeit und Antragsmonat des Jahres 2015

	Januar	Februar	März	April	Mai	Juni	Juli	August	September	Oktober	November	Dezember	Summe:
<b>Afghanistan</b>	645	424	571	735	1.487	1.815	2.760	1.862	2.288	3.957	5.547	3.129	<b>25.220</b>
<b>Syrien</b>	878	651	831	1.003	1.817	2.415	2.316	2.672	3.663	3.737	2.836	1.533	<b>24.352</b>
<b>Irak</b>	289	200	310	480	1.066	1.249	1.287	1.272	2.741	2.158	1.482	785	<b>13.319</b>
<b>Iran</b>	99	65	83	102	99	117	206	151	322	766	753	611	<b>3.374</b>
<b>Pakistan</b>	70	53	83	196	324	403	532	926	113	65	64	64	<b>2.893</b>
<b>Kosovo</b>	1.032	926	107	55	43	28	32	16	19	25	17	10	<b>2.310</b>
<b>staatenlos</b>	132	69	62	121	212	262	191	202	332	311	215	107	<b>2.216</b>
<b>Somalia</b>	101	137	134	263	278	234	257	150	125	144	121	96	<b>2.040</b>
<b>Russische Föderation</b>	127	99	101	115	94	98	111	105	138	136	106	101	<b>1.331</b>
<b>Nigeria</b>	48	68	67	79	99	108	100	142	165	133	121	112	<b>1.242</b>
<b>Algerien</b>	43	60	56	74	94	113	88	55	40	53	65	78	<b>819</b>
<b>Bangladesch</b>	7	10	18	27	55	42	145	275	46	20	47	17	<b>709</b>
<b>Marokko</b>	22	23	24	28	60	55	33	28	21	62	141	169	<b>666</b>
<b>Ukraine</b>	58	43	51	55	43	42	34	46	36	19	21	33	<b>481</b>
<b>Indien</b>	22	20	17	20	33	21	44	49	46	40	31	27	<b>370</b>
<b>Sonstige</b>	354	211	252	334	381	494	493	426	391	423	417	280	<b>4.456</b>
<b>Summe</b>	<b>3.927</b>	<b>3.059</b>	<b>2.767</b>	<b>3.687</b>	<b>6.185</b>	<b>7.496</b>	<b>8.629</b>	<b>8.377</b>	<b>10.486</b>	<b>12.049</b>	<b>11.984</b>	<b>7.152</b>	<b>85.798</b>



### Asyl- Mehrfachanträge nach Staatsangehörigkeit und Antragsmonat des Jahres 2015

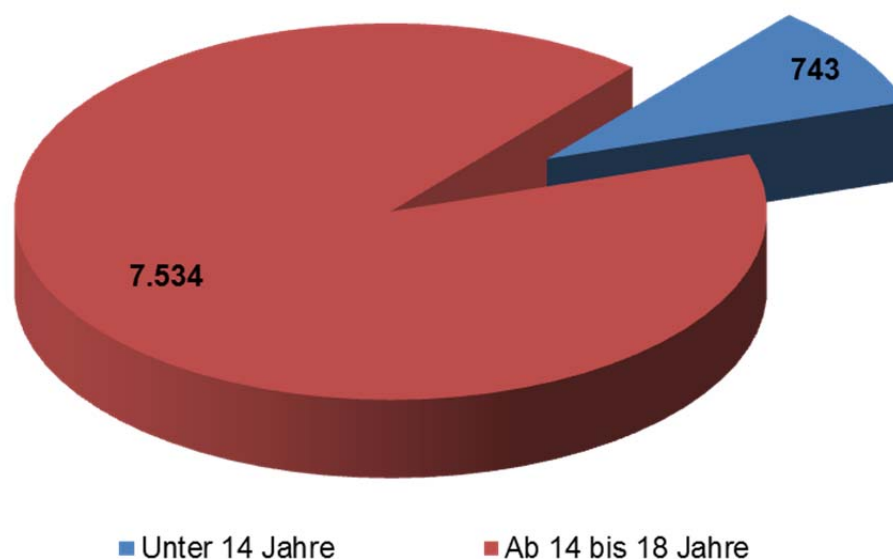
	Januar	Februar	März	April	Mai	Juni	Juli	August	September	Oktober	November	Dezember	Summe:
Russische Föderation	28	58	29	35	23	19	28	32	18	43	25	29	367
Afghanistan	32	11	13	35	15	23	26	27	27	50	41	43	343
Irak	2	4	1	126	73	21	10	8	23	23	17	6	314
Syrien	5	16	4	11	7	11	13	14	30	47	28	9	195
Kosovo	35	34	12	13	11	11	14	7	15	4	15	6	177
Nigeria	10	13	20	13	19	15	5	8	11	8	19	2	143
Pakistan	12	15	14	11	4	12	14	22	8	6	3	7	128
Algerien	9	15	14	15	14	6	13	6	12	5	12	5	126
Indien	4	8	14	11	8	12	6	1	2	1	8	3	78
Armenien	6	5	3	9	11	6	3	5	4	11	4	8	75
Marokko	10	8	8	5	3	8	3	3	6	4	6	1	65
Serbien	6	3	7	9	3	1	9		3	9	1	2	53
Iran	5	4	3	9	1	2	3	6	1	12	2	4	52
Georgien	4	5	9	2	2	6	4	2	6	5	2	4	51
Somalia	3	2	2	3	1	1	1	4	1	6	7	2	33
Sonstige	30	28	23	43	26	46	29	27	19	25	27	19	342
<b>Summe</b>	<b>201</b>	<b>229</b>	<b>176</b>	<b>350</b>	<b>221</b>	<b>200</b>	<b>181</b>	<b>172</b>	<b>186</b>	<b>259</b>	<b>217</b>	<b>150</b>	<b>2.542</b>

## Unbegleitete minderjährige Asylwerber

## Asylanträge von unbegleiteten Minderjährigen des Jahres 2015

## Gliederung nach Altersgruppe und Antragsmonat (Grafik)

	Unter 14 Jahre	Ab 14 bis 18 Jahre	Summe:
Jänner	23	264	287
Februar	15	182	197
März	17	243	260
April	25	387	412
Mai	54	828	882
Juni	66	879	945
Juli	64	1.038	1.102
August	62	640	702
September	63	526	589
Oktober	90	793	883
November	213	1.166	1.379
Dezember	51	588	639
<b>Summe:</b>	<b>743</b>	<b>7.534</b>	<b>8.277</b>



## TOP 15 der Asylanträge von unbegleiteten Minderjährigen

## Gliederung nach Staatsangehörigkeit und Monat

## Unter 14 Jahre

	Januar	Februar	März	April	Mai	Juni	Juli	August	September	Oktober	November	Dezember	Summe:
Afghanistan	15	8	4	11	27	34	41	31	34	53	132	37	427
Syrien	1		4	5	16	18	16	22	21	27	49	3	182
Irak	2		3	5	5	9	4	3	3	1	21	8	64
staatenlos	4	1	1	3	4	3		2		4	4	1	27
Russische Föderation	1				2		1		4		2		10
Iran							1		1	2	3	1	8
Somalia				1				1		1		1	4
Jemen						2					1		3
Serbien			3										3
Kosovo		3											3
Marokko			1							1	1		3
Armenien		2											2
Pakistan								2					2
Algerien								1		1			2
Ukraine		1											1
Sonstige			1				1						2
<b>Summe</b>	<b>23</b>	<b>15</b>	<b>17</b>	<b>25</b>	<b>54</b>	<b>66</b>	<b>64</b>	<b>62</b>	<b>63</b>	<b>90</b>	<b>213</b>	<b>51</b>	<b>743</b>

## Ab 14 bis 18 Jahre

	Januar	Februar	März	April	Mai	Juni	Juli	August	September	Oktober	November	Dezember	Summe:
<b>Afghanistan</b>	141	99	148	250	548	618	779	359	291	550	960	439	<b>5.182</b>
<b>Syrien</b>	47	22	34	28	108	117	92	131	138	119	90	26	<b>952</b>
<b>Irak</b>	9	10	10	23	43	59	32	19	31	38	20	8	<b>302</b>
<b>Somalia</b>	4	12	13	32	38	19	24	18	9	7	4	37	<b>217</b>
<b>Pakistan</b>	11	3	8	12	32	20	30	44	4	5	6	7	<b>182</b>
<b>Nigeria</b>	4	2	1	4	9	4	11	18	16	30	37	31	<b>167</b>
<b>Algerien</b>	6	8	5	10	16	7	23	7	2	2	4	7	<b>97</b>
<b>staatenlos</b>	5	3	2	10	11	16	3	5	10	12	5	2	<b>84</b>
<b>Iran</b>	3	1	3		2	11	12	4	7	14	12	10	<b>79</b>
<b>Bangladesch</b>		2	1		7	1	9	20	4		3		<b>47</b>
<b>Kosovo</b>	15	14	3	2	2		2		1		1		<b>40</b>
<b>Marokko</b>	3	1	4	1	2	1	2		1	2	5	8	<b>30</b>
<b>Gambia</b>	5		1		1	3			4	1	5	9	<b>29</b>
<b>Tunesien</b>			1	2	2		1	1	1	1	2		<b>11</b>
<b>Vietnam</b>	4			3			3						<b>10</b>
<b>Sonstige</b>	7	5	9	10	7	3	15	14	7	12	12	4	<b>105</b>
<b>Summe</b>	<b>264</b>	<b>182</b>	<b>243</b>	<b>387</b>	<b>828</b>	<b>879</b>	<b>1.038</b>	<b>640</b>	<b>526</b>	<b>793</b>	<b>1.166</b>	<b>588</b>	<b>7.534</b>

## II. Resettlement – Humanitäre Aktion Syrien

### Gliederung nach Staatsangehörigkeit und Monat

	Januar	Februar	März	April	Mai	Juni	Juli	August	September	Oktober	November	Dezember	Summe:
<b>Syrien</b>	91	63	21	19	39	3	12	111	67	128	117	85	<b>756</b>
<b>Armenien</b>	1												<b>1</b>
<b>staatenlos</b>		1											<b>1</b>
<b>Summe:</b>	<b>92</b>	<b>64</b>	<b>21</b>	<b>19</b>	<b>39</b>	<b>3</b>	<b>12</b>	<b>111</b>	<b>67</b>	<b>128</b>	<b>117</b>	<b>85</b>	<b>758</b>

Anmerkung: Im Einzelfall wurden auch Personen mit anderer Nationalität bei der Aktion berücksichtigt, sofern sie Mitglied einer von der Aktion umfassten Personengruppe sind, beispielsweise Ehegattin/Ehegatte einer sonst syrischen Familie.

### III. Entscheidungen

#### Übersicht Entscheidungen

#### Rechtskräftige Entscheidungen des Jahres 2015 nach Art der Entscheidung

	pos rk	neg rk	Summe
Asylgewährungen	14.413	13.152	27.565
Subsidiäre Schutzgewährungen	2.478	4.325	6.803
Humanitäre Aufenthaltstitel	2.112	6.540	8.652
Sonstige Entscheidungen			8.009
<b>Summe</b>	<b>19.003</b>	<b>24.017</b>	<b>51.029</b>

## TOP 15 der Entscheidungen nach Art der Entscheidung und Staatsangehörigkeit (I. und II. Instanz)

	Asylverfahrensentscheidungen							rk. Subsidiäre Schutzgewährungen*	rk. humanitäre Schutzgewährungen
	rk. Asylgewährungen	% von Gesamt	rk. neg. Asylentscheidungen	% von Gesamt	Sonstige Entscheidungen	% von Gesamt	Gesamt		
Syrien	8.114	80,5%	752	7,5%	1.213	12,0%	10.079	183	8
Afghanistan	2.083	30,3%	2.478	36,1%	2.306	33,6%	6.867	1.263	52
Kosovo	10	0,3%	2.555	84,1%	474	15,6%	3.039	29	151
Irak	637	24,5%	571	21,9%	1.394	53,6%	2.602	266	20
Russische Föderation	667	36,2%	947	51,4%	228	12,4%	1.842	141	381
Pakistan	25	1,5%	1.052	63,5%	579	35,0%	1.656	7	67
staatenlos	1.333	86,5%	123	8,0%	85	5,5%	1.541	39	56
Somalia	548	62,7%	247	28,3%	79	9,0%	874	279	2
Nigeria	12	1,6%	637	82,3%	125	16,1%	774	27	149
Iran	436	56,9%	155	20,2%	175	22,8%	766	6	21
Algerien		0,0%	459	69,1%	205	30,9%	664	2	17
Bangladesch	42	6,7%	439	70,5%	142	22,8%	623	18	63
Serbien	18	4,8%	247	65,7%	111	29,5%	376	12	147
Marokko	2	0,6%	258	73,3%	92	26,1%	352	2	7
Mazedonien		0,0%	187	79,2%	49	20,8%	236		39
Sonstige	486	14,8%	2.045	62,3%	752	22,9%	3.283	204	932
<b>Gesamt:</b>	<b>14.413</b>	<b>40,5%</b>	<b>13.152</b>	<b>37,0%</b>	<b>8.009</b>	<b>22,5%</b>	<b>35.574</b>	<b>2.478</b>	<b>2.112</b>

Anmerkung: Bei den „Asylentscheidungen“ sind nur die rechtskräftigen, inhaltlichen Entscheidungen angeführt. Bei allen Entscheidungen wird auf die Rechtskraft abgestellt und die Zahlen können von der tatsächlichen Erledigungszahl (erlassene Bescheide) erheblich abweichen.

**TOP 15 der Entscheidungen nach Art der Entscheidung, Staatsangehörigkeit und Geschlecht (I. und II. Instanz) des Jahres 2015 per 31.12.2015**

**Rechtskräftige Asylgewährungen des Jahres 2015**

	männlich	weiblich	Summe
Syrien	5.453	2.661	8.114
Afghanistan	1.306	777	2.083
staatenlos	933	400	1.333
Russische Föderation	357	310	667
Irak	444	193	637
Somalia	282	266	548
Iran	251	185	436
China Volksrepublik	22	32	54
Bangladesch	38	4	42
Eritrea	27	12	39
Kongo Demokr. Rep.	18	14	32
unbekannt	13	16	29
Guinea	17	9	26
Sudan	19	7	26
Kamerun	15	10	25
Sonstige	177	145	322
<b>Summe</b>	<b>9.372</b>	<b>5.041</b>	<b>14.413</b>



## Rechtskräftig negative Asylentscheidungen des Jahres 2015

	männlich	weiblich	Summe:
Kosovo	1.826	729	2.555
Afghanistan	2.244	234	2.478
Pakistan	1.050	2	1.052
Russische Föderation	479	468	947
Syrien	637	115	752
Nigeria	538	99	637
Irak	450	121	571
Algerien	457	2	459
Bangladesch	426	13	439
Marokko	255	3	258
Serbien	144	103	247
Somalia	206	41	247
Mazedonien	105	82	187
Indien	158	7	165
Iran	124	31	155
Sonstige	1.447	556	2.003
<b>Summe:</b>	<b>10.546</b>	<b>2.606</b>	<b>13.152</b>

## Rechtskräftige "Subsidiäre Schutzgewährungen" des Jahres 2015

	männlich	weiblich	Summe:
Afghanistan	1.123	140	1.263
Somalia	215	64	279
Irak	200	66	266
Syrien	149	34	183
Russische Föderation	73	68	141
staatenlos	26	13	39
Georgien	18	15	33
Kosovo	11	18	29
Nigeria	11	16	27
Bangladesch	11	7	18
Armenien	4	10	14
Sri Lanka	7	6	13
Serbien	6	6	12
Guinea	10	1	11
Ukraine	5	5	10
Sonstige	85	55	140
<b>Summe:</b>	<b>1.954</b>	<b>524</b>	<b>2.478</b>

### Rechtskräftig negative Entscheidungen über den "Subsidiären Schutz" des Jahres 2015

	männlich	weiblich	Summe:
Kosovo	941	398	1.339
Russische Föderation	271	251	522
Afghanistan	235	12	247
Nigeria	179	61	240
Serbien	120	91	211
Mazedonien	93	78	171
Indien	143	6	149
Pakistan	148		148
Bangladesch	116	3	119
Armenien	59	56	115
Türkei	77	33	110
Bosnien-Herzegowina	46	36	82
Albanien	53	27	80
China Volksrepublik	26	51	77
Algerien	64	1	65
Sonstige	488	162	650
<b>Summe:</b>	<b>3.059</b>	<b>1.266</b>	<b>4.325</b>

## Rechtskräftige "Humanitäre Aufenthaltstitel" des Jahres 2015

	männlich	weiblich	Summe:
Russische Föderation	175	206	381
Türkei	83	73	156
Kosovo	83	68	151
Nigeria	92	57	149
Serbien	77	70	147
Armenien	56	46	102
Bosnien-Herzegowina	55	38	93
Pakistan	65	2	67
Georgien	30	34	64
Mongolei	30	34	64
Bangladesch	58	5	63
staatenlos	30	26	56
Afghanistan	47	5	52
Indien	45	3	48
Ägypten	29	18	47
Sonstige	279	193	472
<b>Summe:</b>	<b>1.234</b>	<b>878</b>	<b>2.112</b>

### Rechtskräftig negative Entscheidungen über den "Humanitären Aufenthaltstitel" des Jahres 2015

	männlich	weiblich	Summe:
Kosovo	1.117	426	1.543
Serbien	564	188	752
Syrien	551	114	665
Russische Föderation	242	228	470
Mazedonien	204	133	337
Afghanistan	267	50	317
Irak	233	54	287
Pakistan	219		219
Indien	188	7	195
Nigeria	158	31	189
Armenien	101	82	183
Bosnien-Herzegowina	119	52	171
Türkei	123	24	147
Albanien	114	29	143
Algerien	93	1	94
Sonstige	638	190	828
<b>Summe:</b>	<b>4.931</b>	<b>1.609</b>	<b>6.540</b>

## IV. Offene Verfahren

### Übersicht 2015 und Vorjahre

#### Offene Verfahren „Internationaler Schutz“ per 31. Dezember des jeweiligen Jahres nach Jahr und Instanz

	I. Instanz	II. Instanz	Summe
2009	7.269	20.197	27.466
2010	4.293	16.708	21.001
2011	5.724	13.633	19.357
2012	7.447	13.061	20.508
2013	8.181	12.791	20.972
2014	22.986	8.352	31.338
2015	73.444	6.279	79.723

### Offene Verfahren 2015

#### Offene Verfahren „Internationaler Schutz“ des Jahres 2015 nach Instanz und Staatsangehörigkeit

	I. Instanz	II. Instanz	Summe
Afghanistan	22.811	1.456	24.267
Syrien	18.340	329	18.669
Irak	11.399	343	11.742
Iran	3.396	124	3.520
Russische Föderation	1.915	850	2.765
Somalia	2.268	429	2.697
Pakistan	1.733	166	1.899
staatenlos	1.808	60	1.868
Nigeria	1.274	364	1.638
Ukraine	613	143	756
Georgien	529	169	698
Armenien	507	150	657
Indien	539	116	655
Algerien	542	67	609
Marokko	563	42	605
Sonstige	5.207	1.471	6.678
<b>Summe</b>	<b>73.444</b>	<b>6.279</b>	<b>79.723</b>

## V. Allgemeine Hinweise

Die Rahmenbedingungen für die Asyl- und Fremdenstatistik haben sich in den letzten Jahren stark verändert. Mit Einrichtung des Bundesamts für Fremdenwesen und Asyl ab 01.01.2014 wurden auch die bestehenden Altsysteme im Bereich des Fremden- und Asylwesens – das Fremdeninformationssystem (FIS) und das Asylwerberinformationssystem (AIS) – durch die integrierte Fremdenadministration (IFA) abgelöst.

### Grundsätzliches zur Asylstatistik

Die Asylstatistik enthält Fremde die einen Antrag gemäß Asylgesetz gestellt haben.

Die verwendeten Abkürzungen bzw. Paragraphenverweise haben folgende Bedeutung:

**„Asylwerber“:**

Ein Fremder ab Einbringung eines Asylantrages bis zum rechtskräftigen Abschluss des Verfahrens oder dessen Einstellung.

**„Asylstatus“:**

Das Verfahren endete mit der Gewährung von Asyl bzw. bei der „Refoulement-Prüfung“ (siehe dort), mit der Feststellung, dass die Zurückweisung, Zurückschiebung oder Abschiebung des Fremden in den Herkunftsstaat nicht zulässig ist.

**„Kein Asylstatus“**

Das Verfahren endete nicht mit Gewährung von Asyl, wobei dies je nach angeführter Asylgesetzbestimmung eine Abweisung oder Zurückweisung des Asylantrages sein kann. Bei der „Refoulement-Prüfung“ (siehe dort) endete das Verfahren mit der Feststellung, dass die Zurückweisung, Zurückschiebung oder Abschiebung in den Herkunftsstaat zulässig ist.

**„Rechtskraft 1. Instanz“, „Rechtskraft 2. Instanz“**

bedeutet, dass das Verfahren rechtskräftig abgeschlossen ist, d.h. kein ordentliches Rechtsmittel (Berufung an den Asylgerichtshof) mehr offen steht, entweder weil die Rechtsmittelfrist bereits ungenutzt verstrichen ist oder bereits der Asylgerichtshof über den Asylantrag entschieden hat.

**„Refoulement-Prüfung“:**

Ist ein Asylantrag abzuweisen hat die Behörde von Amts wegen bescheidmäßig festzustellen, ob die Gründe zur Erteilung eines Aufenthaltstitels aus berücksichtigungswürdigen Gründen vorliegen, oder nicht. Liegen diese nicht vor, ist zu prüfen, ob die Zurückschiebung oder Abschiebung des Fremden in dessen Herkunftsstaat zulässig ist. („pos.“ oder „neg.“ siehe oben).

**„Erstantragsteller“:**

Ist jede Person, die noch nie in Österreich einen Antrag auf internationalen Schutz gestellt hat. Irrelevant dafür ist ein vorheriger Antrag in einem anderen Mitgliedstaat der EU.

**„Mehrfachantragsteller“:**

Ist jede Person, die nach einer rechtskräftigen Entscheidung neuerlich einen Asylantrag gestellt hat.

**„sonstige Erledigungen“:**

- **„Gegenstandslos - § 25“:**  
Asylverfahren Fremder im Familienverfahren, denen nach Befassung des Bundesasylamtes die Einreise nicht gewährt worden ist. Bei nicht persönlichem Erscheinen des Fremden binnen 14 Tagen bei einer Erstaufnahmestelle wenn der Antrag bei einem Organ des öffentlichen Sicherheitsdienstes gestellt wurde. Fremde die freiwillig in den Herkunftsstaat abreisen. Bei schriftlicher Antragstellung soweit dies nicht gem. § 17 Abs. 3 zulässig war.
- **„Zurückweisung“:** (§ 2 AsylG 1997)  
Anträge, welche wegen Nichtaufenthalt des Antragstellers im Bundesgebiet zurückgewiesen wurden (bis 2004)
- **„Einstellung - § 24“:**  
Asylverfahren sind einzustellen, wenn eine Feststellung des maßgeblichen Sachverhaltes noch nicht erfolgen kann, der Asylwerber sich aber dem Verfahren entzogen hat (d.h. wenn sein Aufenthaltsort wegen Verletzung seiner Mitwirkungspflicht (§ 15) weder bekannt noch sonst durch die Behörde leicht feststellbar ist oder er das Bundesgebiet freiwillig verlässt und das Verfahren nicht als gegenstandslos abzulegen ist).

### Redaktionelle Hinweise

Diese statistische Aufstellung erscheint monatlich und ist online via Homepage des BM.I ([www.bmi.gv.at/publikationen](http://www.bmi.gv.at/publikationen)) verfügbar. Der Abdruck von Tabellen, Grafiken und Auszügen ist nur mit korrekter Quellenangabe (BUNDESMINISTERIUM für INNERES) gestattet.

**Impressum:** BM.I; Abteilung III/5/b  
Herrengasse 7  
1014 Wien

**Datenquellen:** Integrierte Fremdenadministration (IFA)