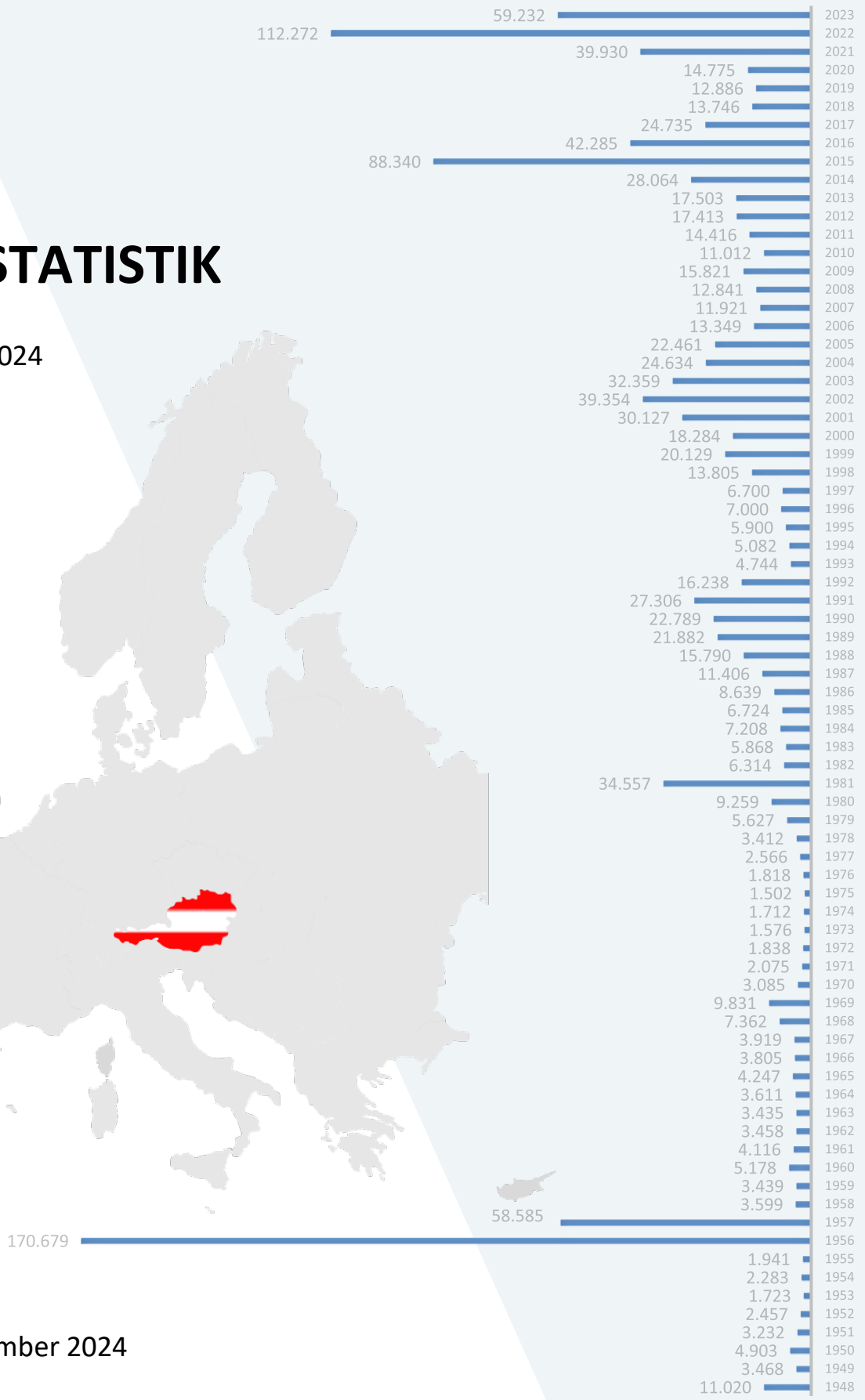


Vorläufige

# ASYL-STATISTIK

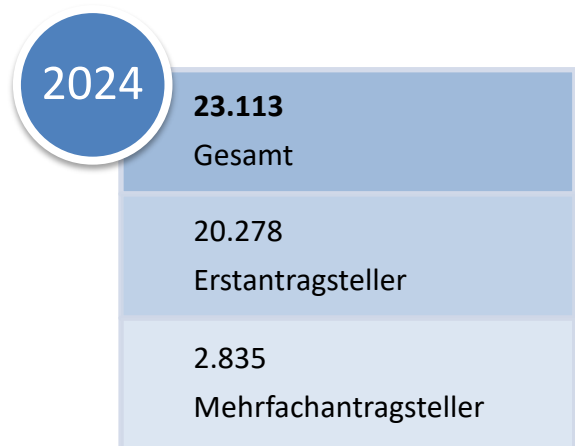
November 2024



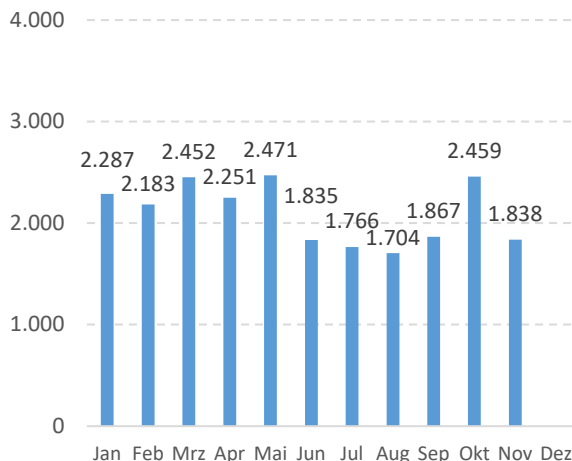
Wien, Dezember 2024

## Überblick Asylanträge


### Erst- und Mehrfachantragsteller



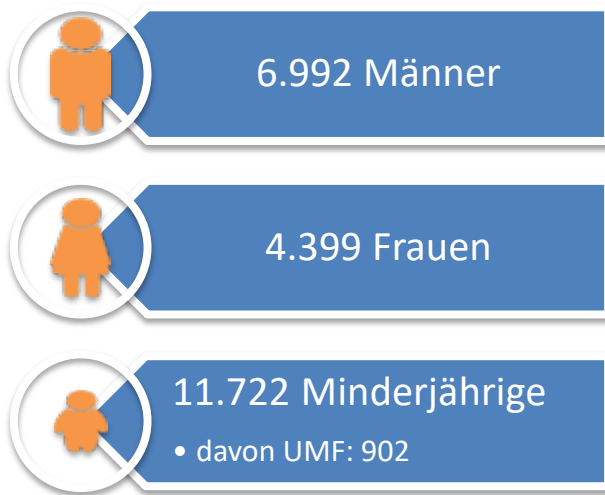
### Asylantragsverlauf 2024



### Asylanträge in Österreich im Jahr 2024

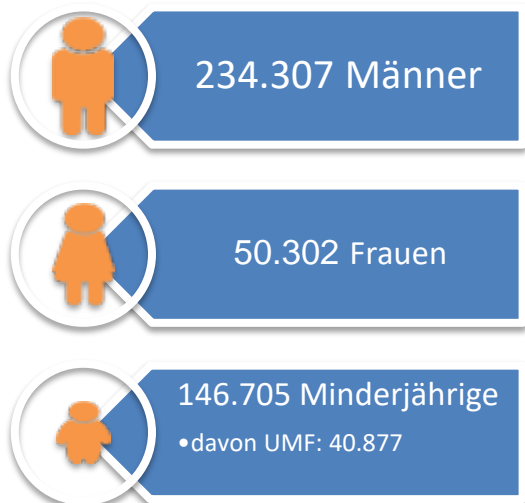
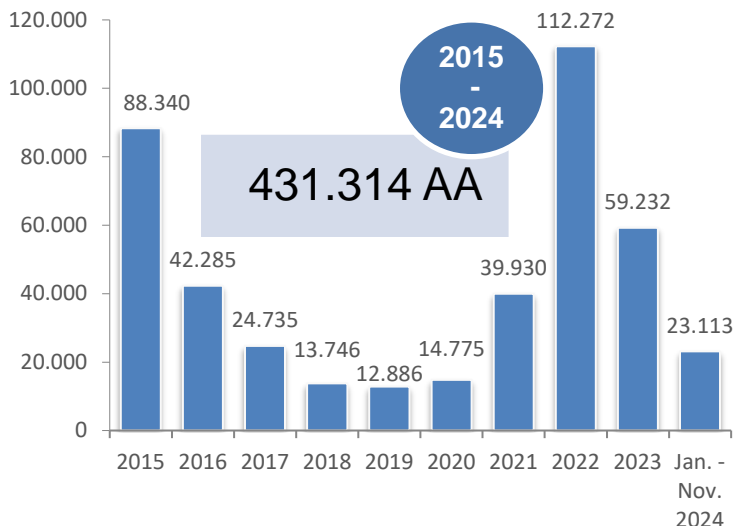


Jan. – Nov.  
2024:  
23.113


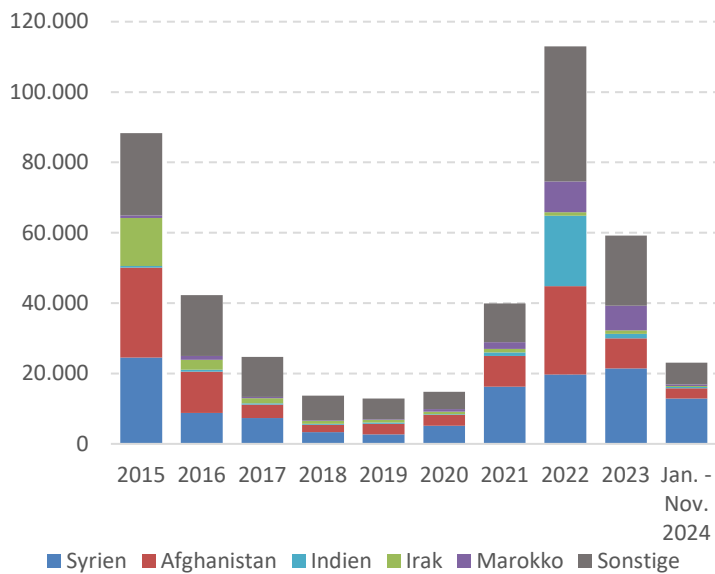


Für das Jahr 2024 wurden bislang 0 Asylanträge ohne geschlechterspezifische Angaben registriert.


### Asylanträge in Österreich 2015 – November 2024



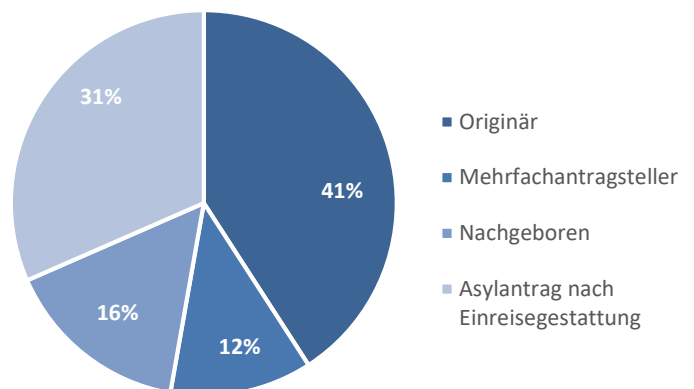
### TOP-Herkunftsnationalitäten 2015 – November 2024



### Neueinreisende (originäre) Asylwerber 2015 – November 2024



### Asylanträge 2024

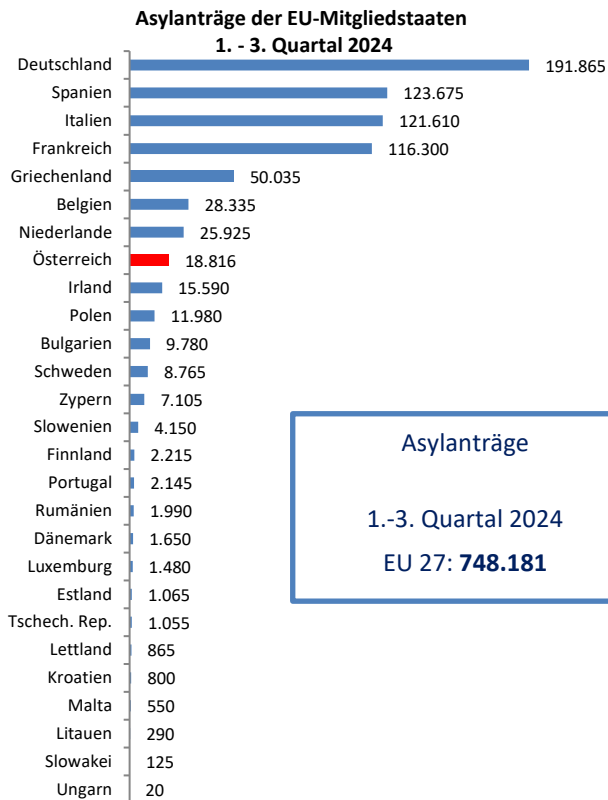


Bei den originären Asylanträgen handelt es sich um eine Subgruppe von Asylwerbern, welche neu eingereist sind. Zu nicht originären Asylwerbern zählen die Gruppen der Nachgeborenen, der Mehrfachantragsteller und der Asylwerber mit einer Einreisegestattung (Familiennachzug).

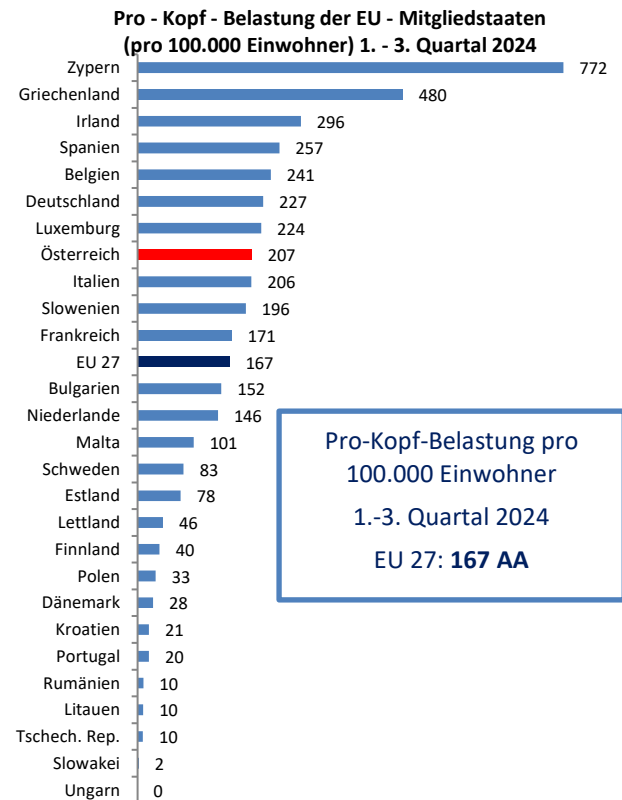
## EU27-Vergleich



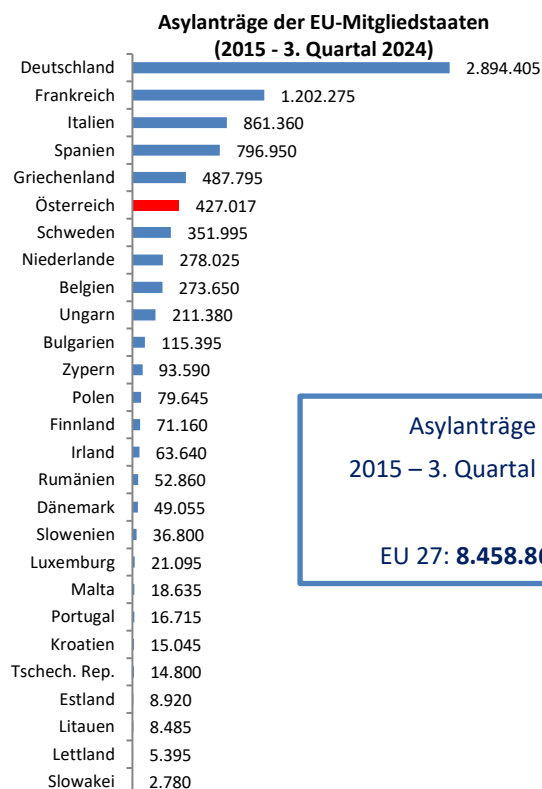
Für den internationalen Vergleich wurden Daten von Eurostat herangezogen. Aufgrund der Einmeldefrist wird hierbei auf unterschiedliche Vergleichszeiträume hingewiesen.



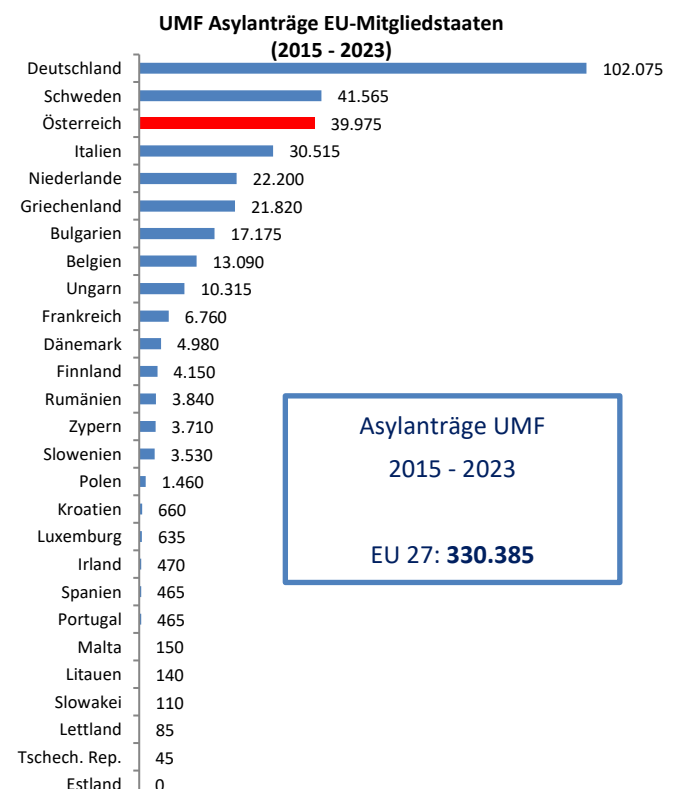
Asylanträge  
1.-3. Quartal 2024  
EU 27: **748.181**



Pro-Kopf-Belastung pro  
100.000 Einwohner  
1.-3. Quartal 2024  
EU 27: **167 AA**



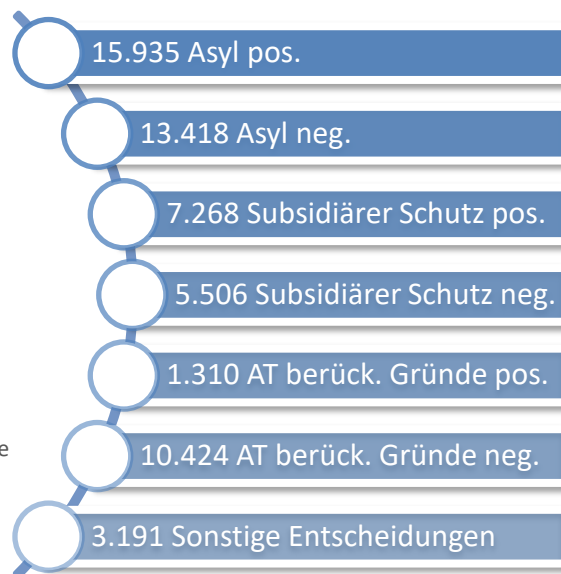
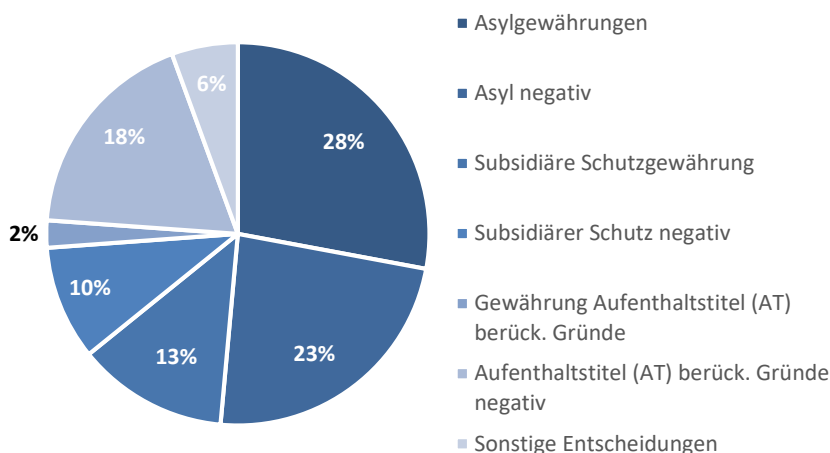
Asylanträge  
2015 – 3. Quartal 2024  
EU 27: **8.458.867**



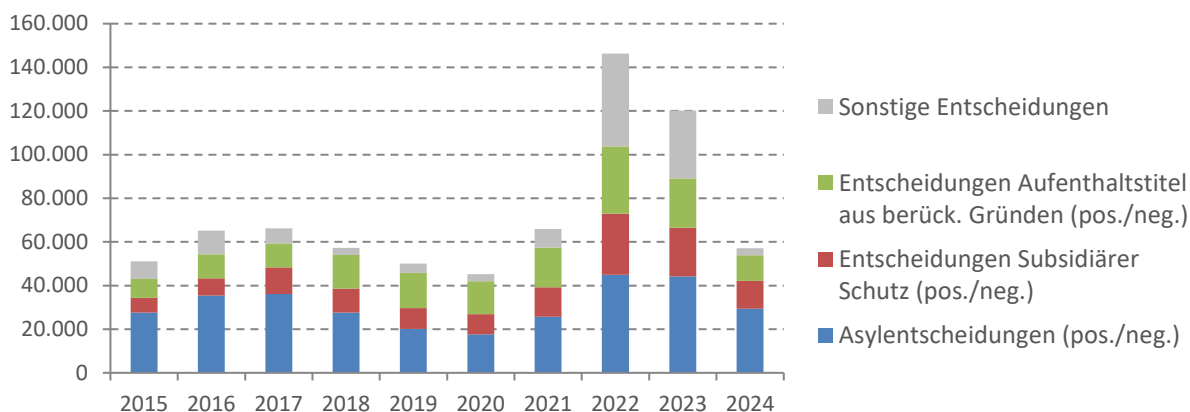
Asylanträge UMF  
2015 - 2023  
EU 27: **330.385**

## Überblick Entscheidungen

### Entscheidungen in Österreich im Jahr 2024



### Entscheidungen in Österreich 2015 – November 2024



### Schutzgewährungen seit 2015 bis November 2024



**82.363** Männer

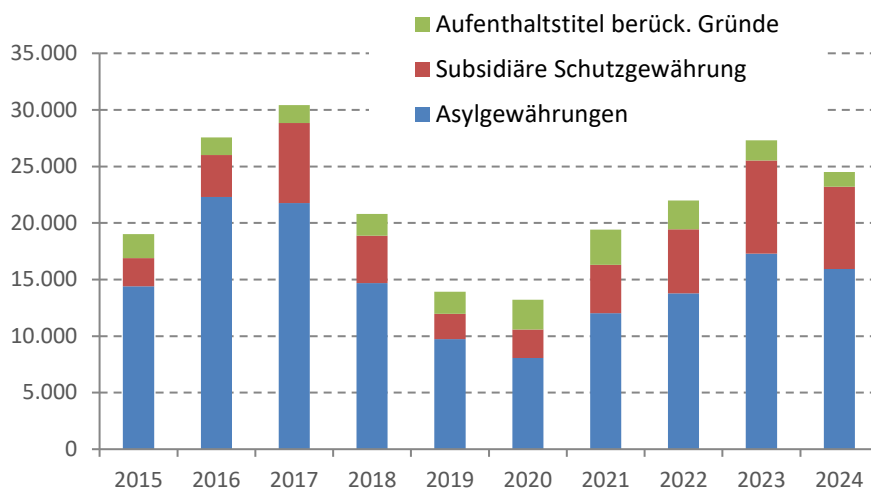


**41.051** Frauen



**94.752** Minderjährige

davon UMF: **6.633**


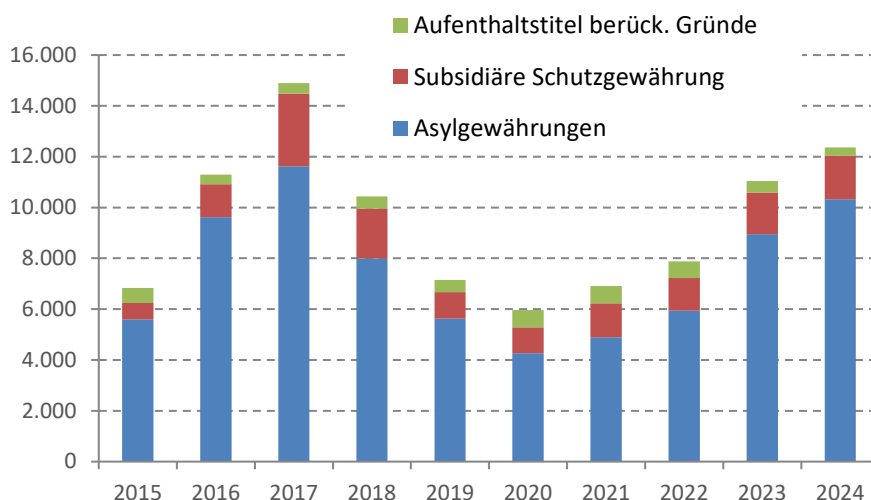


## Schutzgewährungen von Minderjährigen seit 2015 bis November 2024



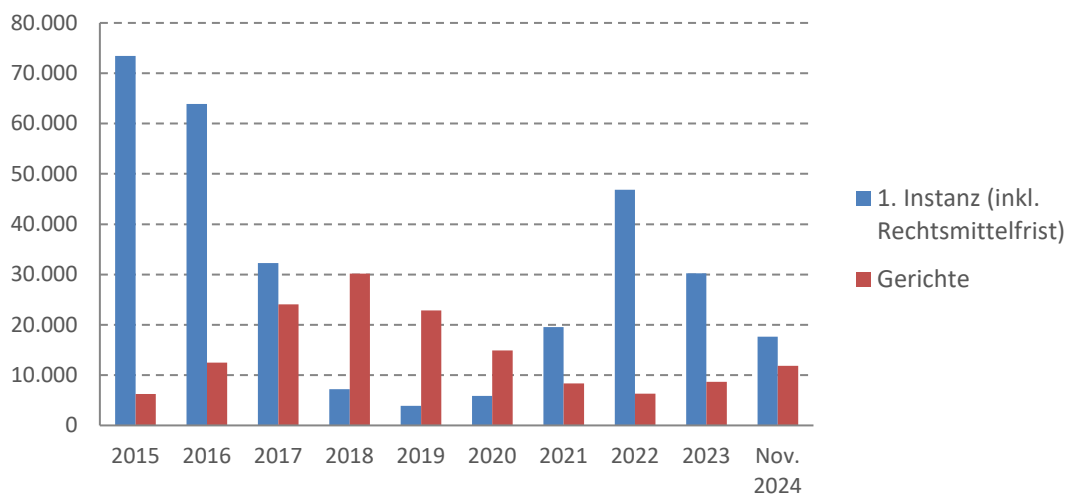
**94.752 Minderjährige**

davon UMF: **6.633**



## Überblick Offene Verfahren

### Entwicklung Offene Verfahren

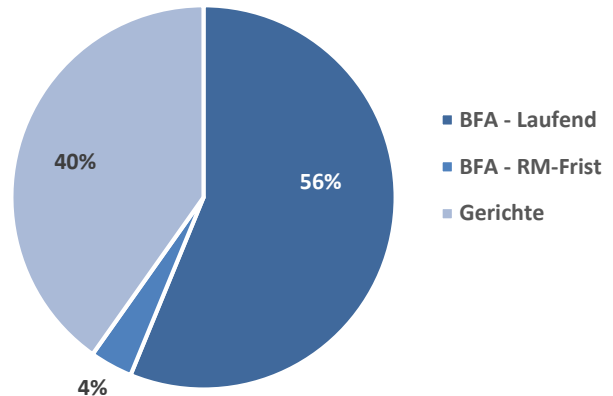
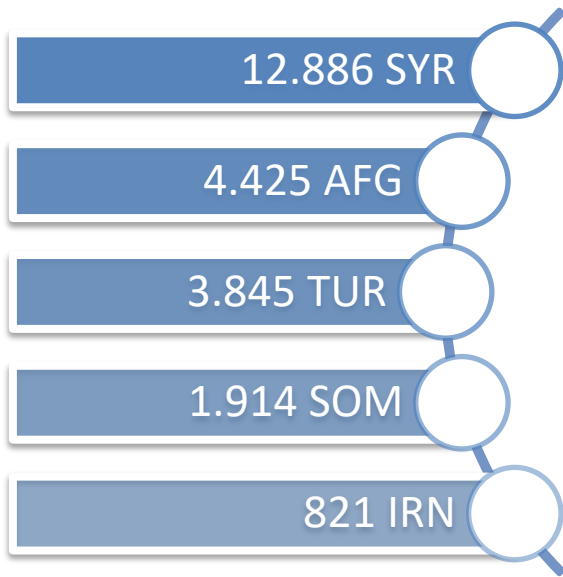


**29.470 Gesamt**

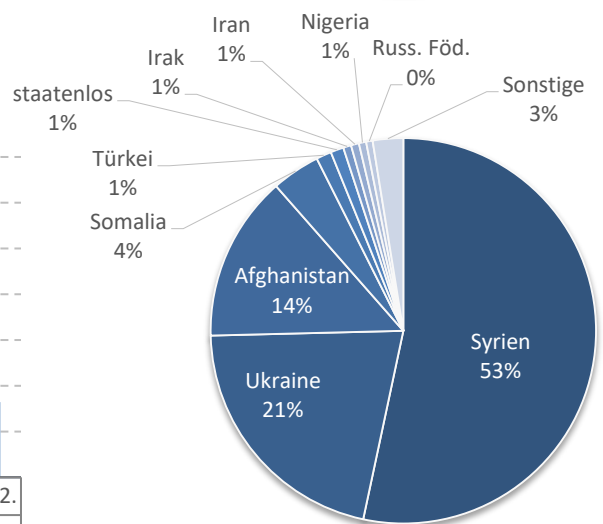
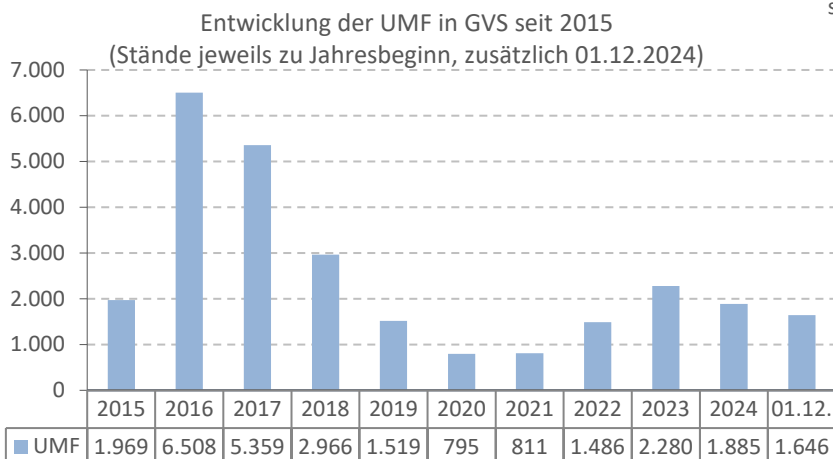
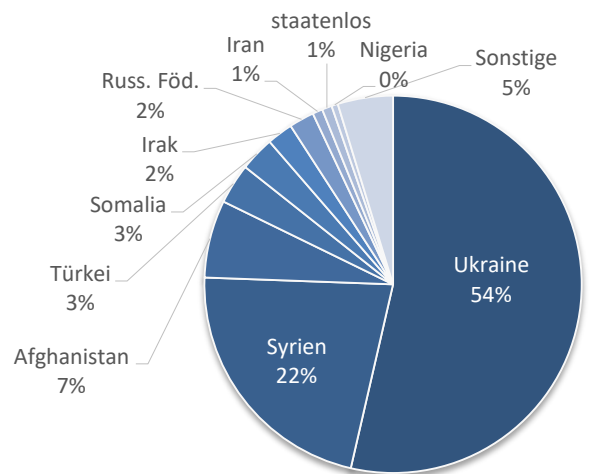
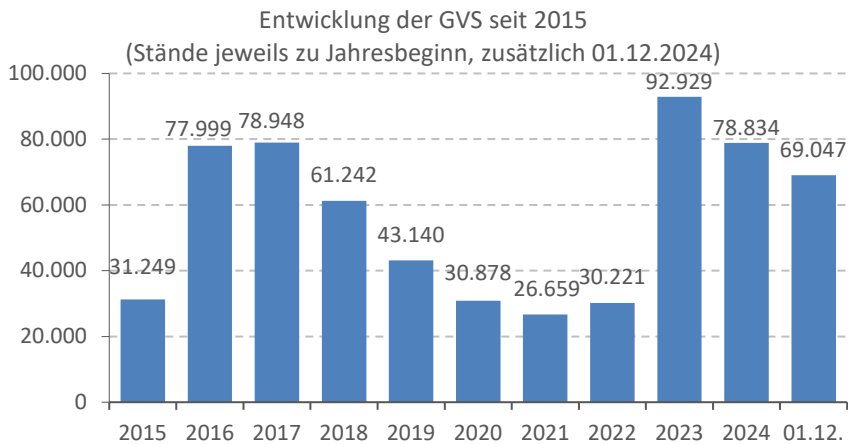
16.563 in I. Instanz +  
1.060 RM Frist

11.847 in II. Instanz

## Offene Verfahren in Österreich 2024



## Überblick Grundversorgung



# INHALTSVERZEICHNIS

<b>ÜBERBLICK ASYLANTRÄGE .....</b>	<b>I</b>
<b>EU27-VERGLEICH .....</b>	<b>III</b>
<b>ÜBERBLICK ENTSCHEIDUNGEN .....</b>	<b>IV</b>
<b>ÜBERBLICK OFFENE VERFAHREN .....</b>	<b>V</b>
<b>ÜBERBLICK GRUNDVERSORGUNG .....</b>	<b>VI</b>
<b>ANTRAGSSTATISTIK.....</b>	<b>1</b>
<b>1.1 Asylanträge.....</b>	<b>1</b>
Altersstruktur Jänner – November 2024.....	1
Gliederung nach Geschlecht .....	2
Gliederung nach Antragsart .....	3
<b>1.2 Anträge und Entscheidungen Jänner - November 2024.....</b>	<b>4</b>
Top 10 Antragsstärkste Nationen (Anträge/Entscheidungen) .....	4
Anträge und Entscheidungen in % von Jänner - November 2024.....	4
<b>1.3 Gliederung nach Staatsangehörigkeit, Antragsart und Monat.....</b>	<b>5</b>
Asylanträge nach Staatsangehörigkeit und Antragsmonat per 30.11.2024.....	5
Asyl- Erstanträge nach Staatsangehörigkeit und Antragsmonat per 30.11.2024 .....	10
Asyl- Mehrfachanträge nach Staatsangehörigkeit und Antragsmonat per 30.11.2024.....	15
<b>1.4 Minderjährige Asylwerber .....</b>	<b>18</b>
Gliederung in Nachgeborene, begleitete und unbegleitete Minderjährige (UMF) per 30.11.2024 .....	18
<b>1.5 Asylanträge von unbegleiteten Minderjährigen.....</b>	<b>19</b>
Asylanträge von unbegleiteten Minderjährigen (UMF) per 30.11.2024 .....	19
Gliederung nach Altersgruppe, Geschlecht und Antragsmonat.....	19
Gliederung nach Staatsangehörigkeit und Geschlecht .....	20
Gliederung nach Staatsangehörigkeit und Monat - unter 14 Jahre .....	22
Gliederung nach Staatsangehörigkeit und Monat - Ab 14 bis unter 18 Jahre .....	23
<b>ENTSCHEIDUNGEN .....</b>	<b>25</b>
<b>2.1 Übersicht Entscheidungen .....</b>	<b>25</b>
Rechtskräftige Entscheidungen des Jahres 2024 per 30.11.2024 nach Art der Entscheidung .....	25
Entscheidungen nach Art der Entscheidung und Staatsangehörigkeit (I. und II. Instanz) per 30.11.2024 .....	26
<b>2.2 Entscheidungen nach Art, Staatsangehörigkeit und Geschlecht per 30.11.2024.....</b>	<b>31</b>
Rechtskräftige Asylgewährungen des Jahres 2024 .....	31
Rechtskräftig negative Asylentscheidungen des Jahres 2024.....	34
Rechtskräftige "Subsidiäre Schutzgewährungen" des Jahres 2024 .....	37
Rechtskräftig negative Entscheidungen über den "Subsidiären Schutz" des Jahres 2024.....	39
Rechtskräftige Aufenthaltstitel aus berücksichtigungswürdigen Gründen des Jahres 2024 .....	42
Rechtskräftig negative Entscheidungen über den Aufenthaltstitel aus berücksichtigungswürdigen Gründen des Jahres 2024 .....	45



<b>OFFENE VERFAHREN .....</b>	<b>49</b>
<b>3.1 Übersicht Offene Verfahren.....</b>	<b>49</b>
Offene Verfahren „Internationaler Schutz“ per 31. Dezember des jeweiligen Jahres nach Jahr und Instanz..	49
<b>3.2 TOP 15 der Offenen Verfahren „Internationaler Schutz“ per 30.11.2024 .....</b>	<b>50</b>
Offene Verfahren „Internationaler Schutz“ per 30.11.2024 nach Instanz und Geschlecht .....	50
 <b>GRUNDVERSORGUNG .....</b>	 <b>51</b>
<b>4.1 Jährliche Entwicklung der Grundversorgung 2009 bis 2024 .....</b>	<b>51</b>
<b>4.2 TOP 10 Herkunftsstaaten in der Grundversorgung.....</b>	<b>51</b>
 <b>ALLGEMEINE HINWEISE.....</b>	 <b>52</b>
<b>5.1 Grundsätzliches zur Asylstatistik.....</b>	<b>52</b>
<b>5.2 Redaktionelle Hinweise .....</b>	<b>53</b>

## Antragsstatistik

Der Datenstand der Asylanträge für die vorläufige Monatsstatistik wird an dem, dem Referenzmonat folgenden Monatsersten erhoben. Die Vormonate werden eingefroren. Durch Nachspeicherungen und Korrekturen können sich die eingefrorenen Vormonatswerte verändern. Diese nachträglichen Veränderungen schlagen sich in weiterer Folge in der endgültigen Jahresstatistik des Referenzjahres nieder.



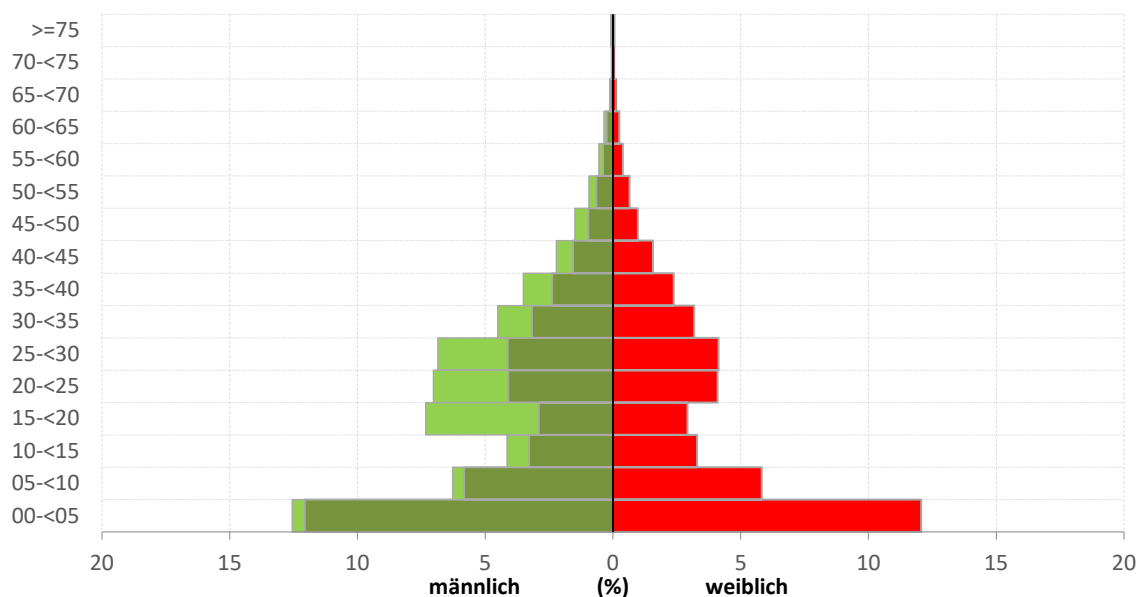
Für einen internationalen Vergleich der Asylantragszahlen, wird auf die Daten der Eurostat Homepage (<https://ec.europa.eu/eurostat/de/web/main/data/database>) verwiesen.

### 1.1 Asylanträge

Es wird darauf hingewiesen, dass es sich bei den monatlichen Asylanträgen nur um vorläufige Zahlen handelt.

	2024	Vorjahr	Differenz
Jänner	2.287	4.292	-47%
Februar	2.183	2.687	-19%
März	2.452	3.239	-24%
April	2.251	3.475	-35%
Mai	2.471	4.414	-44%
Juni	1.835	5.035	-64%
Juli	1.766	5.559	-68%
August	1.704	7.043	-76%
September	1.867	8.312	-78%
Oktober	2.459	10.048	-76%
November	1.838	2.576	-29%
Dezember			
<b>Summe</b>	<b>23.113</b>	<b>56.680</b>	<b>-59%</b>

### Altersstruktur Jänner – November 2024



Jan. – Nov. 2024	Personen	%		Personen	%
0-U7	7.030	30,4%	unter 18 Jahren	11.722	50,7%
7-U14	2.818	12,2%			
14-U18	1.874	8,1%			
18-U35	7.741	33,5%	älter als 18 Jahre	11.391	49,3%
35-U65	3.532	15,3%			
65+	118	0,5%			

weibliche AW	9.700	42,0%	unter 18 Jahren	5.301	22,9%
			älter als 18 Jahre	4.399	19,0%
männliche AW	13.413	58,0%	unter 18 Jahren	6.421	27,8%
			älter als 18 Jahre	6.992	30,3%

### Gliederung nach Geschlecht

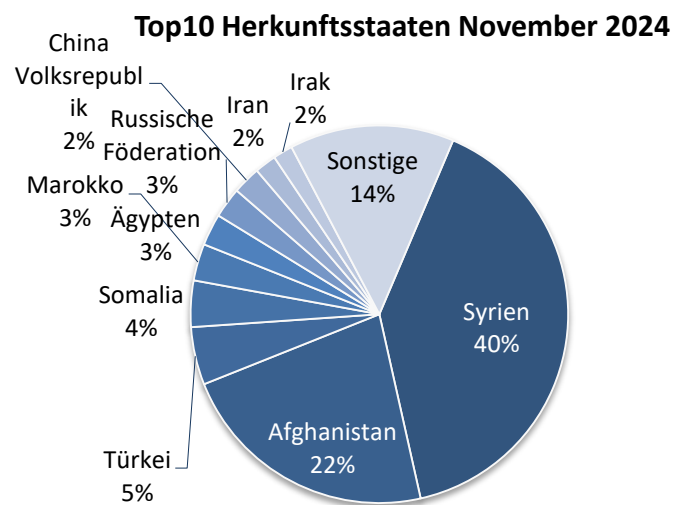
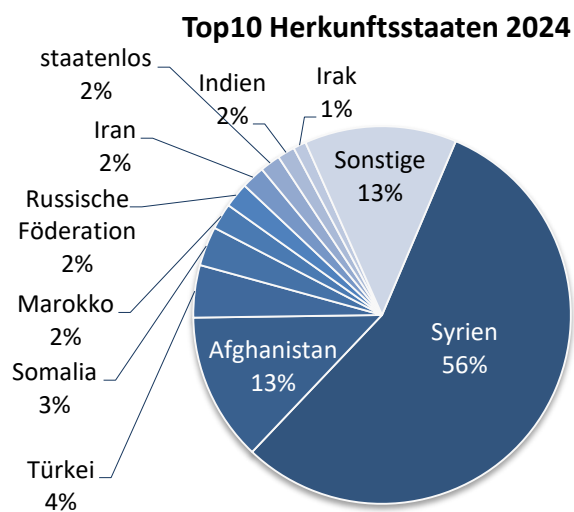
	männlich	%	weiblich	%	Summe
Jänner	1.265	55,3%	1.022	44,7%	<b>2.287</b>
Februar	1.226	56,2%	957	43,8%	<b>2.183</b>
März	1.276	52,0%	1.176	48,0%	<b>2.452</b>
April	1.239	55,0%	1.012	45,0%	<b>2.251</b>
Mai	1.265	51,2%	1.206	48,8%	<b>2.471</b>
Juni	1.014	55,3%	821	44,7%	<b>1.835</b>
Juli	1.080	61,2%	686	38,8%	<b>1.766</b>
August	1.178	69,1%	526	30,9%	<b>1.704</b>
September	1.217	65,2%	650	34,8%	<b>1.867</b>
Oktober	1.495	60,8%	964	39,2%	<b>2.459</b>
November	1.158	63,0%	680	37,0%	<b>1.838</b>
Dezember					
<b>Summe</b>	<b>13.413</b>	<b>58,0%</b>	<b>9.700</b>	<b>42,0%</b>	<b>23.113</b>



Für das Jahr 2024 wurden bislang 0 Asylanträge ohne geschlechterspezifische Angaben registriert.

## Gliederung nach Antragsart

	Gesamt	Erstantragsteller	%	Mehrfachantragsteller	%
Jänner	2.287	1.984	86,8%	303	13,2%
Februar	2.183	1.846	84,6%	337	15,4%
März	2.452	2.186	89,2%	266	10,8%
April	2.251	1.984	88,1%	267	11,9%
Mai	2.471	2.302	93,2%	169	6,8%
Juni	1.835	1.626	88,6%	209	11,4%
Juli	1.766	1.541	87,3%	225	12,7%
August	1.704	1.505	88,3%	199	11,7%
September	1.867	1.690	90,5%	177	9,5%
Oktober	2.459	2.142	87,1%	317	12,9%
November	1.838	1.472	80,1%	366	19,9%
Dezember					
<b>Summe</b>	<b>23.113</b>	<b>20.278</b>	<b>87,7%</b>	<b>2.835</b>	<b>12,3%</b>



## 1.2 Anträge und Entscheidungen Jänner - November 2024

### Top 10 Antragsstärkste Nationen (Anträge/Entscheidungen)<sup>1</sup>

Staatsangehörigkeit	Anträge	Rk. pos. Ent.	Rk. neg. Ent.	sonst. Ent.
Syrien	12.871	11.987	5.060	566
Afghanistan	2.935	1.733	1.196	565
Türkei	1.037	83	1.093	893
Somalia	779	578	723	56
Marokko	517	6	1.329	78
Russische Föderation	496	184	470	64
Iran	464	325	90	76
staatenlos	403	498	109	32
Indien	344	1	541	87
Irak	254	93	229	86

### Anträge und Entscheidungen in % von Jänner - November 2024

Staatsangehörigkeit	Anträge	% pos.	% neg.	% sonst.
Syrien	12.871	68%	29%	3%
Afghanistan	2.935	50%	34%	16%
Türkei	1.037	4%	53%	43%
Somalia	779	43%	53%	4%
Marokko	517	0%	94%	6%
Russische Föderation	496	26%	65%	9%
Iran	464	66%	18%	15%
staatenlos	403	78%	17%	5%
Indien	344	0%	86%	14%
Irak	254	23%	56%	21%

<sup>1</sup> Gereiht nach der Zahl der Anträge

## 1.3 Gliederung nach Staatsangehörigkeit, Antragsart und Monat

## Asylanträge nach Staatsangehörigkeit und Antragsmonat per 30.11.2024

	Jänner	Februar	März	April	Mai	Juni	Juli	August	September	Oktober	November	Dezember	Summe
Afghanistan	225	211	229	268	209	223	237	283	229	408	413		2.935
Ägypten	5	18	10	12	7	11	6	14	10	9	50		152
Albanien		3	1	3	2				2	5	1		17
Algerien	20	11	7	17	16	20	20	13	13	21	22		180
Angola	3	1		1		1		1	2		2		11
Argentinien	2												2
Armenien	5	4	11	3	4	3	7	1	9	7	12		66
Aserbaidshan	2	10	1		3	1	7	2	1	2	1		30
Äthiopien	5	6	9	7	4	7	4	3	9	3	6		63
Bangladesch	14	18	12	17	10	9	3	16	11	3	7		120
Belarus		1	2	4	1	1	2		2	2	2		17
Benin	1		1				1			3	1		7
Bhutan								2					2
Bosnien-Herzegowina	1	6			2			3		2	3		17
Brasilien		1	1		1			1			1		5
Burundi					3								3
Chile				1					1				2
China Volksrepublik	18	12	19	22	16	25	19	18	22	34	44		249
Cote d'Ivoire						1		2					3
Dänemark								1					1
Deutschland		1					1						2

## Antragsstatistik

	Jänner	Februar	März	April	Mai	Juni	Juli	August	September	Oktober	November	Dezember	Summe
Dominikanische Republik				1	2	1							4
El Salvador									1				1
Eritrea	3	7	10	3	12	2	3	5	10		5		60
Frankreich					1								1
Gambia	2	6	3	5	2	2	1	9	2	2	1		35
Georgien	26	14	18	11	17	21	21	9	18	16	18		189
Ghana	1		4	1	1	4	1			1			13
Guatemala								2					2
Guinea	3			1	1	1			2	1	1		10
Guinea-Bissau								1			1		2
Honduras							1						1
Indien	29	33	35	21	25	36	42	42	23	33	25		344
Indonesien									3				3
Irak	24	32	26	17	18	16	24	17	25	24	31		254
Iran	36	38	36	66	39	39	42	40	51	43	34		464
Israel							1	1			1		3
Italien						1							1
Jemen	6	7	7	7	7	5	6	7	2	11	4		69
Jordanien	3	8	4	5	6	3	5	2	4	2	1		43
Kamerun	6		1		4		5	2	4	4	1		27
Kanada				1						1			2
Kasachstan	2			2	8	1		2	1	1	2		19
Kenia					1		1				1		3

## Antragsstatistik

	Jänner	Februar	März	April	Mai	Juni	Juli	August	September	Oktober	November	Dezember	Summe
Kirgisistan	2		2		1	1	2		2				10
Kolumbien	5	5	7		4	4	4	1	2	8	7		47
Komoren				1						2			3
Kongo			1			2	2	2	4	1	1		13
Kongo Demokr. Rep.	1	5	1	4	1	2	5	5	7	6	5		42
Korea (Süd, Republik)			1										1
Kosovo	2	2	6	1	20	3	6		10	3			53
Kroatien				1									1
Kuba			1		1		1	1	1	2			7
Kuwait									1	2			3
Libanon	1	4	6	4	4	1	1	2	2	12	7		44
Liberia									1				1
Libyen	2	3	5	4	1	1	3	5	2	4	3		33
Madagaskar	2												2
Malaysia							1						1
Mali			1		1		2			1			5
Marokko	34	18	16	16	19	21	37	58	106	134	58		517
Mauretanien	1	1											2
Mexiko				2									2
Moldau	2	3	6	2	1	1		4	5				24
Mongolei	8	6	4	13	9		2	4	3	5	5		59
Montenegro				1					3				4
Myanmar			1	6	5								12



## Antragsstatistik

	Jänner	Februar	März	April	Mai	Juni	Juli	August	September	Oktober	November	Dezember	Summe
Nepal	7		3	3	3			6		3			25
Nicaragua								1					1
Niederlande				1									1
Niger			1										1
Nigeria	11	23	6	6	8	11	11	12	11	11	10		120
Nordmazedonien		1	1	5	2	1		9	6	2	2		29
Pakistan	25	25	29	29	14	10	12	47	23	17	17		248
Paraguay			1										1
Peru		2	1			2	2			1			8
Philippinen		1		2							3		6
Polen						1							1
Ruanda	1										1		2
Rumänien	1												1
Russische Föderation	38	51	32	43	44	45	51	54	43	47	48		496
Saudi Arabien								1			1		2
Schweden				1		2							3
Senegal				1	1	1		3		1	1		8
Serbien	4	1	2	2	1	2	1	6	6	6	5		36
Sierra Leone	1			2					2				5
Simbabwe	1		4		1		2	1			1		10
Slowakei						1				1			2
Somalia	87	84	49	64	75	54	79	56	72	86	73		779
Spanien									1				1

## Antragsstatistik

	Jänner	Februar	März	April	Mai	Juni	Juli	August	September	Oktober	November	Dezember	Summe
Sri Lanka		5	15	6	2	2	5	17	2	6	4		64
staatenlos	57	51	33	39	30	25	40	23	36	51	18		403
Südafrika				1									1
Sudan	7	2	1	9	4	1	2	7		10	1		44
Syrien	1.393	1.308	1.634	1.336	1.673	1.071	886	739	888	1.206	737		12.871
Tadschikistan	1	1	1	1	1	1	2		4	2	2		16
Tansania										1			1
Togo							1	1					2
Tschad									1				1
Tschechische Republik							1	1					2
Tunesien	17	20	23	18	22	10	18	13	20	17	9		187
Türkei	94	76	74	87	72	104	92	100	113	134	91		1.037
Uganda	1	1	1			1			3		1		8
Ukraine	12	3	10	11	5	5	5	8	8	7	9		83
unbekannt	9	21	21	12	14	6	7	13	12	16	18		149
Ungarn	1	1							1	4	1		8
USA							1			1			2
Usbekistan		2		9	3	2	9	3	6	3	3		40
Venezuela	15	9	2	10	7	7	8	1	3	7	4		73
Vietnam	2		3	2			5	1		1	1		15
<b>Summe</b>	<b>2.287</b>	<b>2.183</b>	<b>2.452</b>	<b>2.251</b>	<b>2.471</b>	<b>1.835</b>	<b>1.766</b>	<b>1.704</b>	<b>1.867</b>	<b>2.459</b>	<b>1.838</b>		<b>23.113</b>

## Asyl- Erstanträge nach Staatsangehörigkeit und Antragsmonat per 30.11.2024

	Jänner	Februar	März	April	Mai	Juni	Juli	August	September	Oktober	November	Dezember	Summe
Afghanistan	156	147	147	184	164	160	193	233	188	248	192		<b>2.012</b>
Ägypten	4	16	8	6	6	9	3	12	9	7	49		<b>129</b>
Albanien		3	1	2	2				2	5	1		<b>16</b>
Algerien	12	7	5	14	11	11	15	11	11	14	17		<b>128</b>
Angola	3	1		1					2		2		<b>9</b>
Argentinien	2												<b>2</b>
Armenien	5	1	10	1	2	1	2	1	3	5	10		<b>41</b>
Aserbaidshan	2	5			3	1	7	1		2			<b>21</b>
Äthiopien	5	6	9	7	3	6	2	3	8	3	6		<b>58</b>
Bangladesch	14	14	12	16	9	6	2	15	10	3	3		<b>104</b>
Belarus		1	2	3	1		1		2	1			<b>11</b>
Benin	1		1				1			3	1		<b>7</b>
Bhutan								2					<b>2</b>
Bosnien-Herzegowina	1	6			2			3		1	3		<b>16</b>
Brasilien		1	1		1			1			1		<b>5</b>
Burundi					3								<b>3</b>
Chile				1					1				<b>2</b>
China Volksrepublik	15	10	19	19	16	22	17	17	21	34	44		<b>234</b>
Cote d'Ivoire								2					<b>2</b>
Dänemark								1					<b>1</b>
Deutschland		1					1						<b>2</b>
Dominikanische Republik				1	2								<b>3</b>

	Jänner	Februar	März	April	Mai	Juni	Juli	August	September	Oktober	November	Dezember	Summe
El Salvador									1				1
Eritrea	3	7	10	3	12	1	2	5	10		5		58
Frankreich					1								1
Gambia	2	4	3	5	1	2	1	5	2		1		26
Georgien	22	10	15	9	17	19	13	5	17	14	13		154
Ghana			4	1		4	1			1			11
Guatemala								2					2
Guinea	2			1		1			2	1	1		8
Guinea-Bissau								1					1
Honduras							1						1
Indien	15	16	22	12	17	25	31	33	18	22	19		230
Indonesien									3				3
Irak	9	16	11	15	12	12	19	15	21	20	22		172
Iran	34	29	32	62	39	34	31	37	44	39	32		413
Israel							1	1			1		3
Italien						1							1
Jemen	5	7	7	7	7	4	6	7	2	11	4		67
Jordanien	2	7	4	2	6	2	5	1	4	2			35
Kamerun	5		1		3		5	2	3	4	1		24
Kanada										1			1
Kasachstan	2			1	8	1		2	1	1	2		18
Kenia					1		1				1		3
Kirgisistan	2		2		1	1	2		1				9

## Antragsstatistik

	Jänner	Februar	März	April	Mai	Juni	Juli	August	September	Oktober	November	Dezember	Summe
Kolumbien	5	5	7		4	4	4		2	6	7		44
Komoren				1						2			3
Kongo			1			2	2	2	3	1	1		12
Kongo Demokr. Rep.	1	5	1	4	1	2	5	4	6	6	5		40
Korea (Süd, Republik)			1										1
Kosovo	2		5	1	20	3	5		9				45
Kroatien				1									1
Kuba			1		1		1	1	1	2			7
Kuwait									1	2			3
Libanon	1	3	5	3	4	1	1	1	2	5	4		30
Liberia									1				1
Libyen	1	2	1	4	1	1	2	4	2	3	3		24
Madagaskar	2												2
Malaysia							1						1
Mali			1		1		1			1			4
Marokko	16	7	8	8	12	13	27	52	96	125	51		415
Mauretanien	1	1											2
Mexiko				2									2
Moldau	1	3		2		1		4	5				16
Mongolei	7	5	3	11	7		1	4	2		3		43
Montenegro				1					3				4
Myanmar			1	6	5								12
Nepal	7		3	3	3			6		3			25

	Jänner	Februar	März	April	Mai	Juni	Juli	August	September	Oktober	November	Dezember	Summe
Nicaragua								1					1
Niederlande				1									1
Nigeria	6	16	4	4	3	4	3	7	8	7	6		68
Nordmazedonien		1	1	4	2			9	6	1	2		26
Pakistan	23	19	24	25	12	6	9	45	20	14	15		212
Paraguay			1										1
Peru		1	1			2	2			1			7
Philippinen		1		2							3		6
Polen						1							1
Ruanda	1										1		2
Rumänien	1												1
Russische Föderation	24	33	21	31	37	38	37	31	37	44	34		367
Saudi Arabien								1			1		2
Schweden				1		2							3
Senegal				1	1			2		1	1		6
Serbien	4			2	1	1	1	4	2	5	5		25
Sierra Leone	1			2					2				5
Simbabwe	1		4		1		2	1			1		10
Slowakei						1				1			2
Somalia	77	68	44	57	65	46	70	46	67	70	61		671
Spanien									1				1
Sri Lanka		5	15	6	2	2	5	17	2	5	4		63
staatenlos	56	48	31	34	29	21	37	23	35	46	15		375

## Antragsstatistik

	Jänner	Februar	März	April	Mai	Juni	Juli	August	September	Oktober	November	Dezember	Summe
Südafrika				1									1
Sudan	7	2	1	9	4	1	2	7		10	1		44
Syrien	1.282	1.205	1.563	1.259	1.623	1.037	822	688	843	1.174	693		12.189
Tadschikistan	1		1	1	1	1	1		3	2	2		13
Tansania										1			1
Togo							1						1
Tschad									1				1
Tschechische Republik							1	1					2
Tunesien	12	8	12	13	17	6	13	8	8	12	7		116
Türkei	82	56	63	73	67	88	89	94	105	116	81		914
Uganda	1	1	1						3		1		7
Ukraine	11	3	10	11	4	4	4	8	7	6	7		75
unbekannt	9	21	20	12	14	6	7	13	11	13	17		143
Ungarn	1	1							1	4	1		8
USA							1			1			2
Usbekistan		2		3	3	2	8	2	6	2	3		31
Venezuela	15	9	2	10	7	7	8		3	7	4		72
Vietnam	2		3	2			5	1		1	1		15
<b>Summe</b>	<b>1.984</b>	<b>1.846</b>	<b>2.186</b>	<b>1.984</b>	<b>2.302</b>	<b>1.626</b>	<b>1.541</b>	<b>1.505</b>	<b>1.690</b>	<b>2.142</b>	<b>1.472</b>		<b>20.278</b>

## Asyl- Mehrfachanträge nach Staatsangehörigkeit und Antragsmonat per 30.11.2024

	Jänner	Februar	März	April	Mai	Juni	Juli	August	September	Oktober	November	Dezember	Summe
Afghanistan	69	64	82	84	45	63	44	50	41	160	221		923
Ägypten	1	2	2	6	1	2	3	2	1	2	1		23
Albanien				1									1
Algerien	8	4	2	3	5	9	5	2	2	7	5		52
Angola						1		1					2
Armenien		3	1	2	2	2	5		6	2	2		25
Aserbaidschan		5	1					1	1		1		9
Äthiopien					1	1	2		1				5
Bangladesch		4		1	1	3	1	1	1		4		16
Belarus				1		1	1			1	2		6
Bosnien-Herzegowina										1			1
China Volksrepublik	3	2		3		3	2	1	1				15
Cote d'Ivoire						1							1
Dominikanische Republik						1							1
Eritrea						1	1						2
Gambia		2			1			4		2			9
Georgien	4	4	3	2		2	8	4	1	2	5		35
Ghana	1				1								2
Guinea	1				1								2
Guinea-Bissau											1		1
Indien	14	17	13	9	8	11	11	9	5	11	6		114
Irak	15	16	15	2	6	4	5	2	4	4	9		82



	Jänner	Februar	März	April	Mai	Juni	Juli	August	September	Oktober	November	Dezember	Summe
Iran	2	9	4	4		5	11	3	7	4	2		51
Jemen	1					1							2
Jordanien	1	1		3		1		1			1		8
Kamerun	1				1				1				3
Kanada				1									1
Kasachstan				1									1
Kirgisistan									1				1
Kolumbien								1		2			3
Kongo									1				1
Kongo Demokr. Rep.								1	1				2
Kosovo		2	1				1		1	3			8
Libanon		1	1	1				1		7	3		14
Libyen	1	1	4				1	1		1			9
Mali							1						1
Marokko	18	11	8	8	7	8	10	6	10	9	7		102
Moldau	1		6		1								8
Mongolei	1	1	1	2	2		1		1	5	2		16
Niger			1										1
Nigeria	5	7	2	2	5	7	8	5	3	4	4		52
Nordmazedonien				1		1				1			3
Pakistan	2	6	5	4	2	4	3	2	3	3	2		36
Peru		1											1
Russische Föderation	14	18	11	12	7	7	14	23	6	3	14		129

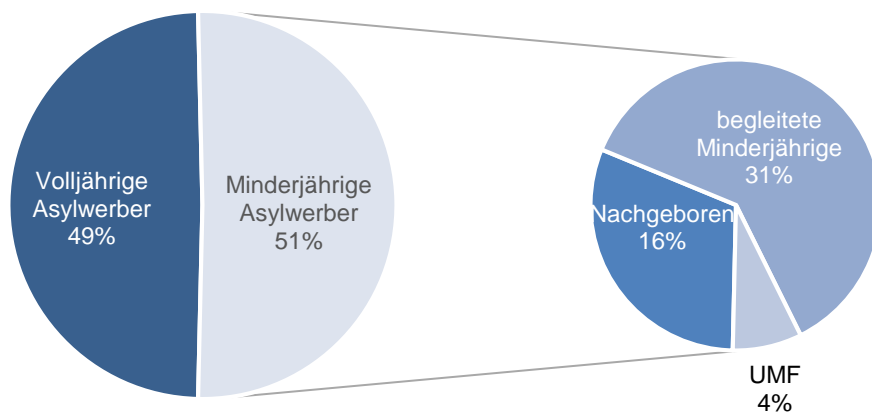
## Antragsstatistik

	Jänner	Februar	März	April	Mai	Juni	Juli	August	September	Oktober	November	Dezember	Summe
Senegal						1		1					2
Serbien		1	2			1		2	4	1			11
Somalia	10	16	5	7	10	8	9	10	5	16	12		108
Sri Lanka										1			1
staatenlos	1	3	2	5	1	4	3		1	5	3		28
Syrien	111	103	71	77	50	34	64	51	45	32	44		682
Tadschikistan		1					1		1				3
Togo								1					1
Tunesien	5	12	11	5	5	4	5	5	12	5	2		71
Türkei	12	20	11	14	5	16	3	6	8	18	10		123
Uganda						1							1
Ukraine	1				1	1	1		1	1	2		8
unbekannt			1						1	3	1		6
Usbekistan				6			1	1		1			9
Venezuela								1					1
<b>Summe</b>	<b>303</b>	<b>337</b>	<b>266</b>	<b>267</b>	<b>169</b>	<b>209</b>	<b>225</b>	<b>199</b>	<b>177</b>	<b>317</b>	<b>366</b>		<b>2.835</b>

## 1.4 Minderjährige Asylwerber

Gliederung in Nachgeborene, begleitete und unbegleitete Minderjährige (UMF) per 30.11.2024

Asylanträge im Jahr 2024	Nachgeboren	begleitete Minderjährige	UMF	Minderjährige gesamt
Jänner	339	745	59	<b>1.143</b>
Februar	301	792	41	<b>1.134</b>
März	301	1.041	30	<b>1.372</b>
April	314	824	53	<b>1.191</b>
Mai	283	1.085	49	<b>1.417</b>
Juni	282	658	45	<b>985</b>
Juli	368	430	70	<b>868</b>
August	323	271	133	<b>727</b>
September	355	359	137	<b>851</b>
Oktober	391	629	138	<b>1.158</b>
November	362	367	147	<b>876</b>
Dezember				
<b>Summe</b>	<b>3.619</b>	<b>7.201</b>	<b>902</b>	<b>11.722</b>



## 1.5 Asylanträge von unbegleiteten Minderjährigen

### Asylanträge von unbegleiteten Minderjährigen (UMF) per 30.11.2024

Bei den gegenständlichen Zuordnungen zu den Altersgruppen wurde jenes Alter herangezogen, das zum Zeitpunkt der Auswertung von den nationalen Behörden akzeptiert wurde. Berichtigungen aufgrund einer Altersfeststellung sind im Nachhinein möglich.



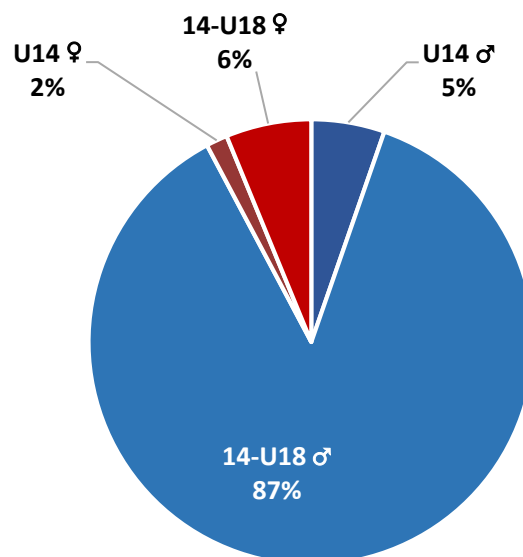
Für einen internationalen Vergleich der Asylantragszahlen von UMF, wird auf die Daten der Eurostat Homepage (<https://ec.europa.eu/eurostat/de/web/main/data/database>) verwiesen.

### Gliederung nach Altersgruppe, Geschlecht und Antragsmonat

	Unter 14 Jahre		Ab 14 bis unter 18 Jahre		gesamt		Summe
	männlich	weiblich	männlich	weiblich	männlich	weiblich	
Jänner	4	3	48	4	52	7	59
Februar	5	1	33	2	38	3	41
März	1	0	27	2	28	2	30
April	4	2	42	5	46	7	53
Mai	1	2	41	5	42	7	49
Juni	2	2	36	5	38	7	45
Juli	7	0	54	9	61	9	70
August	8	0	121	4	129	4	133
September	4	1	123	9	127	10	137
Oktober	8	1	123	6	131	7	138
November	4	2	136	5	140	7	147
Dezember							
<b>Summe</b>	<b>48</b>	<b>14</b>	<b>784</b>	<b>56</b>	<b>832</b>	<b>70</b>	<b>902</b>



Für das Jahr 2024 wurden bislang 0 Asylanträge von UMF ohne geschlechterspezifische Angabe registriert.



## Gliederung nach Staatsangehörigkeit und Geschlecht

	Unter 14 Jahre		Ab 14 bis unter 18 Jahre		gesamt		Summe
	männlich	weiblich	männlich	weiblich	männlich	weiblich	
Afghanistan	7		227	8	234	8	242
Ägypten			41	1	41	1	42
Albanien				1		1	1
Algerien			8		8		8
Armenien				1		1	1
Äthiopien			1		1		1
Bangladesch			2		2		2
Benin			1		1		1
Bosnien-Herzegowina			2		2		2
Eritrea			1		1		1
Gambia			3		3		3
Indien			1		1		1
Irak			6	1	6	1	7
Iran			6	3	6	3	9
Jemen				1		1	1
Kamerun				1		1	1
Libyen			5		5		5
Marokko			20		20		20
Mauretanien			1		1		1
Mexiko			1		1		1
Mongolei		1				1	1
Pakistan		1	12		12	1	13
Peru		1				1	1

	Unter 14 Jahre		Ab 14 bis unter 18 Jahre		gesamt		Summe
	männlich	weiblich	männlich	weiblich	männlich	weiblich	
Russische Föderation		1	4	2	4	3	7
Somalia	1	1	42	14	43	15	58
staatenlos		2	2		2	2	4
Syrien	39	7	379	22	418	29	447
Tunesien			5	1	5	1	6
Türkei			10		10		10
Ukraine	1		4		5		5
<b>Summe</b>	<b>48</b>	<b>14</b>	<b>784</b>	<b>56</b>	<b>832</b>	<b>70</b>	<b>902</b>

## Gliederung nach Staatsangehörigkeit und Monat - unter 14 Jahre

	Jänner	Februar	März	April	Mai	Juni	Juli	August	September	Oktober	November	Dezember	Summe
Afghanistan				1		1	1	2		1	1		7
Mongolei					1								1
Pakistan	1												1
Peru						1							1
Russische Föderation	1												1
Somalia		1				1							2
staatenlos		1							1				2
Syrien	5	4	1	5	2	1	6	6	3	8	5		46
Ukraine									1				1
<b>Summe</b>	<b>7</b>	<b>6</b>	<b>1</b>	<b>6</b>	<b>3</b>	<b>4</b>	<b>7</b>	<b>8</b>	<b>5</b>	<b>9</b>	<b>6</b>		<b>62</b>

## Gliederung nach Staatsangehörigkeit und Monat - Ab 14 bis unter 18 Jahre

	Jänner	Februar	März	April	Mai	Juni	Juli	August	September	Oktober	November	Dezember	Summe:
Afghanistan	6	6	1	3	9	6	18	36	41	61	48		235
Ägypten		2	1	1				3			35		42
Albanien									1				1
Algerien				2	3	2			1				8
Armenien	1												1
Äthiopien			1										1
Bangladesch		1		1									2
Benin										1			1
Bosnien-Herzegowina								2					2
Eritrea			1										1
Gambia		1		2									3
Indien						1							1
Irak				1				1	1		4		7
Iran		2	1		1		1	1	2		1		9
Jemen						1							1
Kamerun	1												1
Libyen	1							2	1		1		5
Marokko	4	1	1		1	4	1	1	2	1	4		20
Mauretanien	1												1
Mexiko				1									1
Pakistan		1		1				6	2	2			12
Russische Föderation	1		1		2				2				6
Somalia	3		1	8	7	7	11	8	3	3	5		56
staatenlos	1			1									2



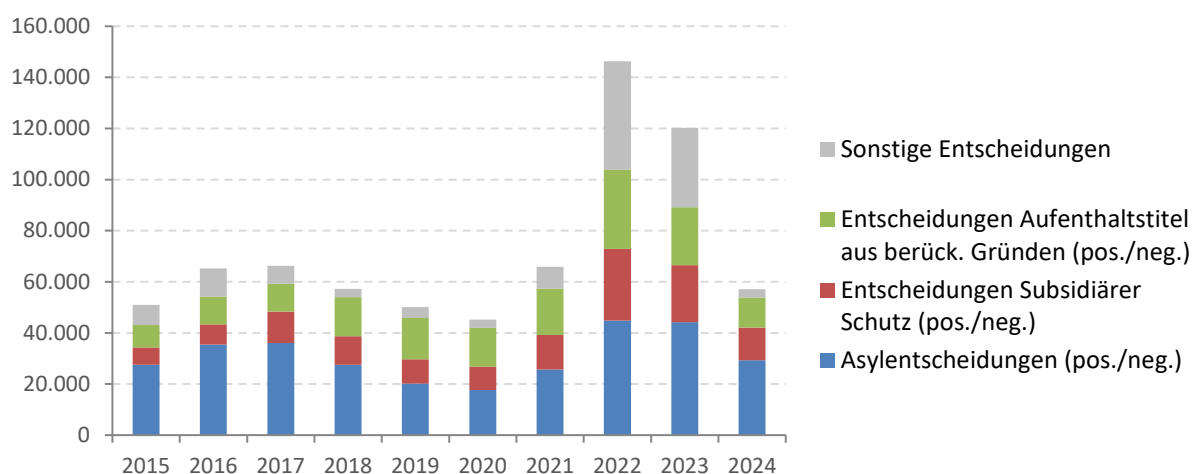
	Jänner	Februar	März	April	Mai	Juni	Juli	August	September	Oktober	November	Dezember	Summe:
Syrien	31	20	19	26	20	20	31	63	71	58	42		401
Tunesien	1				1			1		3			6
Türkei	1	1			2		1		4		1		10
Ukraine			2					1	1				4
Summe	52	35	29	47	46	41	63	125	132	129	141		840

## Entscheidungen

Der Datenstand der Entscheidungen umfasst alle erlassenen rechtskräftig positiven oder negativen erst- und zweitinstanzlichen Entscheidungen (inklusive Dublin-Entscheidungen) des laufenden Kalenderjahres bis zum Referenzmonat der Asylanträge und werden an dem, dem Referenzmonat folgenden Monatsersten erhoben.



Für einen internationalen Vergleich der erstinstanzlichen Entscheidungen laut Eurostat, wird auf die Daten der Eurostat Homepage (<https://ec.europa.eu/eurostat/de/web/main/data/database>) verwiesen.



### 2.1 Übersicht Entscheidungen

#### Rechtskräftige Entscheidungen des Jahres 2024 per 30.11.2024 nach Art der Entscheidung

	pos. rk.	neg. rk.	Summe
Asylentscheidungen	15.935	13.418	29.353
Entscheidungen Subsidiärer Schutz	7.268	5.506	12.774
Aufenthaltstitel aus berücksichtigungswürdigen Gründen (infolge eines Asylantrages)	394	6.050	11.734
Aufenthaltstitel aus berücksichtigungswürdigen Gründen (nicht infolge eines Asylantrages)	916	4.374	
Sonstige Entscheidungen			3.191
<b>Summe</b>	<b>24.513</b>	<b>29.348</b>	<b>57.052</b>

## Entscheidungen nach Art der Entscheidung und Staatsangehörigkeit (I. und II. Instanz) per 30.11.2024

	Asylverfahrensentscheidungen						Gesamt	rk. Subsidiäre Schutzgewährungen
	rk. Asylgewäh- rungen	% von Gesamt	rk. neg. Asyilent- scheidungen	% von Gesamt	Sonstige Entscheidungen	% von Gesamt		
Afghanistan	1.733	49,6%	1.196	34,2%	565	16,2%	3.494	989
Ägypten	15	5,4%	202	73,2%	59	21,4%	276	2
Albanien			16	94,1%	1	5,9%	17	
Algerien	4	2,2%	154	83,7%	26	14,1%	184	1
Angola	1	16,7%	5	83,3%			6	
Armenien	4	3,9%	95	92,2%	4	3,9%	103	15
Aserbaidshan	1	2,1%	33	68,8%	14	29,2%	48	4
Äthiopien	14	27,5%	30	58,8%	7	13,7%	51	5
Bangladesch	13	6,0%	175	81,4%	27	12,6%	215	1
Belarus	1	6,7%	11	73,3%	3	20,0%	15	
Benin			8	80,0%	2	20,0%	10	4
Bosnien-Herzegowina	1	5,3%	9	47,4%	9	47,4%	19	
Brasilien			1	100,0%			1	
Burkina Faso			1	100,0%			1	1
Burundi	4	36,4%	5	45,5%	2	18,2%	11	3
Chile			1	100,0%			1	
China Rep. (Taiwan)	1	100,0%					1	
China Volksrepublik	68	35,8%	77	40,5%	45	23,7%	190	1
Cote d'Ivoire	1	25,0%	3	75,0%			4	
Dänemark					1	100,0%	1	

	Asylverfahrensentscheidungen							rk. Subsidiäre Schutzgewährungen
	rk. Asylgewäh- rungen	% von Gesamt	rk. neg. Asylent- scheidungen	% von Gesamt	Sonstige Entscheidungen	% von Gesamt	Gesamt	
Deutschland					1	100,0%	1	
Dominikanische Republik			1	25,0%	3	75,0%	4	
Eritrea	43	70,5%	12	19,7%	6	9,8%	61	12
Gabun					1	100,0%	1	
Gambia	6	25,0%	17	70,8%	1	4,2%	24	1
Georgien	1	0,4%	197	75,5%	63	24,1%	261	9
Ghana	2	13,3%	9	60,0%	4	26,7%	15	
Guatemala			1	100,0%			1	
Guinea	5	35,7%	7	50,0%	2	14,3%	14	
Guinea-Bissau			2	66,7%	1	33,3%	3	
Honduras			1	100,0%			1	
Indien	1	0,2%	541	86,0%	87	13,8%	629	3
Indonesien					3	100,0%	3	
Irak	93	22,8%	229	56,1%	86	21,1%	408	97
Iran	325	66,2%	90	18,3%	76	15,5%	491	10
Israel			1	33,3%	2	66,7%	3	
Jemen	40	44,9%	49	55,1%			89	52
Jordanien	32	44,4%	29	40,3%	11	15,3%	72	2
Kamerun	11	36,7%	16	53,3%	3	10,0%	30	2
Kasachstan	4	15,4%	9	34,6%	13	50,0%	26	
Katar	1	100,0%					1	
Kenia	1	20,0%	3	60,0%	1	20,0%	5	

	Asylverfahrensentscheidungen							rk. Subsidiäre Schutzgewährungen
	rk. Asylgewäh- rungen	% von Gesamt	rk. neg. Asylen- scheidungen	% von Gesamt	Sonstige Entscheidungen	% von Gesamt	Gesamt	
Kirgisistan	5	31,3%	6	37,5%	5	31,3%	16	2
Kolumbien	1	6,7%	6	40,0%	8	53,3%	15	
Komoren			2	50,0%	2	50,0%	4	
Kongo	7	53,8%	4	30,8%	2	15,4%	13	
Kongo Demokr. Rep.	15	33,3%	25	55,6%	5	11,1%	45	5
Korea (Süd, Republik)			1	100,0%			1	
Kosovo			34	89,5%	4	10,5%	38	6
Kroatien					1	100,0%	1	
Kuba			7	63,6%	4	36,4%	11	
Kuwait					2	100,0%	2	
Libanon	13	22,8%	36	63,2%	8	14,0%	57	11
Liberia			1	100,0%			1	
Libyen	7	14,9%	25	53,2%	15	31,9%	47	6
Madagaskar			1	100,0%			1	
Mali	1	20,0%	3	60,0%	1	20,0%	5	2
Marokko	6	0,4%	1.329	94,1%	78	5,5%	1.413	2
Mauretanien	1	100,0%					1	
Mexiko			1	100,0%			1	
Moldau			21	48,8%	22	51,2%	43	1
Mongolei			68	85,0%	12	15,0%	80	
Montenegro			1	33,3%	2	66,7%	3	
Myanmar	1	50,0%			1	50,0%	2	

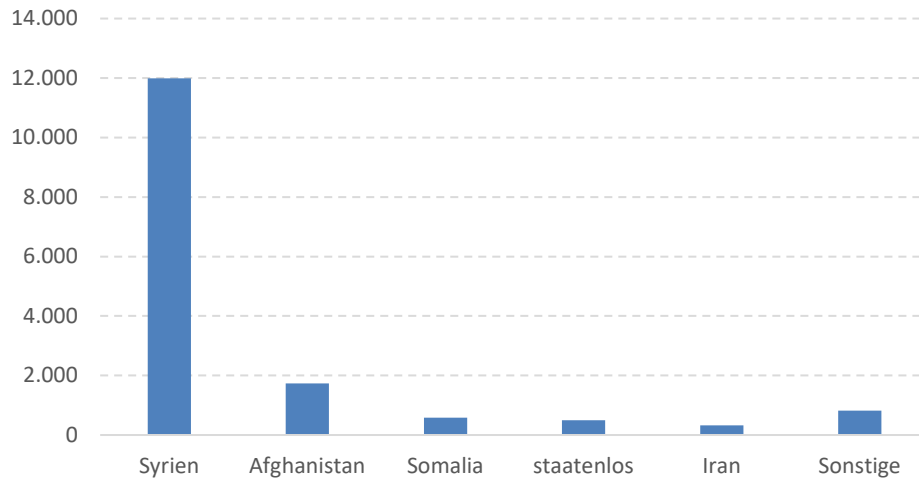
	Asylverfahrensentscheidungen							rk. Subsidiäre Schutzgewährungen
	rk. Asylgewäh- rungen	% von Gesamt	rk. neg. Asylent- scheidungen	% von Gesamt	Sonstige Entscheidungen	% von Gesamt	Gesamt	
Nepal			75	84,3%	14	15,7%	89	
Neuseeland			1	100,0%			1	
Nicaragua			3	100,0%			3	
Niederlande					2	100,0%	2	
Nigeria	18	14,4%	93	74,4%	14	11,2%	125	22
Nordmazedonien			44	64,7%	24	35,3%	68	
Pakistan	20	4,8%	331	79,2%	67	16,0%	418	3
Peru			6	85,7%	1	14,3%	7	1
Philippinen	1	20,0%			4	80,0%	5	
Ruanda	4	100,0%					4	
Russische Föderation	184	25,6%	470	65,5%	64	8,9%	718	11
Saudi Arabien	1	100,0%					1	
Schweden					2	100,0%	2	
Senegal			8	100,0%			8	1
Serbien	1	2,1%	42	89,4%	4	8,5%	47	
Sierra Leone	2	100,0%					2	
Simbabwe			4	80,0%	1	20,0%	5	
Slowakei					3	100,0%	3	
Somalia	578	42,6%	723	53,3%	56	4,1%	1.357	568
Spanien					1	100,0%	1	
Sri Lanka			32	43,2%	42	56,8%	74	
staatenlos	498	77,9%	109	17,1%	32	5,0%	639	110

	Asylverfahrensentscheidungen							rk. Subsidiäre Schutzgewährungen
	rk. Asylgewäh- rungen	% von Gesamt	rk. neg. Asylent- scheidungen	% von Gesamt	Sonstige Entscheidungen	% von Gesamt	Gesamt	
Südafrika			2	100,0%			2	
Sudan	12	17,6%	54	79,4%	2	2,9%	68	41
Südsudan			1	100,0%			1	1
Syrien	11.987	68,1%	5.060	28,7%	566	3,2%	17.613	5.172
Tadschikistan	16	61,5%	8	30,8%	2	7,7%	26	2
Thailand	2	100,0%					2	
Togo			1	100,0%			1	
Tschad			3	100,0%			3	6
Tschechische Republik					1	100,0%	1	
Tunesien	7	1,9%	321	88,9%	33	9,1%	361	
Türkei	83	4,0%	1.093	52,8%	893	43,2%	2.069	20
Uganda	3	75,0%	1	25,0%			4	
Ukraine	5	5,3%	53	55,8%	37	38,9%	95	29
unbekannt	25	80,6%	3	9,7%	3	9,7%	31	1
Ungarn			1	50,0%	1	50,0%	2	
USA			1	50,0%	1	50,0%	2	
Usbekistan			18	58,1%	13	41,9%	31	
Venezuela	4	8,5%	37	78,7%	6	12,8%	47	31
Vereinigtes Königreich	1	33,3%	2	66,7%			3	
Vietnam			11	91,7%	1	8,3%	12	
<b>Summe</b>	<b>15.935</b>	<b>49,0%</b>	<b>13.418</b>	<b>41,2%</b>	<b>3.191</b>	<b>9,8%</b>	<b>32.544</b>	<b>7.268</b>

## 2.2 Entscheidungen nach Art, Staatsangehörigkeit und Geschlecht per 30.11.2024

### Rechtskräftige Asylgewährungen des Jahres 2024

Top5 rechtskräftige Asylgewährungen 2024



	männlich		weiblich		Summe
	1.Instanz	2.Instanz	1.Instanz	2.Instanz	
Afghanistan	770	158	682	123	1.733
Ägypten	5	5	4	1	15
Algerien	2		2		4
Angola	1				1
Armenien	2		2		4
Aserbaidshjan	1				1
Äthiopien	11		3		14
Bangladesch	5	5	3		13
Belarus	1				1
Bosnien-Herzegowina			1		1
Burundi	2	1		1	4
China Rep. (Taiwan)			1		1
China Volksrepublik	32	2	33	1	68
Cote d'Ivoire			1		1
Eritrea	21		22		43
Gambia	2		3	1	6
Georgien	1				1
Ghana	1		1		2
Guinea	3		2		5
Indien				1	1



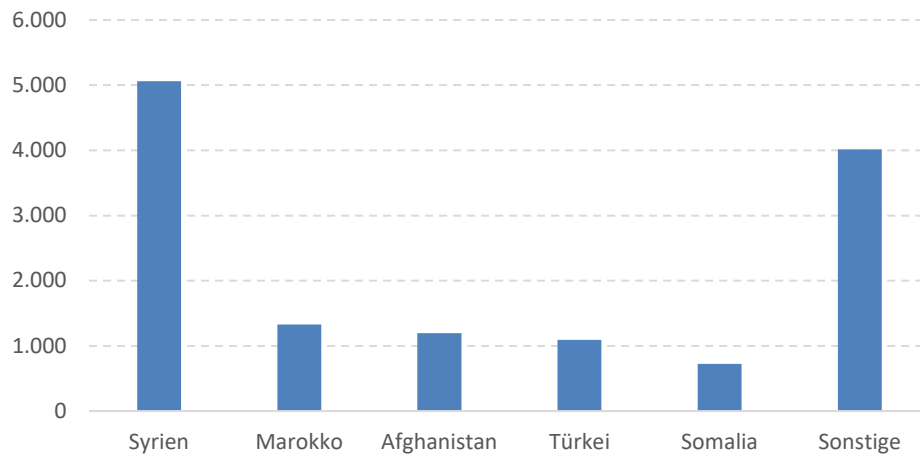
	männlich		weiblich		Summe
	1.Instanz	2.Instanz	1.Instanz	2.Instanz	
Irak	45	6	39	3	93
Iran	114	37	148	26	325
Jemen	14	8	18		40
Jordanien	8	6	14	4	32
Kamerun	6	1	3	1	11
Kasachstan	1		3		4
Katar	1				1
Kenia			1		1
Kirgisistan	4		1		5
Kolumbien			1		1
Kongo	2		5		7
Kongo Demokr. Rep.	10		5		15
Libanon	3	5	5		13
Libyen	5		1	1	7
Mali	1				1
Marokko	4		1	1	6
Mauretanien			1		1
Myanmar	1				1
Nigeria	8		6	4	18
Pakistan	11	1	8		20
Philippinen			1		1
Ruanda	2		2		4
Russische Föderation	87	7	85	5	184
Saudi Arabien			1		1
Serbien		1			1
Sierra Leone	1		1		2
Somalia	192	34	250	102	578
staatenlos	241	40	202	15	498
Sudan	8	1	3		12
Syrien	4.677	902	6.222	186	11.987
Tadschikistan	3	5	4	4	16
Thailand			2		2
Tunesien	3	3	1		7
Türkei	39	10	33	1	83
Uganda	2		1		3
Ukraine	2		3		5

	männlich		weiblich		Summe
	1.Instanz	2.Instanz	1.Instanz	2.Instanz	
unbekannt	13		12		25
Venezuela	1		2	1	4
Vereinigtes Königreich	1				1
<b>Summe</b>	<b>6.370</b>	<b>1.238</b>	<b>7.845</b>	<b>482</b>	<b>15.935</b>



Für das Jahr 2024 wurden bislang 0 rechtskräftige Asylgewährungen ohne geschlechterspezifische Angabe registriert.

## Rechtskräftig negative Asylentscheidungen des Jahres 2024

Top5 rechtskräftig negative Asylentscheidungen  
2024

	männlich		weiblich		Summe
	1.Instanz	2.Instanz	1.Instanz	2.Instanz	
Afghanistan	696	400	70	30	1.196
Ägypten	161	32	2	7	202
Albanien	4	8	2	2	16
Algerien	134	15	3	2	154
Angola		2		3	5
Armenien	23	25	23	24	95
Aserbajdschan	11	13	4	5	33
Äthiopien	9	10	5	6	30
Bangladesch	137	37	1		175
Belarus	9	1	1		11
Benin	2	5		1	8
Bosnien-Herzegowina	6		3		9
Brasilien		1			1
Burkina Faso	1				1
Burundi	1	1	2	1	5
Chile		1			1
China Volksrepublik	28	11	29	9	77
Cote d'Ivoire	3				3
Dominikanische Republik		1			1
Eritrea	5	1	6		12
Gambia	12	4		1	17

	männlich		weiblich		Summe
	1.Instanz	2.Instanz	1.Instanz	2.Instanz	
Georgien	97	41	38	21	197
Ghana	2	4	2	1	9
Guatemala		1			1
Guinea	4	3			7
Guinea-Bissau	1	1			2
Honduras			1		1
Indien	319	208	8	6	541
Irak	106	59	36	28	229
Iran	28	30	20	12	90
Israel	1				1
Jemen	11	33	5		49
Jordanien	12	9	6	2	29
Kamerun	3	11	1	1	16
Kasachstan	3	2	3	1	9
Kenia			1	2	3
Kirgisistan	3		2	1	6
Kolumbien	3	2	1		6
Komoren			2		2
Kongo	1	2		1	4
Kongo Demokr. Rep.	4	11	3	7	25
Korea (Süd, Republik)				1	1
Kosovo	15	1	16	2	34
Kuba	2	2		3	7
Libanon	9	16	2	9	36
Liberia	1				1
Libyen	20	3	2		25
Madagaskar	1				1
Mali	1	2			3
Marokko	1.273	34	13	9	1.329
Mexiko	1				1
Moldau	11	5	1	4	21
Mongolei	25	18	19	6	68
Montenegro	1				1
Nepal	63	5	7		75
Neuseeland	1				1
Nicaragua		2		1	3

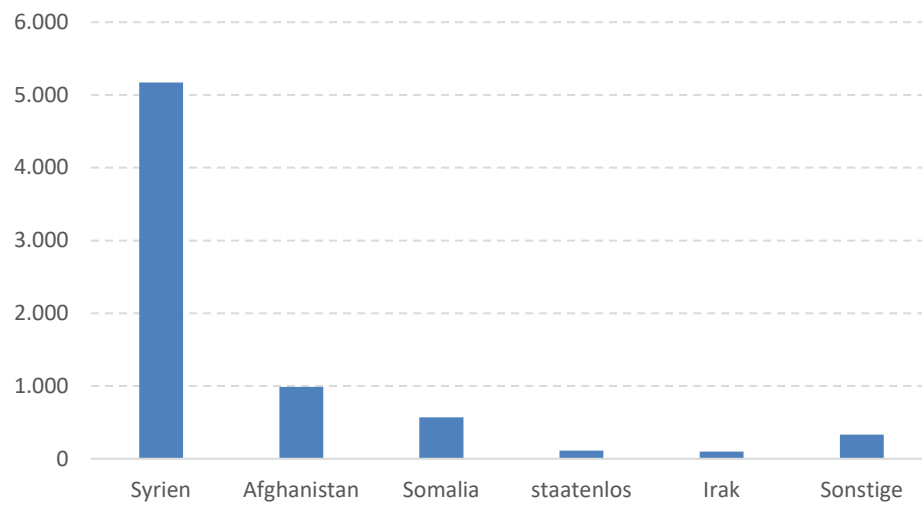
	männlich		weiblich		Summe
	1.Instanz	2.Instanz	1.Instanz	2.Instanz	
Nigeria	35	40	7	11	93
Nordmazedonien	20	5	18	1	44
Pakistan	284	39	7	1	331
Peru	3	1		2	6
Russische Föderation	127	160	80	103	470
Senegal	4	3		1	8
Serbien	23	3	13	3	42
Simbabwe	1		3		4
Somalia	131	475	30	87	723
Sri Lanka	24	1	7		32
staatenlos	39	38	24	8	109
Südafrika	1	1			2
Sudan	21	23	2	8	54
Südsudan		1			1
Syrien	1.258	3.233	195	374	5.060
Tadschikistan	1	3	1	3	8
Togo		1			1
Tschad	2		1		3
Tunesien	245	41	19	16	321
Türkei	423	428	115	127	1.093
Uganda		1			1
Ukraine	33	3	16	1	53
unbekannt	3				3
Ungarn		1			1
USA	1				1
Usbekistan	10	5	1	2	18
Venezuela	16	5	15	1	37
Vereinigtes Königreich	1		1		2
Vietnam	3	2	5	1	11
<b>Summe</b>	<b>5.973</b>	<b>5.586</b>	<b>900</b>	<b>959</b>	<b>13.418</b>



Für das Jahr 2024 wurden bislang 0 rechtskräftige negative Asylentscheidungen ohne geschlechter-spezifische Angabe registriert.

## Rechtskräftige "Subsidiäre Schutzgewährungen" des Jahres 2024

Top5 Subsidiäre Schutzgewährungen 2024



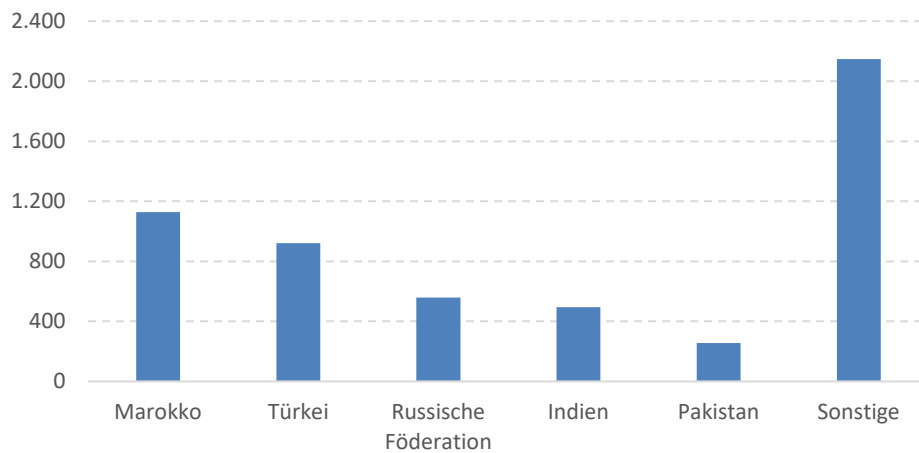
	männlich		weiblich		Summe
	1.Instanz	2.Instanz	1.Instanz	2.Instanz	
Afghanistan	760	61	167	1	989
Ägypten	1		1		2
Algerien		1			1
Armenien	5		10		15
Aserbajdschan		3		1	4
Äthiopien	2		1	2	5
Bangladesch	1				1
Benin	2		2		4
Burkina Faso	1				1
Burundi	1		2		3
China Volksrepublik			1		1
Eritrea	8	2	2		12
Gambia	1				1
Georgien	2		7		9
Indien		1	1	1	3
Irak	40	2	50	5	97
Iran	4	1	5		10
Jemen	40	2	10		52
Jordanien			2		2
Kamerun				2	2
Kirgisistan		1		1	2

	männlich		weiblich		Summe
	1.Instanz	2.Instanz	1.Instanz	2.Instanz	
Kongo Demokr. Rep.	1	1	3		5
Kosovo	2		4		6
Libanon	1	3	3	4	11
Libyen	3		3		6
Mali	1	1			2
Marokko	2				2
Moldau		1			1
Nigeria	13	1	8		22
Pakistan	1		2		3
Peru				1	1
Russische Föderation	5		6		11
Senegal	1				1
Somalia	286	70	208	4	568
staatenlos	66	7	37		110
Sudan	32		9		41
Südsudan	1				1
Syrien	4.124	106	939	3	5.172
Tadschikistan	1		1		2
Tschad	3		3		6
Türkei	11	2	6	1	20
Ukraine	18		11		29
unbekannt	1				1
Venezuela	12		16	3	31
<b>Summe</b>	<b>5.453</b>	<b>266</b>	<b>1.520</b>	<b>29</b>	<b>7.268</b>



Für das Jahr 2024 wurden bislang 0 rechtskräftige Subsidiäre Schutzgewährungen ohne geschlechter-spezifische Angabe registriert.

## Rechtskräftig negative Entscheidungen über den "Subsidiären Schutz" des Jahres 2024

Top5 Subsidiäre Schutzgewährungen negativ  
2024

	männlich		weiblich		Summe
	1.Instanz	2.Instanz	1.Instanz	2.Instanz	
Afghanistan	74	49	12		135
Ägypten	131	25	2	2	160
Albanien	4	7	7	2	20
Algerien	52	11			63
Angola		1	2	1	4
Armenien	24	25	22	24	95
Aserbaidschan	3	10	1	6	20
Äthiopien	3	5	1	2	11
Bangladesch	65	34			99
Belarus	3	1			4
Benin		4			4
Bolivien		1			1
Bosnien-Herzegowina	7		7		14
Brasilien		1			1
Burundi		1		1	2
Chile		1			1
China Volksrepublik	21	7	25	3	56
Cote d'Ivoire	1				1
Deutschland	1				1
Dominikanische Republik		1			1
Eritrea	1		2		3
Gambia	3	3			6



	männlich		weiblich		Summe
	1.Instanz	2.Instanz	1.Instanz	2.Instanz	
Georgien	63	44	13	30	150
Ghana	2	4	2	1	9
Guatemala		1			1
Guinea		2			2
Guinea-Bissau		1			1
Honduras			1		1
Indien	283	203	5	3	494
Irak	60	57	20	16	153
Iran	32	21	19	7	79
Irland	1				1
Israel	1				1
Jemen	3				3
Jordanien	6	7	3	2	18
Kamerun		8			8
Kasachstan	1		2		3
Kenia			1	1	2
Kirgisistan	3		2	1	6
Kolumbien	1	2			3
Komoren			2		2
Kongo		1			1
Kongo Demokr. Rep.	1	11	1	4	17
Korea (Süd, Republik)				1	1
Kosovo	34	2	31	2	69
Kuba	1	2		3	6
Kuwait	2		2		4
Libanon	1	11		3	15
Libyen	2	2			4
Luxemburg	1				1
Mali		1			1
Marokko	1.086	25	10	8	1.129
Mexiko	1				1
Moldau	6	4		4	14
Mongolei	12	9	10	1	32
Montenegro	1				1
Nepal	9	3	1		13
Neuseeland	1				1

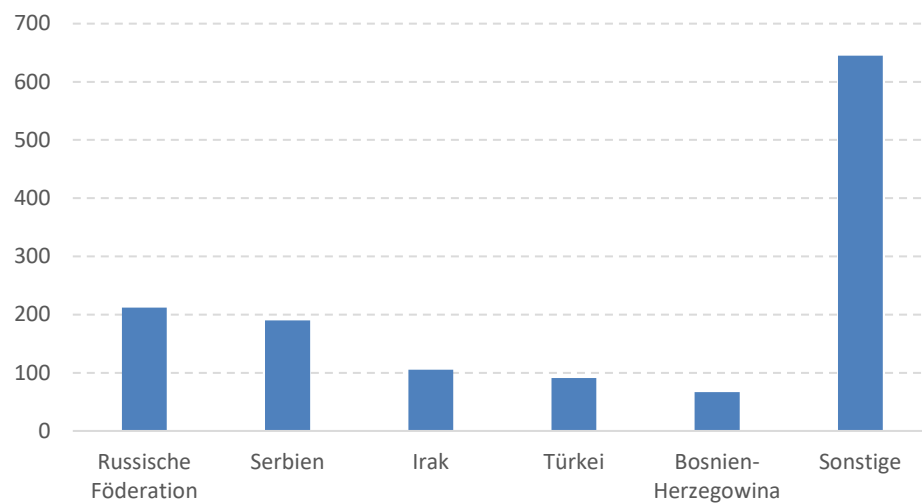
	männlich		weiblich		Summe
	1.Instanz	2.Instanz	1.Instanz	2.Instanz	
Nicaragua		2		1	3
Nigeria	8	37	2	6	53
Nordmazedonien	22	5	18	1	46
Pakistan	218	33	4	1	256
Peru	3	1			4
Rumänien	1		3		4
Russische Föderation	209	94	222	33	558
Saudi Arabien			1		1
Senegal	1	3			4
Serbien	43	3	31	3	80
Simbabwe	1				1
Somalia	12	136	4		152
Sri Lanka	6		2		8
staatenlos	10	10	10		30
Südafrika		1			1
Sudan	1				1
Syrien	65	37	27	6	135
Tadschikistan		2			2
Togo		1			1
Tunesien	191	39	10	15	255
Türkei	346	369	100	106	921
Uganda	1	1			2
Ukraine	3	1	1	1	6
unbekannt	4		1	1	6
Ungarn	1				1
USA	1				1
Usbekistan	7	4	1	2	14
Venezuela	3	4	1	1	9
Vereinigtes Königreich	1				1
Vietnam			1		1
<b>Summe</b>	<b>3.165</b>	<b>1.391</b>	<b>645</b>	<b>305</b>	<b>5.506</b>



Für das Jahr 2024 wurden bislang 0 rechtskräftige negative Entscheidungen bezüglich Subsidiären Schutz ohne geschlechterspezifische Angabe registriert.

## Rechtskräftige Aufenthaltstitel aus berücksichtigungswürdigen Gründen des Jahres 2024

Top5 Aufenthaltstitel aus berück. Gründen 2024



	männlich		weiblich		Summe
	1.Instanz	2.Instanz	1.Instanz	2.Instanz	
Afghanistan	33	3	8		44
Ägypten	8	5	1	2	16
Albanien	7		10		17
Algerien	4	1	3		8
Angola			1	1	2
Armenien	20	1	19	1	41
Aserbaidtschan	2		1		3
Äthiopien	1	2		2	5
Bangladesch	6	2		1	9
Belarus	1				1
Bolivien		1			1
Bosnien-Herzegowina	35	3	28	1	67
Brasilien	4		2		6
Burundi	1			1	2
China Rep. (Taiwan)			1		1
China Volksrepublik	7		10	2	19
Cote d'Ivoire	2	1	1		4
Dominikanische Republik	3		5		8
Eritrea			1		1
Gambia	9	1			10
Georgien	6	4	4	6	20
Ghana	1	2	5		8

	männlich		weiblich		Summe
	1.Instanz	2.Instanz	1.Instanz	2.Instanz	
Guinea		1			1
Guinea-Bissau	1				1
Indien	6	7	5	3	21
Irak	69	14	17	5	105
Iran	12	11	17	7	47
Israel		1	1		2
Japan	1				1
Kamerun	4	2	1	1	8
Kasachstan	1		3		4
Kenia	1		1		2
Kirgisistan	3		2		5
Kolumbien			2		2
Kongo	1				1
Kongo Demokr. Rep.	6	2	3	1	12
Kosovo	15	1	19		35
Kuba	1		1		2
Libanon	3	1	3		7
Libyen	1				1
Mali	1				1
Marokko	5	2	2	1	10
Mexiko	1		1		2
Moldau			6		6
Mongolei	8		16	1	25
Myanmar			1		1
Nepal	3		3		6
Neuseeland	1				1
Nicaragua			1		1
Niger	1				1
Nigeria	29	13	11	3	56
Nordmazedonien	16	1	17		34
Pakistan	3	2	3		8
Peru	1		1	1	3
Philippinen	2		7		9
Ruanda			1		1
Russische Föderation	94	27	81	10	212
Senegal	2		2		4

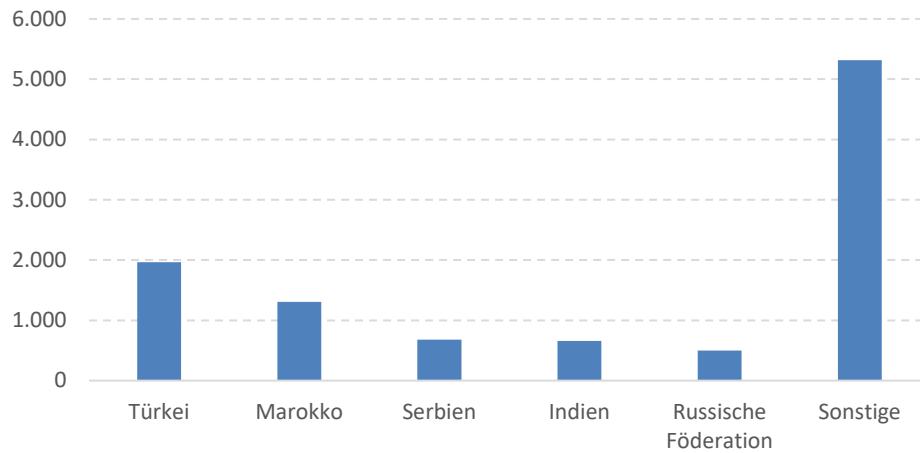
	männlich		weiblich		Summe
	1.Instanz	2.Instanz	1.Instanz	2.Instanz	
Serbien	78	12	94	6	190
Singapur	1				1
Somalia	4	2			6
St. Lucia	1				1
staatenlos	7		3		10
Sudan	1		1		2
Syrien	5	1	14	2	22
Tadschikistan			1		1
Tansania	1				1
Thailand	1		3		4
Togo	1		1		2
Tschad		1			1
Tunesien	5	3	5		13
Türkei	38	14	25	14	91
Uganda	2				2
Ukraine	3	1	4		8
unbekannt	1	1	1		3
USA	3		2		5
Usbekistan			2		2
Venezuela			2		2
Vereinigtes Königreich	4		7		11
Vietnam	1				1
<b>Summe</b>	<b>599</b>	<b>146</b>	<b>493</b>	<b>72</b>	<b>1.310</b>



Für das Jahr 2024 wurden bislang 0 rechtskräftige Aufenthaltstitel (AT) aus berücksichtigungswürdigen Gründen ohne geschlechterspezifische Angabe registriert.

## Rechtskräftig negative Entscheidungen über den Aufenthaltstitel aus berücksichtigungswürdigen Gründen des Jahres 2024

### Top5 Aufenthaltstitel aus berück. Gründen negativ 2024



	männlich		weiblich		Summe
	1.Instanz	2.Instanz	1.Instanz	2.Instanz	
Afghanistan	189	60	38	5	292
Ägypten	187	35	2	3	227
Albanien	160	13	16	2	191
Algerien	120	27		1	148
Angola	1	2	2	1	6
Argentinien			1		1
Armenien	34	28	26	29	117
Aserbaidtschan	18	11	4	6	39
Äthiopien	12	9	4	3	28
Australien	1		1		2
Bangladesch	185	36	3		224
Belarus	25	4			29
Benin	21	5	7		33
Bolivien	1	1			2
Bosnien-Herzegowina	93	10	18	1	122
Brasilien	7	1	9		17
Burkina Faso	1		1		2
Burundi	3	1		1	5
Chile	3	1			4
China Volksrepublik	67	13	38	7	125
Cote d'Ivoire	9		7		16

	männlich		weiblich		Summe
	1.Instanz	2.Instanz	1.Instanz	2.Instanz	
Deutschland	1		1		2
Dominikanische Republik	2	1			3
Ecuador		1			1
Eritrea	12	2	5		19
Gambia	12	11			23
Georgien	177	59	29	38	303
Ghana	8	6	3	1	18
Guatemala		1			1
Guinea	9	3	1		13
Guinea-Bissau		1			1
Honduras			1		1
Indien	401	241	11	5	658
Indonesien	1		2		3
Irak	261	105	59	21	446
Iran	57	37	23	9	126
Israel	7		1		8
Japan			1		1
Jemen	8	1	3		12
Jordanien	10	8	3	2	23
Kamerun	8	9	4	1	22
Kanada		1			1
Kasachstan	2		4		6
Kenia	2		3	1	6
Kirgisistan	8		3	1	12
Kolumbien	24	2	11	2	39
Komoren			2		2
Kongo		1	1		2
Kongo Demokr. Rep.	2	11	1	4	18
Korea (Süd, Republik)				1	1
Kosovo	75	11	21	3	110
Kuba	2	4	1	3	10
Kuwait	7		5		12
Libanon	9	15		3	27
Libyen	17	4			21
Malaysia	4				4
Malediven	1				1

	männlich		weiblich		Summe
	1.Instanz	2.Instanz	1.Instanz	2.Instanz	
Mali	4	1	1		6
Marokko	1.243	40	14	10	1.307
Mexiko	3				3
Moldau	93	10	23	5	131
Mongolei	20	10	12	6	48
Montenegro	22	2			24
Nepal	67	7	13	2	89
Neuseeland	1				1
Nicaragua		2		1	3
Nigeria	146	78	11	10	245
Nordmazedonien	80	11	23	2	116
Norwegen	1				1
Pakistan	347	41	4	1	393
Paraguay	1				1
Peru	6	1			7
Philippinen	4		3	1	8
Portugal	1				1
Rumänien	1				1
Russische Föderation	193	90	177	37	497
Saudi Arabien	3		2		5
Senegal	8	4			12
Serbien	486	54	122	18	680
Sierra Leone	3		2		5
Simbabwe	3		1		4
Somalia	50	144	5		199
Sri Lanka	20		5		25
St. Kitts und Nevis	1				1
staatenlos	27	13	14		54
Südafrika		1			1
Sudan	12		3		15
Syrien	303	40	69	13	425
Tadschikistan	2	4			6
Thailand			4		4
Togo	1	1			2
Tschad		1			1
Tunesien	322	59	16	19	416



	männlich		weiblich		Summe
	1.Instanz	2.Instanz	1.Instanz	2.Instanz	
Türkei	1.105	395	354	113	1.967
Uganda	1	1			2
Ukraine	5	1	5	1	12
unbekannt	4	1		3	8
Ungarn	1				1
USA	6		1	1	8
Usbekistan	29	7	3	6	45
Venezuela	9	4	5	1	19
Vereinigte Arabische Emirate	1		1		2
Vereinigtes Königreich	9	1	1		11
Vietnam	21	1	4		26
<b>Summe</b>	<b>6.929</b>	<b>1.817</b>	<b>1.274</b>	<b>404</b>	<b>10.424</b>



Für das Jahr 2024 wurden bislang 0 rechtskräftige negative Entscheidungen bezüglich Aufenthaltstitel (AT) aus berücksichtigungswürdigen Gründen ohne geschlechterspezifische Angabe registriert.

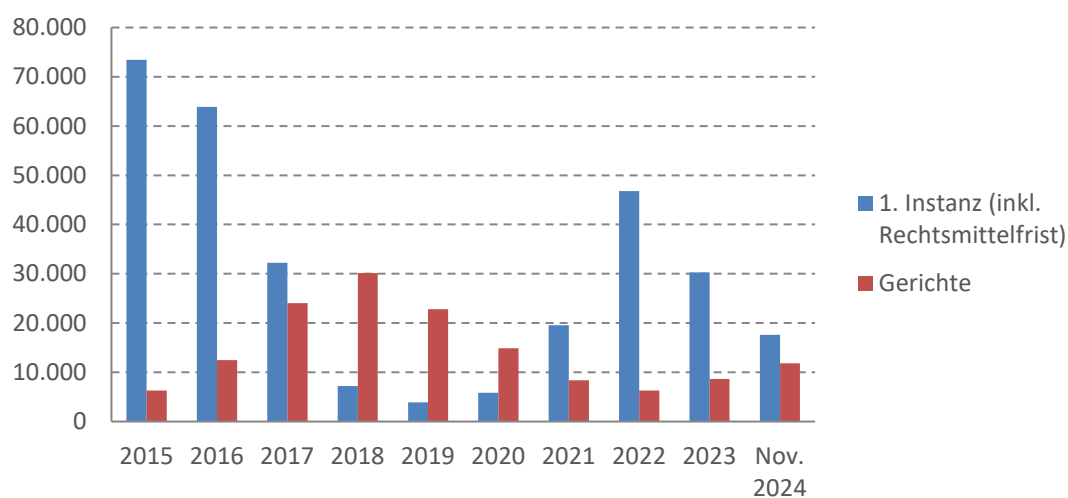
## Offene Verfahren

Der Datenstand der offenen Verfahren umfasst alle nicht rechtskräftig abgeschlossenen Asylverfahren am letzten Tag des Referenzmonats der Asylanträge und werden an dem, dem Referenzmonat folgenden Monatsersten erhoben.



Für einen internationalen Vergleich der offenen Verfahren laut Eurostat, wird auf die Daten der Eurostat Homepage (<https://ec.europa.eu/eurostat/de/web/main/data/database>) verwiesen.

### Entwicklung Offene Verfahren



### 3.1 Übersicht Offene Verfahren

Offene Verfahren „Internationaler Schutz“ per 31. Dezember des jeweiligen Jahres nach Jahr und Instanz

	I. Instanz (inkl. Rechtsmittel-Frist)	Gerichte	Summe
2015	73.444	6.279	<b>79.723</b>
2016	63.912	12.497	<b>76.409</b>
2017	32.241	24.063	<b>56.304</b>
2018	7.196	30.168	<b>37.364</b>
2019	3.901	22.824	<b>26.725</b>
2020	5.853	14.886	<b>20.739</b>
2021	19.529	8.351	<b>27.880</b>
2022	46.811	6.296	<b>53.107</b>
2023	29.636	8.417	<b>38.053</b>

### 3.2 TOP 15 der Offenen Verfahren „Internationaler Schutz“ per 30.11.2024

	BFA (ohne Rechtsmittel- Frist)	Rechtsmittel- Frist	Gerichte	Summe
Syrien	6.809	361	5.716	12.886
Afghanistan	2.815	151	1.459	4.425
Türkei	2.115	163	1.567	3.845
Somalia	978	40	896	1.914
Iran	528	19	274	821
Russische Föderation	359	23	290	672
Irak	315	16	272	603
staatenlos	284	17	123	424
Indien	155	27	197	379
Marokko	231	99	23	353
China Volksrepublik	151	6	105	262
Ägypten	138	11	42	191
Nigeria	101	5	63	169
Pakistan	104	17	45	166
Armenien	100	6	51	157
Sonstige	1.380	99	724	2.203
<b>Summe</b>	<b>16.563</b>	<b>1.060</b>	<b>11.847</b>	<b>29.470</b>

### Offene Verfahren „Internationaler Schutz“ per 30.11.2024 nach Instanz und Geschlecht

	I. Instanz (inkl. Rechtsmittel-Frist)	Gerichte	Summe
männlich	11.915	9.169	21.084
weiblich	5.708	2.678	8.386
<b>Summe</b>	<b>17.623</b>	<b>11.847</b>	<b>29.470</b>



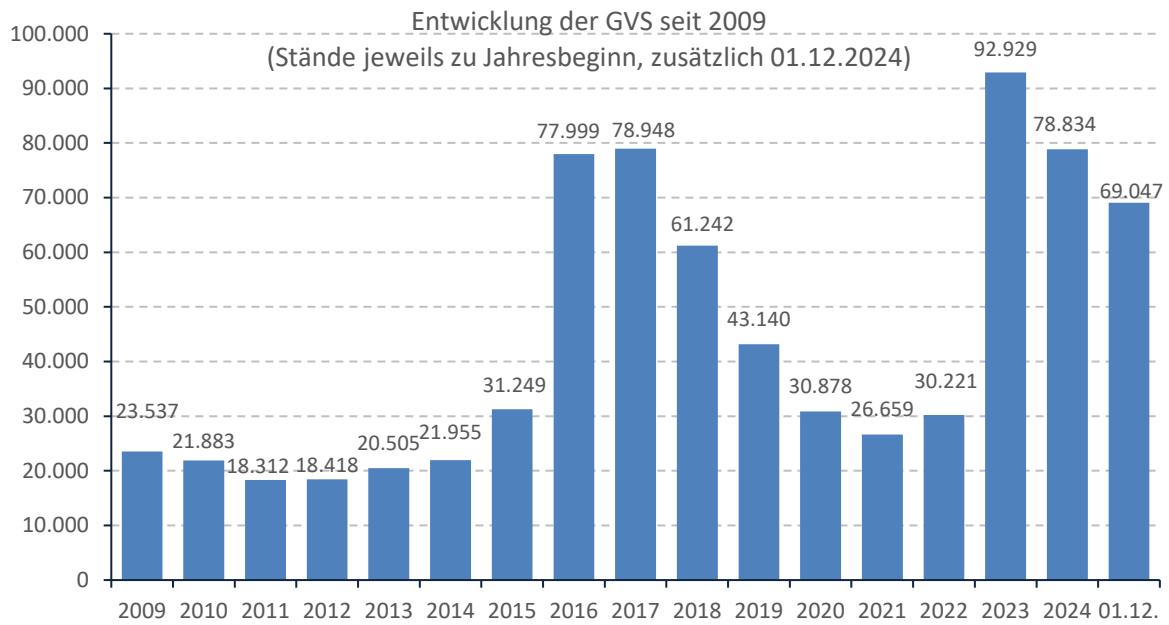
Mit dem Stichtag 30.11.2024 sind 0 offene Verfahren „Internationaler Schutz“ ohne geschlechterspezifische Angabe registriert.

## Grundversorgung

Als Grundlage dient die Grundversorgungsdatenbank (Betreuungsinformationssystem).

Der Datenstand der grundversorgten Fremden umfasst alle Fremde, welche am letzten Tag des Referenzmonats der Asylanträge grundversorgt wurden, und werden an dem, dem Referenzmonat folgenden Monatsersten erhoben.

### 4.1 Jährliche Entwicklung der Grundversorgung 2009 bis 2024



### 4.2 TOP 10 Herkunftsstaaten in der Grundversorgung

TOP 10 - GVS	alle Personen
Ukraine	37.010
Syrien	15.173
Afghanistan	4.591
Türkei	2.382
Somalia	2.049
Irak	1.535
Russ. Föd.	1.483
Iran	595
staatenlos	583
Nigeria	377
Sonstige	3.269
<b>Summe</b>	<b>69.047</b>

TOP 10 - GVS	UMF
Syrien	878
Ukraine	350
Afghanistan	229
Somalia	67
Türkei	21
staatenlos	18
Irak	11
Iran	11
Nigeria	10
Russ. Föd.	9
Sonstige	42
<b>Summe</b>	<b>1.646</b>

## Allgemeine Hinweise

Die Rahmenbedingungen für die Asyl- und Fremdenstatistik haben sich in den letzten Jahren stark verändert. Mit Einrichtung des Bundesamts für Fremdenwesen und Asyl ab 01.01.2014 wurden auch die bestehenden Altsysteme im Bereich des Fremden- und Asylwesens – das Fremdeninformationssystem (FIS) und das Asylwerberinformationssystem (AIS) – durch die integrierte Fremdenadministration (IFA) abgelöst.

### 5.1 Grundsätzliches zur Asylstatistik

Die Asylstatistik enthält Anträge von Fremden, die gemäß dem Asylgesetz 2005 gestellt wurden.

Die verwendeten Abkürzungen bzw. Paragraphenverweise haben folgende Bedeutung:

#### „Asylwerber“

Asylwerber ist ein Fremder ab Einbringung eines Asylantrages bis zum rechtskräftigen Abschluss, zur Einstellung oder Gegenstandslosigkeit des Verfahrens.

#### „staatenlos“

Unter der Herkunftsgruppe „staatenlos“ werden all jene Personen geführt, welche unter nationalen österreichischen Gesetzen keine Staatsbürgerschaft eines Staates besitzen.

#### „unbekannt“

Unter der Herkunftsgruppe „unbekannt“ werden all jene Personen geführt, bei denen bei der Asylantragsstellung keine Staatsbürgerschaft erhoben werden konnte.

#### „Asylgewährungen“ bzw. „Subsidiäre Schutzgewährungen“

Asyl wird Personen gewährt, die wegen ihrer Rasse, Religion, Nationalität, Zugehörigkeit zu einer bestimmten sozialen Gruppe oder ihrer politischen Überzeugung verfolgt werden.

Subsidiären Schutz erhalten Personen, deren Asylantrag zwar mangels Verfolgung abgewiesen wurde, aber deren Leben oder Gesundheit im Herkunftsstaat bedroht wird. Sie sind daher keine Asylberechtigten, erhalten aber einen befristeten Schutz vor Abschiebung, der bei weiterem Vorliegen der Voraussetzungen verlängert werden kann.

#### „Aufenthaltstitel aus berücksichtigungswürdigen Gründen“

Die Behörde hat von Amts wegen oder auf Antrag bescheidmäßig zu prüfen, ob ein „Aufenthaltstitel aus berücksichtigungswürdigen Gründen“ im Sinne des Asylgesetzes 2005 erteilt werden kann.

#### „Negative Asylentscheidungen“

Das Verfahren endete nicht mit Gewährung von internationalem Schutz (Asyl oder subsidiärer Schutz), wobei dies jeweils eine Abweisung oder eine Zurückweisung des Asylantrages sein kann (inkl. „Dublinentscheidungen“). Im Zuge dieser Entscheidung wird auch über eine aufenthaltsbeendende Maßnahme im Sinne des Fremdenpolizeigesetzes 2005 entschieden.

#### „Rechtskraft 1. Instanz“ bzw. „Rechtskraft 2. Instanz“

Dies bedeutet, dass das Verfahren rechtskräftig abgeschlossen ist, sodass kein ordentliches Rechtsmittel mehr offensteht, weil die Rechtsmittelfrist ungenutzt verstrichen ist oder bereits das Bundesverwaltungsgericht über den Asylantrag abschließend entschieden hat.

#### „Erstantragsteller“

Erstantragsteller ist jede Person, die noch nie in Österreich einen Antrag auf internationalen Schutz gestellt hat. Irrelevant dafür ist ein vorheriger Antrag in einem anderen Mitgliedstaat der EU.

#### „Mehrfachantragsteller“

Mehrfachantragsteller ist jede Person, die nach einer rechtskräftigen Entscheidung neuerlich einen Asylantrag gestellt hat.

**„Sonstige Entscheidungen“**

- **„Gegenstandslosigkeit und Zurückziehung“ gemäß § 25 Asylgesetz 2005**  
Asylverfahren sind als gegenstandslos abzulegen, in den Fällen des § 12a Abs. 3 Asylgesetz 2005, wenn der Folgeantrag binnen zwei Tagen vor dem bereits festgelegten Abschiebetermin gestellt wurde, der faktische Abschiebeschutz nicht gemäß § 12a Abs. 4 Asylgesetz 2005 zuerkannt wurde und der Asylwerber nicht mehr im Bundesgebiet aufhältig ist, wenn der Antrag schriftlich gestellt wurde, soweit dies nicht gemäß Asylgesetz 2005 zulässig war, oder wenn Asylanträge zurückgezogen werden, wo es in Ausnahmefällen möglich ist.
- **„Aussetzung“ gemäß 38 AVG**  
Das Bundesamt für Fremdenwesen und Asyl kann asyl- oder fremdenpolizeiliche Verfahren bis zur rechtskräftigen Entscheidung einer Vorfrage aussetzen, wenn die Vorfrage schon den Gegenstand eines anhängigen Verfahrens bei der zuständigen Verwaltungsbehörde bzw. beim zuständigen Gericht bildet oder ein solches Verfahren gleichzeitig anhängig gemacht wird.
- **„Einstellung“ gemäß § 24 Asylgesetz 2005**  
Asylverfahren sind einzustellen, wenn sich der Asylwerber dem Verfahren entzogen hat und eine Entscheidung ohne eine allenfalls weitere Einvernahme oder Verhandlung nicht erfolgen kann. Ein Asylwerber entzieht sich dem Asylverfahren, wenn dem Bundesamt oder dem Bundesverwaltungsgericht dessen Aufenthaltsort wegen Verletzung der Mitwirkungspflichten weder bekannt noch sonst durch die Behörde bzw. das Gericht leicht feststellbar ist, wenn er das Bundesgebiet freiwillig verlässt und das Verfahren nicht als gegenstandslos abzulegen ist oder er trotz Aufforderung zu den ihm vom Bundesamt im Zulassungsverfahren gesetzten Terminen nicht kommt.

**Eurostat**

Eine unmittelbare Vergleichbarkeit der nationalen Daten mit den erfassten Eurostat Daten ist aufgrund unterschiedlicher Definitionen, des Abstellens auf rechtskräftige Entscheidungen in der nationalen Statistik, sowie der personen- und nicht entscheidungsbezogenen Zählweise von Eurostat nur bedingt möglich.

**5.2 Redaktionelle Hinweise**

Diese statistische Aufstellung erscheint monatlich und ist online via Homepage des BMI (<http://www.bmi.gv.at/301/Statistiken/start.aspx>) verfügbar. Der Abdruck von Tabellen, Grafiken und Auszügen ist nur mit korrekter Quellenangabe (BUNDESMINISTERIUM für INNERES) gestattet.

**Impressum:** BMI; Abteilung V/B/8  
Herrengasse 7  
1014 Wien

**Datenquellen:** Integrierte Fremdenadministration (IFA)  
Grundversorgungsdatenbank (Betreuungsinformationssystem – BIS)  
Eurostat