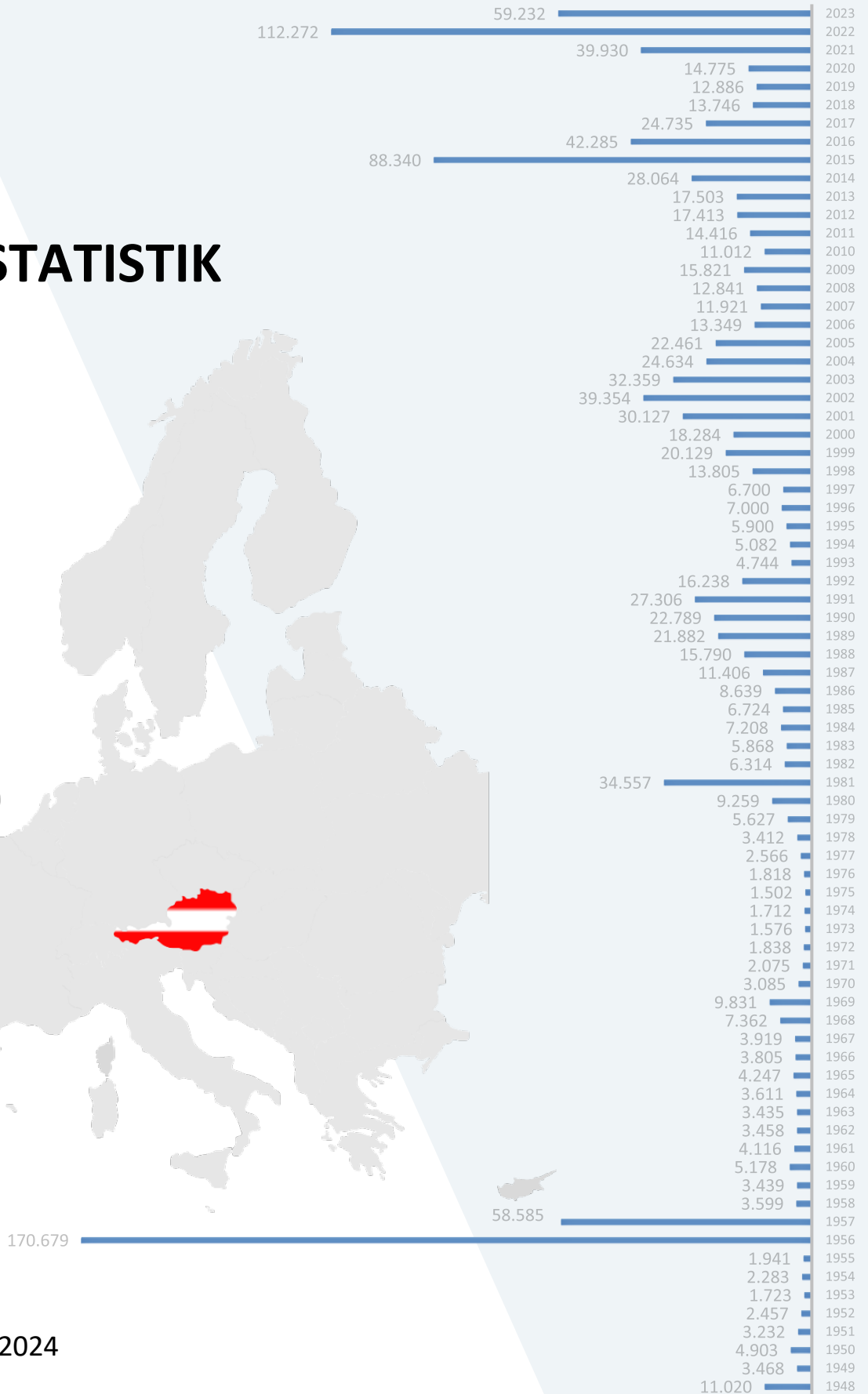


Vorläufige

# ASYL-STATISTIK

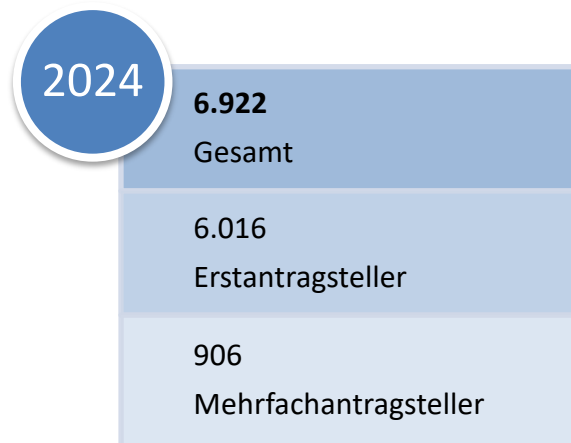
März 2024



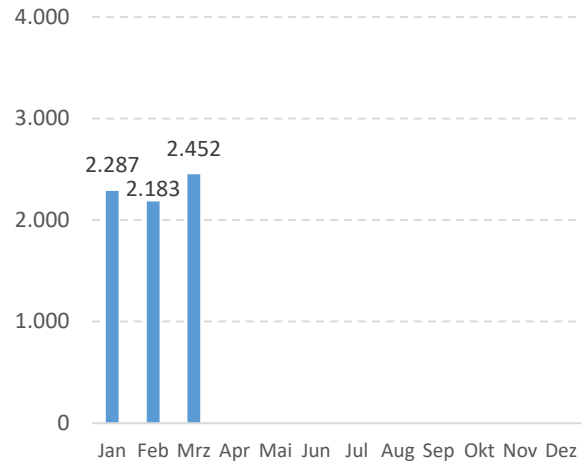
Wien, April 2024

## Überblick Asylanträge


### Erst- und Mehrfachantragsteller



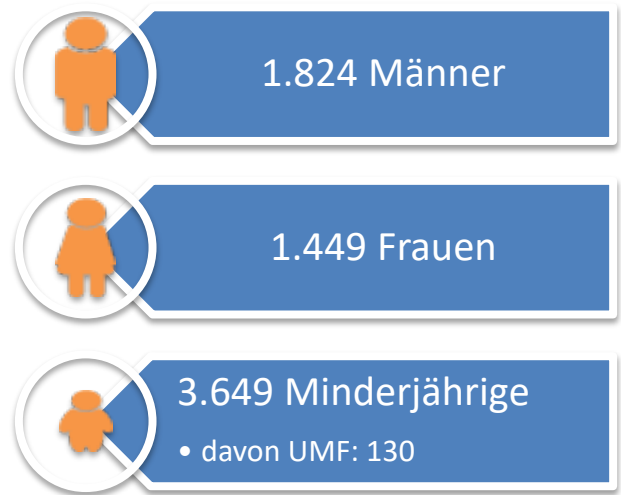
### Asylantragsverlauf 2024



### Asylanträge in Österreich im Jahr 2024

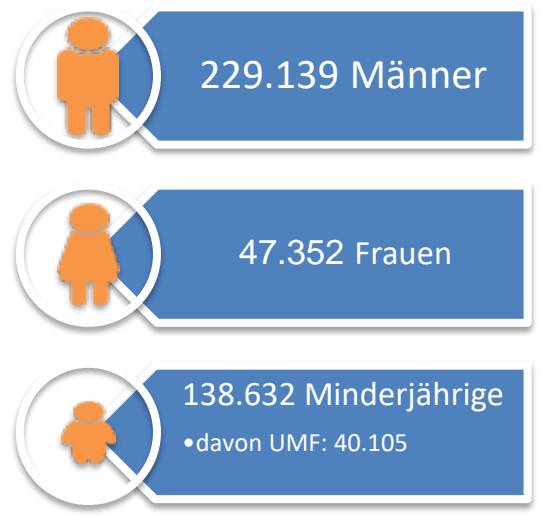
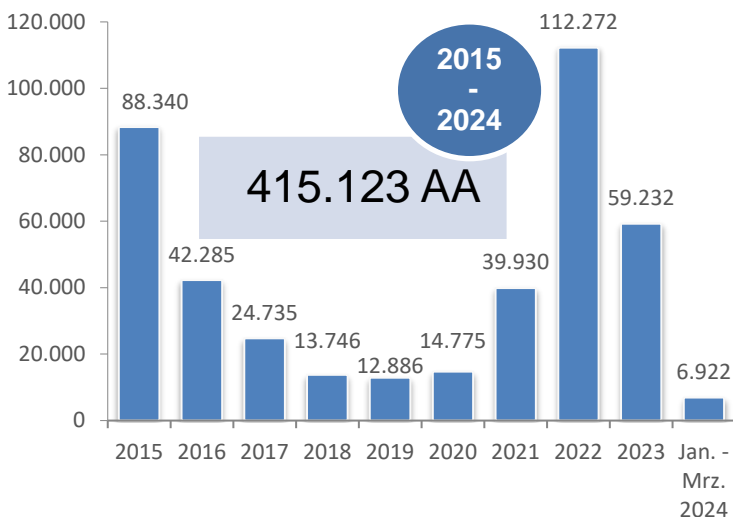


Jan. – Mrz.  
2024:  
6.922


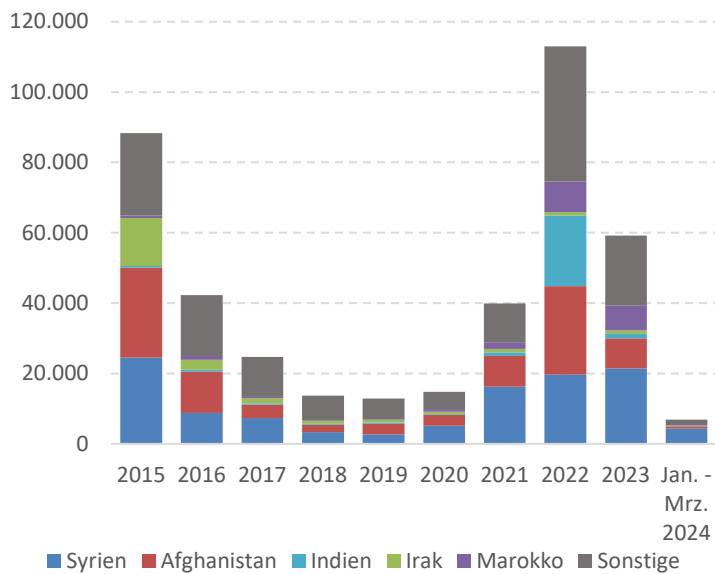


Für das Jahr 2024 wurden bislang 0 Asylanträge ohne geschlechterspezifische Angaben registriert.


### Asylanträge in Österreich 2015 – März 2024



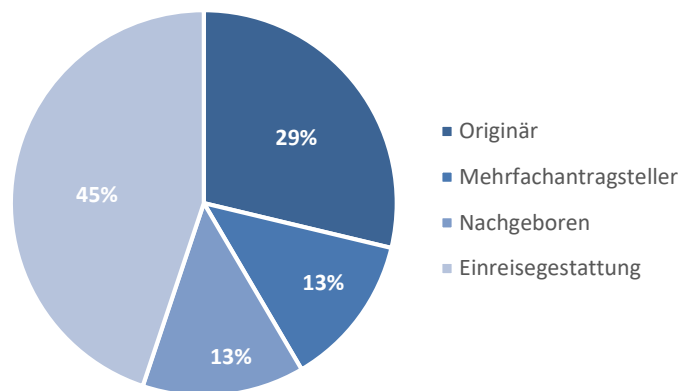
### TOP-Herkunftsnationalitäten 2015 – März 2024



### Neueinreisende (originäre) Asylwerber 2015 – März 2024



### Asylanträge 2024



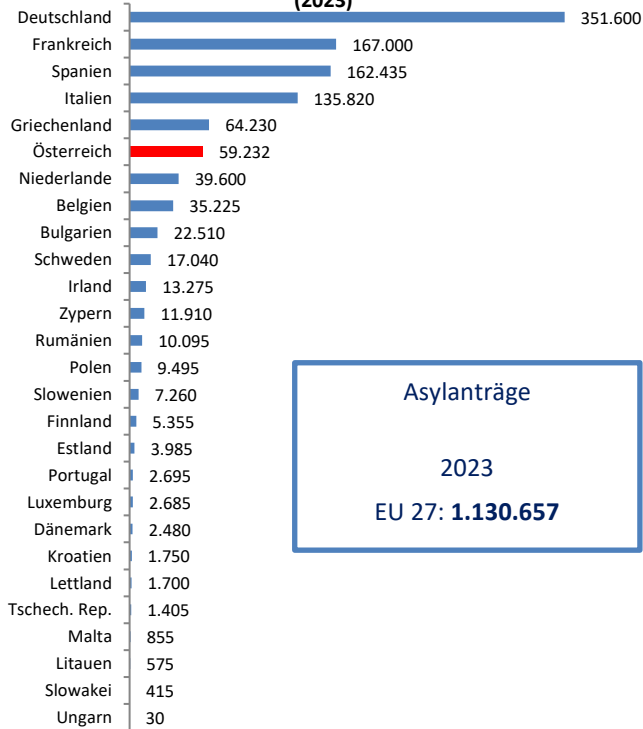
Bei den originären Asylanträgen handelt es sich um eine Subgruppe von Asylwerbern, welche neu eingereist sind. Zu nicht originären Asylwerbern zählen die Gruppen der Nachgeborenen, der Mehrfachantragsteller und der Asylwerber mit einer Einreise gestattet (Familiennachzug).

## EU27-Vergleich



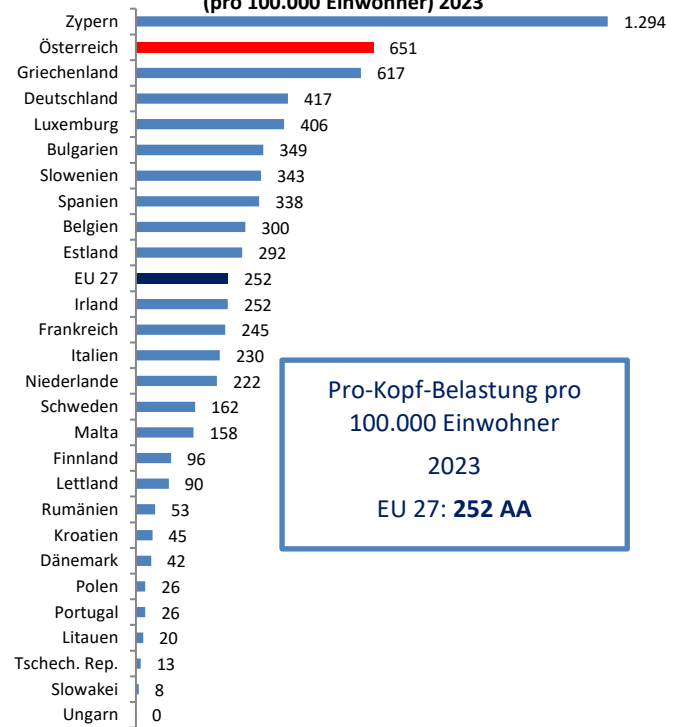
Für den internationalen Vergleich wurden Daten von Eurostat herangezogen. Aufgrund der Einmeldefrist wird hierbei auf unterschiedliche Vergleichszeiträume hingewiesen.

**Asylanträge der EU-Mitgliedstaaten  
(2023)**



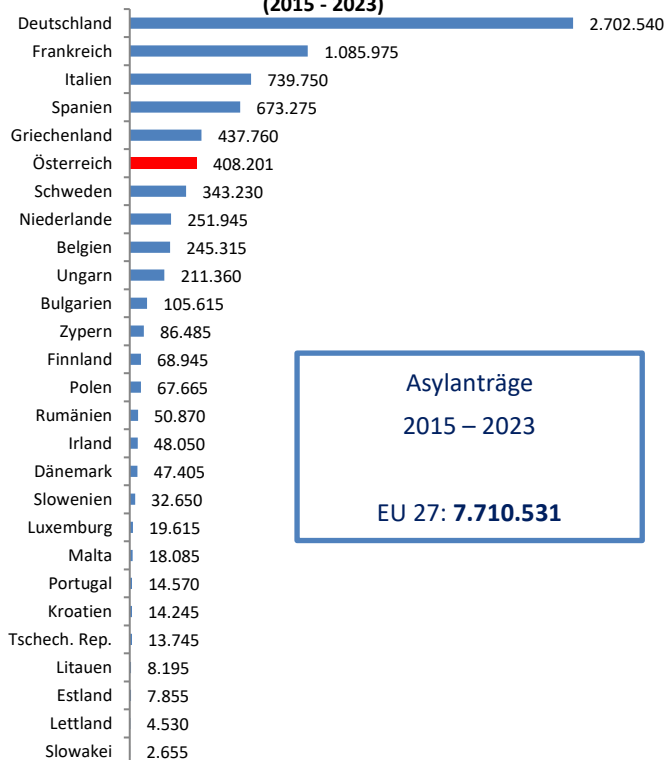
Asylanträge  
2023  
EU 27: **1.130.657**

**Pro - Kopf - Belastung der EU-Mitgliedstaaten  
(pro 100.000 Einwohner) 2023**



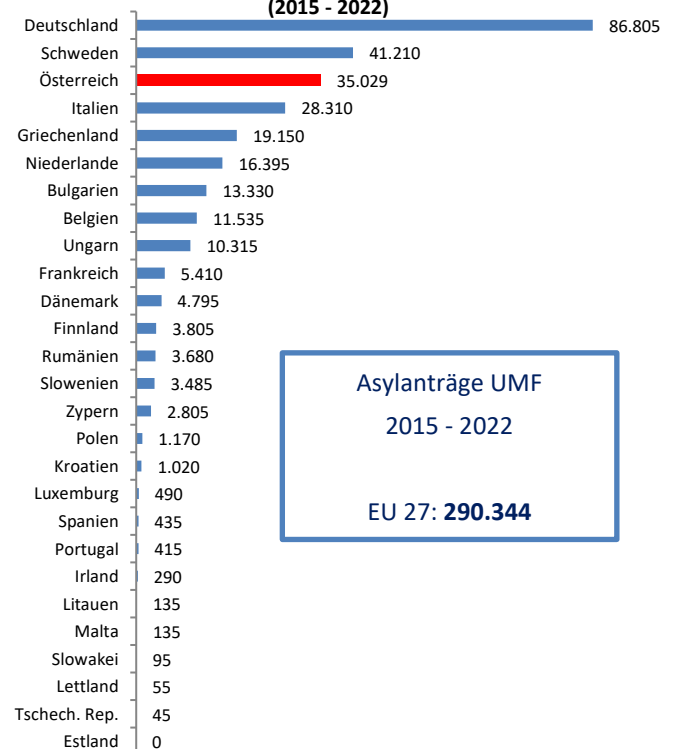
Pro-Kopf-Belastung pro  
100.000 Einwohner  
2023  
EU 27: **252 AA**

**Asylanträge der EU-Mitgliedstaaten  
(2015 - 2023)**



Asylanträge  
2015 – 2023  
EU 27: **7.710.531**

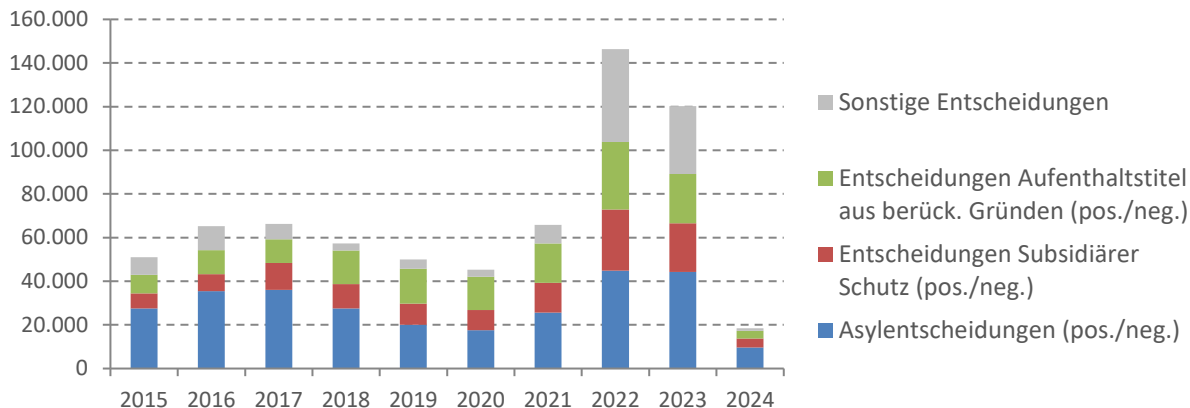
**UMF Asylanträge EU-Mitgliedstaaten  
(2015 - 2022)**



Asylanträge UMF  
2015 - 2022  
EU 27: **290.344**

## Überblick Entscheidungen

### Entscheidungen in Österreich 2015 – März 2024



### Schutzgewährungen seit 2015 bis März 2024



**77.498** Männer

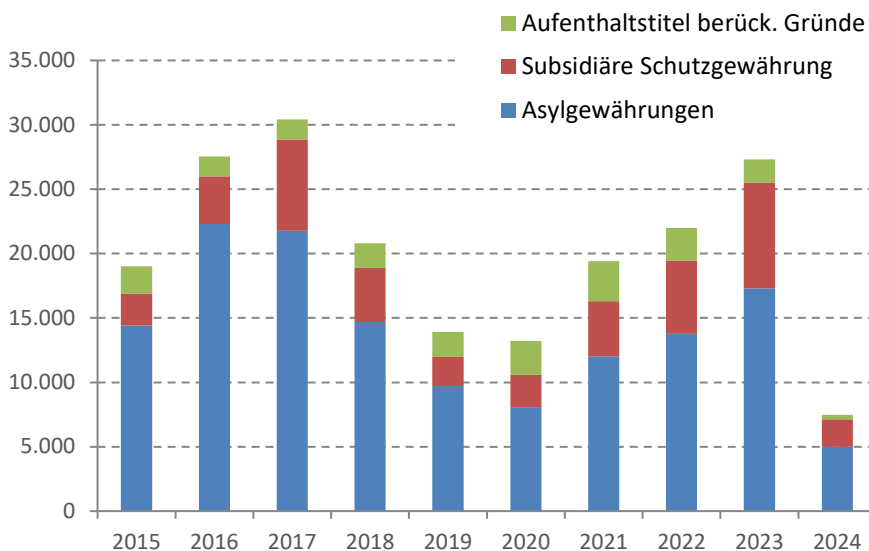


**37.640** Frauen



**85.999** Minderjährige

davon UMF: **6.285**

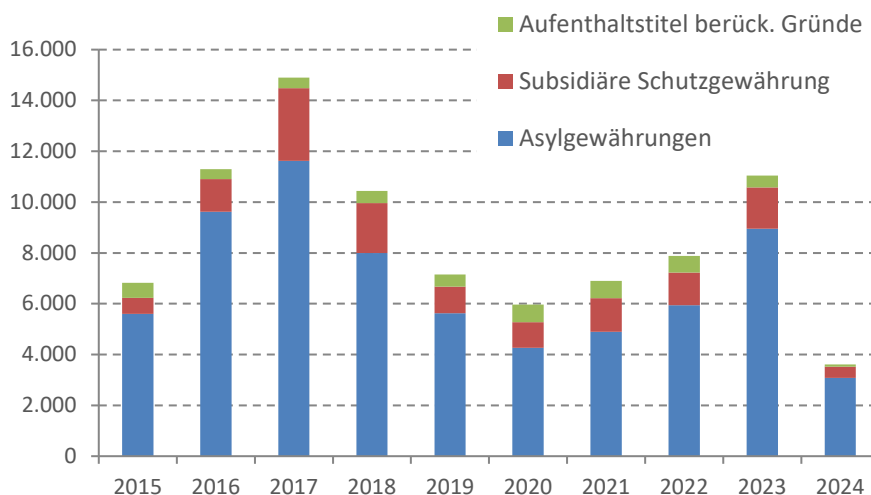


### Schutzgewährungen von Minderjährigen seit 2015 bis März 2024


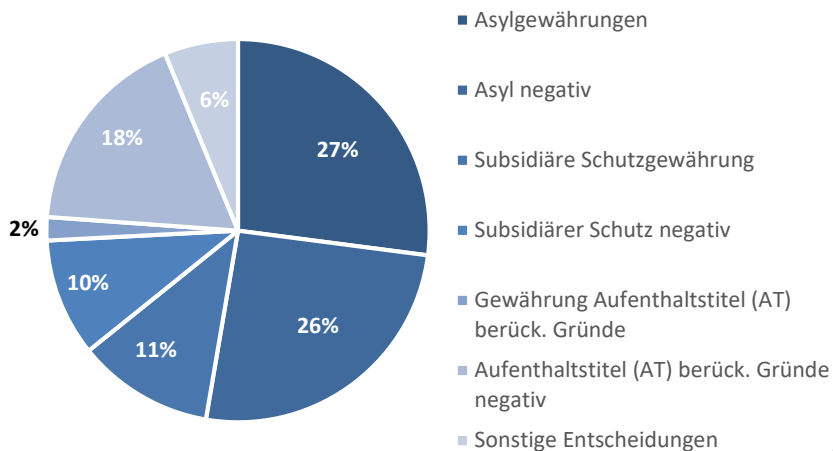


**85.999** Minderjährige

davon UMF: **6.285**

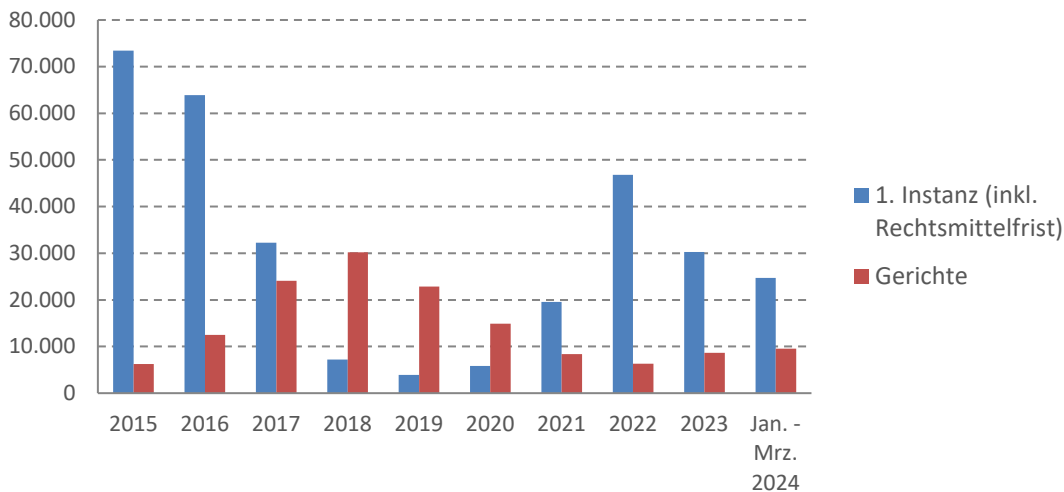


## Entscheidungen in Österreich im Jahr 2024



## Überblick Offene Verfahren

### Entwicklung Offene Verfahren



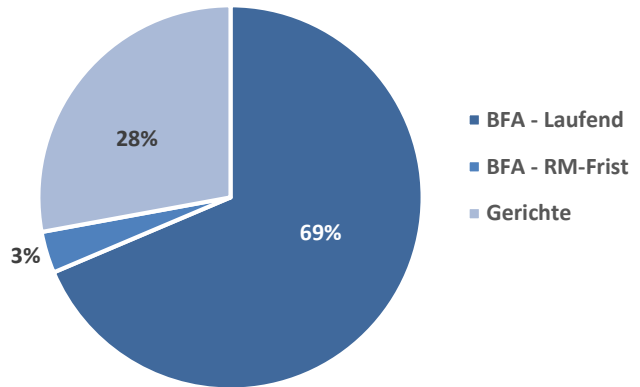

2024

**34.251 Gesamt**

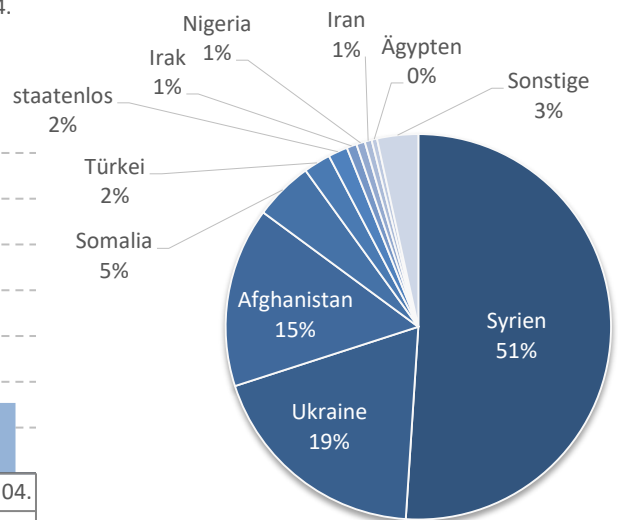
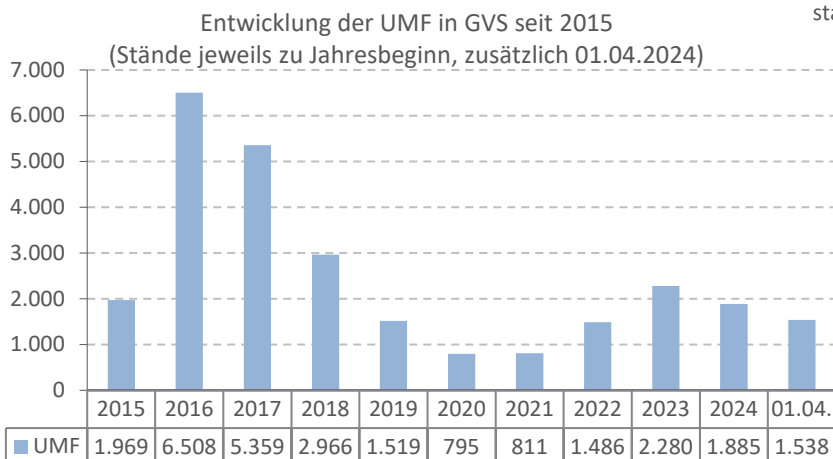
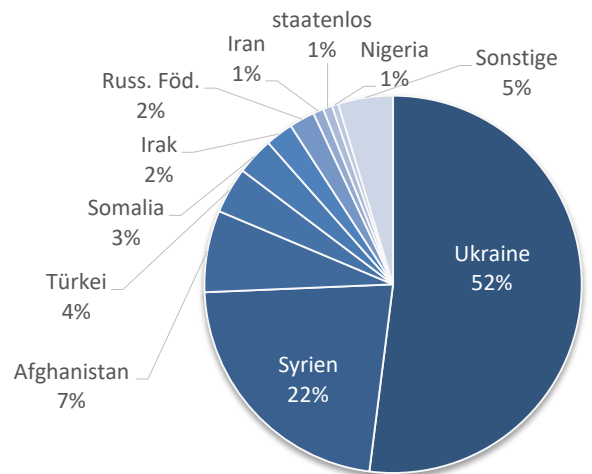
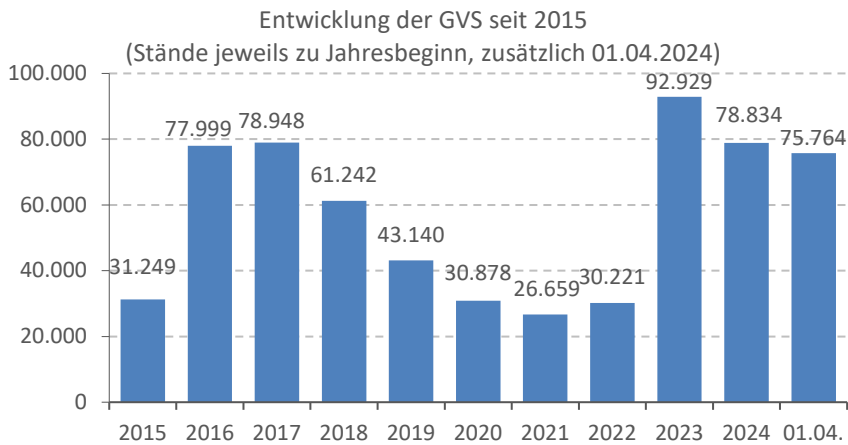
23.502 in I. Instanz +  
1.199 RM Frist

9.550 in II. Instanz

## Offene Verfahren in Österreich 2024



## Überblick Grundversorgung



# INHALTSVERZEICHNIS

<b>ÜBERBLICK ASYLANTRÄGE .....</b>	<b>I</b>
<b>EU27-VERGLEICH .....</b>	<b>III</b>
<b>ÜBERBLICK ENTSCHEIDUNGEN .....</b>	<b>IV</b>
<b>ÜBERBLICK OFFENE VERFAHREN .....</b>	<b>V</b>
<b>ÜBERBLICK GRUNDVERSORGUNG .....</b>	<b>VI</b>
<b>ANTRAGSSTATISTIK.....</b>	<b>1</b>
<b>1.1 Asylanträge.....</b>	<b>1</b>
Altersstruktur Jänner - März 2024 .....	1
Gliederung nach Geschlecht .....	2
Gliederung nach Antragsart .....	3
<b>1.2 Anträge und Entscheidungen Jänner – März 2024 .....</b>	<b>4</b>
Top 10 Antragsstärkste Nationen (Anträge/Entscheidungen) .....	4
Anträge und Entscheidungen in % von Jänner - März 2024.....	4
<b>1.3 Gliederung nach Staatsangehörigkeit, Antragsart und Monat.....</b>	<b>5</b>
Asylanträge nach Staatsangehörigkeit und Antragsmonat per 31.03.2024.....	5
Asyl- Erstanträge nach Staatsangehörigkeit und Antragsmonat per 31.03.2024 .....	9
Asyl- Mehrfachanträge nach Staatsangehörigkeit und Antragsmonat per 31.03.2024.....	13
<b>1.4 Minderjährige Asylwerber .....</b>	<b>15</b>
Gliederung in Nachgeborene, begleitete und unbegleitete Minderjährige (UMF) per 31.03.2024 .....	15
<b>1.5 Asylanträge von unbegleiteten Minderjährigen.....</b>	<b>16</b>
Asylanträge von unbegleiteten Minderjährigen (UMF) per 31.03.2024 .....	16
Gliederung nach Altersgruppe, Geschlecht und Antragsmonat.....	16
Gliederung nach Staatsangehörigkeit und Geschlecht .....	17
Gliederung nach Staatsangehörigkeit und Monat - unter 14 Jahre .....	18
Gliederung nach Staatsangehörigkeit und Monat - Ab 14 bis unter 18 Jahre .....	19
<b>ENTSCHEIDUNGEN .....</b>	<b>20</b>
<b>2.1 Übersicht Entscheidungen .....</b>	<b>20</b>
Rechtskräftige Entscheidungen des Jahres 2024 per 31.03.2024 nach Art der Entscheidung .....	20
Entscheidungen nach Art der Entscheidung und Staatsangehörigkeit (I. und II. Instanz) per 31.03.2024 .....	21
<b>2.2 Entscheidungen nach Art, Staatsangehörigkeit und Geschlecht per 31.03.2024.....</b>	<b>25</b>
Rechtskräftige Asylgewährungen des Jahres 2024 .....	25
Rechtskräftig negative Asylentscheidungen des Jahres 2024.....	27
Rechtskräftige "Subsidiäre Schutzgewährungen" des Jahres 2024 .....	30
Rechtskräftig negative Entscheidungen über den "Subsidiären Schutz" des Jahres 2024.....	32
Rechtskräftige Aufenthaltstitel aus berücksichtigungswürdigen Gründen des Jahres 2024 .....	34
Rechtskräftig negative Entscheidungen über den Aufenthaltstitel aus berücksichtigungswürdigen Gründen des Jahres 2024 .....	36



<b>OFFENE VERFAHREN .....</b>	<b>39</b>
<b>3.1 Übersicht Offene Verfahren.....</b>	<b>39</b>
Offene Verfahren „Internationaler Schutz“ per 31. Dezember des jeweiligen Jahres nach Jahr und Instanz..	39
<b>3.2 TOP 15 der Offenen Verfahren „Internationaler Schutz“ per 31.03.2024 .....</b>	<b>40</b>
Offene Verfahren „Internationaler Schutz“ per 31.03.2024 nach Instanz und Geschlecht .....	40
<b>GRUNDVERSORGUNG .....</b>	<b>41</b>
<b>4.1 Jährliche Entwicklung der Grundversorgung 2009 bis 2024 .....</b>	<b>41</b>
<b>4.2 TOP 10 Herkunftsstaaten in der Grundversorgung.....</b>	<b>41</b>
<b>ALLGEMEINE HINWEISE.....</b>	<b>42</b>
<b>5.1 Grundsätzliches zur Asylstatistik.....</b>	<b>42</b>
<b>5.2 Redaktionelle Hinweise .....</b>	<b>43</b>

## Antragsstatistik

Der Datenstand der Asylanträge für die vorläufige Monatsstatistik wird an dem, dem Referenzmonat folgenden Monatsersten erhoben. Die Vormonate werden eingefroren. Durch Nachspeicherungen und Korrekturen können sich die eingefrorenen Vormonatswerte verändern. Diese nachträglichen Veränderungen schlagen sich in weiterer Folge in der endgültigen Jahresstatistik des Referenzjahres nieder.



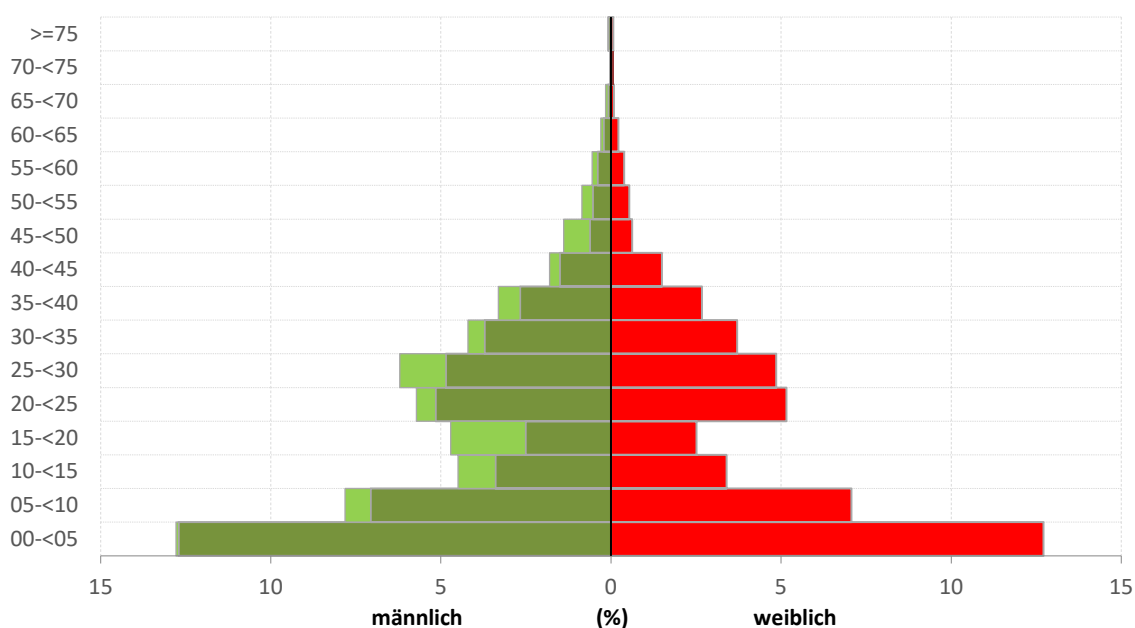
Für einen internationalen Vergleich der Asylantragszahlen, wird auf die Daten der Eurostat Homepage (<https://ec.europa.eu/eurostat/de/web/main/data/database>) verwiesen.

### 1.1 Asylanträge

Es wird darauf hingewiesen, dass es sich bei den monatlichen Asylanträgen nur um vorläufige Zahlen handelt.

	2024	Vorjahr	Differenz
Jänner	2.287	4.292	-47%
Februar	2.183	2.687	-19%
März	2.452	3.239	-24%
April			
Mai			
Juni			
Juli			
August			
September			
Oktober			
November			
Dezember			
<b>Summe</b>	<b>6.922</b>	<b>10.218</b>	<b>-32%</b>

### Altersstruktur Jänner - März 2024



Jan. - Mrz. 2024	Personen	%		Personen	%
0-U7	2.271	32,8%	unter 18 Jahren	3.649	52,7%
7-U14	971	14,0%			
14-U18	407	5,9%			
18-U35	2.259	32,6%	älter als 18 Jahre	3.273	47,3%
35-U65	979	14,1%			
65+	35	0,5%			

weibliche AW	3.155	45,6%	unter 18 Jahren	1.706	24,6%
			älter als 18 Jahre	1.449	20,9%
männliche AW	3.767	54,4%	unter 18 Jahren	1.943	28,1%
			älter als 18 Jahre	1.824	26,4%

### Gliederung nach Geschlecht

	männlich	%	weiblich	%	Summe
Jänner	1.265	55,3%	1.022	44,7%	<b>2.287</b>
Februar	1.226	56,2%	957	43,8%	<b>2.183</b>
März	1.276	52,0%	1.176	48,0%	<b>2.452</b>
April					
Mai					
Juni					
Juli					
August					
September					
Oktober					
November					
Dezember					
<b>Summe</b>	<b>3.767</b>	<b>54,4%</b>	<b>3.155</b>	<b>45,6%</b>	<b>6.922</b>

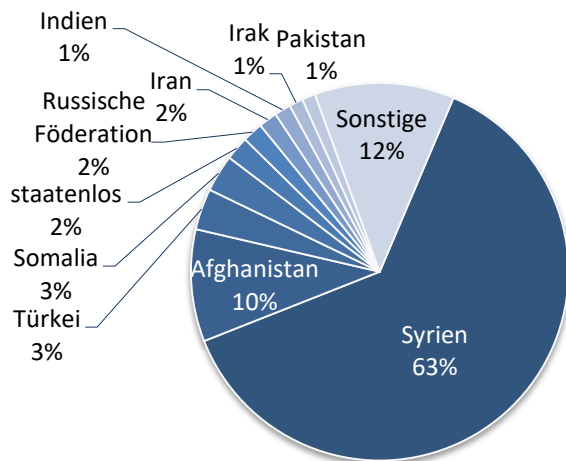


Für das Jahr 2024 wurden bislang 0 Asylanträge ohne geschlechterspezifische Angaben registriert.

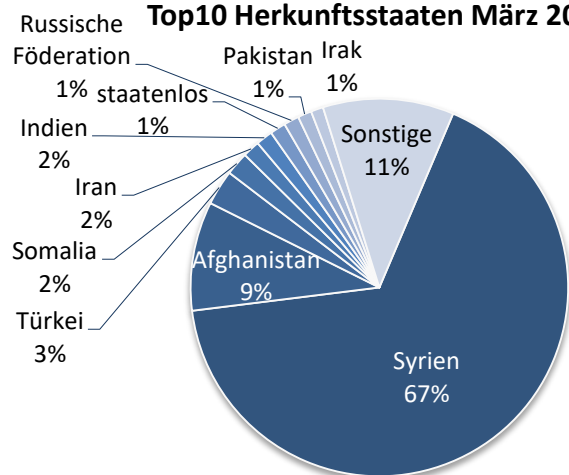
## Gliederung nach Antragsart

	Gesamt	Erstantragsteller	%	Mehrfachantragsteller	%
Jänner	2.287	1.984	86,8%	303	13,2%
Februar	2.183	1.846	84,6%	337	15,4%
März	2.452	2.186	89,2%	266	10,8%
April					
Mai					
Juni					
Juli					
August					
September					
Oktober					
November					
Dezember					
<b>Summe</b>	<b>6.922</b>	<b>6.016</b>	<b>86,9%</b>	<b>906</b>	<b>13,1%</b>

Top10 Herkunftsstaaten 2024



Top10 Herkunftsstaaten März 2024



## 1.2 Anträge und Entscheidungen Jänner – März 2024

### Top 10 Antragsstärkste Nationen (Anträge/Entscheidungen)<sup>1</sup>

Staatsangehörigkeit	Anträge	Rk. pos. Ent.	Rk. neg. Ent.	sonst. Ent.
Syrien	4.335	3.888	1.745	278
Afghanistan	665	454	385	147
Türkei	244	18	270	290
Somalia	220	189	185	14
staatenlos	141	153	38	10
Russische Föderation	121	52	173	14
Iran	110	108	25	12
Indien	97	0	134	36
Irak	82	14	94	35
Pakistan	79	3	106	37

### Anträge und Entscheidungen in % von Jänner - März 2024

Staatsangehörigkeit	Anträge	% pos.	% neg.	% sonst.
Syrien	4.335	66%	30%	5%
Afghanistan	665	46%	39%	15%
Türkei	244	3%	47%	50%
Somalia	220	49%	48%	4%
staatenlos	141	76%	19%	5%
Russische Föderation	121	22%	72%	6%
Iran	110	74%	17%	8%
Indien	97	0%	79%	21%
Irak	82	10%	66%	24%
Pakistan	79	2%	73%	25%

<sup>1</sup> Gereiht nach der Zahl der Anträge

### 1.3 Gliederung nach Staatsangehörigkeit, Antragsart und Monat

#### Asylanträge nach Staatsangehörigkeit und Antragsmonat per 31.03.2024

	Jänner	Februar	März	April	Mai	Juni	Juli	August	September	Oktober	November	Dezember	Summe
Afghanistan	225	211	229										665
Ägypten	5	18	10										33
Albanien		3	1										4
Algerien	20	11	7										38
Angola	3	1											4
Argentinien	2												2
Armenien	5	4	11										20
Aserbaidschan	2	10	1										13
Äthiopien	5	6	9										20
Bangladesch	14	18	12										44
Belarus		1	2										3
Benin	1		1										2
Bosnien-Herzegowina	1	6											7
Brasilien		1	1										2
China Volksrepublik	18	12	19										49
Deutschland		1											1
Eritrea	3	7	10										20
Gambia	2	6	3										11
Georgien	26	14	18										58

	Jänner	Februar	März	April	Mai	Juni	Juli	August	September	Oktober	November	Dezember	Summe
Ghana	1		4										5
Guinea	3												3
Indien	29	33	35										97
Irak	24	32	26										82
Iran	36	38	36										110
Jemen	6	7	7										20
Jordanien	3	8	4										15
Kamerun	6		1										7
Kasachstan	2												2
Kirgisistan	2		2										4
Kolumbien	5	5	7										17
Kongo			1										1
Kongo Demokr. Rep.	1	5	1										7
Korea (Süd, Republik)			1										1
Kosovo	2	2	6										10
Kuba			1										1
Libanon	1	4	6										11
Libyen	2	3	5										10
Madagaskar	2												2
Mali			1										1
Marokko	34	18	16										68
Mauretanien	1	1											2
Moldau	2	3	6										11

## Antragsstatistik

	Jänner	Februar	März	April	Mai	Juni	Juli	August	September	Oktober	November	Dezember	Summe
Mongolei	8	6	4										18
Myanmar			1										1
Nepal	7		3										10
Niger			1										1
Nigeria	11	23	6										40
Nordmazedonien		1	1										2
Pakistan	25	25	29										79
Paraguay			1										1
Peru		2	1										3
Philippinen		1											1
Ruanda	1												1
Rumänien	1												1
Russische Föderation	38	51	32										121
Serbien	4	1	2										7
Sierra Leone	1												1
Simbabwe	1		4										5
Somalia	87	84	49										220
Sri Lanka		5	15										20
staatenlos	57	51	33										141
Sudan	7	2	1										10
Syrien	1.393	1.308	1.634										4.335
Tadschikistan	1	1	1										3
Tunesien	17	20	23										60



	Jänner	Februar	März	April	Mai	Juni	Juli	August	September	Oktober	November	Dezember	Summe
Türkei	94	76	74										244
Uganda	1	1	1										3
Ukraine	12	3	10										25
unbekannt	9	21	21										51
Ungarn	1	1											2
Usbekistan		2											2
Venezuela	15	9	2										26
Vietnam	2		3										5
Summe	2.287	2.183	2.452										6.922

## Asyl- Erstanträge nach Staatsangehörigkeit und Antragsmonat per 31.03.2024

	Jänner	Februar	März	April	Mai	Juni	Juli	August	September	Oktober	November	Dezember	Summe
Afghanistan	156	147	147										450
Ägypten	4	16	8										28
Albanien		3	1										4
Algerien	12	7	5										24
Angola	3	1											4
Argentinien	2												2
Armenien	5	1	10										16
Aserbaidshan	2	5											7
Äthiopien	5	6	9										20
Bangladesch	14	14	12										40
Belarus		1	2										3
Benin	1		1										2
Bosnien-Herzegowina	1	6											7
Brasilien		1	1										2
China Volksrepublik	15	10	19										44
Deutschland		1											1
Eritrea	3	7	10										20
Gambia	2	4	3										9
Georgien	22	10	15										47
Ghana			4										4
Guinea	2												2

	Jänner	Februar	März	April	Mai	Juni	Juli	August	September	Oktober	November	Dezember	Summe
Indien	15	16	22										53
Irak	9	16	11										36
Iran	34	29	32										95
Jemen	5	7	7										19
Jordanien	2	7	4										13
Kamerun	5		1										6
Kasachstan	2												2
Kirgisistan	2		2										4
Kolumbien	5	5	7										17
Kongo			1										1
Kongo Demokr. Rep.	1	5	1										7
Korea (Süd, Republik)			1										1
Kosovo	2		5										7
Kuba			1										1
Libanon	1	3	5										9
Libyen	1	2	1										4
Madagaskar	2												2
Mali			1										1
Marokko	16	7	8										31
Mauretanien	1	1											2
Moldau	1	3											4
Mongolei	7	5	3										15
Myanmar			1										1

	Jänner	Februar	März	April	Mai	Juni	Juli	August	September	Oktober	November	Dezember	Summe
Nepal	7		3										10
Nigeria	6	16	4										26
Nordmazedonien		1	1										2
Pakistan	23	19	24										66
Paraguay			1										1
Peru		1	1										2
Philippinen		1											1
Ruanda	1												1
Rumänien	1												1
Russische Föderation	24	33	21										78
Serbien	4												4
Sierra Leone	1												1
Simbabwe	1		4										5
Somalia	77	68	44										189
Sri Lanka		5	15										20
staatenlos	56	48	31										135
Sudan	7	2	1										10
Syrien	1.282	1.205	1.563										4.050
Tadschikistan	1		1										2
Tunesien	12	8	12										32
Türkei	82	56	63										201
Uganda	1	1	1										3
Ukraine	11	3	10										24

	Jänner	Februar	März	April	Mai	Juni	Juli	August	September	Oktober	November	Dezember	Summe
unbekannt	9	21	20										50
Ungarn	1	1											2
Usbekistan		2											2
Venezuela	15	9	2										26
Vietnam	2		3										5
<b>Summe</b>	<b>1.984</b>	<b>1.846</b>	<b>2.186</b>										<b>6.016</b>

## Asyl- Mehrfachanträge nach Staatsangehörigkeit und Antragsmonat per 31.03.2024

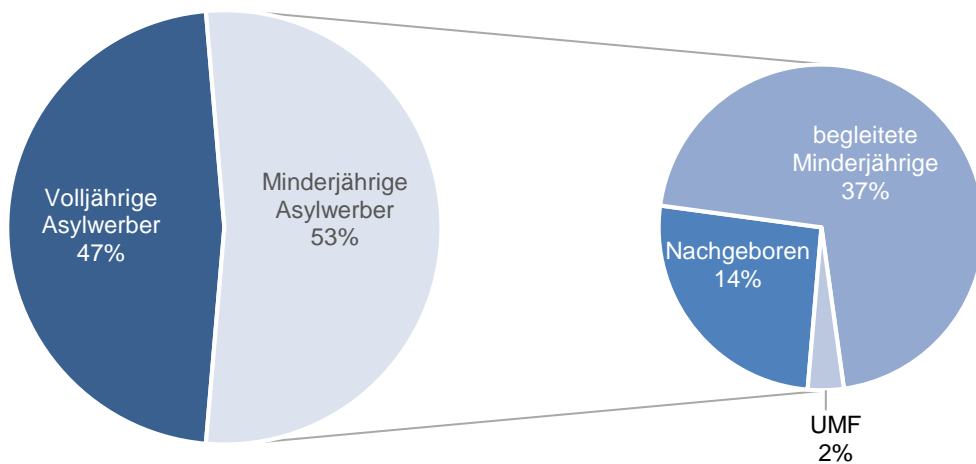
	Jänner	Februar	März	April	Mai	Juni	Juli	August	September	Oktober	November	Dezember	Summe
Afghanistan	69	64	82										215
Ägypten	1	2	2										5
Algerien	8	4	2										14
Armenien		3	1										4
Aserbaidshjan		5	1										6
Bangladesch		4											4
China Volksrepublik	3	2											5
Gambia		2											2
Georgien	4	4	3										11
Ghana	1												1
Guinea	1												1
Indien	14	17	13										44
Irak	15	16	15										46
Iran	2	9	4										15
Jemen	1												1
Jordanien	1	1											2
Kamerun	1												1
Kosovo		2	1										3
Libanon		1	1										2
Libyen	1	1	4										6
Marokko	18	11	8										37
Moldau	1		6										7

	Jänner	Februar	März	April	Mai	Juni	Juli	August	September	Oktober	November	Dezember	Summe
Mongolei	1	1	1										3
Niger			1										1
Nigeria	5	7	2										14
Pakistan	2	6	5										13
Peru		1											1
Russische Föderation	14	18	11										43
Serbien		1	2										3
Somalia	10	16	5										31
staatenlos	1	3	2										6
Syrien	111	103	71										285
Tadschikistan		1											1
Tunesien	5	12	11										28
Türkei	12	20	11										43
Ukraine	1												1
unbekannt			1										1
<b>Summe</b>	<b>303</b>	<b>337</b>	<b>266</b>										<b>906</b>

## 1.4 Minderjährige Asylwerber

Gliederung in Nachgeborene, begleitete und unbegleitete Minderjährige (UMF) per 31.03.2024

Asylanträge im Jahr 2024	Nachgeboren	begleitete Minderjährige	UMF	Minderjährige gesamt
Jänner	339	745	59	<b>1.143</b>
Februar	301	792	41	<b>1.134</b>
März	301	1.041	30	<b>1.372</b>
April				
Mai				
Juni				
Juli				
August				
September				
Oktober				
November				
Dezember				
<b>Summe</b>	<b>941</b>	<b>2.578</b>	<b>130</b>	<b>3.649</b>





## 1.5 Asylanträge von unbegleiteten Minderjährigen

### Asylanträge von unbegleiteten Minderjährigen (UMF) per 31.03.2024

Bei den gegenständlichen Zuordnungen zu den Altersgruppen wurde jenes Alter herangezogen, das zum Zeitpunkt der Auswertung von den nationalen Behörden akzeptiert wurde. Berichtigungen aufgrund einer Altersfeststellung sind im Nachhinein möglich.



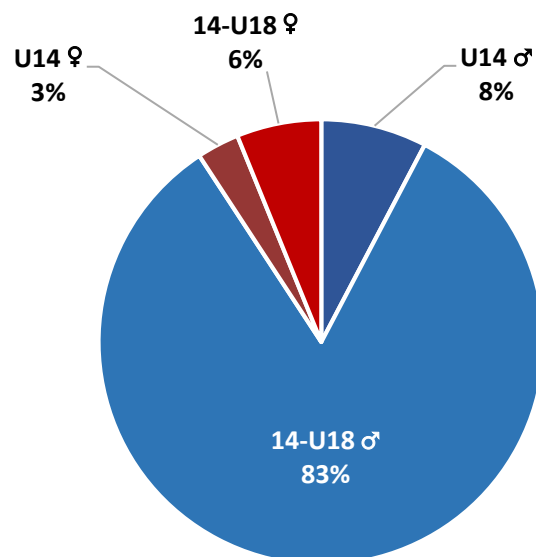
Für einen internationalen Vergleich der Asylantragszahlen von UMF, wird auf die Daten der Eurostat Homepage (<https://ec.europa.eu/eurostat/de/web/main/data/database>) verwiesen.

### Gliederung nach Altersgruppe, Geschlecht und Antragsmonat

	Unter 14 Jahre		Ab 14 bis unter 18 Jahre		gesamt		Summe
	männlich	weiblich	männlich	weiblich	männlich	weiblich	
Jänner	4	3	48	4	52	7	59
Februar	5	1	33	2	38	3	41
März	1	0	27	2	28	2	30
April							
Mai							
Juni							
Juli							
August							
September							
Oktober							
November							
Dezember							
<b>Summe</b>	<b>10</b>	<b>4</b>	<b>108</b>	<b>8</b>	<b>118</b>	<b>12</b>	<b>130</b>



Für das Jahr 2024 wurden bislang 0 Asylanträge von UMF ohne geschlechterspezifische Angabe registriert.



## Gliederung nach Staatsangehörigkeit und Geschlecht

	Unter 14 Jahre		Ab 14 bis unter 18 Jahre		gesamt		Summe
	männlich	weiblich	männlich	weiblich	männlich	weiblich	
Afghanistan			11	2	11	2	13
Ägypten			3		3		3
Armenien				1		1	1
Äthiopien			1		1		1
Bangladesch			1		1		1
Eritrea			1		1		1
Gambia			1		1		1
Iran			2	1	2	1	3
Kamerun				1		1	1
Libyen			1		1		1
Marokko			6		6		6
Mauretanien			1		1		1
Pakistan		1	1		1	1	2
Russische Föderation		1	1	1	1	2	3
Somalia	1		4		5		5
staatenlos		1	1		1	1	2
Syrien	9	1	68	2	77	3	80
Tunesien			1		1		1
Türkei			2		2		2
Ukraine			2		2		2
<b>Summe</b>	<b>10</b>	<b>4</b>	<b>108</b>	<b>8</b>	<b>118</b>	<b>12</b>	<b>130</b>

## Gliederung nach Staatsangehörigkeit und Monat - unter 14 Jahre

	Jänner	Februar	März	April	Mai	Juni	Juli	August	September	Oktober	November	Dezember	Summe
Pakistan	1												1
Russische Föderation	1												1
Somalia		1											1
staatenlos		1											1
Syrien	5	4	1										10
Summe	7	6	1										14

## Gliederung nach Staatsangehörigkeit und Monat - Ab 14 bis unter 18 Jahre

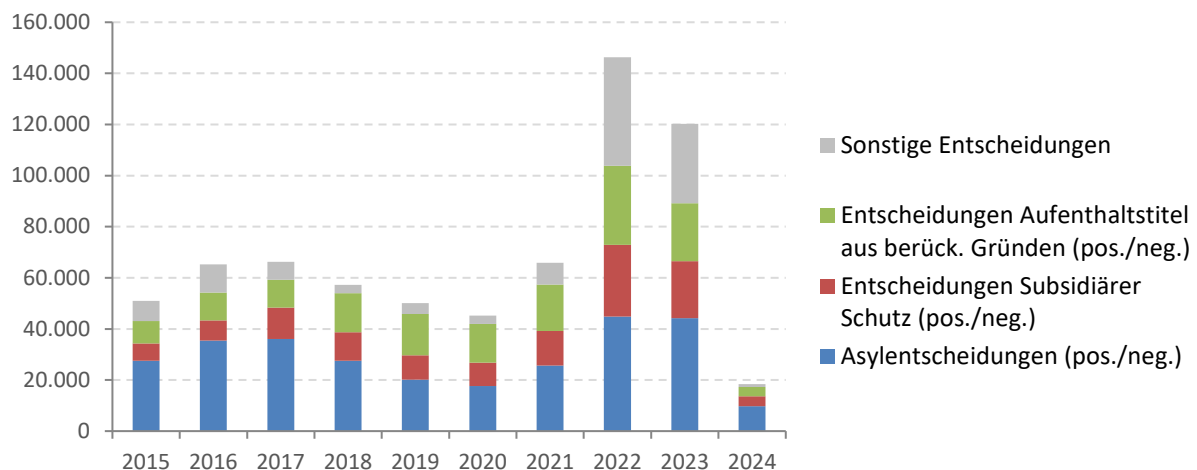
	Jänner	Februar	März	April	Mai	Juni	Juli	August	September	Oktober	November	Dezember	Summe:
Afghanistan	6	6	1										13
Ägypten		2	1										3
Armenien	1												1
Äthiopien			1										1
Bangladesch		1											1
Eritrea			1										1
Gambia		1											1
Iran		2	1										3
Kamerun	1												1
Libyen	1												1
Marokko	4	1	1										6
Mauretanien	1												1
Pakistan		1											1
Russische Föderation	1		1										2
Somalia	3		1										4
staatenlos	1												1
Syrien	31	20	19										70
Tunesien	1												1
Türkei	1	1											2
Ukraine			2										2
<b>Summe</b>	<b>52</b>	<b>35</b>	<b>29</b>										<b>116</b>

## Entscheidungen

Der Datenstand der Entscheidungen umfasst alle erlassenen rechtskräftig positiven oder negativen erst- und zweitinstanzlichen Entscheidungen (inklusive Dublin-Entscheidungen) des laufenden Kalenderjahres bis zum Referenzmonat der Asylanträge und werden an dem, dem Referenzmonat folgenden Monatsersten erhoben.



Für einen internationalen Vergleich der erstinstanzlichen Entscheidungen laut Eurostat, wird auf die Daten der Eurostat Homepage (<https://ec.europa.eu/eurostat/de/web/main/data/database>) verwiesen.



### 2.1 Übersicht Entscheidungen

#### Rechtskräftige Entscheidungen des Jahres 2024 per 31.03.2024 nach Art der Entscheidung

	pos. rk.	neg. rk.	Summe
Asylentscheidungen	4.992	4.727	9.719
Entscheidungen Subsidiärer Schutz	2.129	1.836	3.965
Aufenthaltstitel aus berücksichtigungswürdigen Gründen (Personen mit Asylantrag)	100	1.984	3.616
Aufenthaltstitel aus berücksichtigungswürdigen Gründen (Personen ohne Asylantrag)	263	1.269	
Sonstige Entscheidungen			1.148
<b>Summe</b>	<b>7.484</b>	<b>9.816</b>	<b>18.448</b>

## Entscheidungen nach Art der Entscheidung und Staatsangehörigkeit (I. und II. Instanz) per 31.03.2024

	Asylverfahrensentscheidungen							rk. Subsidiäre Schutzgewährungen
	rk. Asylgewäh- rungen	% von Gesamt	rk. neg. Asyilent- scheidungen	% von Gesamt	Sonstige Entscheidungen	% von Gesamt	Gesamt	
Afghanistan	454	46,0%	385	39,0%	147	14,9%	986	228
Ägypten	2	1,7%	85	72,6%	30	25,6%	117	1
Albanien			5	83,3%	1	16,7%	6	
Algerien			38	73,1%	14	26,9%	52	
Angola			1	100,0%			1	
Armenien			15	83,3%	3	16,7%	18	1
Aserbajdschan			6	46,2%	7	53,8%	13	
Äthiopien	2	15,4%	9	69,2%	2	15,4%	13	1
Bangladesch	7	6,7%	82	78,1%	16	15,2%	105	1
Belarus			1	100,0%			1	
Benin			2	66,7%	1	33,3%	3	
Bosnien-Herzegowina			2	25,0%	6	75,0%	8	
Burkina Faso			1	100,0%			1	
Burundi	2	100,0%					2	
Chile			1	100,0%			1	
China Rep. (Taiwan)	1	100,0%					1	
China Volksrepublik	15	25,4%	24	40,7%	20	33,9%	59	1
Cote d'Ivoire			1	100,0%			1	
Eritrea	9	56,3%	6	37,5%	1	6,3%	16	4
Gabun					1	100,0%	1	

	Asylverfahrensentscheidungen							rk. Subsidiäre Schutzgewährungen
	rk. Asylgewäh- rungen	% von Gesamt	rk. neg. Asylent- scheidungen	% von Gesamt	Sonstige Entscheidungen	% von Gesamt	Gesamt	
Gambia			3	100,0%			3	1
Georgien	1	1,2%	58	70,7%	23	28,0%	82	3
Ghana			3	100,0%			3	
Guinea	2	28,6%	4	57,1%	1	14,3%	7	
Indien			134	78,8%	36	21,2%	170	2
Irak	14	9,8%	94	65,7%	35	24,5%	143	40
Iran	108	74,5%	25	17,2%	12	8,3%	145	1
Israel					1	100,0%	1	
Jemen	9	37,5%	15	62,5%			24	16
Jordanien	11	55,0%	7	35,0%	2	10,0%	20	2
Kamerun	3	27,3%	7	63,6%	1	9,1%	11	2
Kasachstan			4	44,4%	5	55,6%	9	
Kenia	1	50,0%	1	50,0%			2	
Kirgisistan					3	100,0%	3	
Kolumbien			1	50,0%	1	50,0%	2	
Kongo	3	50,0%	2	33,3%	1	16,7%	6	
Kongo Demokr. Rep.	5	50,0%	3	30,0%	2	20,0%	10	
Kosovo			3	100,0%			3	
Kroatien					1	100,0%	1	
Kuba			2	66,7%	1	33,3%	3	
Libanon	10	40,0%	13	52,0%	2	8,0%	25	4
Libyen			9	69,2%	4	30,8%	13	3

	Asylverfahrensentscheidungen						rk. Subsidiäre Schutzgewährungen	
	rk. Asylgewäh- rungen	% von Gesamt	rk. neg. Asylen- scheidungen	% von Gesamt	Sonstige Entscheidungen	% von Gesamt		Gesamt
Mali					1	100,0%	1	1
Marokko	3	0,3%	831	95,5%	36	4,1%	870	1
Moldau			12	50,0%	12	50,0%	24	1
Mongolei			24	92,3%	2	7,7%	26	
Nepal			35	79,5%	9	20,5%	44	
Nicaragua			1	100,0%			1	
Niederlande					2	100,0%	2	
Nigeria	6	15,0%	30	75,0%	4	10,0%	40	9
Nordmazedonien			32	82,1%	7	17,9%	39	
Pakistan	3	2,1%	106	72,6%	37	25,3%	146	
Peru			1	100,0%			1	
Philippinen	1	100,0%					1	
Russische Föderation	52	21,8%	173	72,4%	14	5,9%	239	3
Senegal			2	100,0%			2	
Serbien			25	89,3%	3	10,7%	28	
Sierra Leone	2	100,0%					2	
Slowakei					1	100,0%	1	
Somalia	189	48,7%	185	47,7%	14	3,6%	388	191
Sri Lanka			15	71,4%	6	28,6%	21	
staatenlos	153	76,1%	38	18,9%	10	5,0%	201	30
Sudan	3	11,5%	21	80,8%	2	7,7%	26	22
Syrien	3.888	65,8%	1.745	29,5%	278	4,7%	5.911	1.527

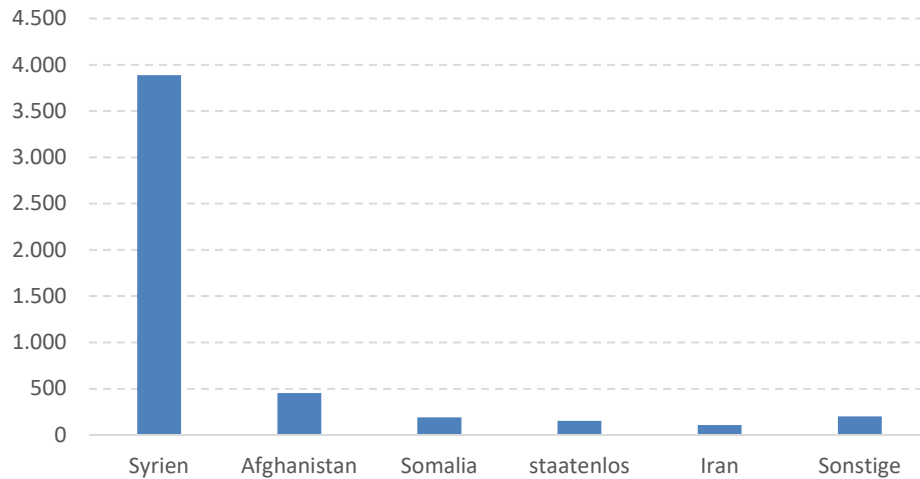


	Asylverfahrensentscheidungen							rk. Subsidiäre Schutzgewährungen
	rk. Asylgewäh- rungen	% von Gesamt	rk. neg. Asylent- scheidungen	% von Gesamt	Sonstige Entscheidungen	% von Gesamt	Gesamt	
Tadschikistan	2	50,0%	2	50,0%			4	1
Thailand	2	100,0%					2	
Tschad								3
Tunesien	3	2,9%	87	85,3%	12	11,8%	102	
Türkei	18	3,1%	270	46,7%	290	50,2%	578	2
Uganda	1	100,0%					1	
Ukraine	2	5,0%	17	42,5%	21	52,5%	40	14
unbekannt	5	71,4%	1	14,3%	1	14,3%	7	
USA					1	100,0%	1	
Usbekistan			6	85,7%	1	14,3%	7	
Venezuela			11	73,3%	4	26,7%	15	13
Vereinigtes Königreich			1	100,0%			1	
Vietnam			4	100,0%			4	
<b>Summe</b>	<b>4.992</b>	<b>45,9%</b>	<b>4.727</b>	<b>43,5%</b>	<b>1.148</b>	<b>10,6%</b>	<b>10.867</b>	<b>2.129</b>

## 2.2 Entscheidungen nach Art, Staatsangehörigkeit und Geschlecht per 31.03.2024

### Rechtskräftige Asylgewährungen des Jahres 2024

Top5 rechtskräftige Asylgewährungen 2024



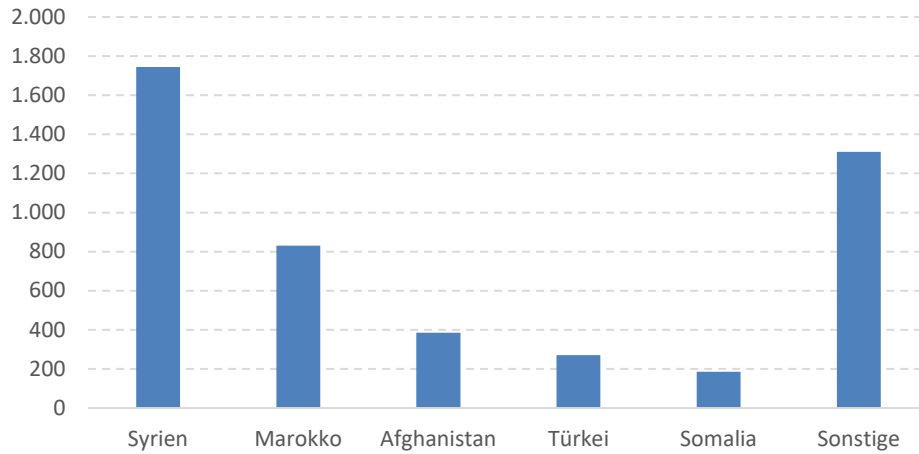
	männlich		weiblich		Summe
	1.Instanz	2.Instanz	1.Instanz	2.Instanz	
Afghanistan	238	21	169	26	454
Ägypten	1		1		2
Äthiopien	2				2
Bangladesch	4	1	2		7
Burundi	2				2
China Rep. (Taiwan)			1		1
China Volksrepublik	7		8		15
Eritrea	4		5		9
Georgien	1				1
Guinea			2		2
Irak	6	1	6	1	14
Iran	43	6	56	3	108
Jemen	3	3	3		9
Jordanien	2	4	4	1	11
Kamerun	1		1	1	3
Kenia			1		1
Kongo	2		1		3
Kongo Demokr. Rep.	2		3		5
Libanon	3	4	1	2	10
Marokko	2			1	3

	männlich		weiblich		Summe
	1.Instanz	2.Instanz	1.Instanz	2.Instanz	
Nigeria	4		2		6
Pakistan	1	1	1		3
Philippinen			1		1
Russische Föderation	23	2	26	1	52
Sierra Leone	1		1		2
Somalia	64	7	101	17	189
staatenlos	72	11	65	5	153
Sudan	2		1		3
Syrien	1.541	407	1.855	85	3.888
Tadschikistan		1	1		2
Thailand			2		2
Tunesien	2	1			3
Türkei	8	2	8		18
Uganda	1				1
Ukraine			2		2
unbekannt	1		4		5
<b>Summe</b>	<b>2.043</b>	<b>472</b>	<b>2.334</b>	<b>143</b>	<b>4.992</b>



Für das Jahr 2024 wurden bislang 0 rechtskräftige Asylgewährungen ohne geschlechterspezifische Angabe registriert.

## Rechtskräftig negative Asylentscheidungen des Jahres 2024

Top5 rechtskräftig negative Asylentscheidungen  
2024

	männlich		weiblich		Summe
	1.Instanz	2.Instanz	1.Instanz	2.Instanz	
Afghanistan	253	100	21	11	385
Ägypten	73	10	2		85
Albanien	2	1	2		5
Algerien	32	4	2		38
Angola				1	1
Armenien	2	4	4	5	15
Aserbajdschan	4	1		1	6
Äthiopien	2	4	1	2	9
Bangladesch	70	12			82
Belarus	1				1
Benin	2				2
Bosnien-Herzegowina	2				2
Burkina Faso	1				1
Chile		1			1
China Volksrepublik	6	6	6	6	24
Cote d'Ivoire	1				1
Eritrea	3	1	2		6
Gambia	2	1			3
Georgien	36	6	14	2	58
Ghana	1	1	1		3
Guinea	3	1			4

	männlich		weiblich		Summe
	1.Instanz	2.Instanz	1.Instanz	2.Instanz	
Indien	95	33	3	3	134
Irak	49	23	15	7	94
Iran	6	8	9	2	25
Jemen	3	12			15
Jordanien	4	2	1		7
Kamerun	1	4	1	1	7
Kasachstan	1	2		1	4
Kenia				1	1
Kolumbien			1		1
Kongo		1		1	2
Kongo Demokr. Rep.	1	1	1		3
Kosovo	1			2	3
Kuba	2				2
Libanon	3	6		4	13
Libyen	7		2		9
Marokko	813	11	4	3	831
Moldau	9	2	1		12
Mongolei	11	4	6	3	24
Nepal	30	1	4		35
Nicaragua		1			1
Nigeria	13	12	4	1	30
Nordmazedonien	14	5	12	1	32
Pakistan	98	6	1	1	106
Peru	1				1
Russische Föderation	49	48	34	42	173
Senegal		2			2
Serbien	12	1	12		25
Somalia	44	106	12	23	185
Sri Lanka	10		5		15
staatenlos	15	14	9		38
Sudan	5	8	1	7	21
Syrien	788	825	44	88	1.745
Tadschikistan	1			1	2
Tunesien	62	16	5	4	87
Türkei	127	73	48	22	270
Ukraine	12		4	1	17

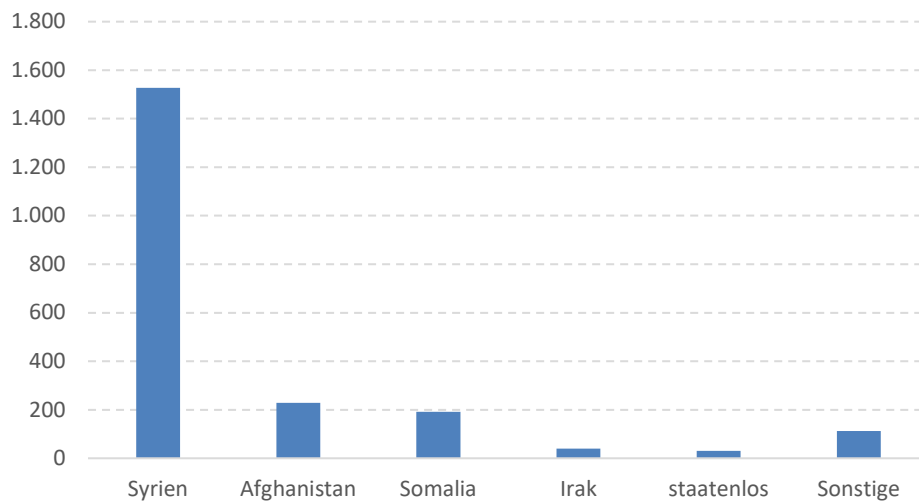
	männlich		weiblich		Summe
	1.Instanz	2.Instanz	1.Instanz	2.Instanz	
unbekannt		1			1
Usbekistan	5	1			6
Venezuela	7	2	2		11
Vereinigtes Königreich			1		1
Vietnam	1	2		1	4
<b>Summe</b>	<b>2.796</b>	<b>1.386</b>	<b>297</b>	<b>248</b>	<b>4.727</b>



Für das Jahr 2024 wurden bislang 0 rechtskräftige negative Asylentscheidungen ohne geschlechter-spezifische Angabe registriert.

## Rechtskräftige "Subsidiäre Schutzgewährungen" des Jahres 2024

Top5 Subsidiäre Schutzgewährungen 2024



	männlich		weiblich		Summe
	1.Instanz	2.Instanz	1.Instanz	2.Instanz	
Afghanistan	192	5	31		228
Ägypten			1		1
Armenien			1		1
Äthiopien				1	1
Bangladesch	1				1
China Volksrepublik			1		1
Eritrea	3	1			4
Gambia	1				1
Georgien	1		2		3
Indien		1		1	2
Irak	14	2	19	5	40
Iran			1		1
Jemen	14		2		16
Jordanien			2		2
Kamerun				2	2
Libanon		2		2	4
Libyen			3		3
Mali		1			1
Marokko	1				1
Moldau		1			1
Nigeria	2		7		9

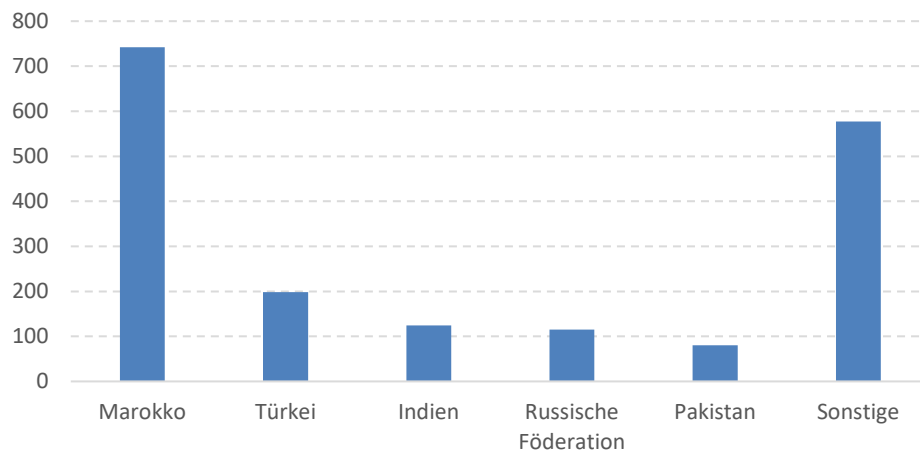
	männlich		weiblich		Summe
	1.Instanz	2.Instanz	1.Instanz	2.Instanz	
Russische Föderation	1		2		3
Somalia	97	22	72		191
staatenlos	22	2	6		30
Sudan	18		4		22
Syrien	1.292	18	217		1.527
Tadschikistan	1				1
Tschad	1		2		3
Türkei			2		2
Ukraine	9		5		14
Venezuela	6		4	3	13
<b>Summe</b>	<b>1.676</b>	<b>55</b>	<b>384</b>	<b>14</b>	<b>2.129</b>



Für das Jahr 2024 wurden bislang 0 rechtskräftige Subsidiäre Schutzgewährungen ohne geschlechter-spezifische Angabe registriert.



## Rechtskräftig negative Entscheidungen über den "Subsidiären Schutz" des Jahres 2024

Top5 Subsidiäre Schutzgewährungen negativ  
2024

	männlich		weiblich		Summe
	1.Instanz	2.Instanz	1.Instanz	2.Instanz	
Afghanistan	15	12	2		29
Ägypten	60	10	2		72
Albanien	2	1	3		6
Algerien	15	4			19
Angola			1	1	2
Armenien	3	4	3	4	14
Aserbaidschan		1		1	2
Bangladesch	34	9			43
Belarus	1				1
Bosnien-Herzegowina	1				1
Chile		1			1
China Volksrepublik	5	2	5	1	13
Eritrea	1				1
Gambia	1	1			2
Georgien	22	5	6	3	36
Ghana	1	1	1		3
Indien	89	32	2	1	124
Irak	18	22	3	6	49
Iran	6	5	2	1	14
Jordanien		2			2
Kamerun		2			2
Kenia				1	1

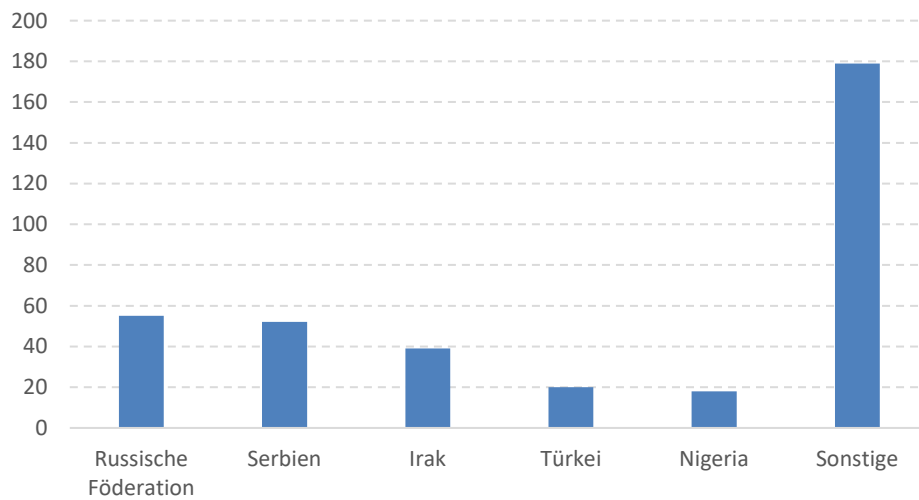
	männlich		weiblich		Summe
	1.Instanz	2.Instanz	1.Instanz	2.Instanz	
Kongo Demokr. Rep.	1	1			2
Kosovo	1	1	1	2	5
Kuba	1				1
Libanon		3			3
Libyen		1			1
Marokko	728	8	2	4	742
Moldau	3	1			4
Mongolei	3		1		4
Nepal	2				2
Nicaragua		1			1
Nigeria	4	11		1	16
Nordmazedonien	14	5	12	1	32
Pakistan	72	6	1	1	80
Peru	1				1
Russische Föderation	48	20	37	10	115
Senegal		1			1
Serbien	16	1	16		33
Somalia	2	28			30
Sri Lanka	1		1		2
staatenlos	1	5			6
Syrien	15	10	6	1	32
Tunesien	51	16	4	4	75
Türkei	92	56	37	13	198
Uganda	1				1
Ukraine	1		1		2
unbekannt	1	1		1	3
Usbekistan	4				4
Venezuela	2	1			3
<b>Summe</b>	<b>1.339</b>	<b>291</b>	<b>149</b>	<b>57</b>	<b>1.836</b>



Für das Jahr 2024 wurden bislang 0 rechtskräftige negative Entscheidungen bezüglich Subsidiären Schutz ohne geschlechterspezifische Angabe registriert.

## Rechtskräftige Aufenthaltstitel aus berücksichtigungswürdigen Gründen des Jahres 2024

Top5 Aufenthaltstitel aus berück. Gründen 2024



	männlich		weiblich		Summe
	1.Instanz	2.Instanz	1.Instanz	2.Instanz	
Afghanistan	7	1	1		9
Ägypten	3		1		4
Albanien	1		6		7
Algerien	1	1	3		5
Angola				1	1
Armenien	7	1	5	1	14
Bangladesch	2				2
Bosnien-Herzegowina	9	1	7	1	18
China Rep. (Taiwan)			1		1
China Volksrepublik	4		3	1	8
Cote d'Ivoire		1			1
Dominikanische Republik			3		3
Gambia	3				3
Georgien	3	1			4
Ghana		1	1		2
Indien	4	2	2	2	10
Irak	30	6	3		39
Iran	6	4	6	1	17
Japan	1				1
Kamerun	1	1		1	3
Kongo Demokr. Rep.	4	2			6
Kosovo	4		5		9

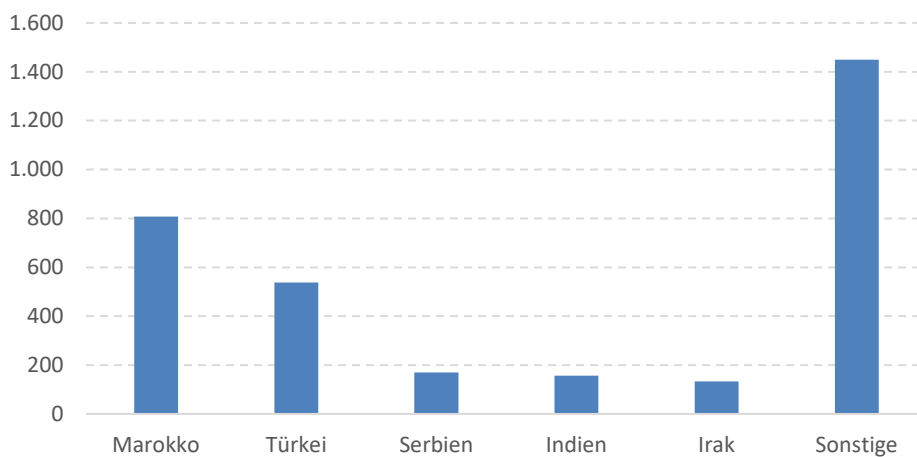
	männlich		weiblich		Summe
	1.Instanz	2.Instanz	1.Instanz	2.Instanz	
Kuba			1		1
Libanon	2		1		3
Marokko	2				2
Moldau			4		4
Mongolei				1	1
Myanmar			1		1
Nepal	1				1
Nigeria	9	6	1	2	18
Nordmazedonien	3		2		5
Pakistan	1		1		2
Peru			1		1
Philippinen	1		1		2
Russische Föderation	22	8	22	3	55
Senegal	1		1		2
Serbien	22	2	28		52
Singapur	1				1
staatenlos	1		1		2
Syrien			3		3
Tadschikistan			1		1
Tansania	1				1
Thailand	1		3		4
Tunesien	4		3		7
Türkei	6	5	4	5	20
Uganda	1				1
Ukraine		1	1		2
USA			1		1
Vereinigtes Königreich	1		2		3
<b>Summe</b>	<b>170</b>	<b>44</b>	<b>130</b>	<b>19</b>	<b>363</b>



Für das Jahr 2024 wurden bislang 0 rechtskräftige Aufenthaltstitel (AT) aus berücksichtigungswürdigen Gründen ohne geschlechterspezifische Angabe registriert.

## Rechtskräftig negative Entscheidungen über den Aufenthaltstitel aus berücksichtigungswürdigen Gründen des Jahres 2024

### Top5 Aufenthaltstitel aus berück. Gründen negativ 2024



	männlich		weiblich		Summe
	1.Instanz	2.Instanz	1.Instanz	2.Instanz	
Afghanistan	28	11	2		41
Ägypten	80	12	2		94
Albanien	49	2	7		58
Algerien	31	10			41
Angola			1	1	2
Armenien	6	5	5	5	21
Aserbaidtschan	5	2	2	1	10
Äthiopien	4				4
Australien			1		1
Bangladesch	73	10	1		84
Belarus	3	1			4
Benin	12		3		15
Bosnien-Herzegowina	26	2	4	1	33
Brasilien	3		1		4
Burkina Faso	1		1		2
Burundi	2				2
Chile	2	1			3
China Volksrepublik	20	4	9	2	35
Cote d'Ivoire	3		6		9
Deutschland			1		1
Dominikanische Republik	1				1

	männlich		weiblich		Summe
	1.Instanz	2.Instanz	1.Instanz	2.Instanz	
Eritrea	4				4
Gambia	4	5			9
Georgien	54	5	9	5	73
Ghana	3	1	1		5
Guinea	5		1		6
Indien	115	39	1	1	156
Irak	81	35	11	6	133
Iran	14	10	4		28
Jemen	2		2		4
Jordanien		2			2
Kamerun	2	2		1	5
Kasachstan			2		2
Kenia				1	1
Kirgisistan	4				4
Kolumbien	6		2		8
Kongo Demokr. Rep.	1	1			2
Kosovo	15	6	2	3	26
Kuba	1				1
Kuwait	3		3		6
Libanon	4	4			8
Liberia		1			1
Libyen	8	2			10
Malaysia	4				4
Mali	1		1		2
Marokko	787	13	3	4	807
Mexiko	1				1
Moldau	27	2	8		37
Mongolei	4	1	3	2	10
Montenegro	6	1			7
Nepal	7	1	2		10
Nicaragua		1			1
Nigeria	49	22	3	2	76
Nordmazedonien	31	6	15	1	53
Norwegen	1				1
Pakistan	107	8	1	1	117
Peru	3				3

	männlich		weiblich		Summe
	1.Instanz	2.Instanz	1.Instanz	2.Instanz	
Philippinen	1				1
Russische Föderation	55	13	41	8	117
Saudi Arabien			1		1
Senegal	1	1			2
Serbien	119	11	35	5	170
Simbabwe	1				1
Somalia	10	26			36
Sri Lanka	4		1		5
staatenlos	5	3			8
Sudan	1				1
Syrien	92	10	16	3	121
Tadschikistan		1			1
Thailand			1		1
Togo	1				1
Tunesien	96	20	9	4	129
Türkei	334	64	127	13	538
Ukraine		1	2		3
unbekannt	1	1		2	4
USA	1			1	2
Usbekistan	10	1			11
Venezuela	2	1	1		4
Vereinigtes Königreich	3				3
Vietnam	5				5
<b>Summe</b>	<b>2.445</b>	<b>381</b>	<b>354</b>	<b>73</b>	<b>3.253</b>



Für das Jahr 2024 wurden bislang 0 rechtskräftige negative Entscheidungen bezüglich Aufenthaltstitel (AT) aus berücksichtigungswürdigen Gründen ohne geschlechterspezifische Angabe registriert.

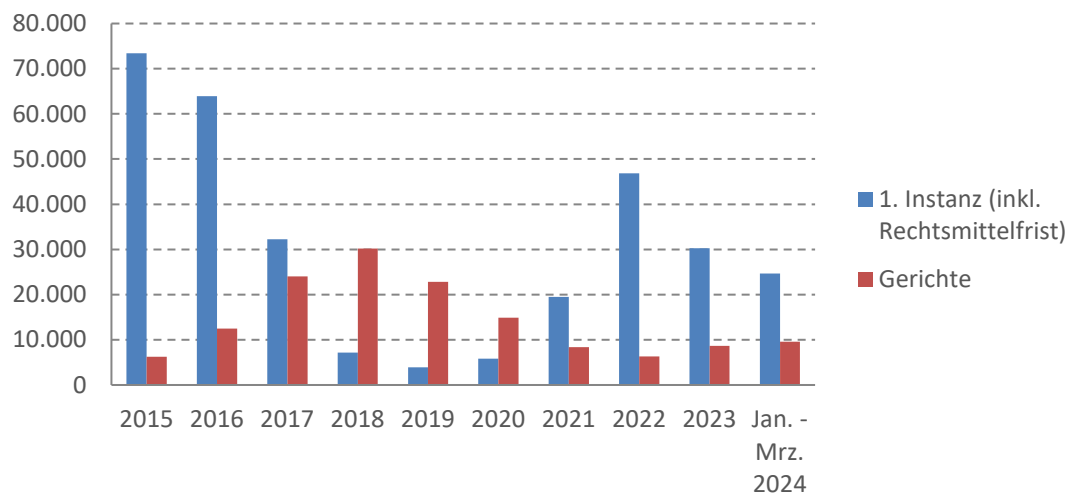
## Offene Verfahren

Der Datenstand der offenen Verfahren umfasst alle nicht rechtskräftig abgeschlossenen Asylverfahren am letzten Tag des Referenzmonats der Asylanträge und werden an dem, dem Referenzmonat folgenden Monatsersten erhoben.



Für einen internationalen Vergleich der offenen Verfahren laut Eurostat, wird auf die Daten der Eurostat Homepage (<https://ec.europa.eu/eurostat/de/web/main/data/database>) verwiesen.

### Entwicklung Offene Verfahren



### 3.1 Übersicht Offene Verfahren

Offene Verfahren „Internationaler Schutz“ per 31. Dezember des jeweiligen Jahres nach Jahr und Instanz

	I. Instanz (inkl. Rechtsmittel-Frist)	Gerichte	Summe
2015	73.444	6.279	79.723
2016	63.912	12.497	76.409
2017	32.241	24.063	56.304
2018	7.196	30.168	37.364
2019	3.901	22.824	26.725
2020	5.853	14.886	20.739
2021	19.529	8.351	27.880
2022	46.811	6.296	53.107
2023	29.636	8.417	38.053



### 3.2 TOP 15 der Offenen Verfahren „Internationaler Schutz“ per 31.03.2024

	BFA (ohne Rechtsmittel- Frist)	Rechtsmittel- Frist	Gerichte	Summe
Syrien	10.650	461	4.974	16.085
Afghanistan	3.355	121	996	4.472
Türkei	3.494	89	757	4.340
Somalia	1.328	76	892	2.296
Iran	622	20	162	804
Russische Föderation	468	37	297	802
Irak	429	26	225	680
Indien	302	46	231	579
staatenlos	344	15	101	460
Marokko	187	107	18	312
Pakistan	208	23	61	292
Georgien	135	22	59	216
Tunesien	143	32	23	198
Ägypten	143	18	35	196
China Volksrepublik	130	7	49	186
Sonstige	1.564	99	670	2.333
<b>Summe</b>	<b>23.502</b>	<b>1.199</b>	<b>9.550</b>	<b>34.251</b>

### Offene Verfahren „Internationaler Schutz“ per 31.03.2024 nach Instanz und Geschlecht

	I. Instanz (inkl. Rechtsmittel-Frist)	Gerichte	Summe
männlich	17.297	7.746	25.043
weiblich	7.404	1.804	9.208
<b>Summe</b>	<b>24.701</b>	<b>9.550</b>	<b>34.251</b>



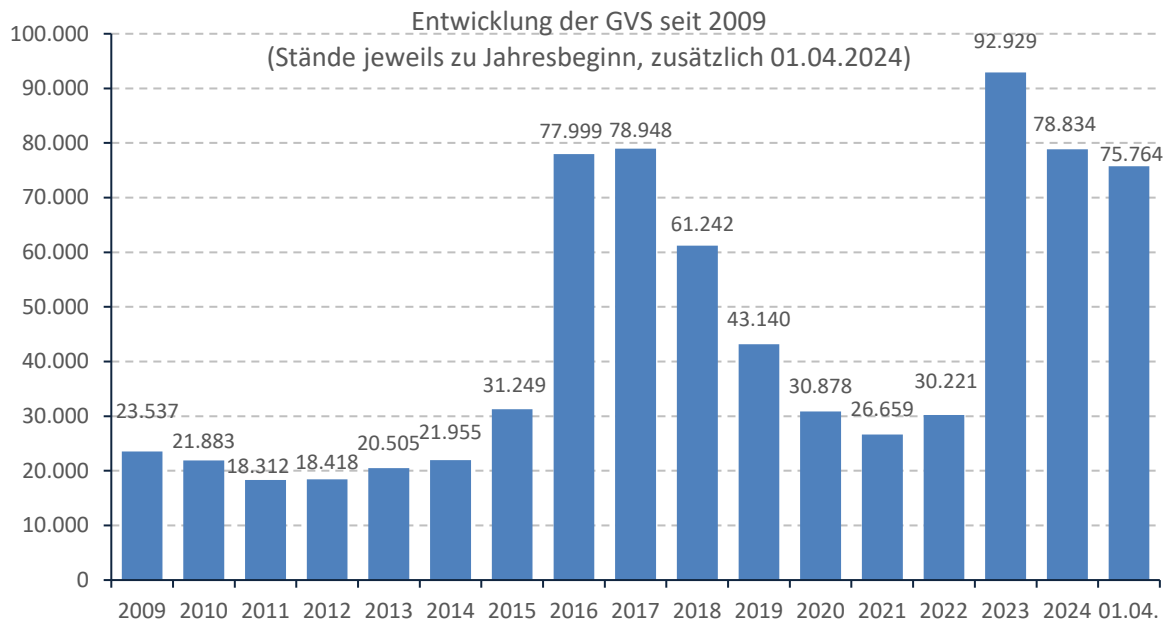
Mit dem Stichtag 31.03.2024 sind 0 offene Verfahren „Internationaler Schutz“ ohne geschlechterspezifische Angabe registriert.

## Grundversorgung

Als Grundlage dient die Grundversorgungsdatenbank (Betreuungsinformationssystem).

Der Datenstand der grundversorgten Fremden umfasst alle Fremde, welche am letzten Tag des Referenzmonats der Asylanträge grundversorgt wurden, und werden an dem, dem Referenzmonat folgenden Monatsersten erhoben.

### 4.1 Jährliche Entwicklung der Grundversorgung 2009 bis 2024



### 4.2 TOP 10 Herkunftsstaaten in der Grundversorgung

TOP 10 - GVS	alle Personen
Ukraine	39.402
Syrien	16.914
Afghanistan	5.307
Türkei	3.000
Somalia	2.425
Irak	1.807
Russ. Föd.	1.657
Iran	679
staatenlos	597
Nigeria	414
Sonstige	3.562
<b>Summe</b>	<b>75.764</b>

TOP 10 - GVS	UMF
Syrien	785
Ukraine	292
Afghanistan	232
Somalia	76
Türkei	35
staatenlos	25
Irak	13
Nigeria	11
Iran	9
Ägypten	7
Sonstige	53
<b>Summe</b>	<b>1.538</b>

## Allgemeine Hinweise

Die Rahmenbedingungen für die Asyl- und Fremdenstatistik haben sich in den letzten Jahren stark verändert. Mit Einrichtung des Bundesamts für Fremdenwesen und Asyl ab 01.01.2014 wurden auch die bestehenden Altsysteme im Bereich des Fremden- und Asylwesens – das Fremdeninformationssystem (FIS) und das Asylwerberinformationssystem (AIS) – durch die integrierte Fremdenadministration (IFA) abgelöst.

### 5.1 Grundsätzliches zur Asylstatistik

Die Asylstatistik enthält Anträge von Fremden, die gemäß dem Asylgesetz 2005 gestellt wurden.

Die verwendeten Abkürzungen bzw. Paragraphenverweise haben folgende Bedeutung:

#### „Asylwerber“

Asylwerber ist ein Fremder ab Einbringung eines Asylantrages bis zum rechtskräftigen Abschluss, zur Einstellung oder Gegenstandslosigkeit des Verfahrens.

#### „staatenlos“

Unter der Herkunftsgruppe „staatenlos“ werden all jene Personen geführt, welche unter nationalen österreichischen Gesetzen keine Staatsbürgerschaft eines Staates besitzen.

#### „unbekannt“

Unter der Herkunftsgruppe „unbekannt“ werden all jene Personen geführt, bei denen bei der Asylantragsstellung keine Staatsbürgerschaft erhoben werden konnte.

#### „Asylgewährungen“ bzw. „Subsidiäre Schutzgewährungen“

Asyl wird Personen gewährt, die wegen ihrer Rasse, Religion, Nationalität, Zugehörigkeit zu einer bestimmten sozialen Gruppe oder ihrer politischen Überzeugung verfolgt werden.

Subsidiären Schutz erhalten Personen, deren Asylantrag zwar mangels Verfolgung abgewiesen wurde, aber deren Leben oder Gesundheit im Herkunftsstaat bedroht wird. Sie sind daher keine Asylberechtigten, erhalten aber einen befristeten Schutz vor Abschiebung, der bei weiterem Vorliegen der Voraussetzungen verlängert werden kann.

#### „Aufenthaltstitel aus berücksichtigungswürdigen Gründen“

Die Behörde hat von Amts wegen oder auf Antrag bescheidmäßig zu prüfen, ob ein „Aufenthaltstitel aus berücksichtigungswürdigen Gründen“ im Sinne des Asylgesetzes 2005 erteilt werden kann.

#### „Negative Asylentscheidungen“

Das Verfahren endete nicht mit Gewährung von internationalem Schutz (Asyl oder subsidiärer Schutz), wobei dies jeweils eine Abweisung oder eine Zurückweisung des Asylantrages sein kann (inkl. „Dublinentscheidungen“). Im Zuge dieser Entscheidung wird auch über eine aufenthaltsbeendende Maßnahme im Sinne des Fremdenpolizeigesetzes 2005 entschieden.

#### „Rechtskraft 1. Instanz“ bzw. „Rechtskraft 2. Instanz“

Dies bedeutet, dass das Verfahren rechtskräftig abgeschlossen ist, sodass kein ordentliches Rechtsmittel mehr offensteht, weil die Rechtsmittelfrist ungenutzt verstrichen ist oder bereits das Bundesverwaltungsgericht über den Asylantrag abschließend entschieden hat.

#### „Erstantragsteller“

Erstantragsteller ist jede Person, die noch nie in Österreich einen Antrag auf internationalen Schutz gestellt hat. Irrelevant dafür ist ein vorheriger Antrag in einem anderen Mitgliedstaat der EU.

#### „Mehrfachantragsteller“

Mehrfachantragsteller ist jede Person, die nach einer rechtskräftigen Entscheidung neuerlich einen Asylantrag gestellt hat.

**„Sonstige Entscheidungen“**

- **„Gegenstandslosigkeit und Zurückziehung“ gemäß § 25 Asylgesetz 2005**  
Asylverfahren sind als gegenstandslos abzulegen, in den Fällen des § 12a Abs. 3 Asylgesetz 2005, wenn der Folgeantrag binnen zwei Tagen vor dem bereits festgelegten Abschiebetermin gestellt wurde, der faktische Abschiebeschutz nicht gemäß § 12a Abs. 4 Asylgesetz 2005 zuerkannt wurde und der Asylwerber nicht mehr im Bundesgebiet aufhältig ist, wenn der Antrag schriftlich gestellt wurde, soweit dies nicht gemäß Asylgesetz 2005 zulässig war, oder wenn Asylanträge zurückgezogen werden, wo es in Ausnahmefällen möglich ist.
- **„Aussetzung“ gemäß 38 AVG**  
Das Bundesamt für Fremdenwesen und Asyl kann asyl- oder fremdenpolizeiliche Verfahren bis zur rechtskräftigen Entscheidung einer Vorfrage aussetzen, wenn die Vorfrage schon den Gegenstand eines anhängigen Verfahrens bei der zuständigen Verwaltungsbehörde bzw. beim zuständigen Gericht bildet oder ein solches Verfahren gleichzeitig anhängig gemacht wird.
- **„Einstellung“ gemäß § 24 Asylgesetz 2005**  
Asylverfahren sind einzustellen, wenn sich der Asylwerber dem Verfahren entzogen hat und eine Entscheidung ohne eine allenfalls weitere Einvernahme oder Verhandlung nicht erfolgen kann. Ein Asylwerber entzieht sich dem Asylverfahren, wenn dem Bundesamt oder dem Bundesverwaltungsgericht dessen Aufenthaltsort wegen Verletzung der Mitwirkungspflichten weder bekannt noch sonst durch die Behörde bzw. das Gericht leicht feststellbar ist, wenn er das Bundesgebiet freiwillig verlässt und das Verfahren nicht als gegenstandslos abzulegen ist oder er trotz Aufforderung zu den ihm vom Bundesamt im Zulassungsverfahren gesetzten Terminen nicht kommt.

**Eurostat**

Eine unmittelbare Vergleichbarkeit der nationalen Daten mit den erfassten Eurostat Daten ist aufgrund unterschiedlicher Definitionen, des Abstellens auf rechtskräftige Entscheidungen in der nationalen Statistik, sowie der personen- und nicht entscheidungsbezogenen Zählweise von Eurostat nur bedingt möglich.

**5.2 Redaktionelle Hinweise**

Diese statistische Aufstellung erscheint monatlich und ist online via Homepage des BMI (<http://www.bmi.gv.at/301/Statistiken/start.aspx>) verfügbar. Der Abdruck von Tabellen, Grafiken und Auszügen ist nur mit korrekter Quellenangabe (BUNDESMINISTERIUM für INNERES) gestattet.

**Impressum:** BMI; Abteilung V/B/8  
Herrengasse 7  
1014 Wien

**Datenquellen:** Integrierte Fremdenadministration (IFA)  
Grundversorgungsdatenbank (Betreuungsinformationssystem – BIS)  
Eurostat