



INTERNATIONALE
BEFRAGUNG
ZIELLAND ÖSTERREICH

ERGEBNISSE JORDANIEN
UND LIBYEN





AUFGABENSTELLUNG

- Es sollen die wichtigsten Parameter bei der Entscheidung für ein Zielland und die Motive, Netzwerke, Zielsetzungen und Hintergründe, die im Zusammenhang mit der Migration stehen, erforscht werden.

METHODE

- Persönliche Interviews (CAPI)

ZIELGRUPPE

- Migranten, die sich seit max. 2010 in Regionen in Jordanien/Libyen seit mind. 3 Monaten aufhalten und vorhaben, weiter zu migrieren.
- Jordanien: ca. 300 Migranten aus dem Irak, ca. 700 aus Syrien
- Libyen: 500 Migranten aus Nigeria

UNTERSUCHUNGSZEITRAUM

- Jordanien: Juli 2023
- Libyen: Oktober/November 2023

Hinweise:

Aus Gründen der besseren Lesbarkeit wird im Text nur die männliche Form verwendet, die weibliche Form ist dabei stets mit eingeschlossen.

Aufgrund von Rundungen können sich bei der Berechnung von Prozentangaben und bei Summenbildungen geringfügige Abweichungen ergeben (z.B. 99% oder 101% statt 100%).

STRUKTUR DER STICHPROBE - JORDANIEN (1)



TOTAL

	Basis	in Prozent
TOTAL	1000	100
GESCHLECHT		
Männlich	446	44,6
Weiblich	554	55,4
ALTER		
18 - 24 Jahre	138	13,8
25 - 39 Jahre	432	43,2
40 - 55 Jahre	315	31,5
55+ Jahre	115	11,5
SCHULBILDUNG		
Keine/ niedrig	539	53,9
Mittel	342	34,2
Hoch	119	11,9
IN JORDANIEN SEIT ...		
Max. 1 Jahr	36	3,6
2 bis 5 Jahre	81	8,1
6 bis 9 Jahre	322	32,2
10 bis 13 Jahre	561	56,1
ART DER UNTERKUNFT		
Flüchtlingscamp	15	1,5
Bei Familie, Freunden etc.	46	4,6
Gemietetes Apartment oder Zimmer	935	93,5
FAMILIENSTAND		
Verheiratet	782	78,2
Nicht verheiratet	214	21,4
KINDER		
Ja	810	81,0
Nein	156	15,6
MIGRATIONSPLÄNE		
Konkret (Vorbereitungen getroffen)	244	24,4
In Planung (innerhalb des nächsten Jahres)	165	16,5
Noch keine konkreten Pläne	591	59,1
HERKUNFTSLAND		
Syrien	696	69,6
Irak	304	30,4

ZG SYRIEN

	Basis	in Prozent
HERKUNFTSLAND SYRIEN	696	100
GESCHLECHT		
Männlich	295	42,4
Weiblich	401	57,6
ALTER		
18 - 24 Jahre	112	16,1
25 - 39 Jahre	328	47,1
40 - 55 Jahre	202	29,0
55+ Jahre	54	7,8
SCHULBILDUNG		
Keine/ niedrig	419	60,2
Mittel	234	33,6
Hoch	43	6,2
IN JORDANIEN SEIT ...		
Max. 1 Jahr	1	0,1
2 bis 5 Jahre	6	0,9
6 bis 9 Jahre	179	25,7
10 bis 13 Jahre	510	73,3
ART DER UNTERKUNFT		
Flüchtlingscamp	13	1,9
Bei Familie, Freunden etc.	25	3,6
Gemietetes Apartment oder Zimmer	657	94,4
ARBEIT		
Ja	232	33,3
Nein	463	66,5
FAMILIENSTAND		
Verheiratet	576	82,8
Nicht verheiratet	118	17,0
KINDER		
Ja	591	84,9
Nein	82	11,8
KINDER UNTER 18 JAHREN (falls Kinder)		
keine	32	5,4
1 Kind	85	14,4
2 Kinder	106	17,9
3 Kinder	114	19,3
4 Kinder	116	19,6
mehr als 4 Kinder	138	23,3
MIGRATIONSPLÄNE		
Konkret (Vorbereitungen getroffen)	100	14,4
In Planung (innerhalb des nächsten Jahres)	118	17,0
Noch keine konkreten Pläne	478	68,7

ZG IRAK

	Basis	in Prozent
HERKUNFTSLAND IRAK	304	100
GESCHLECHT		
Männlich	151	49,7
Weiblich	153	50,3
ALTER		
18 - 24 Jahre	26	8,6
25 - 39 Jahre	104	34,2
40 - 55 Jahre	113	37,2
55+ Jahre	61	20,1
SCHULBILDUNG		
Keine/ niedrig	120	39,5
Mittel	108	35,5
Hoch	76	25,0
IN JORDANIEN SEIT ...		
Max. 1 Jahr	35	11,5
2 bis 5 Jahre	75	24,7
6 bis 9 Jahre	143	47,0
10 bis 13 Jahre	51	16,8
ART DER UNTERKUNFT		
Flüchtlingscamp	2	0,7
Bei Familie, Freunden etc.	21	6,9
Gemietetes Apartment oder Zimmer	278	91,4
ARBEIT		
Ja	82	27,0
Nein	222	73,0
FAMILIENSTAND		
Verheiratet	206	67,8
Nicht verheiratet	96	31,6
KINDER		
Ja	219	72,0
Nein	74	24,3
KINDER UNTER 18 JAHREN (falls Kinder)		
keine	37	16,9
1 Kind	39	17,8
2 Kinder	69	31,5
3 Kinder	41	18,7
4 Kinder	23	10,5
mehr als 4 Kinder	9	4,1
MIGRATIONSPLÄNE		
Konkret (Vorbereitungen getroffen)	144	47,4
In Planung (innerhalb des nächsten Jahres)	47	15,5
Noch keine konkreten Pläne	113	37,2

STRUKTUR DER STICHPROBE - JORDANIEN (2)



ZG SYRIEN

	Basis	in Prozent
SYRER	696	100
STAATSBÜRGERSCHAFT		
Syrien	696	100,0
GEBURTSLAND		
Syrien	691	99,3
Anderes Land	4	0,6
MUTTERSPRACHE		
Arabisch	696	100,0
VOLKSGRUPPE		
Araber	620	89,1
eine andere nicht angeführte	16	2,3
ORTSGRÖSSE HERKUNFTSLAND		
In einem kleinen Dorf mit bis zu 100 EW	87	12,5
In einem kleinen Dorf mit bis zu 500 EW	114	16,4
In einem größeren Ort mit bis zu 50.000 EW	169	24,3
In einer Stadt mit mehr als 50.000 EW	306	44,0
RELIGION		
Islamisch	696	100,0
HH-Größe		
1 Person	13	1,9
2 Personen	28	4,0
3 Personen	57	8,2
4 Personen	97	13,9
5 Personen oder mehr	501	72,0

ZG IRAK

	Basis	in Prozent
IRAKER	304	100
STAATSBÜRGERSCHAFT		
Irak	304	100,0
GEBURTSLAND		
Irak	290	95,4
Anderes Land	14	4,6
MUTTERSPRACHE		
Arabisch	259	85,2
Syrisch	41	13,5
Turkmenisch	3	1,0
VOLKSGRUPPE		
Araber	203	66,8
Aramäer, Assyrer	38	12,5
Kurde	3	1,0
Turkmene	2	0,7
eine andere nicht angeführte	53	17,4
ORTSGRÖSSE HERKUNFTSLAND		
In einem kleinen Dorf mit bis zu 100 EW	12	4,0
In einem kleinen Dorf mit bis zu 500 EW	37	12,2
In einem größeren Ort mit bis zu 50.000 EW	57	18,8
In einer Stadt mit mehr als 50.000 EW	188	61,8
RELIGION		
Islamisch	154	50,7
Christlich	103	33,9
Andere	44	14,5
keine	2	0,7
HH-Größe		
1 Person	29	9,5
2 Personen	34	11,2
3 Personen	38	12,5
4 Personen	64	21,1
5 Personen oder mehr	139	45,7

STRUKTUR DER STICHPROBE - LIBYEN




	Basis	in Prozent
TOTAL	500	100
GESCHLECHT		
Männlich	472	94,4
Weiblich	28	5,6
ALTER		
18 - 24 Jahre	203	40,6
25 - 35 Jahre	256	51,2
36 Jahre und älter	41	8,2
SCHULBILDUNG		
Keine/ niedrig	213	42,6
Mittel	233	46,6
Hoch	54	10,8
IN LIBYEN SEIT ...		
3 Monate bis zu 5 Jahre	80	16,0
6 bis 13 Jahre	420	84,0
ART DER UNTERKUNFT		
Flüchtlingscamp	51	10,2
Bei Familie, Freunden etc.	186	37,2
Gemietetes Apartment oder Zimmer	213	42,6
Anderes	50	10,0
ARBEIT		
Ja	465	93
Nein	34	6,8
FAMILIENSTAND		
Verheiratet/ Lebensgemeinschaft	213	43
Alleinstehend	287	57,4
KINDER		
Ja	171	34
Nein	328	65,6
KINDER UNTER 18 JAHREN (Falls Kinder)		
keine	71	41,5
1 Kind	41	24,0
2 Kinder	28	16,4
3 Kinder	10	5,9
mehr als 3 Kinder	13	7,6
MIGRATIONSPLÄNE		
Konkret (Vorbereitungen getroffen)	144	28,8
In Planung (innerhalb des nächsten Jahres)	241	48,2
Noch keine konkreten Pläne	115	23,0

	Basis	in Prozent
TOTAL	500	100
STAATSBÜRGERSCHAFT		
Nigeria	500	100,0
GEBURTSLAND		
Nigeria	494	98,8
Anderes Land	6	1,2
MUTTERSPRACHE		
Hausa-Fulani	406	81,2
Arabisch	21	4,2
Igbo	22	4,4
Yoruba	18	3,6
Adamaua-Fulfulde	9	1,8
Kanuri	12	2,4
Englisch	3	0,6
Ebira	3	0,6
VOLKSGRUPPE		
Hausa-Fulani	415	83,0
Yoruba	22	4,4
Igbo	22	4,4
Araber	12	2,4
Kanuri	11	2,2
Brahui	3	0,6
eine andere nicht angeführte	12	2,4
ORTSGRÖSSE HERKUNFTSLAND		
In einem kleinen Dorf mit bis zu 100 EW	75	15,0
In einem kleinen Dorf mit bis zu 500 EW	113	22,6
In einem größeren Ort mit bis zu 50.000 EW	168	33,6
In einer Stadt mit mehr als 50.000 EW	141	28,2
RELIGION		
Islamisch	477	95,4
Christlich	23	4,6
HH-Größe		
1 Person	34	6,8
2 Personen	81	16,2
3 Personen	144	28,8
4 Personen	82	16,4
5 Personen oder mehr	154	30,8

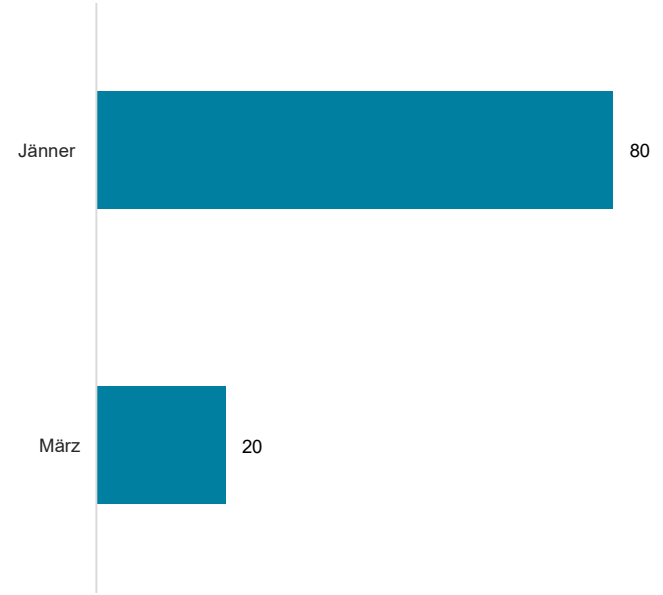
SEIT WELCHEM MONAT 2023 IN JORDANIEN?



ZG SYRIEN (n=1)!

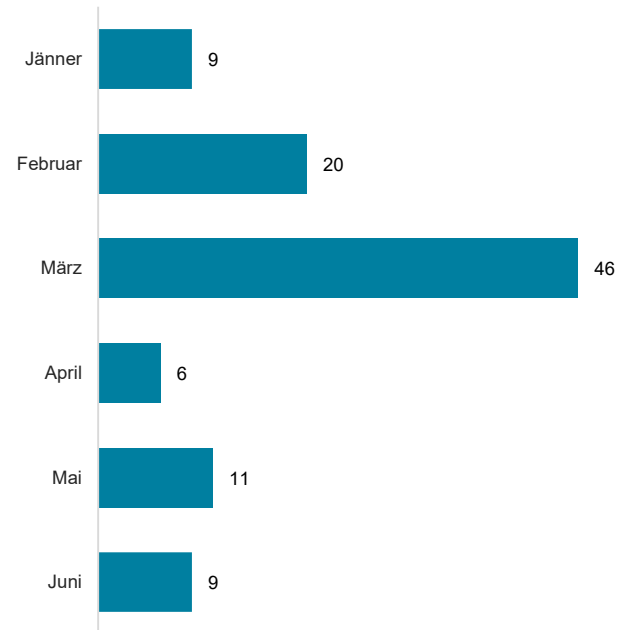


ZG IRAK (n=5)



%-Werte, Basis: Sind erst seit 2023 in Jordanien
Frage 1b: Seit welchem Monat sind Sie in Jordanien?

SEIT WELCHEM MONAT 2023 IN LIBYEN?



%-Werte, Basis: Sind erst seit 2023 in Libyen, n=35

Frage 1b: Seit welchem Monat sind Sie in Libyen?

INHALT

TEIL 1: LEBEN VOR ORT

S. 10

TEIL 2: VERBINDUNGEN NACH EUROPA

S. 26

TEIL 3: MEDIEN, INFORMATION, KAMPAGNEN

S. 29

TEIL 4: PERSÖNLICHE EINSTELLUNGEN

S. 42



INHALT

TEIL 1: LEBEN VOR ORT

TEIL 2: VERBINDUNGEN NACH EUROPA

TEIL 3: MEDIEN, INFORMATION, KAMPAGNEN

TEIL 4: PERSÖNLICHE EINSTELLUNGEN

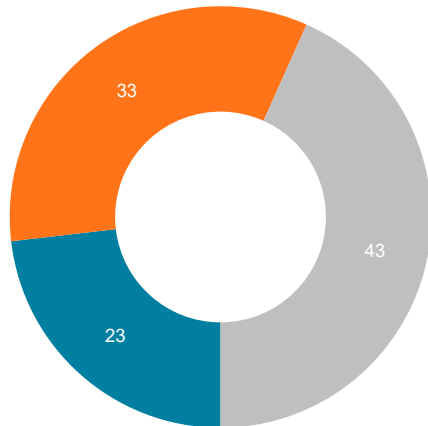


EMPFUNDENE STIMMUNG GEGENÜBER MIGRANTEN IM ZIELLAND JORDANIEN



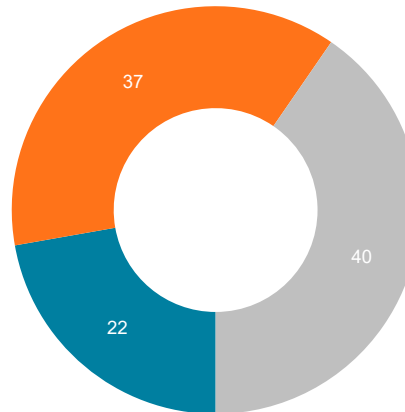
TOTAL (n=1.000)

■ verbessert ■ verschlechtert ■ gleichgeblieben



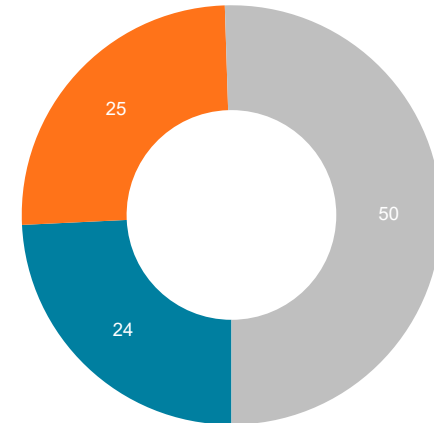
ZG SYRIEN (n=696)

■ verbessert ■ verschlechtert ■ gleichgeblieben



ZG IRAK (n=304)

■ verbessert ■ verschlechtert ■ gleichgeblieben



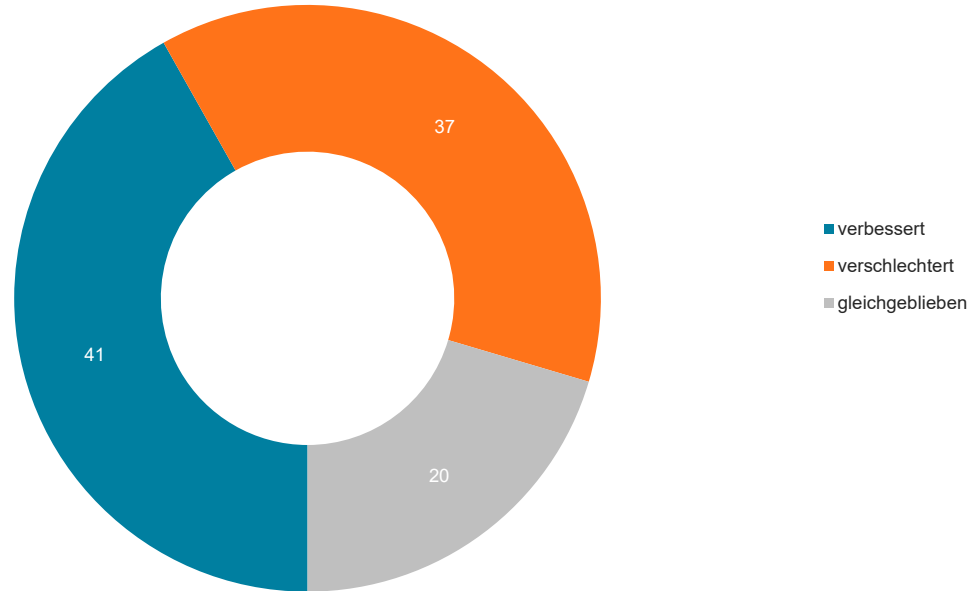
%-Werte

Frage 7: Hat sich die Stimmung gegenüber Migranten/Flüchtlingen in Jordanien im letzten Jahr...?

EMPFUNDENE STIMMUNG GEGENÜBER MIGRANTEN IM ZIELLAND LIBYEN



TOTAL (n=500)



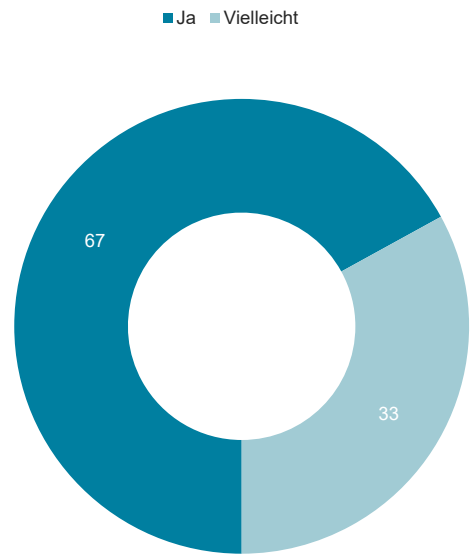
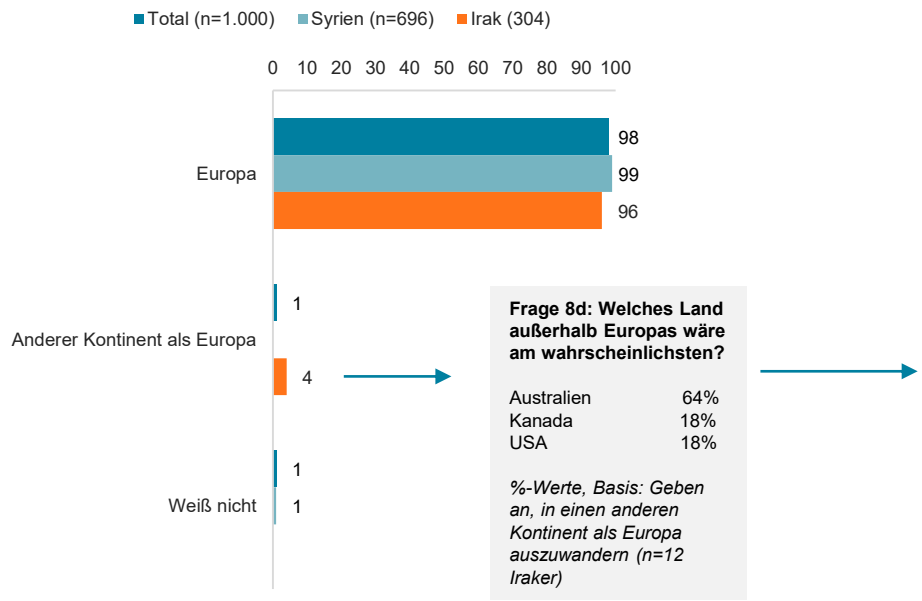
%-Werte

Frage 7: Hat sich die Stimmung gegenüber Migranten/Flüchtlingen in Libyen im letzten Jahr...?

WUNSCHKONTINENT - JORDANIEN



Frage 8b: Falls anderer Kontinent oder weiß nicht:
Können Sie sich prinzipiell vorstellen, nach Europa zu migrieren? (n=12 Iraker)

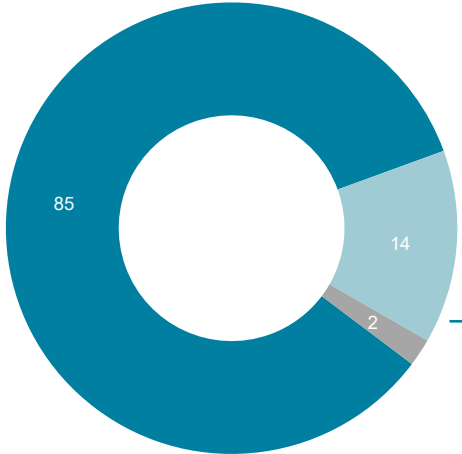


%-Werte

Frage 8a: Wohin planen Sie zu reisen bzw. wenn es noch keine konkreten Pläne gibt, welches Ziel käme am ehesten in Frage?



■ Europa ■ Anderer Kontinent als Europa ■ Weiß nicht



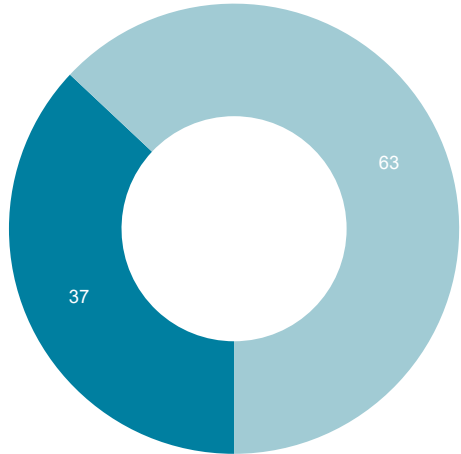
Frage 8d: Welches Land außerhalb Europas wäre am wahrscheinlichsten?

Kein spezifisches	19%
Kanada	38%
Saudi Arabien	21%
Südkorea	4%
Jordanien	3%
Katar	3%
Land in Europa	
Genannt	7%
Anderes	3%

%-Werte, Basis: Geben an, in einen anderen Kontinent als Europa auszuwandern (n=68)

Frage 8b: Falls anderer Kontinent oder weiß nicht:
Können Sie sich prinzipiell vorstellen, nach Europa zu migrieren? (n=76)

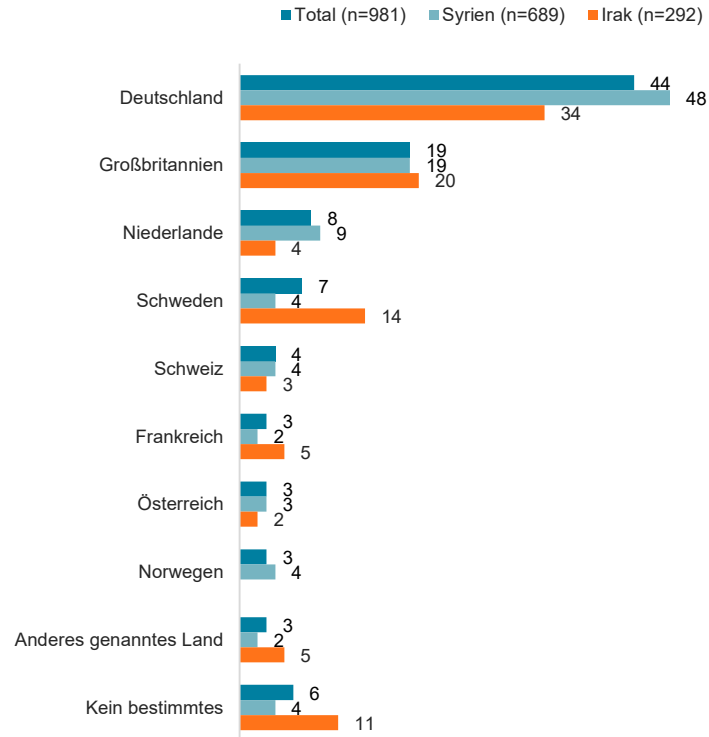
■ Ja ■ Vielleicht



%-Werte, n=500

Frage 8a: Wohin planen Sie zu reisen bzw. wenn es noch keine konkreten Pläne gibt, welches Ziel käme am ehesten in Frage?

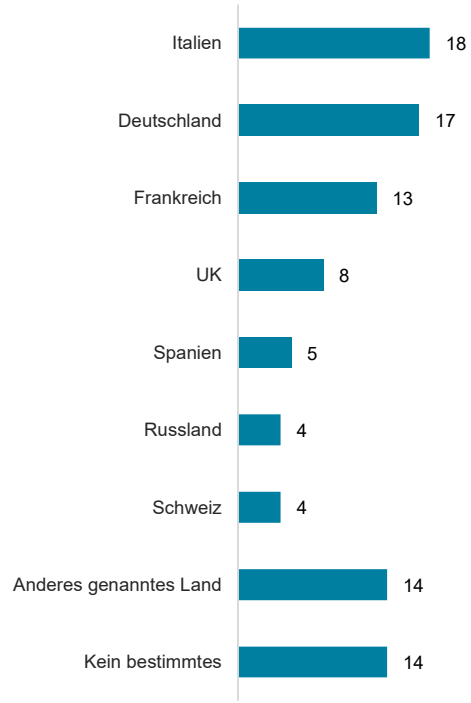
WUNSCHLAND IN EUROPA - JORDANIEN



%-Werte, Basis: Wunschkontinent Europa laut Frage 8a

Frage 8c: Welches Land in Europa käme am ehesten in Frage?

WUNSCHLAND IN EUROPA - LIBYEN



%-Werte, Basis: Wunschkontinent Europa laut Frage 8a, n=424

Frage 8c: Welches Land in Europa käme am ehesten in Frage?

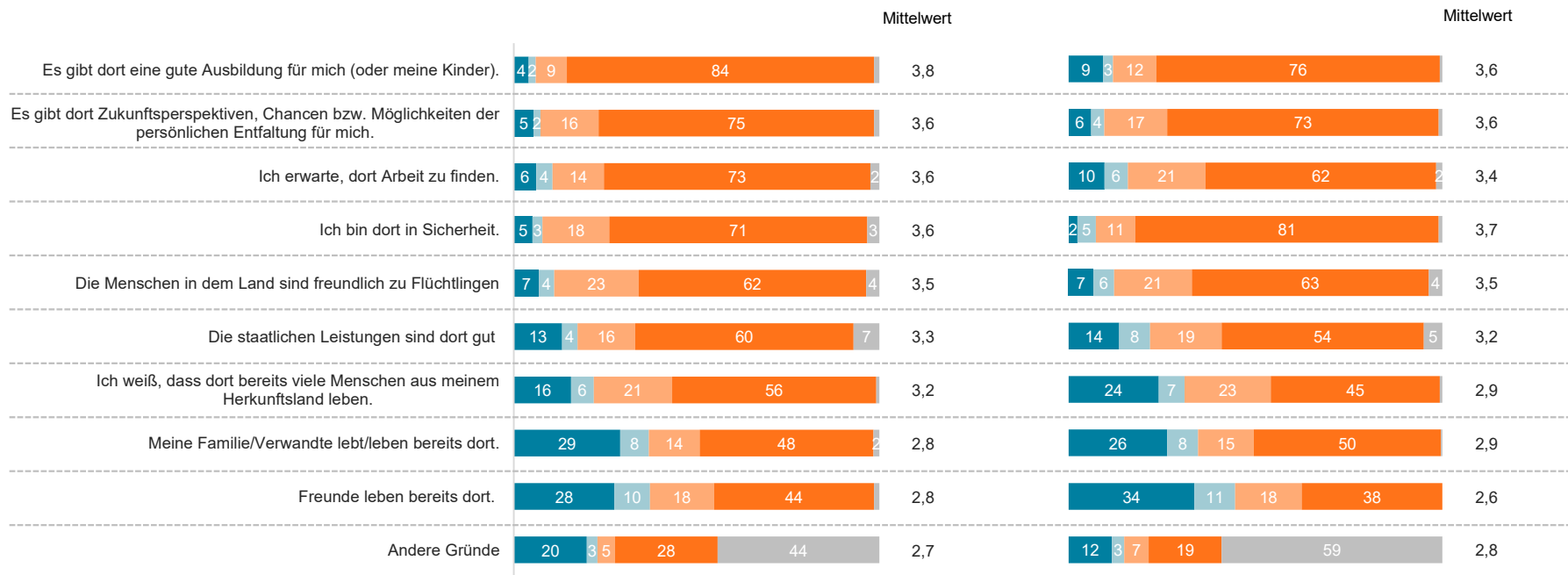
GRÜNDE FÜR DAS WUNSCHLAND IN EUROPA - JORDANIEN



ZG SYRIEN (n=691)

ZG IRAK (n=303)

■ 1 hat meine Entscheidung gar nicht beeinflusst ■ 2 ■ 3 ■ 4 hat meine Entscheidung absolut beeinflusst ■ weiß nicht, keine Angabe



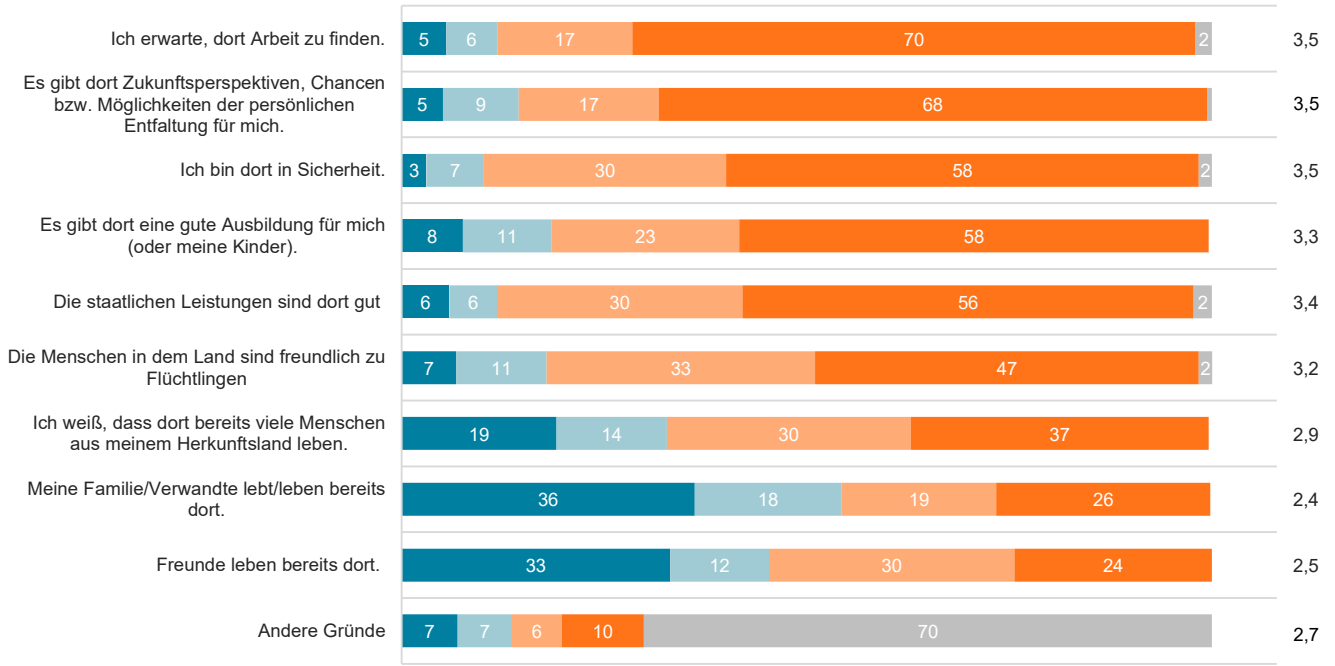
%-Werte, Basis: NICHT mit „weiß nicht“ bei Frage 8a geantwortet

Frage 9: Warum haben Sie sich für dieses Land/diese Region entschieden bzw. warum ist dieses Land/diese Region am wahrscheinlichsten?

GRÜNDE FÜR DAS WUNSCHLAND IN EUROPA - LIBYEN



■ 1 hatte überhaupt keinen Einfluss
 ■ 2
 ■ 3
 ■ 4 hat meine Entscheidung absolut beeinflusst
 ■ weiß nicht, keine Angabe
 Mittelwert



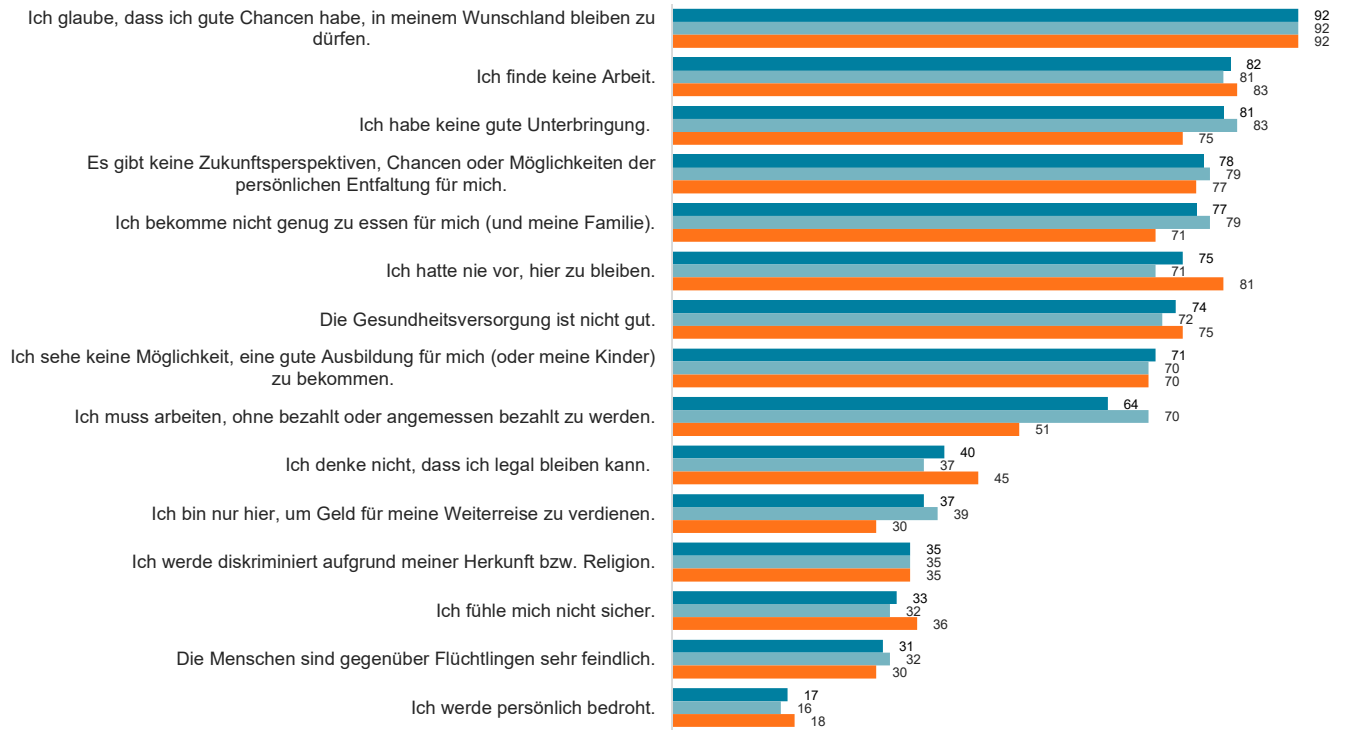
%-Werte, Basis: NICHT mit „weiß nicht“ bei Frage 8a geantwortet, n=492

Frage 9: Warum haben Sie sich für dieses Land/diese Region entschieden bzw. warum ist dieses Land/diese Region am wahrscheinlichsten?

SITUATION IN JORDANIEN – DARSTELLUNG TOP-BOX WERTE 3+4



■ Total (n=1.000) ■ Syrien (n=696) ■ Irak (n=304)



%-Werte

Frage 10: Ich lese Ihnen nun einige Aussagen vor. Bitte geben Sie an, inwieweit die folgenden Aussagen auf Sie zutreffen oder nicht. Skala von 1-4, wobei 1 = trifft überhaupt nicht zu und 4 = trifft absolut zu, **Top-Box-Werte 3+4 (trifft eher oder absolut zu)**

SITUATION IN LIBYEN – DARSTELLUNG TOP-BOX WERTE 3+4



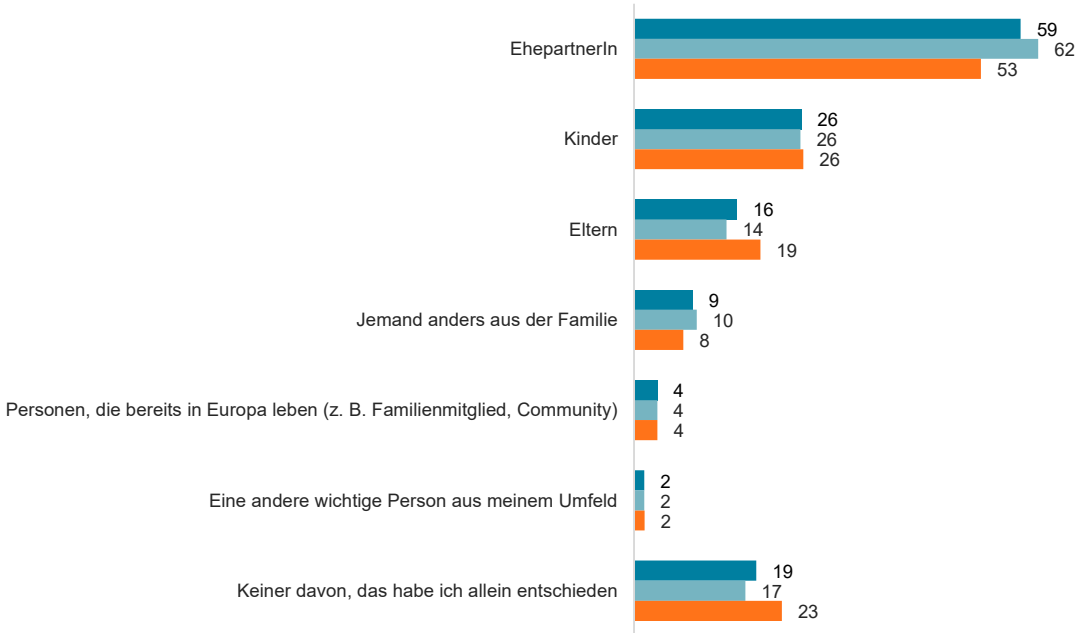
%-Werte, Basis: n=500

Frage 10: Ich lese Ihnen nun einige Aussagen vor. Bitte geben Sie an, inwieweit die folgenden Aussagen auf Sie zutreffen oder nicht. Skala von 1-4, wobei 1 = trifft überhaupt nicht zu und 4 = trifft absolut zu, **Top-Box-Werte 3+4 (trifft eher oder absolut zu)**

EINFLUSS AUF ENTSCHEIDUNG ZUR WEITERMIGRATION - JORDANIEN



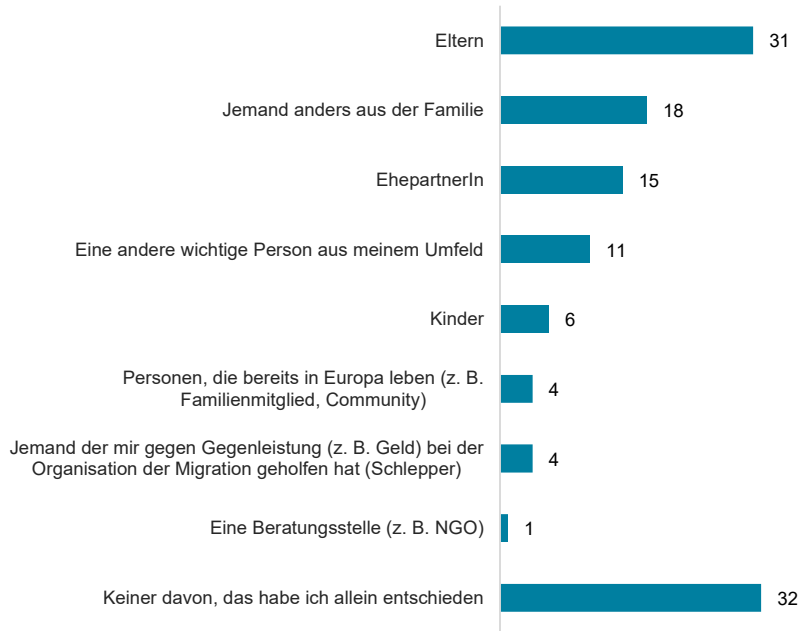
■ Total (n=1.000) ■ Syrien (n=696) ■ Irak (n=304)



%-Werte

Frage 11: Wer aus Ihrem Umfeld hat großen Einfluss auf die letztendliche Entscheidung zur Wetermigration aus Jordanien?

EINFLUSS AUF ENTSCHEIDUNG ZUR WEITERMIGRATION - LIBYEN



%-Werte, n=500

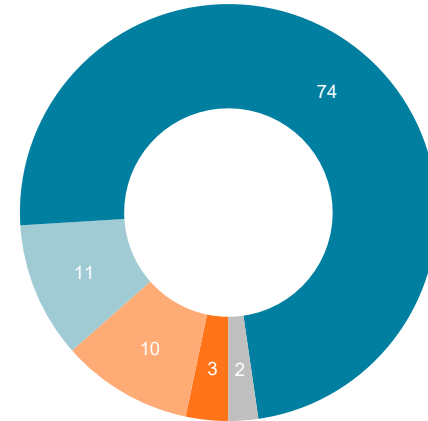
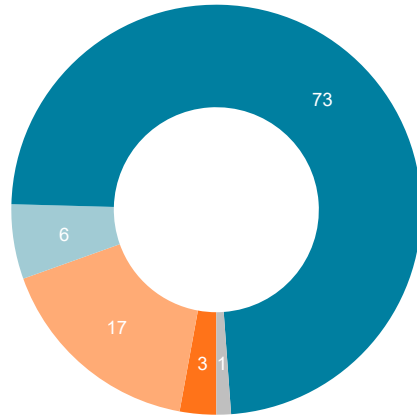
Frage 11: Wer aus Ihrem Umfeld hat großen Einfluss auf die letztendliche Entscheidung zur Wetermigration aus Libyen?



ZG SYRIEN (n=696)

ZG IRAK (n=304)

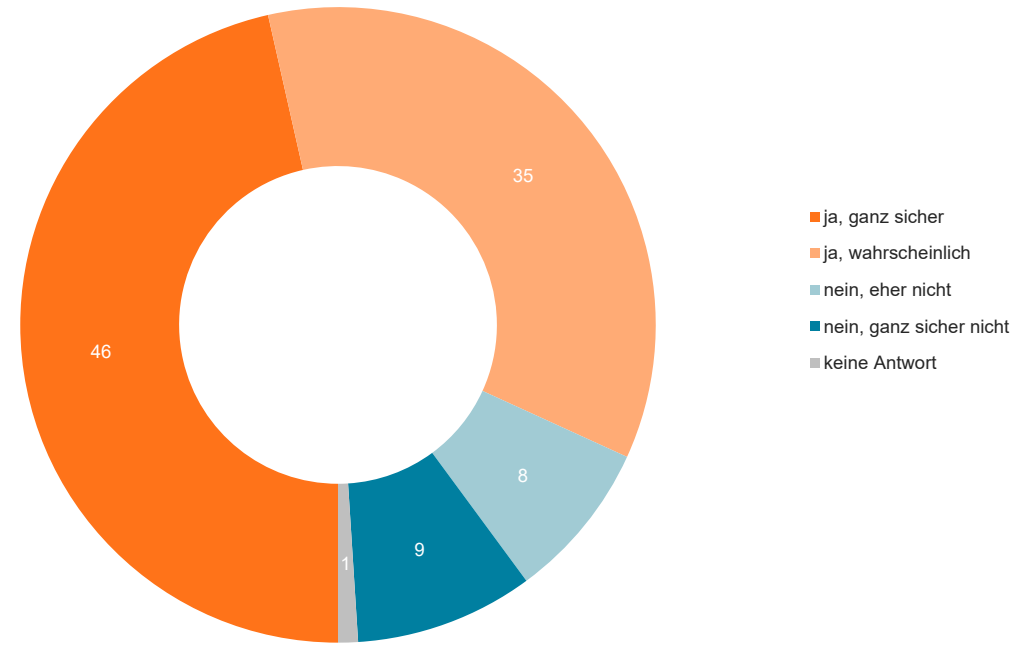
■ ja, ganz sicher ■ ja, wahrscheinlich ■ nein, eher nicht ■ nein, ganz sicher nicht ■ keine Antwort



%-Werte

Frage 12: Planen Sie in den nächsten 10 Jahren in Ihr Herkunftsland zurückzukehren?

RÜCKKEHR INS HERKUNFTSLAND - LIBYEN



%-Werte, n=500

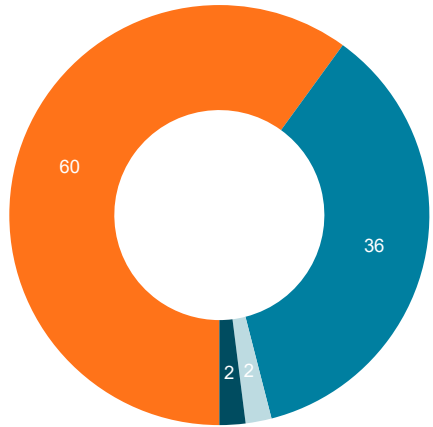
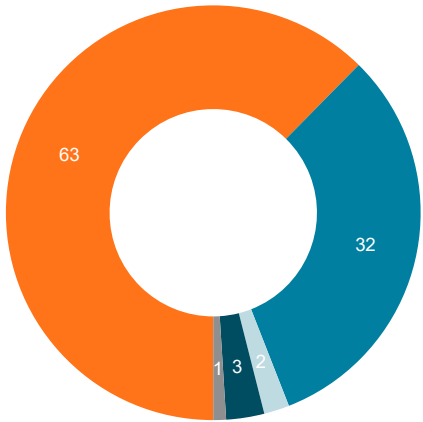
Frage 12: Planen Sie in den nächsten 10 Jahren in Ihr Herkunftsland zurückzukehren?



ZG SYRIEN (n=696)

ZG IRAK (n=304)

■ Ja, beinahe alle Personen, mit denen ich in direktem Kontakt stehe ■ Ja, mehrere ■ Ja, zumindest eine ■ Nein ■ Keine Antwort



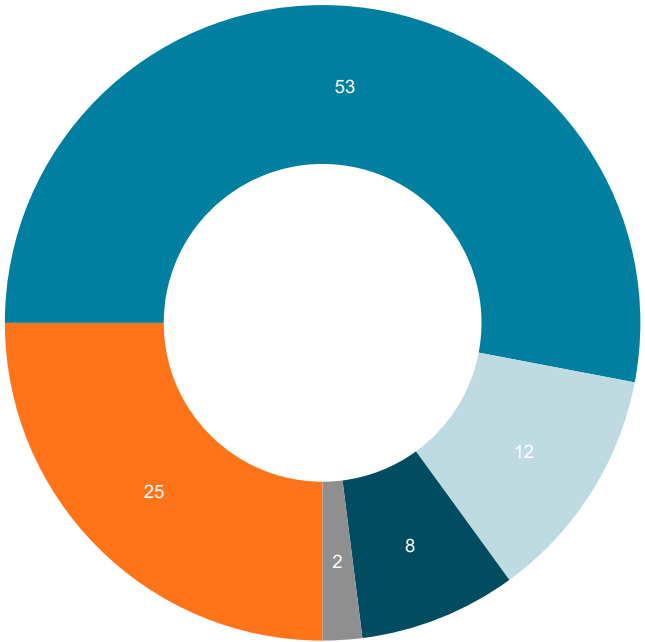
%-Werte

Frage 13: Wenn Sie an Ihren unmittelbaren Freundes- und Bekanntenkreis in Jordanien denken, gibt es da mehrere Personen, die in ein anderes Land migrieren wollen?

MIGRATIONSWUNSCH IM FREUNDES-/BEKANNTENKREIS - LIBYEN



■ Ja, beinahe alle Personen, mit denen ich in direktem Kontakt stehe ■ Ja, mehrere ■ Ja, zumindest eine ■ Nein ■ Keine Antwort



%-Werte, n=500

Frage 13: Wenn Sie an Ihren unmittelbaren Freundes- und Bekanntenkreis in Libyen denken, gibt es da mehrere Personen, die in ein anderes Land migrieren wollen?


INHALT

TEIL 1: LEBEN VOR ORT

TEIL 2: VERBINDUNGEN NACH EUROPA

TEIL 3: MEDIEN, INFORMATION, KAMPAGNEN

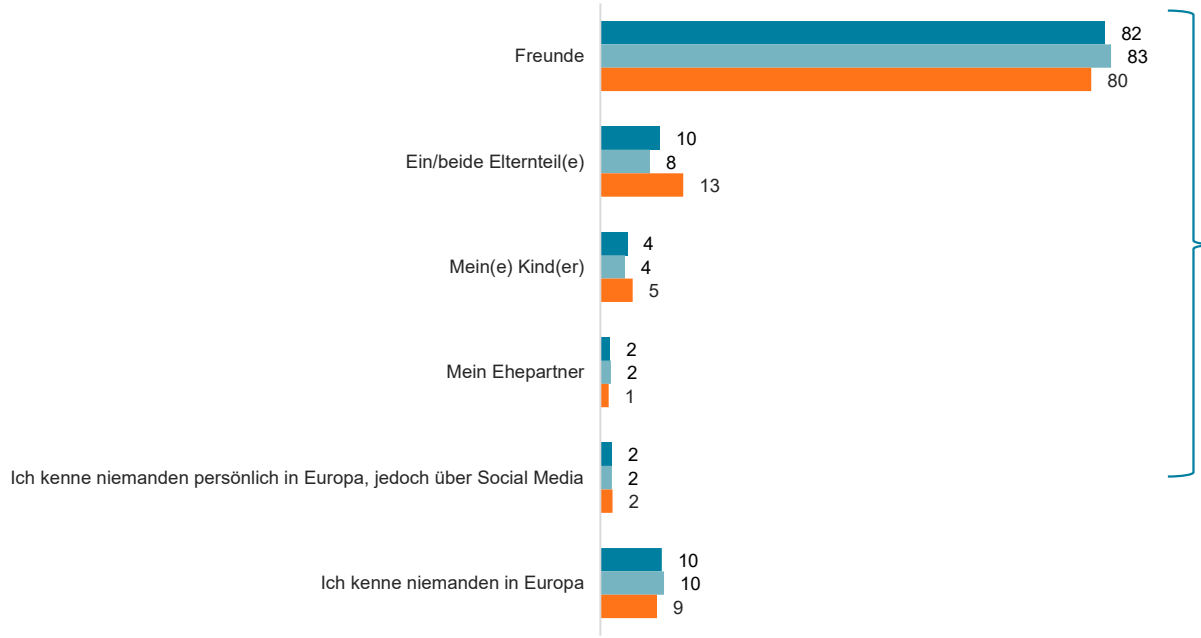
TEIL 4: PERSÖNLICHE EINSTELLUNGEN



VERBINDUNGEN NACH EUROPA - JORDANIEN



■ Total (n=1.000) ■ Syrien (n=696) ■ Irak (n=304)

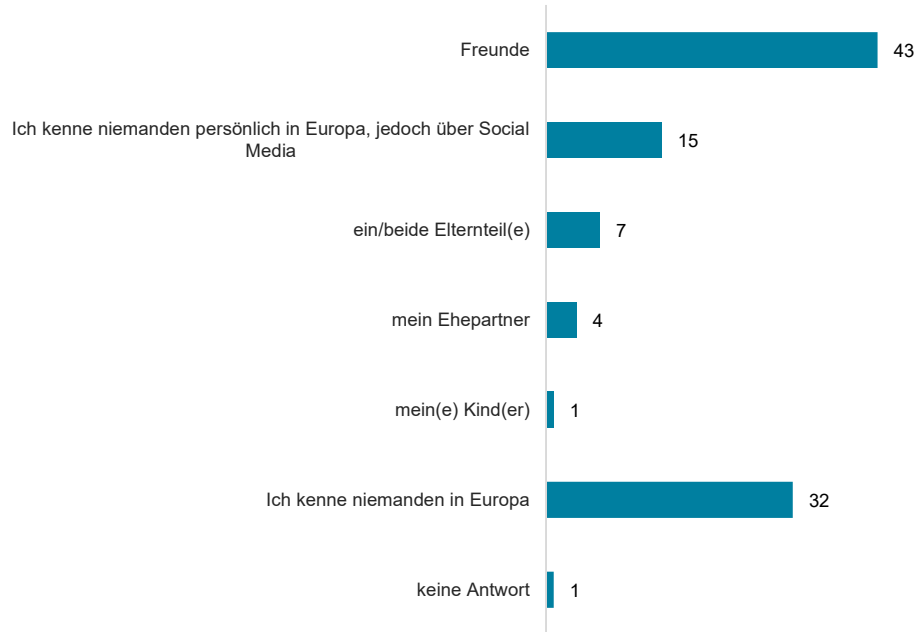


Frage 15: Wie oft stehen Sie in Kontakt?
 Total/ Syrien/ Irak
 Täglich 17/16/20
 Mehrmals pro Woche 26/26/24
 Hin und wieder 48/48/50
 Kein Kontakt 9/10/7
 %-Werte, Basis: haben Verbindungen nach Europa

%-Werte

Frage 14: Welche Personen, die Sie kennen, leben bereits in Europa? (MF-Nennungen erlaubt)

VERBINDUNGEN NACH EUROPA - LIBYEN



Frage 15: Wie oft stehen Sie in Kontakt?

Täglich: 25
Mehrmals pro Woche: 48
Hin und wieder: 18
Kein Kontakt: 8
%-Werte, Basis: haben Verbindungen nach Europa, n=334

%-Werte, n=500

Frage 14: Welche Personen, die Sie kennen, leben bereits in Europa? (MF-Nennungen erlaubt)

INHALT

TEIL 1: LEBEN VOR ORT

TEIL 2: VERBINDUNGEN NACH EUROPA

TEIL 3: MEDIEN, INFORMATION, KAMPAGNEN

TEIL 4: PERSÖNLICHE EINSTELLUNGEN



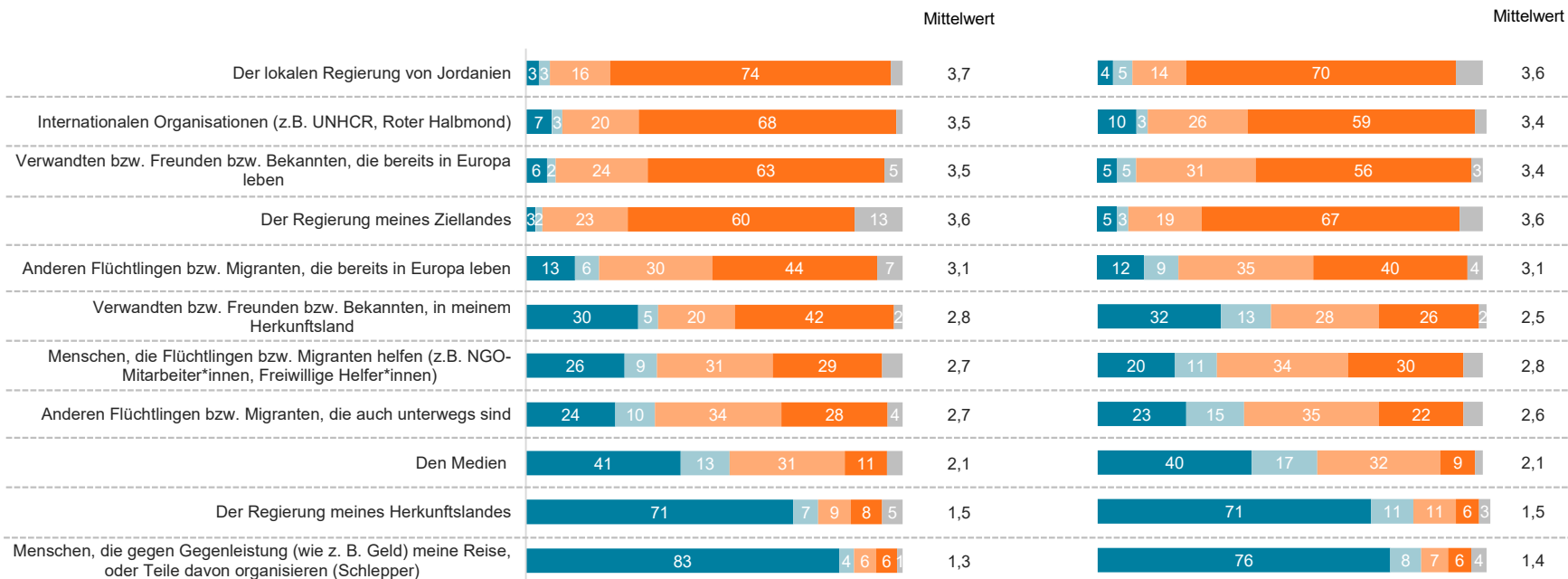
VERTRAUENSWÜRDIGKEIT DER INFORMATIONSQUELLEN - JORDANIEN



ZG SYRIEN (n=691)

ZG IRAK (n=303)

■ 1 vertraue ich überhaupt nicht ■ 2 ■ 3 ■ 4 vertraue ich völlig ■ weiß nicht, keine Angabe



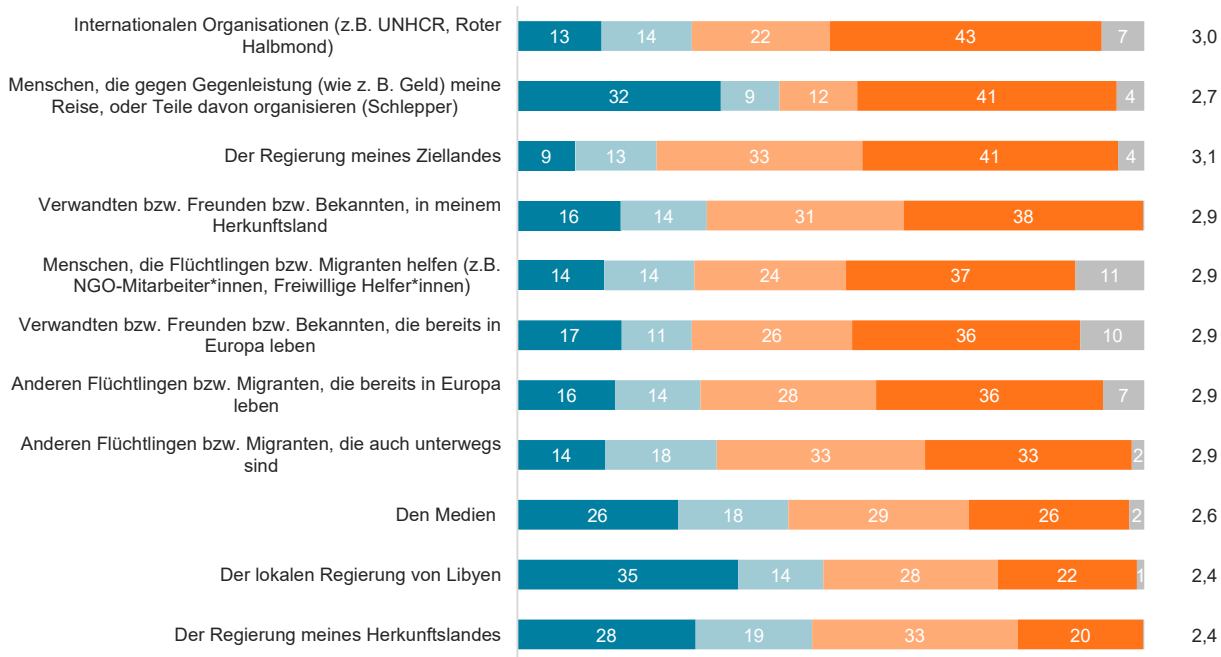
%-Werte

Frage 16: Ich lese Ihnen nun verschiedene Informationsquellen in Bezug auf Migration vor. Auf einer Skala von 1 bis 4, inwieweit vertrauen Sie den jeweiligen Informationsquellen? Skala von 1-4, wobei 1 = vertraue ich überhaupt nicht, 2 = vertraue ich eher nicht, 3 = vertraue ich eher schon, 4 = vertraue ich völlig

VERTRAUENSWÜRDIGKEIT DER INFORMATIONSQUELLEN - LIBYEN



■ 1 vertraue ich überhaupt nicht ■ 2 ■ 3 ■ 4 vertraue ich völlig ■ weiß nicht, keine Angabe Mittelwert



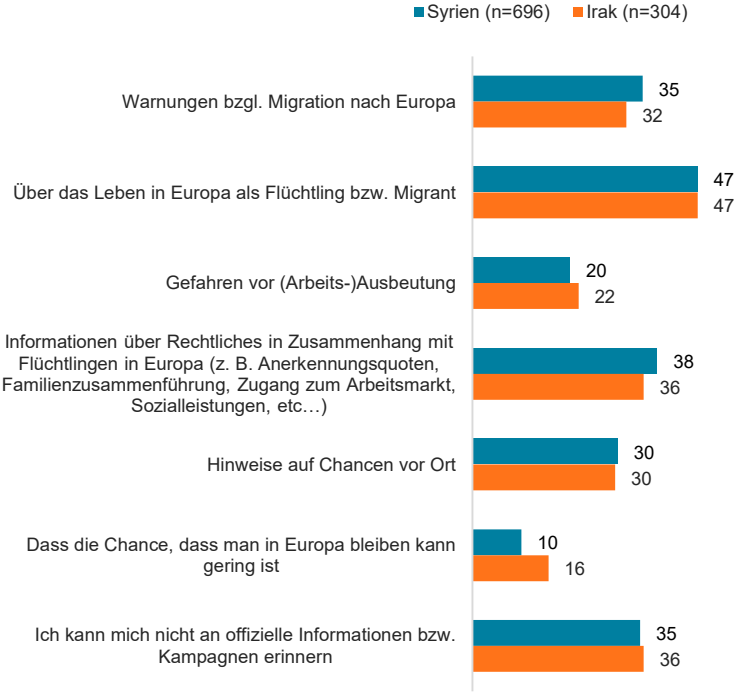
%-Werte, n=500

Frage 16: Ich lese Ihnen nun verschiedene Informationsquellen in Bezug auf Migration vor. Auf einer Skala von 1 bis 4, inwieweit vertrauen Sie den jeweiligen Informationsquellen? Skala von 1-4, wobei 1 = vertraue ich überhaupt nicht, 2 = vertraue ich eher nicht, 3 = vertraue ich eher schon, 4 = vertraue ich völlig

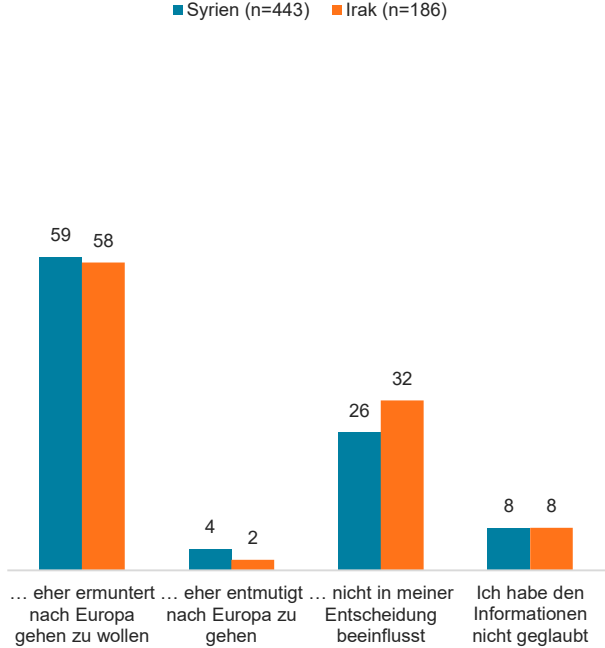
ERINNERUNG AN KAMPAGNEN - JORDANIEN



ERINNERUNG AN KAMPAGNEN



EINFLUSS AUF DIE ENTSCHEIDUNG



%-Werte

Frage 17: Können Sie sich erinnern, Informationen/Kampagnen von öffentlichen Institutionen, NGOs oder internationalen Organisationen, zum Beispiel auf Plakaten, in TV-Spots, Berichte in Zeitungen, im TV, im Radio oder auf Social-Media-Kanälen zu folgenden Themen gesehen zu haben? An welche Themen können Sie sich dabei erinnern?

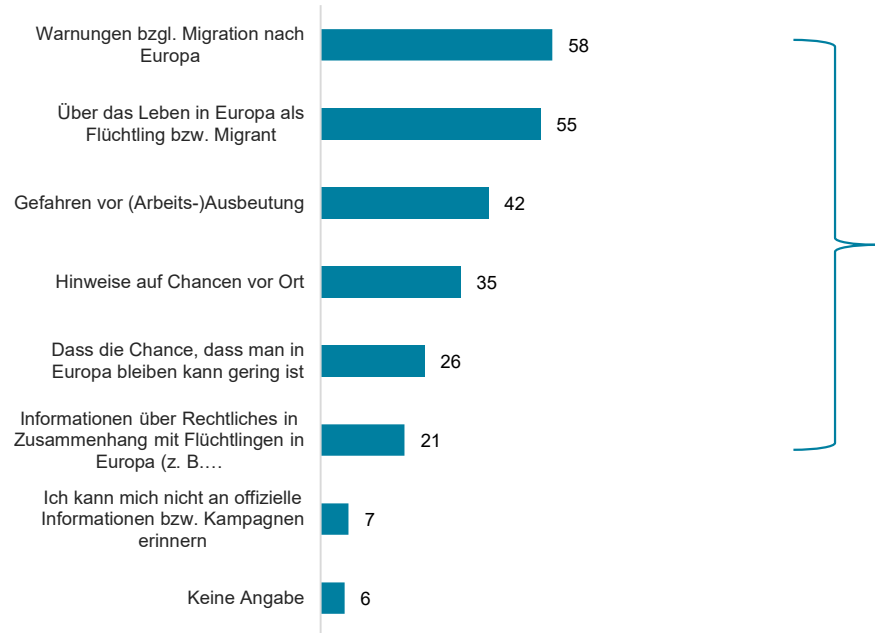
Basis: Ziel Europa laut Frage 8a und Kampagnenerinnerung (Antworten 1-6 bei Frage 17)

Frage 18: In welcher Form haben Sie diese Informationen beeinflusst nach Europa gehen zu wollen?

ERINNERUNG AN KAMPAGNEN - LIBYEN



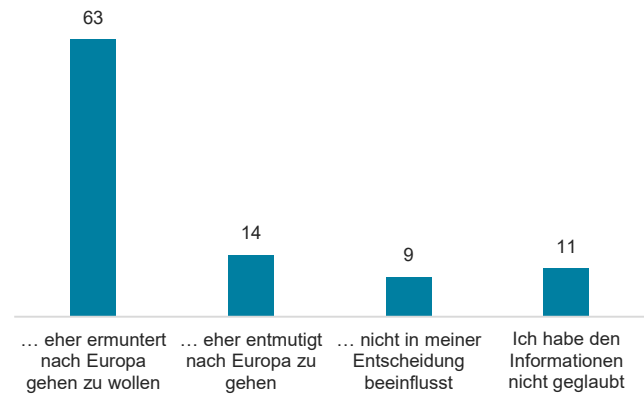
ERINNERUNG AN KAMPAGNEN



%-Werte, n=500

Frage 17: Können Sie sich erinnern, Informationen/Kampagnen von öffentlichen Institutionen, NGOs oder internationalen Organisationen, zum Beispiel auf Plakaten, in TV-Spots, Berichte in Zeitungen, im TV, im Radio oder auf Social-Media-Kanälen zu folgenden Themen gesehen zu haben? An welche Themen können Sie sich dabei erinnern?

EINFLUSS AUF DIE ENTSCHEIDUNG



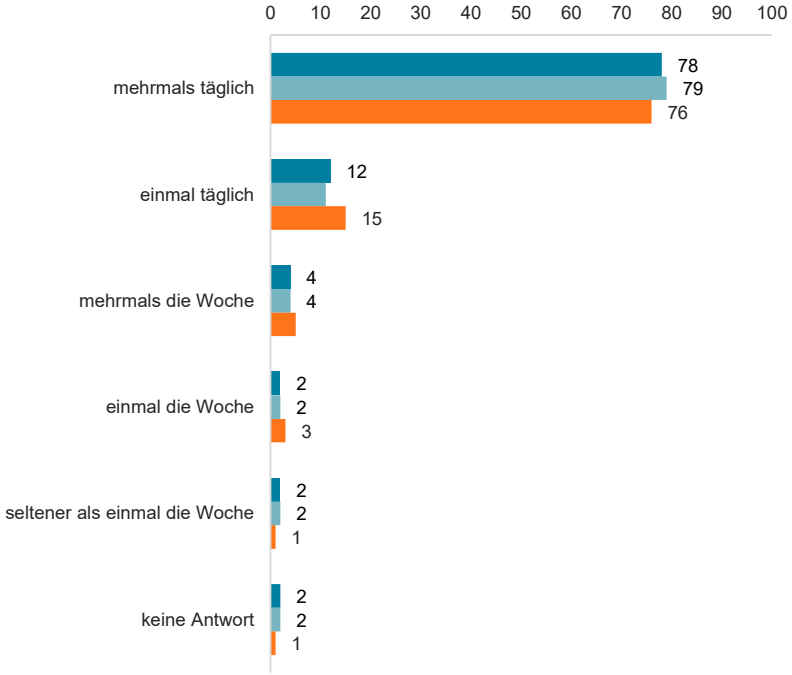
Basis: Ziel Europa laut Frage 8a und Kampagnenerinnerung (Antworten 1-6 bei Frage 17), n=369

Frage 18: In welcher Form haben Sie diese Informationen beeinflusst nach Europa gehen zu wollen?

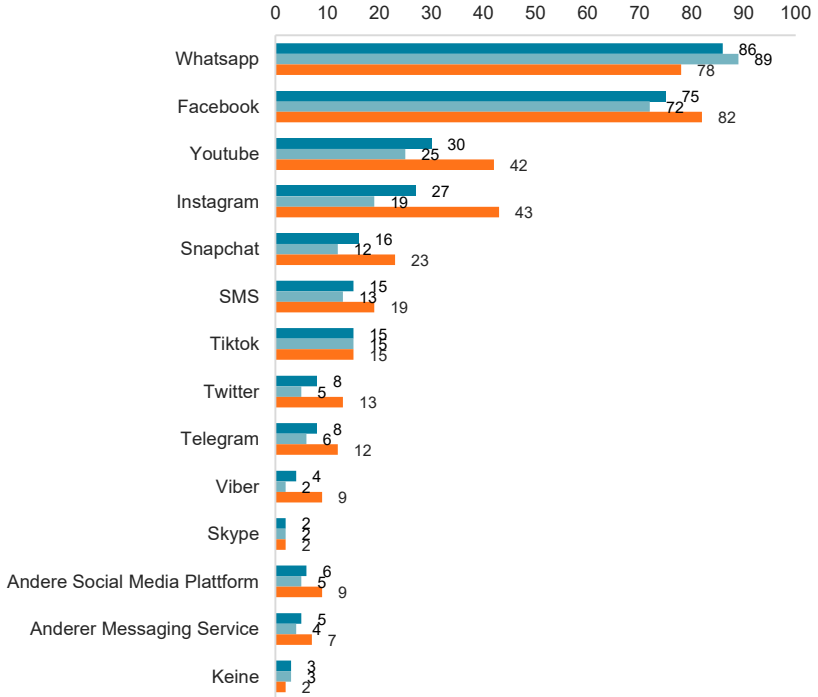
INTERNETNUTZUNG - JORDANIEN



■ Total (n=1.000) ■ Syrien (n=696) ■ Irak (n=304)



■ Total (n=1.000) ■ Syrien (n=696) ■ Irak (n=304)



%-Werte

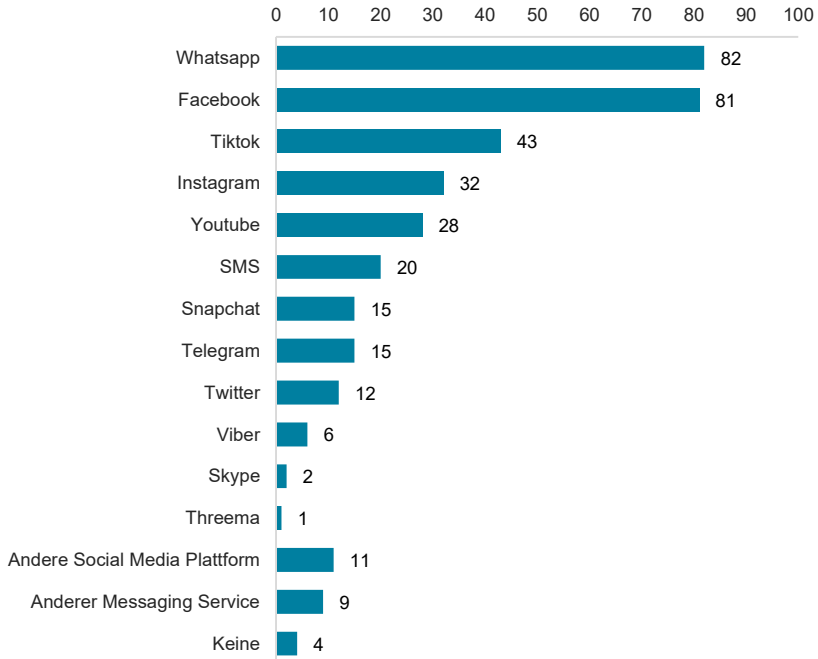
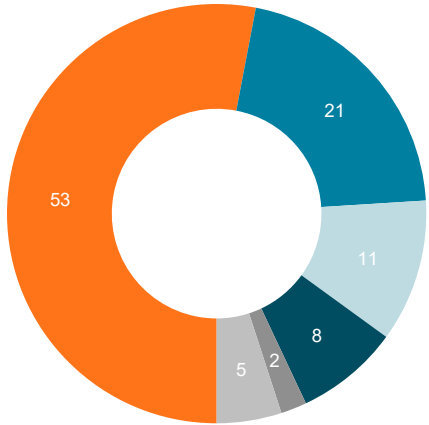
Frage 19: In welchem Ausmaß nutzen Sie das Internet?

Frage 20: Welche Foren, Internetplattformen und Messengerdienste nutzen Sie?

INTERNETNUTZUNG - LIBYEN



- mehrmals täglich
- einmal täglich
- mehrmals die Woche
- einmal die Woche
- seltener als einmal die Woche
- keine Antwort



%-Werte, n=500

Frage 19: In welchem Ausmaß nutzen Sie das Internet?

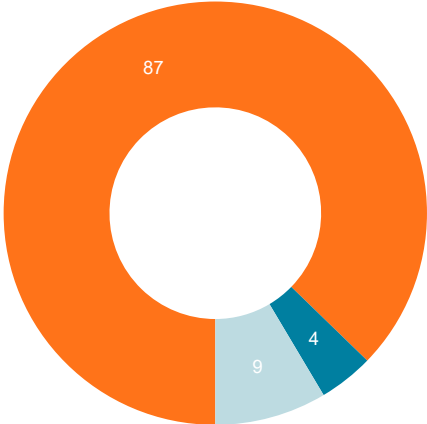
Frage 20: Welche Foren, Internetplattformen und Messengerdienste nutzen Sie?

EMPFEHLUNG FÜR EUROPA - JORDANIEN



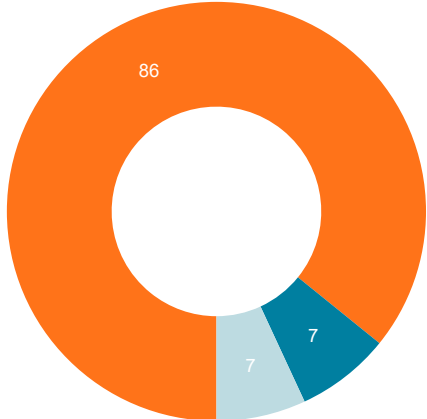
ZG SYRIEN (n=696)

■ eher ermuntert ■ eher abgeraten ■ weder noch



ZG IRAK (n=304)

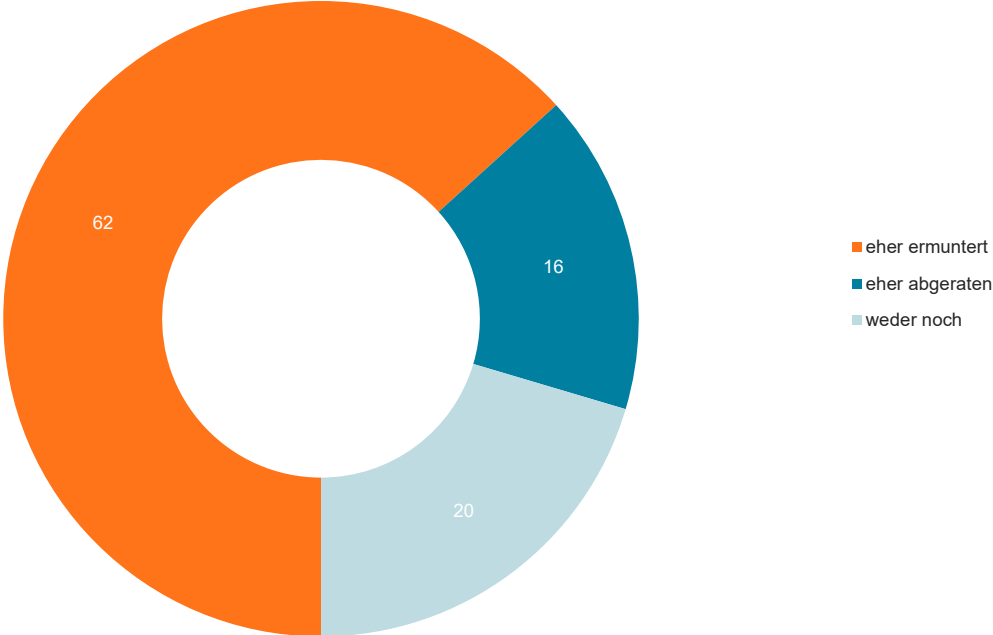
■ eher ermuntert ■ eher abgeraten ■ weder noch



%-Werte, Basis: Verbindung zu Europa (Antwort 1-5 laut Frage 14)

Frage 21: Werden oder wurden Sie von den Menschen, die bereits in Europa sind ermuntert nach Europa zu kommen oder wurde Ihnen abgeraten nach Europa zu kommen?

EMPFEHLUNG FÜR EUROPA - LIBYEN



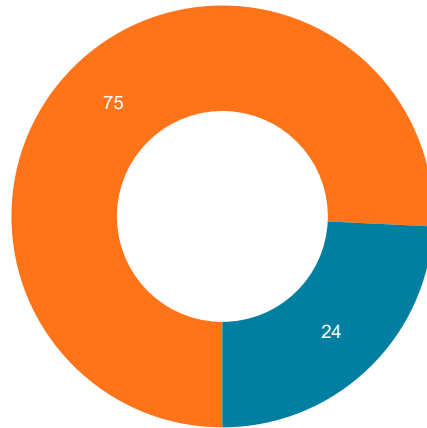
%-Werte, Basis: Verbindung zu Europa (Antwort 1-5 laut Frage 14), n=334

Frage 21: Werden oder wurden Sie von den Menschen, die bereits in Europa sind ermuntert nach Europa zu kommen oder wurde Ihnen abgeraten nach Europa zu kommen?



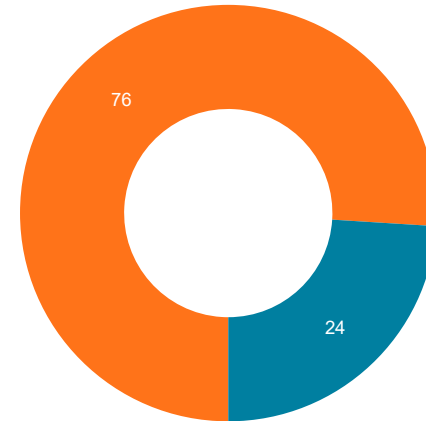
ZG SYRIEN (n=696)

ja nein



ZG IRAK (n=304)

ja nein



%-Werte

Frage 22: Haben Sie schon einmal von Österreich gehört?

ÖSTERREICH BEKANNT? - LIBYEN



%-Werte, n=500

Frage 22: Haben Sie schon einmal von Österreich gehört?

SPONTANE ASSOZIATIONEN MIT ÖSTERREICH - JORDANIEN



	Total (n=754)	Syrien (n=524)	Irak (n=230)
ALLGEMEINES			
Schönes Land	21	17	30
Europäisches Land	3	3	4
Gut für Flüchtlinge	10	12	7
Gutes Land	6	8	2
CHANCEN			
Jobmöglichkeiten	8	9	5
Jobsicherheit	3	4	3
Gutes Bildungssystem	8	10	5
SICHERHEIT			
Sicheres Land	17	15	21
WERTEVORSTELLUNGEN			
Demokratisch, Demokratie	3	2	3
Zivilisiert, zivilisiertes Land	5	6	5
Menschenrechte	3	3	4
Land der Freiheit	5	4	7
STABILITÄT			
Finanziell stabil, gute Wirtschaft	5	5	4
SONSTIGES			
Sonstiges	15	12	25
NEGATIV			
Nicht gut für Flüchtlinge/rassistisch	3	3	1
<i>Weiß nicht</i>	22	24	16

%-Werte, Basis: Haben schon einmal von Österreich gehört laut Frage 22

Frage 23: Was verbinden Sie mit Österreich in drei Worten?

SPONTANE ASSOZIATIONEN MIT ÖSTERREICH - LIBYEN



	Total (n=115)
ALLGEMEINES	
Gutes Land	36
Schönes Land	10
CHANCEN	
Gute sportliche Leistungen	5
Gutes Bildungssystem	5
Land mit guten Chancen	3
SICHERHEIT	
Sicherer Ort	5
Friedliches Land	3
WERTEVORSTELLUNGEN	
Land der Freiheit	7
SONSTIGES	
Sonstiges	16
NEGATIV	
Schlechtes Land	2
<i>Weiß nicht/ nichts</i>	17

%-Werte, Basis: Haben schon einmal von Österreich gehört laut Frage 22

Frage 23: Was verbinden Sie mit Österreich in drei Worten?

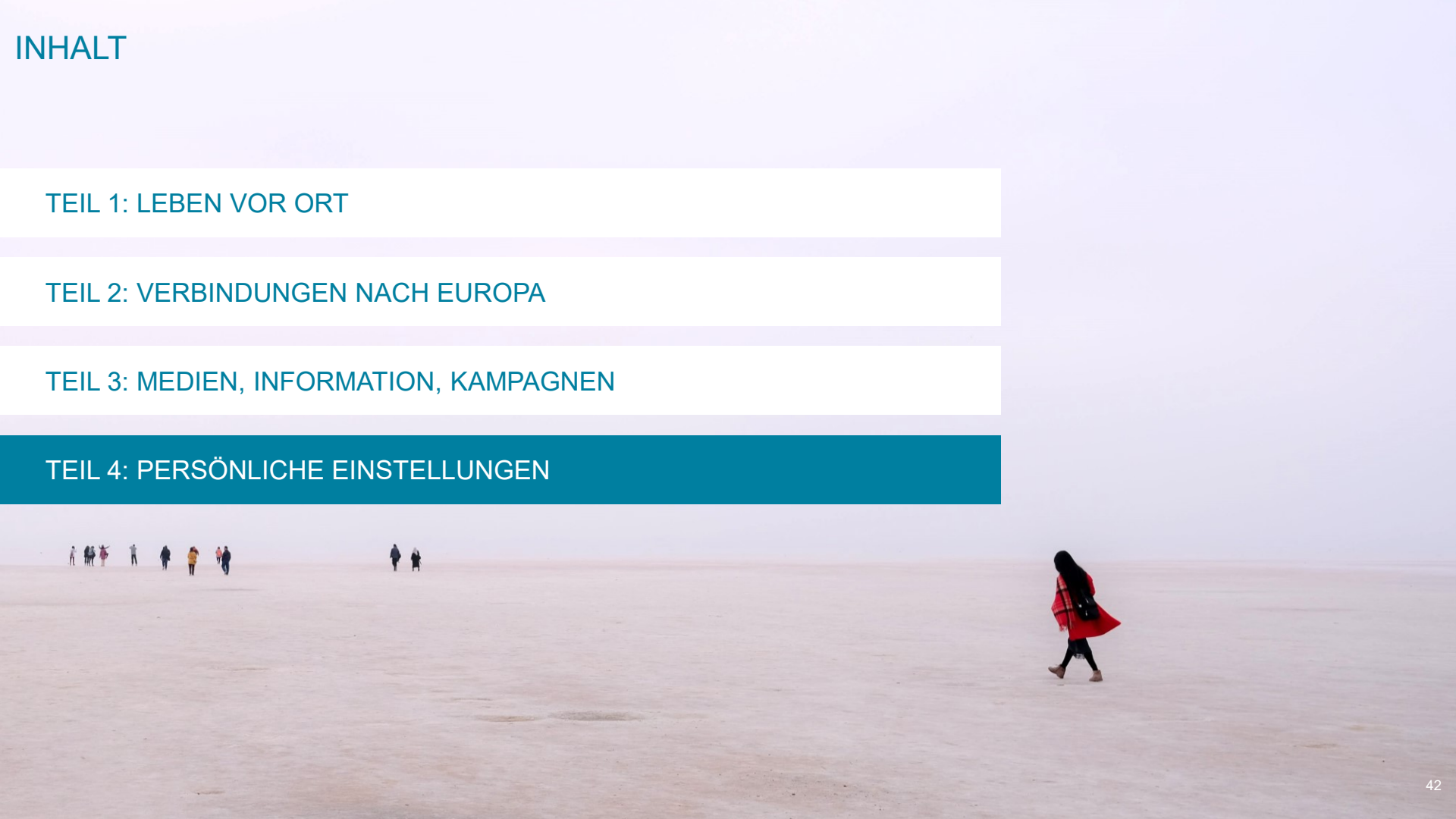
INHALT

TEIL 1: LEBEN VOR ORT

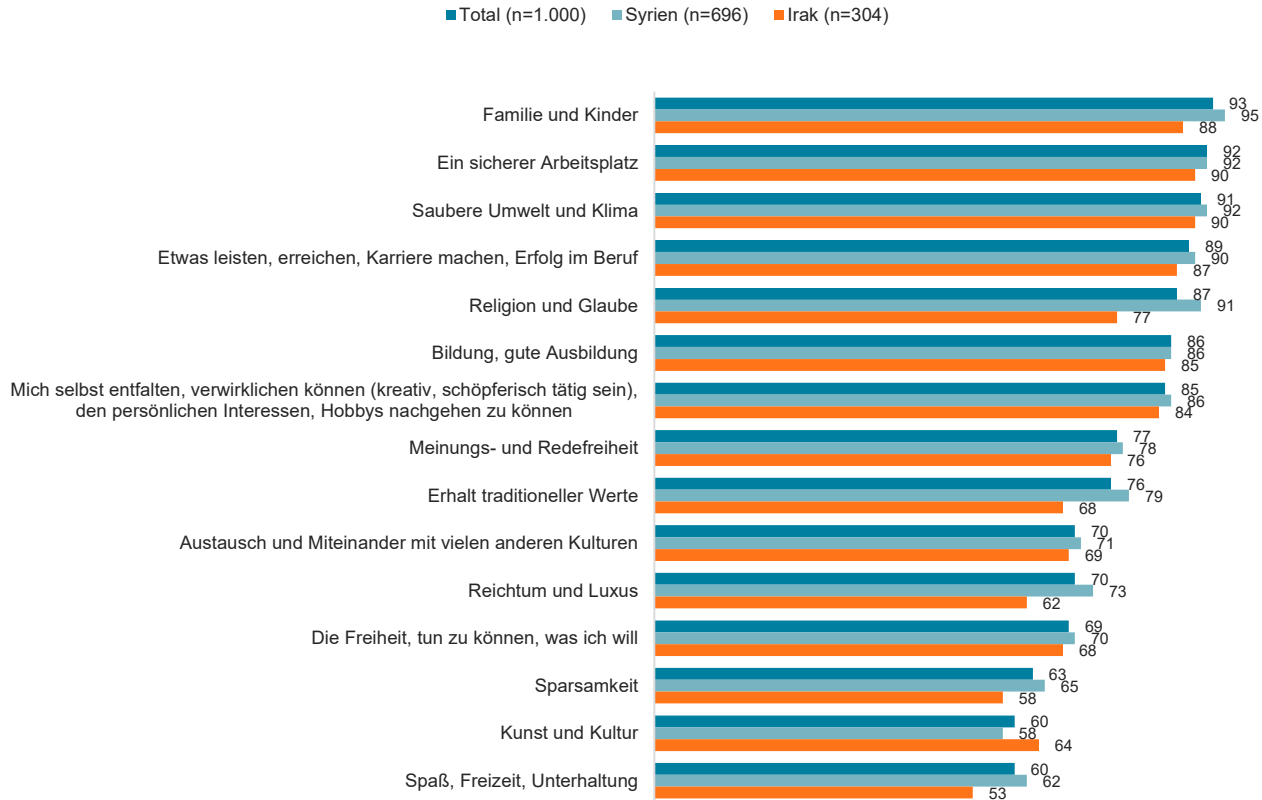
TEIL 2: VERBINDUNGEN NACH EUROPA

TEIL 3: MEDIEN, INFORMATION, KAMPAGNEN

TEIL 4: PERSÖNLICHE EINSTELLUNGEN



RELEVANTE ASPEKTE – DARSTELLUNG DES TOP-BOX-WERTES 4 JORDANIEN

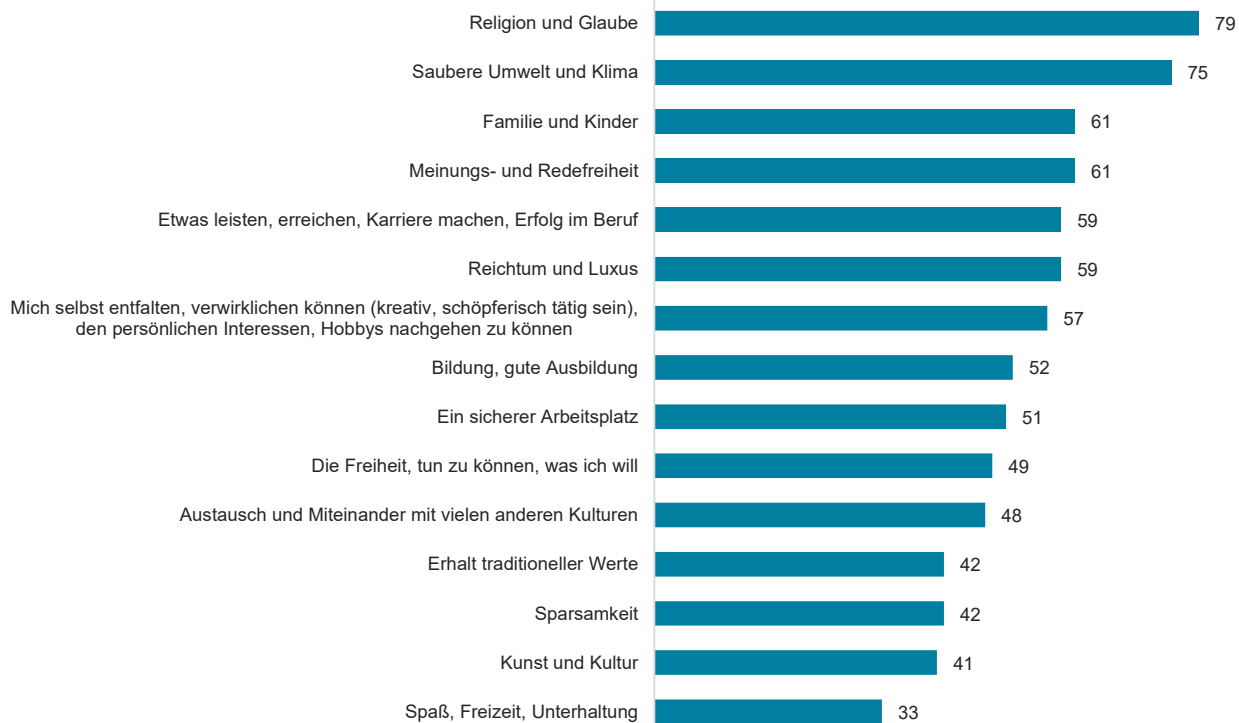


%-Werte

Frage 24: Ich möchte Ihnen nun einige Fragen zu Ihren persönlichen Einstellungen über das Zusammenleben in einer vielfältigen Gesellschaft stellen. Ich lese Ihnen einige Schlagworte zu allen Bereichen des Lebens vor und bitte Sie, diese auf einer Skala von 1 bis 4 einzustufen.

Skala 1-4, wobei 1 = überhaupt nicht wichtig, 2 = eher nicht wichtig, 3 = eher wichtig, 4 = absolut wichtig, **Top-Box-Wert 4 (absolut wichtig)**

RELEVANTE ASPEKTE – DARSTELLUNG DES TOP-BOX-WERTES 4 - LIBYEN



%-Werte, n=500

Frage 24: Ich möchte Ihnen nun einige Fragen zu Ihren persönlichen Einstellungen über das Zusammenleben in einer vielfältigen Gesellschaft stellen. Ich lese Ihnen einige Schlagworte zu allen Bereichen des Lebens vor und bitte Sie, diese auf einer Skala von 1 bis 4 einzustufen.

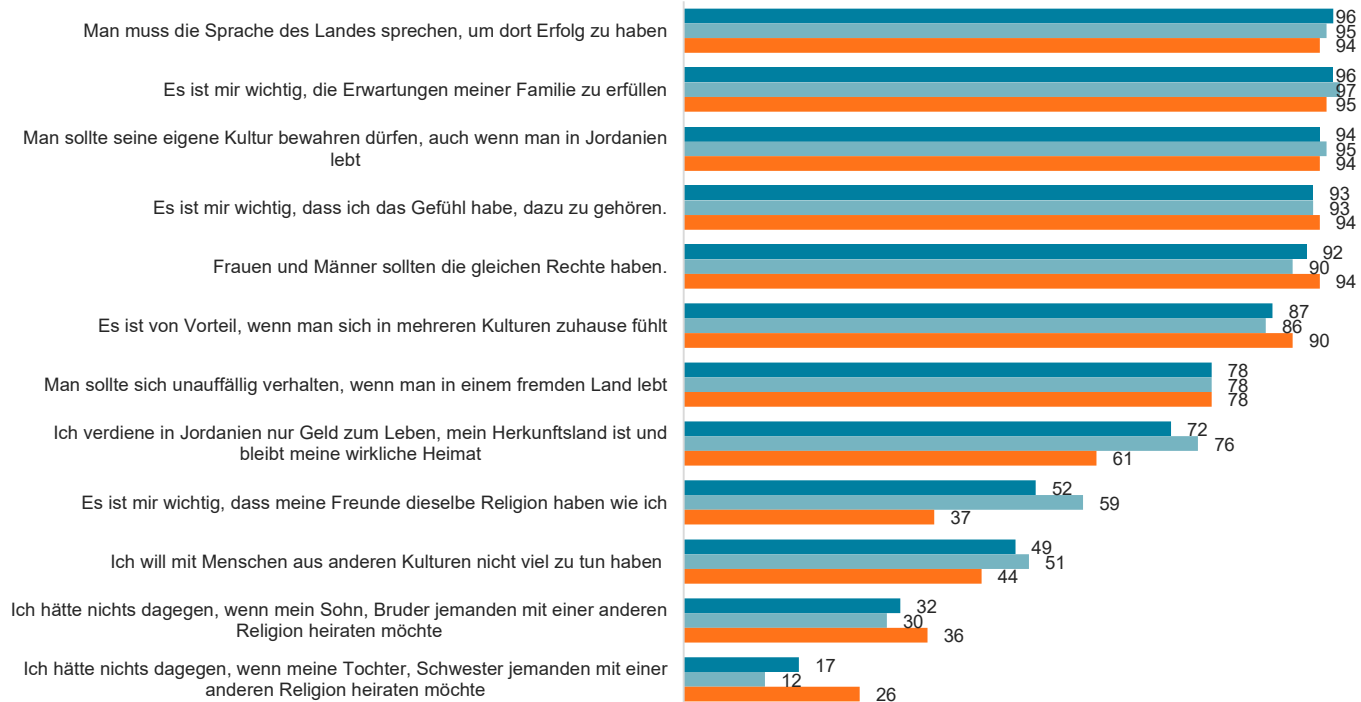
Skala 1-4, wobei 1 = überhaupt nicht wichtig, 2 = eher nicht wichtig, 3 = eher wichtig, 4 = absolut wichtig, **Top-Box-Wert 4 (absolut wichtig)**

PERSÖNLICHE EINSTELLUNG

DARSTELLUNG DER TOP-BOX-WERTE 3+4 - JORDANIEN



■ Total (n=1.000) ■ Syrien (n=696) ■ Irak (n=304)



%-Werte

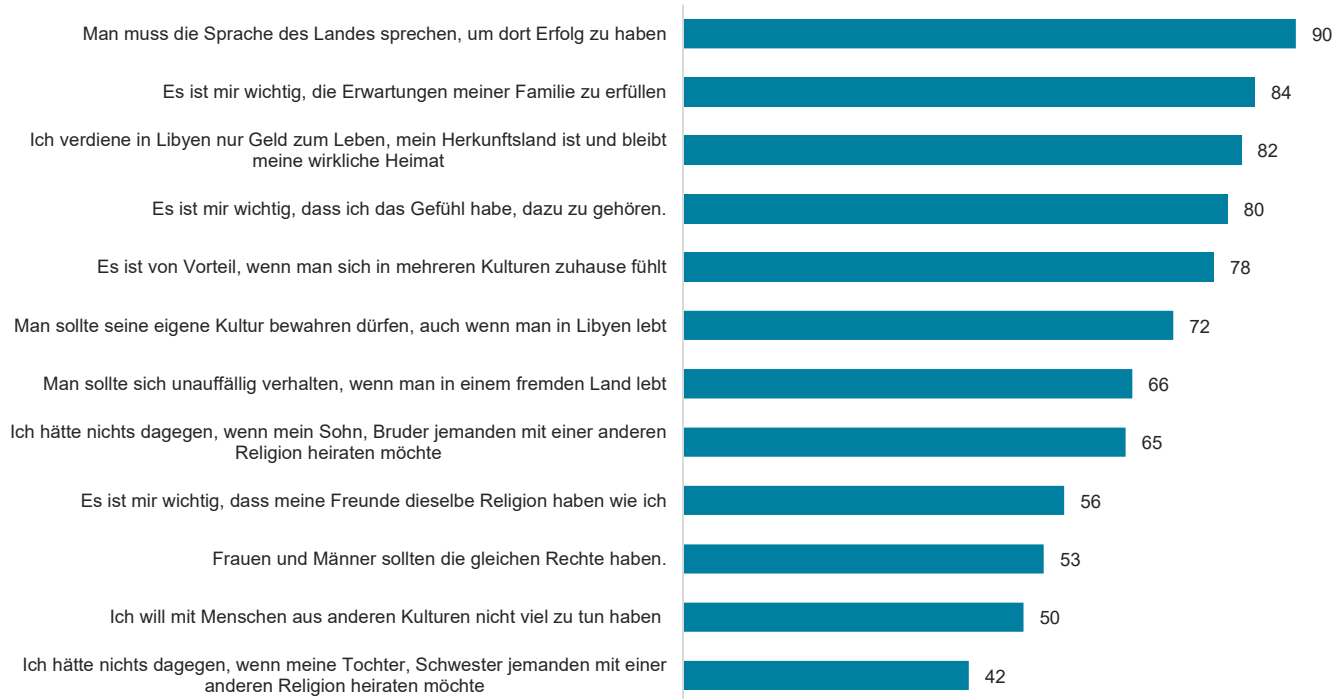
Frage 25: Im Folgenden geht es um Ihre persönliche Meinung zu verschiedenen Aspekten des Lebens.

Inwieweit treffen diese Meinungen und Ansichten für Sie auf einer Skala von 1 bis 4 zu, wobei 1 = trifft überhaupt nicht zu, 2 = trifft eher nicht zu, 3 = trifft eher zu, 4 = trifft absolut zu, bedeuten?

Top-Box-Werte 3+4 (trifft eher oder absolut zu)

PERSÖNLICHE EINSTELLUNG

DARSTELLUNG DER TOP-BOX-WERTE 3+4 - LIBYEN



%-Werte, n=500

Frage 25: Im Folgenden geht es um Ihre persönliche Meinung zu verschiedenen Aspekten des Lebens.

Inwieweit treffen diese Meinungen und Ansichten für Sie auf einer Skala von 1 bis 4 zu, wobei 1 = trifft überhaupt nicht zu, 2 = trifft eher nicht zu, 3 = trifft eher zu, 4 = trifft absolut zu, bedeuten?

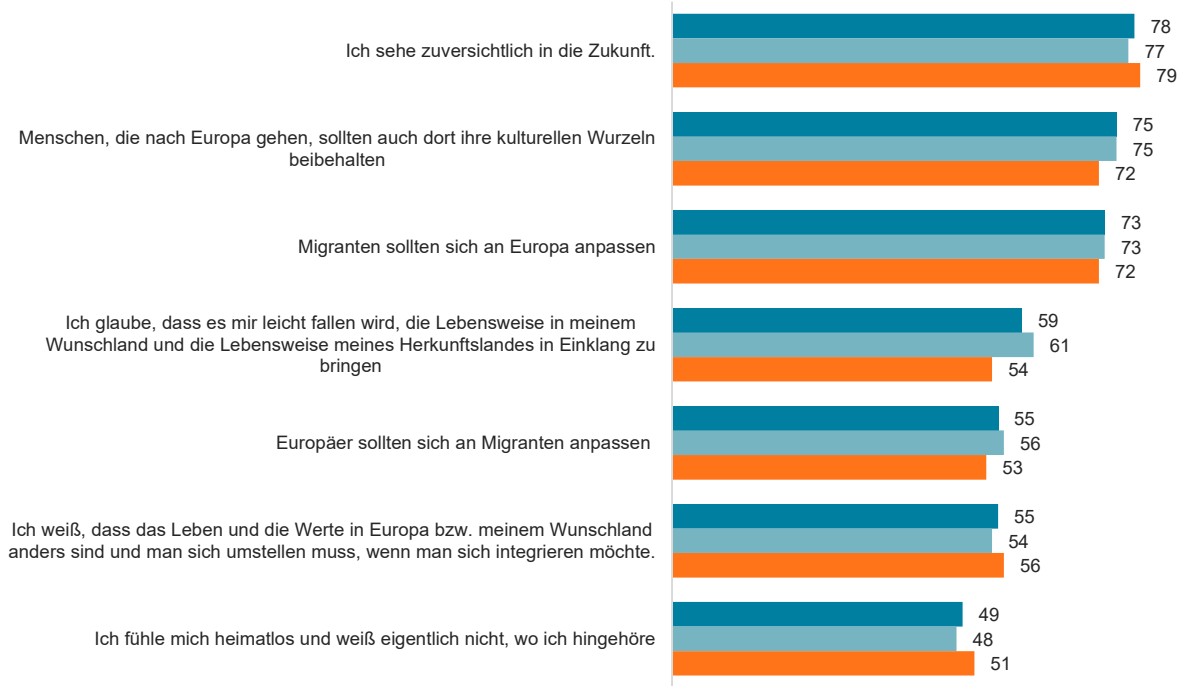
Top-Box-Werte 3+4 (trifft eher oder absolut zu)

PERSÖNLICHE EINSTELLUNG

DARSTELLUNG DER ABSOLUTEN ZUSTIMMUNG (NOTE 4) - JORDANIEN



■ Total (n=1.000) ■ Syrien (n=696) ■ Irak (n=304)

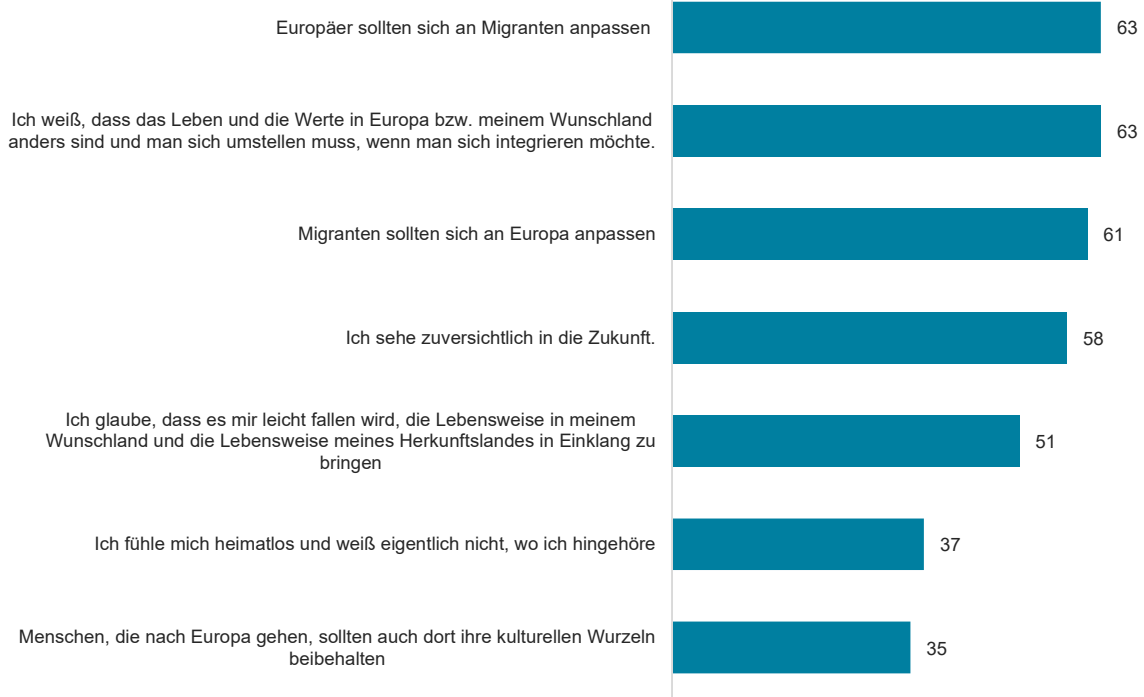


%-Werte

Frage 26: Ich lese Ihnen nun einige Aussagen vor. Inwieweit stimmen Sie auf einer Skala von 1 bis 4 zu?
Skala 1-4, wobei 1 = trifft überhaupt nicht zu, 4 = trifft absolut zu, **Top-Box-Werte 4 (trifft absolut zu)**

PERSÖNLICHE EINSTELLUNG

DARSTELLUNG DER ABSOLUTEN ZUSTIMMUNG (NOTE 4) - LIBYEN



%-Werte, n=500

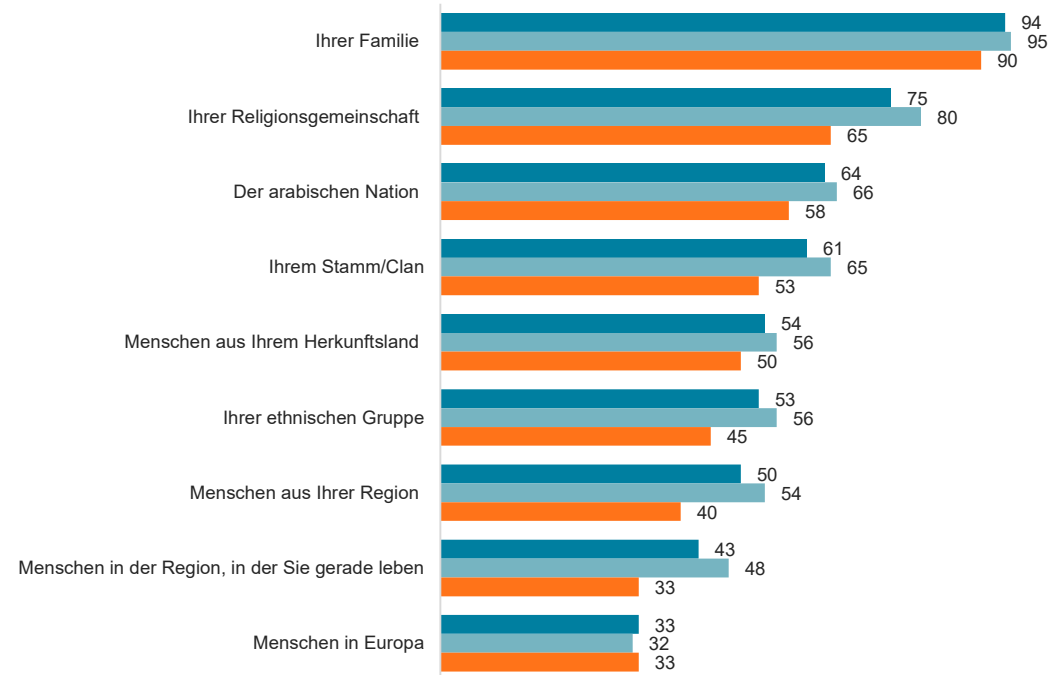
Frage 26: Ich lese Ihnen nun einige Aussagen vor. Inwieweit stimmen Sie auf einer Skala von 1 bis 4 zu?
Skala 1-4, wobei 1 = trifft überhaupt nicht zu, 4 = trifft absolut zu, **Top-Box-Werte 4 (trifft absolut zu)**

PERSÖNLICHE EINSTELLUNG

DARSTELLUNG DER ABSOLUTEN ZUSTIMMUNG (NOTE 4) - JORDANIEN



■ Total (n=1.000) ■ Syrien (n=696) ■ Irak (n=304)

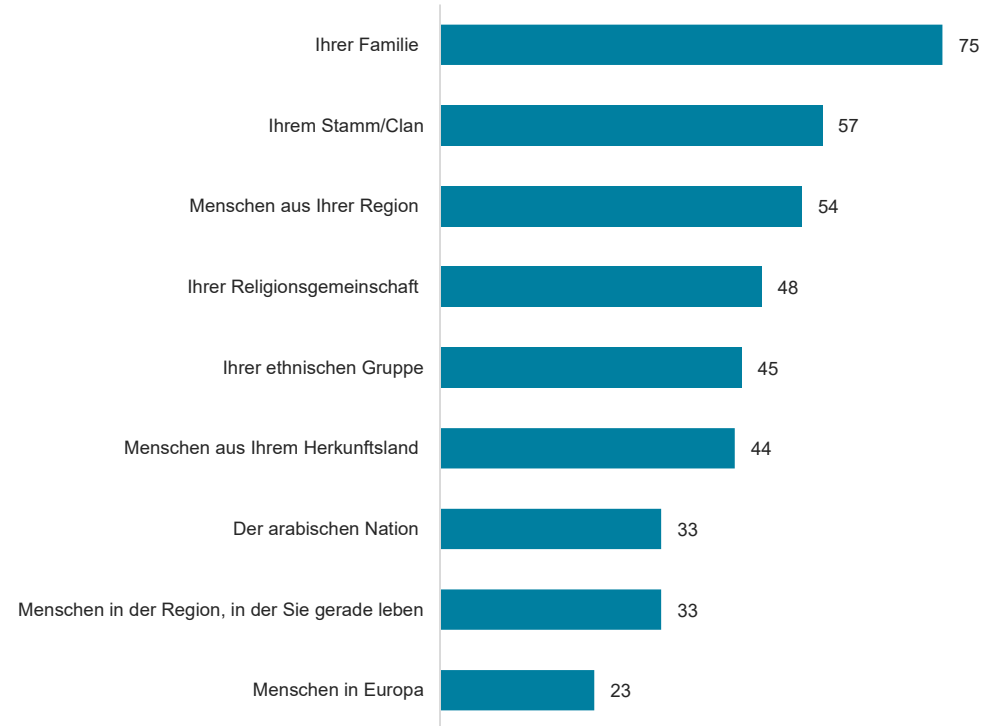


%-Werte

Frage 27: Ich lese Ihnen nun soziale Zuordnungen vor und bitte Sie anzugeben, wie sehr Sie sich jeweils persönlich damit verbunden fühlen. Skala 1-4, wobei 1 = fühle mich gar nicht verbunden, 4 = fühle mich absolut verbunden, **Top-Box-Werte 4 (fühle mich absolut verbunden)**

PERSÖNLICHE EINSTELLUNG

DARSTELLUNG DER ABSOLUTEN ZUSTIMMUNG (NOTE 4) - LIBYEN



%-Werte, n=500

Frage 27: Ich lese Ihnen nun soziale Zuordnungen vor und bitte Sie anzugeben, wie sehr Sie sich jeweils persönlich damit verbunden fühlen. Skala 1-4, wobei 1 = fühle mich gar nicht verbunden, 4 = fühle mich absolut verbunden, **Top-Box-Werte 4 (fühle mich absolut verbunden)**

ANHANG

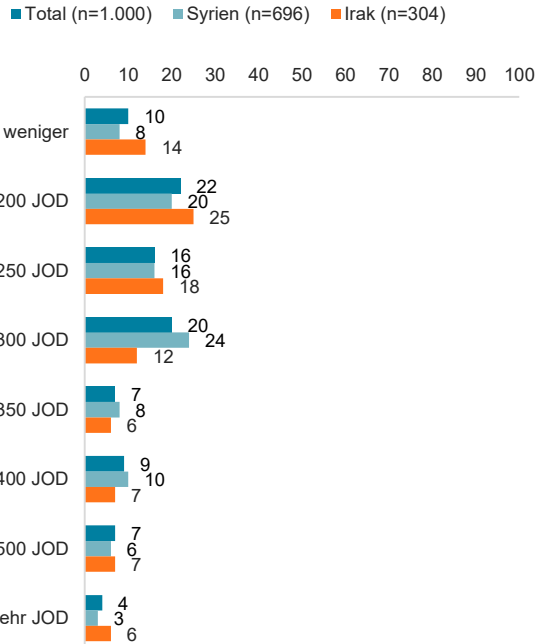
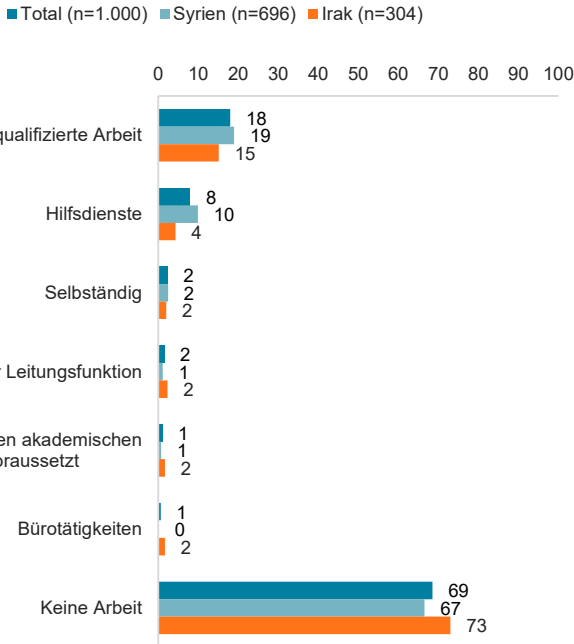


HH-NETTOEINKOMMEN UND ARBEIT - JORDANIEN



ARBEIT

HH-NETTOEINKOMMEN



%-Werte

Frage d5: Wenn Sie Arbeit haben: In welchem Bereich arbeiten Sie?

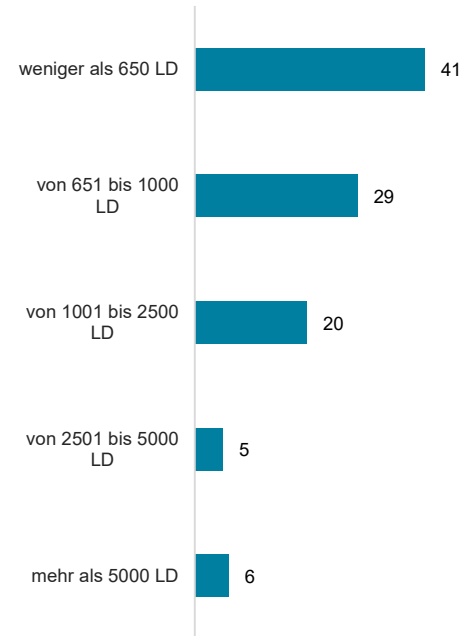
Frage d7: Wenn Sie alle Einkommen in Ihrem Haushalt, von allen Personen, inklusive Pensionen, Familienbeihilfen und sonstiger Einkünfte zusammenzählen: In welche Einkommensgruppe fällt Ihr aktuelles monatliches Haushaltsnettoeinkommen? Also die Menge an Geld, die im Monat zur Verfügung steht, also die real vorhanden ist.



ARBEIT



HH-NETTOEINKOMMEN

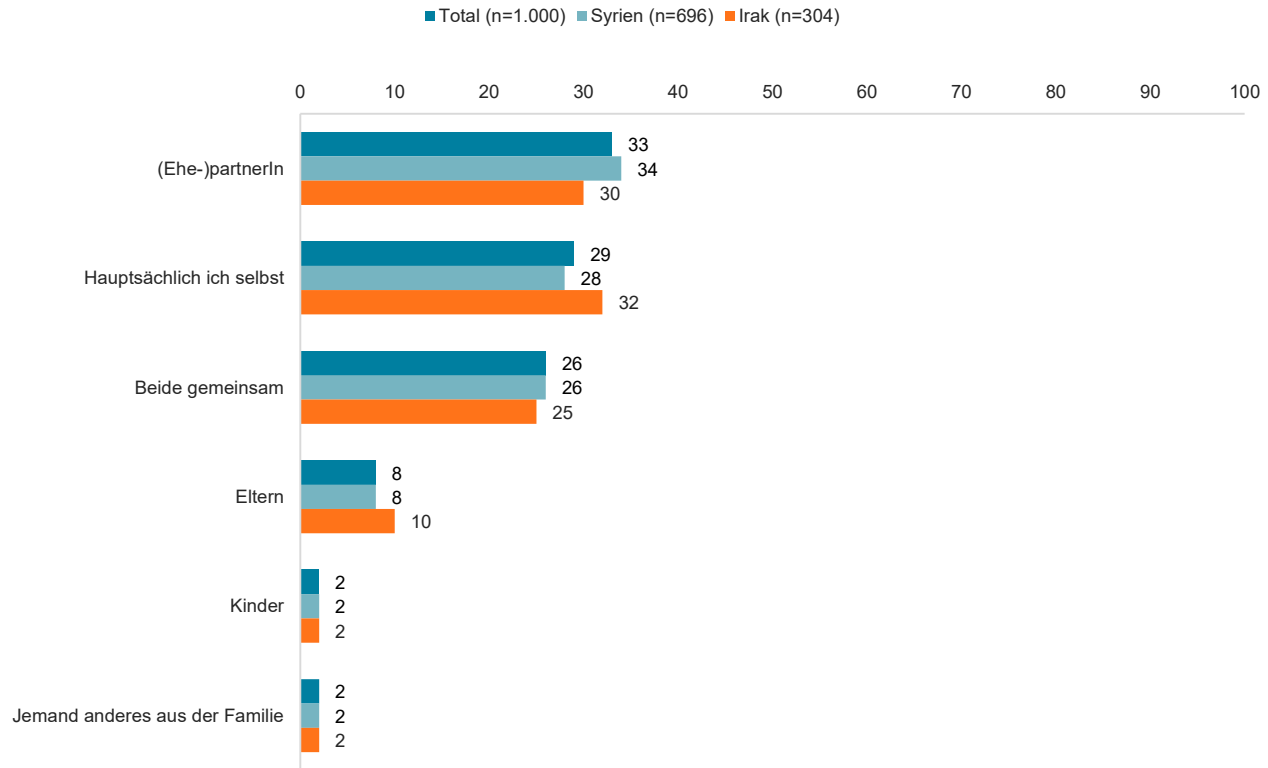


%-Werte, n=500

Frage d5: Wenn Sie Arbeit haben: In welchem Bereich arbeiten Sie?

Frage d7: Wenn Sie alle Einkommen in Ihrem Haushalt, von allen Personen, inklusive Pensionen, Familienbeihilfen und sonstiger Einkünfte zusammenzählen: In welche Einkommensgruppe fällt Ihr aktuelles monatliches Haushaltsnettoeinkommen? Also die Menge an Geld, die im Monat zur Verfügung steht, also die real vorhanden ist.

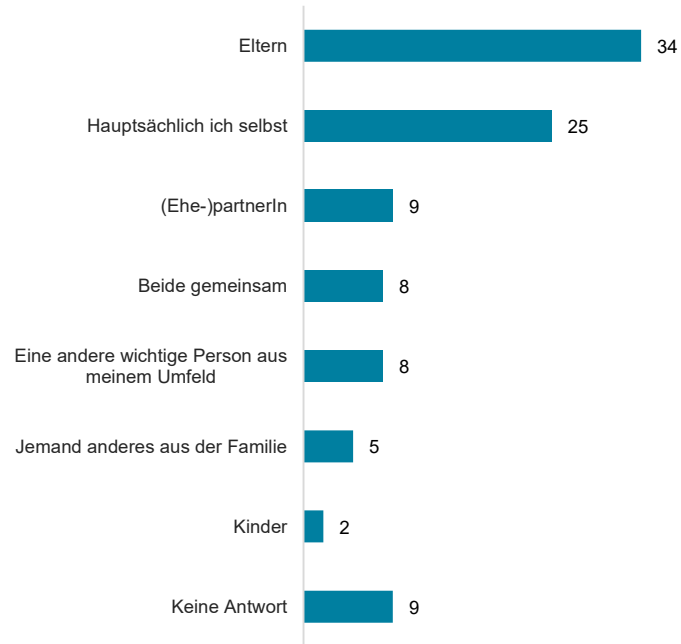
ENTSCHEIDUNGSTRÄGER IN DER FAMILIE - JORDANIEN



%-Werte

Frage d8: Wer in Ihrer Familie/Ihrem Umfeld trifft wichtige Entscheidungen, die Ihr Leben betreffen (z.B. Wohnort, größere Anschaffungen, Zukunft der Kinder usw.)?

ENTSCHEIDUNGSTRÄGER IN DER FAMILIE - LIBYEN



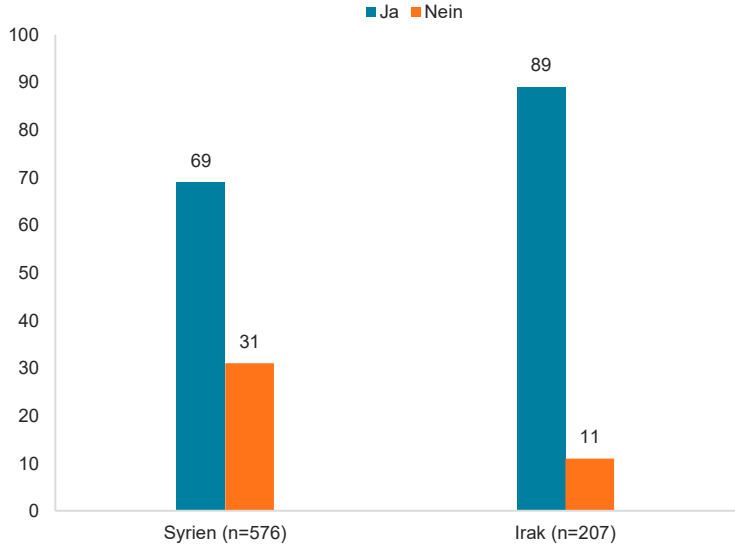
%-Werte, n=500

Frage d8: Wer in Ihrer Familie/Ihrem Umfeld trifft wichtige Entscheidungen, die Ihr Leben betreffen (z.B. Wohnort, größere Anschaffungen, Zukunft der Kinder usw.)?

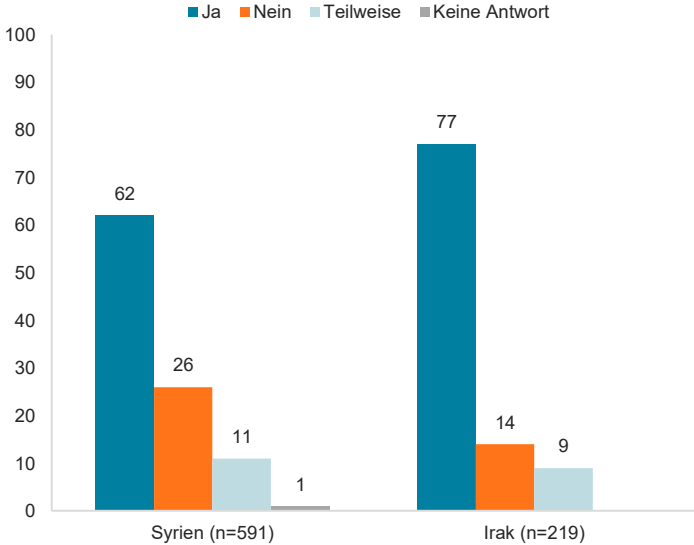
PARTNER/KINDER MITGEKOMMEN? - JORDANIEN



(EHE-)PARTNER



KINDER



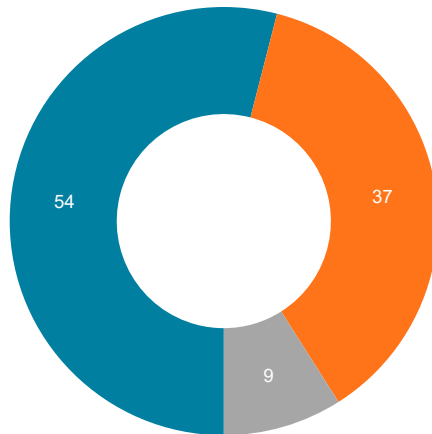
%-Werte, Basis d11: verheiratet/in einer Beziehung laut Frage d10/ Basis d14: Kinder
Frage d11: Ihr Partner/Frau/Ehemann mit Ihnen mitgekommen?
Frage d14: Sind Ihre Kinder mit Ihnen mitgekommen?

PARTNER/KINDER MITGEKOMMEN? - LIBYEN



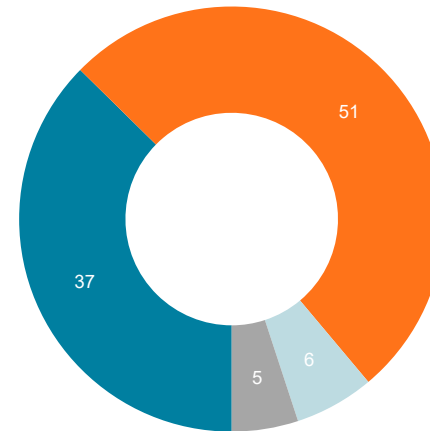
(EHE-)PARTNER

■ Ja ■ Nein ■ Keine Antwort



KINDER

■ Ja ■ Nein ■ Teilweise ■ Keine Antwort



%-Werte, Basis d11: verheiratet/in einer Beziehung laut Frage d10 (n=213)/ Basis d14: Kinder (n=171)

Frage d11: Ihr Partner/Frau/Ehemann mit Ihnen mitgekommen?

Frage d14: Sind Ihre Kinder mit Ihnen mitgekommen?



Dieses Projekt wird durch den Asyl-, Migrations- und Integrationsfonds der Europäischen Union kofinanziert.



Gallup International GmbH
Lobkowitzplatz 1 • A-1010 Wien

T +43-1-470 47 24-0
www.gallup-international.com

Handelsgericht Wien
FN 478339s
UID ATU 72743347

Bankverbindung:
Erste Bank Wien
IBAN AT19201118377287100
BIC GIBAATWWXXX