

Made in France



3 year guarantee
Garantie 3 ans
Garantie 3 Jahre
Garanzia 3 anni
Garantía 3 años

Read this notice carefully
Lire attentivement cette notice
Gebrauchsanweisung aufmerksam lesen
Leggere attentamente queste istruzioni
Lea atentamente esta ficha técnica



SIMPLE

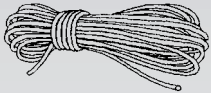
D04

Single rope descender

Descendeur pour corde simple
Abseilbremse für Einfachseil
Discensore per corda singola
Rappelador 1 cuerda

240 g

individually tested



Ø 9-12 mm

Rope (core + sheath)

low stretch (EN 1891) or dynamic (EN 892)

Corde (âme + gaine)

statique (EN 1891) ou dynamique (EN 892)

Seil (Kern + Mantel)

statisch (EN 1891) oder dynamisch (EN 892)

Corda (anima + calza)

statica (EN 1891) o dinamica (EN 892)

Cuerda (alma + funda)

estática (EN 1891) o dinámica (EN 892)

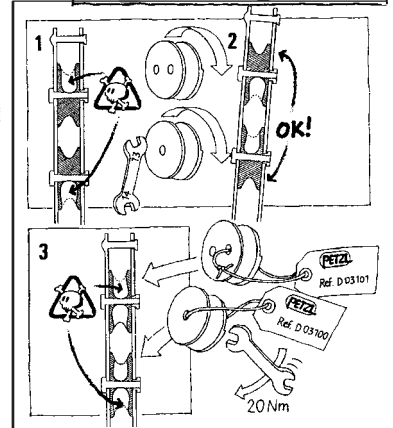

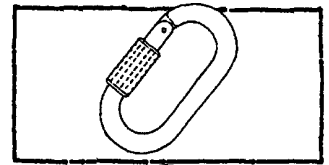

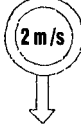
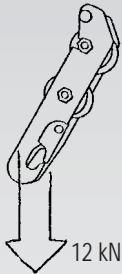
Attention : the braking characteristics of the SIMPLE D04 descender vary with the diameter and condition of the rope used.

Attention : l'efficacité du freinage du descendeur SIMPLE D04 dépend du diamètre et de l'état de la corde

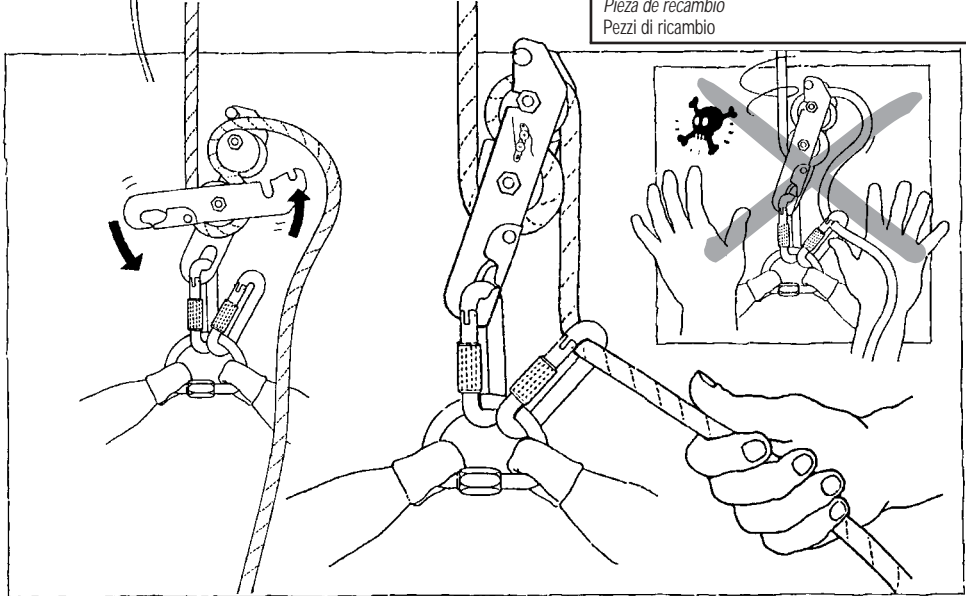
Vorsicht : Der Bremsseffekt des Abseilgerätes SIMPLE D04 hängt vom Seildurchmesser und vom Zustand des Seiles ab.

Attenzione : l'efficienza del frenaggio del discensore SIMPLE D04 dipende dal diametro e dalle condizioni della corda.

Atención : la calidad de frenado del rappelador SIMPLE D04 depende del diámetro y del estado de la cuerda.

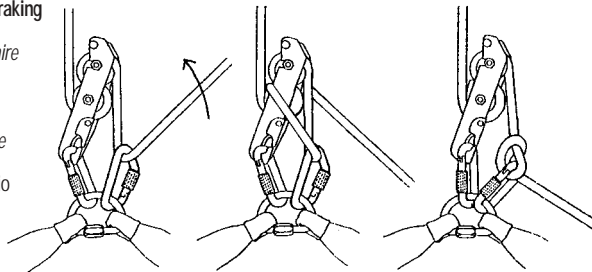


Spare parts
Pièces de rechange
Ersatzteile
Pieza de recambio
Pezzi di ricambio

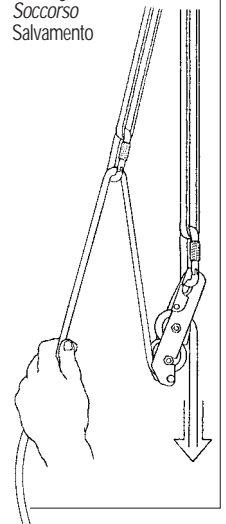


Additional braking

Freinage supplémentaire
Zusätzliches Bremsen
Frenaggio supplementare
Frenado suplementario

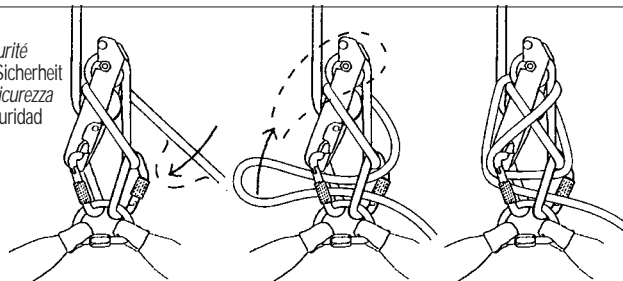


Rescue Secours-évacuation Rettung Soccorso Salvamento



Safety lock

Blocage de sécurité
Blockieren zur Sicherheit
Bloccaggio di sicurezza
Bloqueo de seguridad



petzl/F 38920 Crolles
www.petzl.com



ISO 9001
Copyright Petzl

D04500 070798

Important notice : Specific training is essential before use

Read this notice carefully before use. This technical notice illustrates ways of using this product. Only some types of misuse and forbidden uses currently known are represented (shown in the crossed out diagrams). Many other types of misuse exist, and it is impossible to enumerate, or even imagine all of them. Only the techniques shown in the diagrams and not crossed out are authorised. All other uses are excluded : danger of death. In case of doubt or problem of understanding, contact PETZL.

Activities at height are dangerous activities which may lead to severe injury or even death. Gaining an adequate apprenticeship in appropriate techniques and methods of safety is your own responsibility.

You personally assume all risks and responsibilities for all damage, injury or death which may occur during or following wrong use of our products in any manner whatsoever. If you are not able, or not in a position to assume this responsibility or to take this risk, do not use this equipment.

Installing the rope

The rope must be installed as indicated by the drawing on the device. Once the rope is correctly installed, close the device and clip a locking carabiner through both holes (1). The device is then closed, and secured with a locking carabiner, (do not forget to close the screw-gate !). A test must always be made before use to check that the rope is properly fitted, and that the device is working correctly (2).

Attention: ropes of 8 to 9 mm diameter

The SIMPLE may also be used with ropes of 8 mm or more in diameter. Warning, the braking effect is strongly reduced. Additional braking systems must always be used. Check that the rope is compatible with the method of use required.

Use

This product must only be used by competent and responsible persons, or those placed under the direct and visual control of a competent and responsible person.

Check that this product is compatible with the other components of your equipment. To prolong the life of this product, care in use is necessary. Do not bang against the rock or clog up with dirt. Any lubricant which contacts the rope as it passes through the device will limit the effectiveness of the braking action.

Safety = verification

- It is not necessary to allocate this product to a sole user.
- Before and after each use it is necessary to check the condition of the product. Do not hesitate to scrap a product showing signs of wear which might affect its strength.
- Any modification or repair outside our production facilities is forbidden.
- It is up to the user to foresee situations requiring rescue in case of difficulties encountered while using this product.

Major falls

Do not continue to use this product after a major fall : even though no visible signs are possible, internal damage may have occurred, thus reducing its strength and its margin of safety. Do not hesitate to contact PETZL in case of doubt.

Cleaning, maintenance, storage

A dirty product should be washed and rinsed in clean water, then dried. It must not be put in contact with corrosive or aggressive materials, or stored at extreme temperatures.

Chemicals

All chemical products, corrosive materials and solvents should be regarded as harmful. If it is absolutely necessary, or if there is a risk of contact with chemical products, please contact us, stating the precise name of the chemicals concerned. After study we will give you an appropriate reply.

Lifetime

It is known that equipment deteriorates progressively with use. It is difficult to give a precise lifetime because it depends on the environment where it is used (mountains, sea, cave, canyon, sand etc). However wear or damage could occur on the first use which limits its life to that use. Surface damage, corrosive wear, mechanical wear, or impairment of the mechanical function of the product is easily observed. In addition to the checks before and after each use, a detailed inspection must be carried out by a competent person every 12 months. For more security and better control of your equipment, we advise you to keep an inspection record for each product or batch of products (record sheet herewith).

Temperature

Use this product above a minimum of -40° C and below a maximum of +80° C.

Petzl 3 year guarantee

This product is guaranteed for 3 years against any faults in materials or manufacture. Limitations of the guarantee : normal wear and tear, modifications or alterations and bad storage. Equally excluded from the guarantee are damage due to accidents, to negligence, and uses for which the product was not designed.

Note : Canyoning and caving increase the rate of wear considerably.

Petzl is not responsible for the consequences, direct, indirect or accidental, or any other type of damage befalling or resulting from the use of its products.

Attention : formation adaptée indispensable avant utilisation

Lire attentivement cette notice avant utilisation. Cette notice technique présente les modes de fonctionnement de ce produit. Seuls quelques cas de mauvais usages et d'interdictions sont représentés (schémas barrés d'une croix). Une multitude d'autres mauvaises applications existe et il nous est impossible de les énumérer, ni même de les imaginer. Seules les techniques présentées non barrées sont autorisées. Toute autre utilisation est à exclure : danger de mort. En cas de doute ou de problème de compréhension, renseignez-vous auprès de PETZL.

Les activités en hauteur sont des activités dangereuses qui peuvent entraîner des blessures graves, voire mortelles. L'apprentissage des techniques adéquates et des mesures de sécurité s'effectue sous votre seule responsabilité.

Vous assumez personnellement tous les risques et responsabilités pour tout dommage, blessure ou mort pouvant survenir après une mauvaise utilisation de nos produits de quelque façon que ce soit. Si vous n'êtes pas en mesure d'assumer cette responsabilité ou de prendre ce risque, n'utilisez pas ce matériel.

Mise en place de la corde

Elle s'effectue dans le sens indiqué par les repères gravés sur l'appareil. L'appareil est ensuite refermé et verrouillé par un mousqueton à vis (1). Un test doit toujours être effectué avant utilisation pour s'assurer du bon placement de la corde et du bon fonctionnement de l'appareil (2).

Attention: corde de 8 à 9 mm de diamètre

Le SIMPLE s'utilise aussi avec des cordes de diamètre supérieur ou égal à 8 mm. Attention, le freinage est fortement diminué. Ajouter obligatoirement des moyens de freinage supplémentaires. Vérifier la compatibilité de la corde avec l'utilisation recherchée.

Utilisation

Ce produit ne doit être utilisé que par des personnes compétentes et avisées, ou placées sous le contrôle visuel direct d'une personne compétente et avisée.

Vérifier la compatibilité de ce produit avec les autres éléments de votre matériel. Afin d'augmenter la longévité de ce produit, il est nécessaire d'être soigneux lors de son utilisation. Evitez de le taper contre le rocher, de mettre du sable dans le mécanisme. Tout lubrifiant sur le passage de la corde peut limiter l'efficacité du freinage.

Sécurité = vérification

- Il n'est pas nécessaire d'attribuer de manière nominative ce produit à un utilisateur unique.
- Avant et après chaque utilisation, il est obligatoire de vérifier l'état du produit. Ne pas hésiter à mettre au rebut un produit présentant des faiblesses réduisant sa résistance.
- Toute modification, ou réparation, hors de nos unités de production est interdite.
- L'utilisateur doit envisager les possibilités de secours en cas de difficultés rencontrées en utilisant ce produit.

Chute importante

Après une chute importante, ce produit ne doit plus être utilisé : des ruptures internes non apparentes peuvent entraîner une diminution de sa résistance limitant son fonctionnement. Ne pas hésiter à contacter PETZL en cas de doute.

Nettoyage, entretien, stockage

Un produit souillé doit être lavé et rincé à l'eau claire, puis séché. Il ne doit pas être mis en contact avec des matières corrosives ou agressives, ni stocké à des températures extrêmes.

Produits chimiques

Tous produits chimiques, matières corrosives et solvants peuvent être dangereux. Si vous avez besoin, ou si vous risquez d'être en contact avec des produits chimiques, nous consulter et nous indiquer le nom exact des composants chimiques concernés. Après étude nous vous donnerons une réponse appropriée.

Durée de vie

Il est connu que du matériel en utilisation se dégrade progressivement. Il est difficile de donner une durée d'utilisation précise car ceci dépend du milieu d'utilisation (haute montagne, milieu marin, spéléo, canyon, sable etc...). Une usure ou une détérioration exceptionnelle peut limiter cette durée de vie à une seule utilisation. Une dégradation de surface, une usure par corrosion, une usure mécanique, ou un fonctionnement limité de la mécanique est facilement observable. En plus de la vérification à chaque utilisation, un contrôle régulier, environ tous les 12 mois, doit être fait par un contrôleur habilité. Pour plus de sécurité et un meilleur suivi de votre matériel, nous vous conseillons d'attribuer à chaque produit, ou lot de produits, une "fiche de suivi" (ci-jointe).

Température

Utiliser ce produit à une température supérieure à -40° C et inférieure à +80° C.

Garantie PETZL 3 ans

Ce produit est garanti pendant 3 ans pour tout défaut de matière ou de fabrication. Limite de la garantie : l'usure normale, les modifications ou retouches, le mauvais stockage. Sont également exclus de la garantie les dommages dus aux accidents, aux négligences, aux utilisations pour lesquelles ce produit n'est pas destiné.

NB : Le canyoning et la spéléo accélèrent considérablement l'usure. PETZL n'est pas responsable des conséquences directes, indirectes, accidentelles ou de tout autre type de dommages survenus ou résultant de l'utilisation de ses produits.

Achtung : Angepaßte Ausbildung ist vor Verwendung unbedingt notwendig

Gebrauchsanweisung aufmerksam Lesen vor Verwendung.

Diese Gebrauchsanweisung zeigt die verschiedenen Anwendungen dieses Produktes. Nur einige falsche Verwendungen und bekannte Verbote sind aufgeführt (durchgekennzeichnete Zeichnungen). Eine Vielzahl von anderen falschen Verwendungen existiert, deshalb ist es uns weder möglich sie aufzuzählen noch vorzustellen.

Nur die nichtdurchgekennzeichneten Verwendungstechniken sind erlaubt. Jede andere Verwendung ist verboten : Lebensgefahr. Im Zweifelsfall oder bei Verständnisschwierigkeit, wenden Sie sich bitte an PETZL.

Aktivitäten in der Höhe sind gefährlich und können bedrohliche Verletzungen hervorrufen, sogar zum Tode führen. Das Erlernen der entsprechenden Techniken und die Sicherheitsmaßnahmen dazu, erfolgen unter Ihrer eigenen Verantwortung.

Sie akzeptieren persönlich alle diese Risiken und die Haftung für jede Art von Zerstörung, Verletzung oder Tod, die durch falsche Verwendung unserer Produkte in ganz gleich welcher Weise hervorgerufen werden können. Wenn Sie diese Verantwortung und dieses Risiko nicht übernehmen können, dann verwenden Sie dieses Material nicht.

Einlegen des Seiles

Das Seil wird entsprechend der Zeichnung auf dem Gerät eingelegt.

Nach dem Einlegen des Seiles wird das Gerät mit Hilfe eines Schraubkarabiners geschlossen (1). Ein Test auf richtiges Einlegen und die Funktionsfähigkeit des Gerätes muß vor jedem Abseilen durchgeführt werden (2).

Achtung: Seile von 8-9 mm Durchmesser

Der SIMPLE wird auch mit Seilen von 8 mm und grösser verwendet.

Achtung, der Bremsseffekt ist stark verringert. Es muss unbedingt ein zusätzlicher Bremsseffekt erzeugt werden. Beachten Sie die Verträglichkeit zwischen Gerät und verwendetem Seil.

Verwendung

Nur an diesem Produkt ausgebildete Personen dürfen dieses Produkt verwenden. Ist dieses nicht der Fall, muß der Verwender unter dauernder Sichtkontrolle von einer ausgebildeten Person stehen.

Versichern Sie sich, daß dieses Produkt mit den anderen Teilen Ihrer Ausrüstung verträglich ist. Um die Lebensdauer dieses Produktes zu verlängern, müssen Sie ihn sorgfältig verwenden. Vermeiden Sie das Gerät gegen den Felsen zu schlagen und das Sand oder Dreck in den Mechanismus kommt. Jede Art von Schmierstoffen auf dem Seildurchlauf des Klemmsystemes, kann die Funktionsweise behindern.

Sicherheit = Kontrolle

- Es ist nicht notwendig dieses Produkt einer Einzelperson zuzuschreiben.
- Es ist verpflichtend den Zustand des Produktes vor und nach jeder Verwendung zu überprüfen. Ein Produkt welches festigkeitsmindernde Beschädigungen aufweist, muß sofort ausgedient werden.
- Jegliche Änderung oder Reparatur außerhalb unserer Produktionseinheiten ist verboten.
- Bevor dieses Produkt verwendet wird muß sich der Benutzer über möglich notwendige Rettungsaktionen informiert haben.

Großer Sturz

Nach einem großen Absturz darf dieses Produkt nicht mehr benutzt werden. Innere, nicht erkennbare Risse können seine Festigkeit und Funktion vermindern. Scheuen Sie sich nicht, im Falle eines Zweifels, Kontakt mit PETZL aufzunehmen.

Reinigung, Wartung, Lagerung

Ein schmutziges Produkt wird gereinigt, indem es mit klarem Wasser abgespült wird, danach wird es getrocknet. Es darf nicht mit korrosiven und aggressiven Produkten in Verbindung kommen und nicht bei extremen Temperaturen gelagert werden.

Chemische Produkte

Alle chemischen Produkte, ätzende und lösende Materialien können gefährlich sein. Falls Sie in der Gefahr, oder der Notwendigkeit des Kontaktes mit solchen Produkten sind, fragen Sie bitte bei uns nach, in dem Sie uns über die genaue Zusammensetzung der gefährlichen Produkte informieren. Wir werden Ihnen dann nach Prüfung die entsprechende Antwort geben.

Lebensdauer

Es ist bekannt, daß sich alle Materialien durch Verwendung mit der Zeit verändern. Es ist schwer eine genaue Verwendungsdauer anzugeben, da dieses von der Umgebung abhängig ist (Hochgebirge, Salzwasser, Höhlen, Canyon, Sand usw...). Abnutzung und andere Zerstörung können dagegen von der ersten Benutzung an die Lebenszeit auf Null verringern. Oberflächenveränderungen, Abnutzung durch Korrosion, mechanische Abnutzung oder begrenzte Funktionsfähigkeit sind leicht erkennbar. Zusätzlich zu der Kontrolle vor und nach jeder Verwendung, empfehlen wir das Produkt alle 12 Monate vollständig zu kontrollieren. Für mehr Sicherheit und bessere Wartung Ihrer Ausrüstung, empfehlen wir Ihnen jedem Produkt, oder jeder Produktgruppe, die bei gelegte Wartungsliste zu zuschreiben.

Temperatur

Verwenden Sie dieses Produkt immer in einem Temperaturbereich über -40° C und unter +80° C.

3 Jahre Garantie PETZL

Dieses Produkt hat für Material und Herstellungsfehler 3 Jahre Garantie. Grenzen der Garantie : Normale Abnutzung, nicht erlaubte Umbauten, Veränderungen oder falsche Anwendung, schlechte Lagerung, Unfälle, Vernachlässigung, Schäden oder Verwendungen für die dieses Produkt nicht gedacht ist, werden von der Garantie nicht gedeckt.

NB : Die Verwendung der Gurte für Canyoning und Höhlenforschung beschleunigt die Abnutzung gewaltig.

PETZL ist nicht verantwortlich für direkte, indirekte und unfallbedingte Folgen oder jede andere Art von Schäden, die Ergebnis der Verwendung seiner Produkte sind.

Attenzione: formazione specifica indispensabile prima dell'uso

Leggere attentamente queste istruzioni prima dell'uso. Queste istruzioni tecniche descrivono i modi di funzionamento di questo prodotto.

Vi sono rappresentati solo alcuni casi di utilizzo improprio e di divieto (figure barrate da una croce), ma esistono molti altri esempi di applicazioni sbagliate che è impossibile elencare o immaginare. Sono autorizzate solo le tecniche di utilizzo presentate senza barratura. Deve essere escluso ogni altro modo di utilizzo: pericolo di morte. In caso di dubbi o di problemi di comprensione, rivolgersi direttamente a PETZL.

Le operazioni in altezza sono attività pericolose, che possono comportare alla persona ferite gravi o mortali. La responsabilità dell'apprendimento delle tecniche adeguate e delle misure di sicurezza è unicamente dell'utilizzatore.

L'utilizzatore deve assumersi personalmente tutti i rischi e le responsabilità per qualsiasi danno, ferita o morte che possano sopraggiungere, in qualsiasi modo, conseguentemente al cattivo utilizzo dei nostri prodotti. La persona che non è in grado di assumersi queste responsabilità e questi rischi, non deve utilizzare questo materiale.

Inserimento della corda

Si effettua nel senso indicato dal riferimento inciso sull'apparecchio.

L'apparecchio viene poi richiuso e bloccato con un moschettoni a ghiera (1). Prima dell'utilizzo fare sempre una prova per assicurarsi di aver ben inserito la corda e per verificare che l'apparecchio funzioni correttamente (2).

Attenzione: corde da 8 a 9 mm di diametro

Il SIMPLE si utilizza anche con corde di diametro superiore o uguale a 8 mm. Attenzione, perché l'azione frenante è fortemente ridotta: aggiungere obbligatoriamente ulteriori sistemi di frenaggio. Verificare la compatibilità della corda con l'utilizzo previsto.

Utilizzo

Questo prodotto deve essere utilizzato esclusivamente da persone competenti e addestrate, altrimenti l'utilizzatore deve essere posto sotto il controllo visivo diretto di una persona competente e addestrata.

Verificare la compatibilità di questo prodotto con gli altri elementi dell'attrezzatura. Per aumentare la durata di questo prodotto, è necessario averne cura quando lo si usa. Evitare di batterlo contro la roccia e di far entrare sabbia nel meccanismo. Qualsiasi lubrificante posto sul passaggio della corda può limitare l'efficacia dell'azione frenante.

Sicurezza = verifica

- Non è necessario destinare personalmente questo prodotto ad un unico utilizzatore.
- Prima e dopo ogni utilizzo è obbligatorio verificare lo stato del prodotto. Non esitare a scartare un prodotto che presenti dei difetti che ne riducono la resistenza.
- Non sono permesse modifiche o riparazioni fuori dalla nostra fabbrica.
- L'utilizzatore deve considerare le possibilità di soccorso in caso di difficoltà incontrate utilizzando questo prodotto.

Forte caduta

Dopo una forte caduta questo prodotto non deve essere più utilizzato: rotture interne non visibili possono causare una diminuzione di resistenza con conseguente limitazione del funzionamento. In caso di dubbio rivolgersi immediatamente a PETZL.

Manutenzione, conservazione

Quando questo prodotto è sporco, deve essere lavato e risciacquato con acqua pulita e poi fatto asciugare. Non deve essere messo a contatto con sostanze corrosive o solventi, né conservato a temperature estreme.

Prodotti chimici

Tutti i prodotti chimici, le sostanze corrosive e i solventi possono essere pericolosi per questo prodotto. Se esiste la possibilità o la necessità di mettere a contatto questo prodotto con tali sostanze, consultare direttamente PETZL indicandone il nome esatto. Vi sarà fornita una risposta appropriata dopo uno studio del caso.

Durata

E' provato che il materiale si degrada progressivamente con l'uso.

E' difficile quantificarne la durata con precisione, perché questa dipende dall'ambiente di utilizzo (alta montagna, mare, grotte, forre, deserto, ecc...). Un'usura o un deterioramento eccezionali possono limitare la durata anche ad un solo utilizzo. Il danneggiamento della superficie, l'usura per corrosione, l'usura meccanica o il funzionamento limitato del meccanismo sono cose facilmente verificabili. Oltre alla verifica ad ogni utilizzo, un controllo regolare deve essere effettuato, ogni 12 mesi circa, da un controllore autorizzato. Per una maggiore sicurezza e un miglior controllo del materiale, consigliamo di destinare ad ogni prodotto (o ad un intero lotto) una "scheda di verifica" (qui allegata).

Temperatura

Utilizzare questo prodotto ad una temperatura superiore a -40° C e inferiore a +80° C.

Garanzia PETZL 3 anni

Questo prodotto ha una garanzia di 3 anni contro ogni difetto del materiale o di fabbricazione. Limitazione della garanzia: non sono coperti dalla garanzia l'usura normale, le modifiche o i ritocchi, la cattiva conservazione. Sono ugualmente esclusi dalla garanzia i danni dovuti agli incidenti, alle negligenze e agli utilizzi ai quali questo prodotto non è destinato.

N B: Il torrentismo e la speleologia accelerano considerevolmente l'usura.

PETZL non è responsabile delle conseguenze dirette, indirette, accidentali o di ogni altro tipo di danno verificatosi o causato dall'utilizzo dei suoi prodotti.

Atención : Es indispensable una formación apropiada antes de su utilización

Lea atentamente esta ficha técnica antes de su utilización. Esta ficha técnica presenta las formas de utilizar este producto. Sólo se citan los casos de mala utilización y de prohibición más corrientes (dibujos tachados con una aspa). Existe una multitud de otras malas utilizaciones que nos es imposible enumerar e incluso imaginar. Sólo están autorizadas las técnicas de utilización presentadas y no tachadas. Cualquier otra utilización debe ser excluida : peligro de muerte. En caso de duda o de problemas de comprensión, diríjase a PETZL.

Actividades en altura son actividades peligrosas que pueden comportar heridas graves e incluso mortales. El aprendizaje de las técnicas apropiadas y de las medidas de seguridad se efectúa bajo su única responsabilidad.

Usted asume personalmente todos los riesgos y responsabilidades por todo daño, herida o muerte que pudiera ocurrir tras una mala utilización de nuestros productos sea de la forma que sea. Si no está dispuesto a asumir esta responsabilidad o a correr este riesgo, no utilice este material.

Colocación de la cuerda

Se efectúa según el sentido indicado por las figuras grabadas en el aparato. Se cierra el aparato y se bloquea mediante un mosquetón de seguridad (1). Antes de utilizarlo, siempre debe efectuarse una comprobación para asegurarse de la correcta colocación de la cuerda y del buen funcionamiento del aparato (2).

Atención: cuerdas de 8 a 9 mm de diámetro

El SIMPLE se puede utilizar también con cuerdas de diámetro entre 8 y 9 mm. En este caso, el frenado disminuye sustancialmente. Por ello, debe añadir obligatoriamente algún sistema de frenado suplementario. Verifique la compatibilidad de la cuerda con la utilización deseada.

Utilización

Este producto sólo debe ser utilizado por personas capacitadas y con experiencia, de lo contrario, el usuario deberá estar bajo el control visual directo de una persona competente y experta.

Verifique la compatibilidad de este producto con el resto de su material utilizado. Para aumentar la vida de este producto, es necesario ser cuidadoso durante su utilización. Evite los golpes contra la roca y la entrada de arena en el mecanismo. Cualquier lubricante en la zona de contacto de la cuerda puede limitar la eficacia de frenado.

Seguridad = comprobación

- No es necesario atribuir nominalmente este producto a un único usuario.
- Antes y después de cada utilización, es obligatorio comprobar el estado del producto. No dude en desechar un producto que presente deficiencias que pudieran reducir su resistencia.
- Cualquier modificación o reparación fuera de nuestras unidades de producción está prohibida.
- El usuario debe prever la posibilidad de necesitar ayuda, si se encuentra en dificultades mientras utiliza este producto.

Caída importante

Después de una caída importante, este producto no debe volver a ser utilizado : roturas internas no apreciables a simple vista pueden provocar una disminución de su resistencia limitando su funcionamiento. En caso de duda contacte con PETZL.

Limpieza, conservación, almacenamiento

Un producto sucio debe ser lavado, aclarado con agua limpia, y posteriormente secado. No debe estar en contacto con materias corrosivas o agresivas, ni guardado en lugares con temperaturas extremas.

Productos químicos

Todos los productos químicos, materias corrosivas y disolventes pueden ser peligrosos. Si es necesario o corre el riesgo de entrar en contacto con éstos, no dude en consultarnos indicando el nombre exacto de los componentes químicos implicados. Después de estudiarlo, le daremos una respuesta adecuada.

Vida útil

Es evidente que con el uso, el material se deteriora progresivamente. Es difícil establecer una duración de utilización precisa, puesto que ésta depende del medio en que se utilice (alta montaña, medio marino, espeleología, descenso de barrancos, arena, etc.). Un desgaste o un deterioro excepcional puede limitar esta vida a una única utilización. Un deterioro superficial, un desgaste por corrosión, un desgaste mecánico o un funcionamiento mecánicamente limitado son fácilmente apreciables. Además de la comprobación después de cada utilización, una persona capacitada debe hacer un control regular, aproximadamente cada 12 meses. Para más seguridad y un mejor seguimiento de su material, le aconsejamos asignar a cada producto o lote de productos, una "ficha de seguimiento" (adjunta).

Temperatura

Use este producto a una temperatura superior a -40° C e inferior a +80° C.

Garantía PETZL 3 años

Este producto está garantizado durante 3 años contra todo defecto en los materiales o de fabricación. Límite de la garantía : el desgaste normal, las modificaciones o retoques, un mal almacenamiento, los daños debidos a los accidentes, a las negligencias y a las utilizaciones para las cuales este producto no está destinado no están cubiertos por la garantía.

NB : El descenso de barrancos y la espeleología, aceleran considerablemente el desgaste.

PETZL no es responsable de las consecuencias directas, indirectas, accidentales o de cualquier otro tipo de daño surgido o resultante de la utilización de sus productos.