Bundesministerium
Inneres

Volksbegehren
Neutralität Österreichs stärken

Eintragungszeitraum
11. März 2024
bis 18. März 2024

vorläufiges Ergebnis

Österreich

Gebiet	Stimmberechtigte	Unterstützungserklärungen + Eintragungen	Stimmbeteiligung inklusive Unterstützungserklärungen	Unterstützungserklärungen	Eintragungen
BURGENLAND	233.368	2.366	1,01 %	1.091	1.275
KÄRNTEN	431.574	4.356	1,01 %	1.914	2.442
NIEDERÖSTERREICH	1.293.159	15.832	1,22 %	8.215	7.617
OBERÖSTERREICH	1.095.742	13.939	1,27 %	6.173	7.766
SALZBURG	390.510	3.853	0,99 %	1.756	2.097
STEIERMARK	950.030	8.460	0,89 %	4.533	3.927
TIROL	538.765	4.471	0,83 %	2.381	2.090
VORARLBERG	275.154	1.936	0,70 %	1.022	914
WIEN	1.125.885	9.827	0,87 %	5.364	4.463
ÖSTERREICH	6.334.187	65.040	1,03 %	32.449	32.591

Österreich

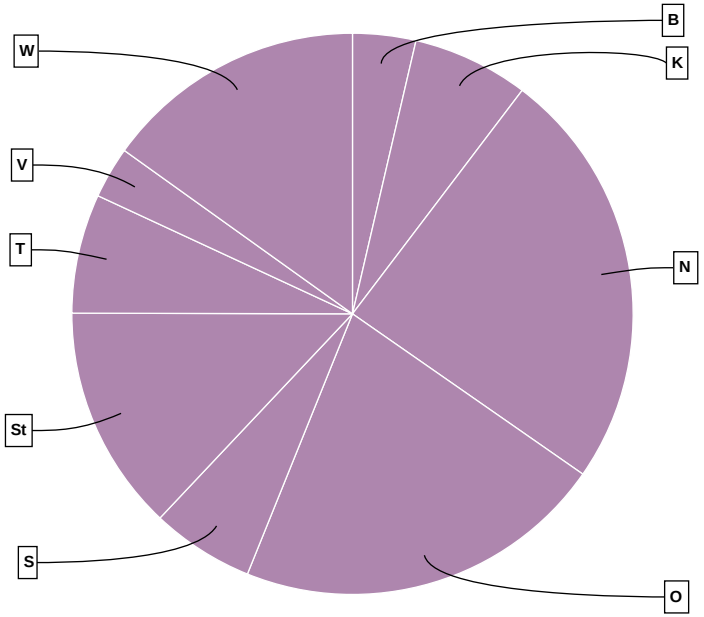
B
K
N
O
S
St
T
V
W

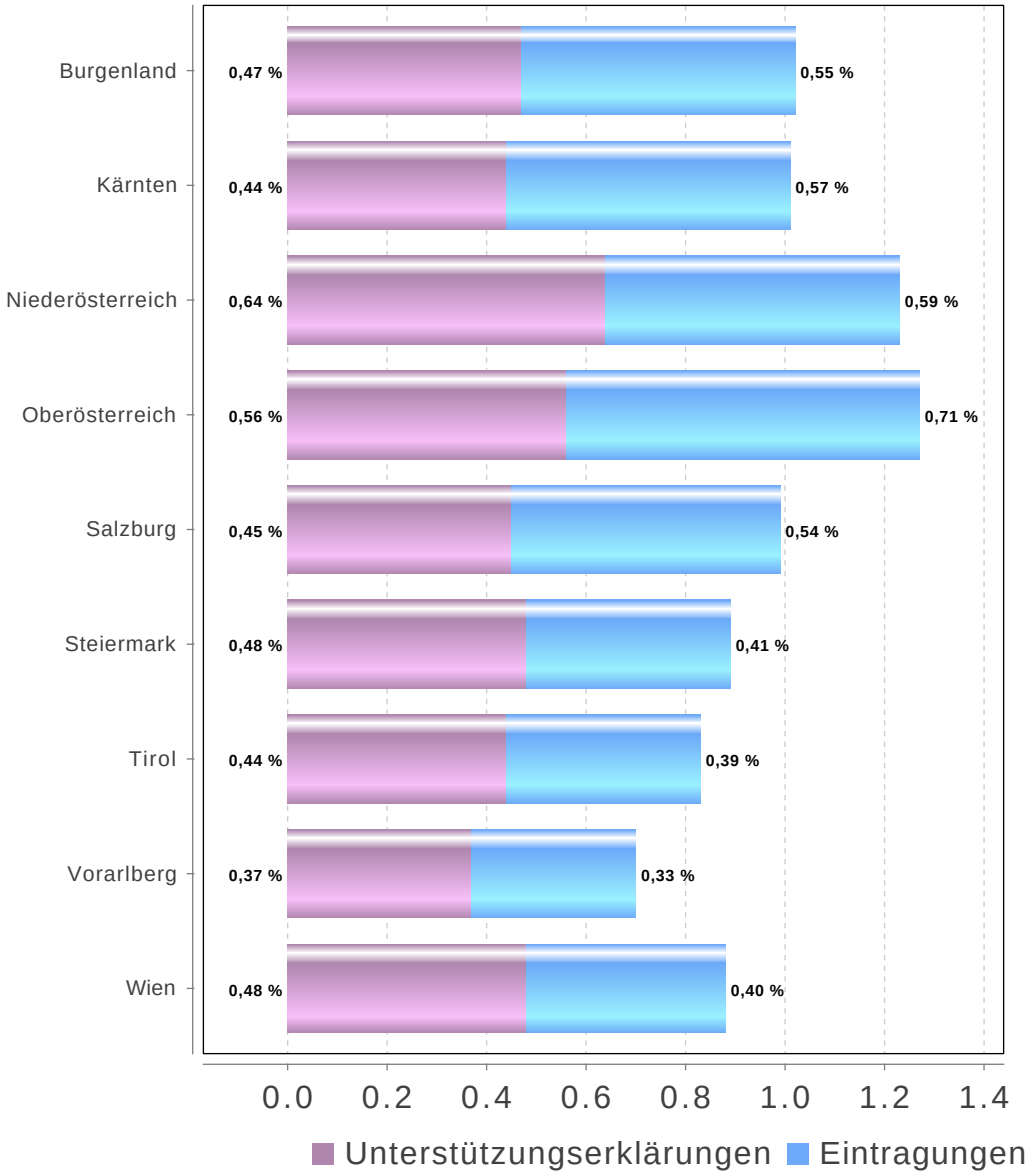
Burgenland
0,47 %
0,55 %
Kärnten
0,44 %
0,57 %
Niederösterreich
0,64 %
0,59 %
Oberösterreich
0,56 %
0,71 %
Salzburg
0,45 %
0,54 %
Steiermark
0,48 %
0,41 %
Tirol
0,44 %
0,39 %
Vorarlberg
0,37 %
0,33 %
Wien
0,48 %
0,40 %
0.0
0.2
0.4
0.6
0.8
1.0
1.2
1.4
Unterstützungserklärungen
Eintragungen

Vergleich der Länderergebnisse

(Prozentanteil/Länder)

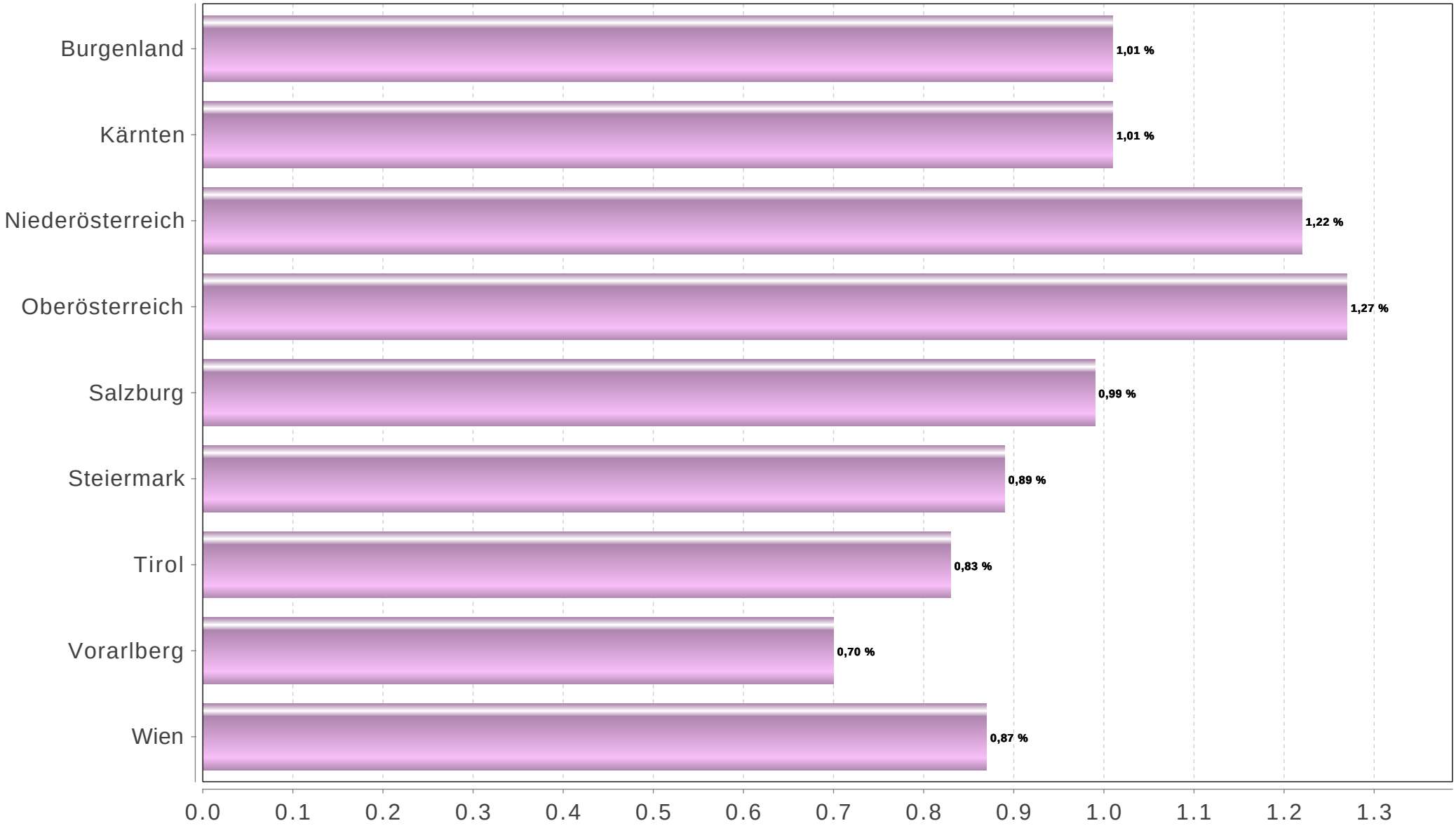

Burgenland

Gebiet	Stimmberechtigte	Unterstützungserklärungen + Eintragungen	Stimmbeteiligung inklusive Unterstützungserklärungen	Unterstützungserklärungen	Eintragungen
Eisenstadt - Umgebung	34.784	410	1,18 %	179	231
Eisenstadt Stadt	11.186	158	1,41 %	57	101
Güssing	20.920	186	0,89 %	91	95
Jennersdorf	14.096	148	1,05 %	70	78
Mattersburg	31.698	343	1,08 %	163	180
Neusiedl am See	45.428	434	0,96 %	226	208
Oberpullendorf	30.488	297	0,97 %	131	166
Oberwart	43.168	372	0,86 %	166	206
Rust Stadt	1.600	18	1,13 %	8	10
Burgenland	233.368	2.366	1,01 %	1.091	1.275

Burgenland

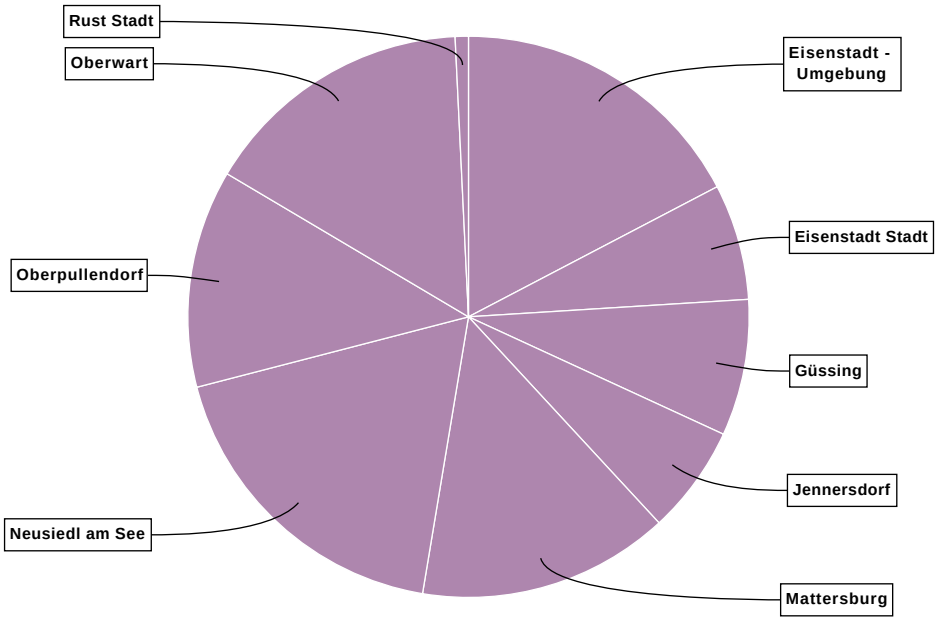
Rust Stadt
Oberwart
Eisenstadt - Umgebung
Eisenstadt Stadt
Oberpullendorf
Güssing
Jennersdorf
Neusiedl am See
Mattersburg

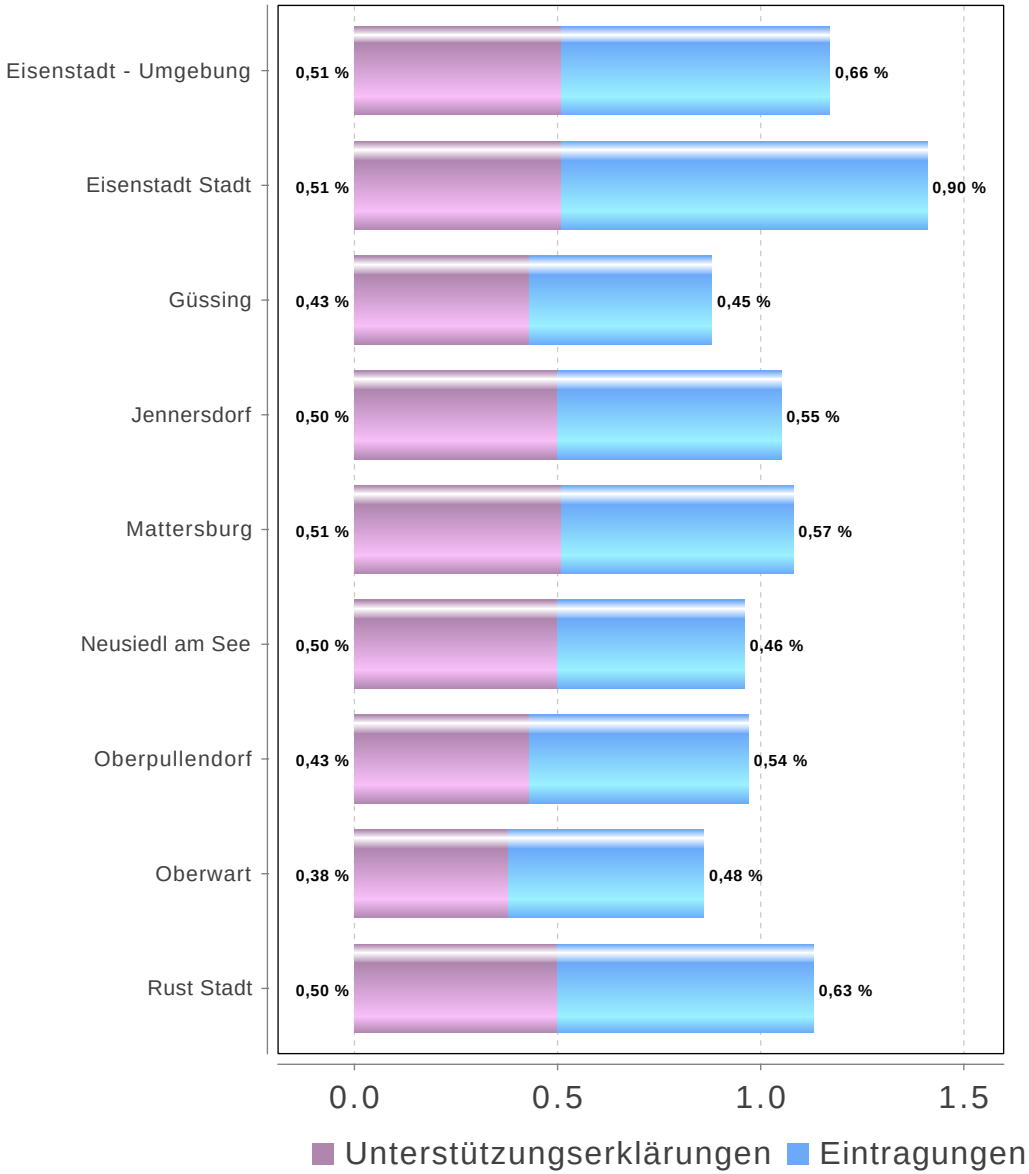
Eisenstadt - Umgebung
0,51 %
0,66 %
Eisenstadt Stadt
0,51 %
0,90 %
Güssing
0,43 %
0,45 %
Jennersdorf
0,50 %
0,55 %
Mattersburg
0,51 %
0,57 %
Neusiedl am See
0,50 %
0,46 %
Oberpullendorf
0,43 %
0,54 %
Oberwart
0,38 %
0,48 %
Rust Stadt
0,50 %
0,63 %
0.0
0.5
1.0
1.5
Unterstützungserklärungen
Eintragungen

Kärnten

Gebiet	Stimmberechtigte	Unterstützungserklärungen + Eintragungen	Stimmbeteiligung inklusive Unterstützungserklärungen	Unterstützungserklärungen	Eintragungen
Feldkirchen	23.600	234	0,99 %	94	140
Hermagor	14.190	122	0,86 %	41	81
Klagenfurt Stadt	73.073	758	1,04 %	388	370
Klagenfurt-Land	47.595	441	0,93 %	201	240
Sankt Veit an der Glan	43.189	439	1,02 %	194	245
Spittal an der Drau	59.783	660	1,10 %	239	421
Villach Stadt	44.290	492	1,11 %	230	262
Villach-Land	51.000	583	1,14 %	266	317
Völkermarkt	32.928	307	0,93 %	134	173
Wolfsberg	41.926	320	0,76 %	127	193
Kärnten	431.574	4.356	1,01 %	1.914	2.442

Kärnten

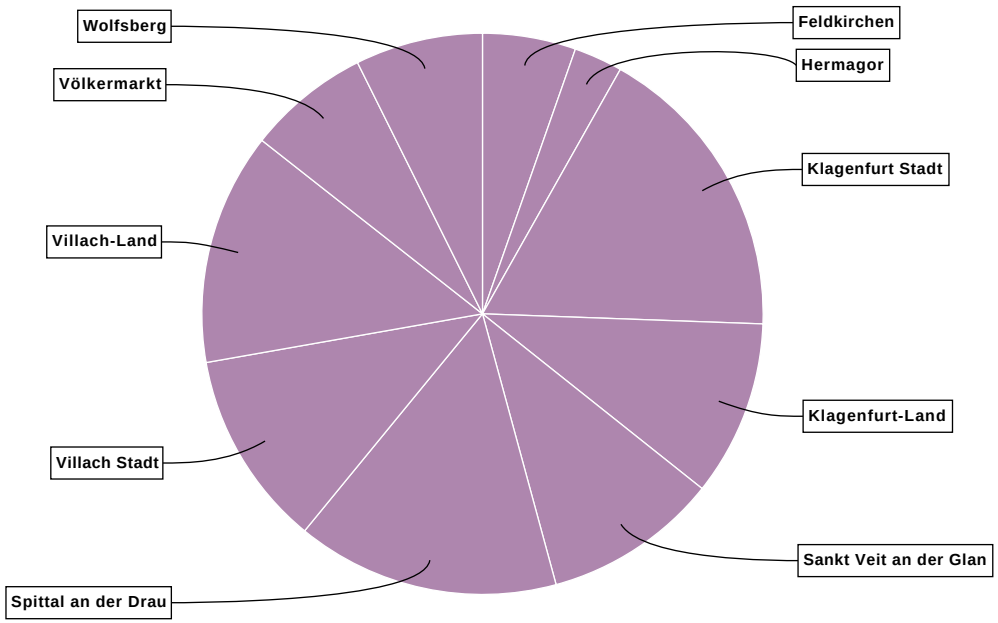
Wolfsberg
Feldkirchen
Völkermarkt
Hermagor
Klagenfurt Stadt
Villach-Land
Klagenfurt-Land
Villach Stadt
Sankt Veit an der Glan
Spittal an der Drau

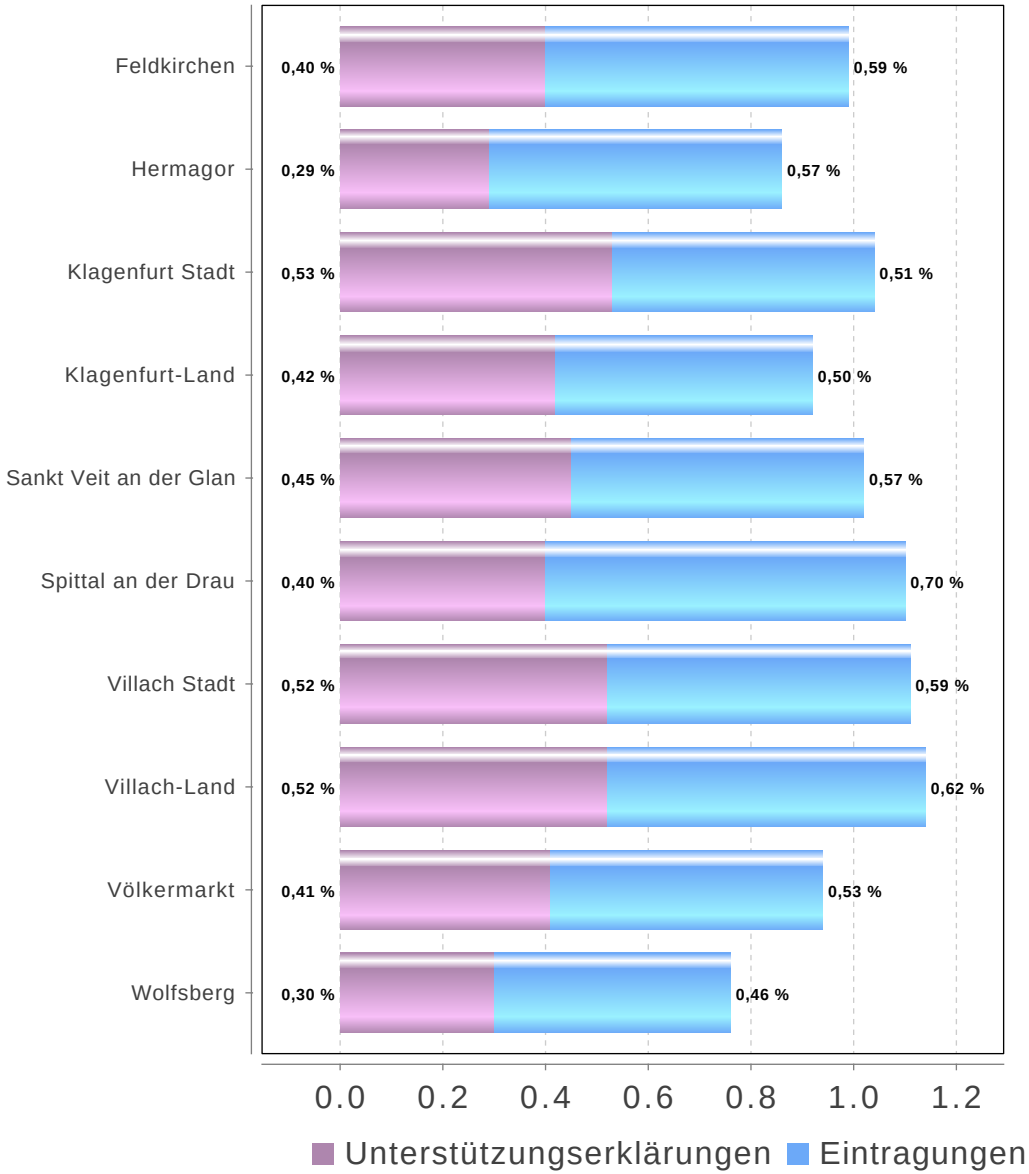
Feldkirchen 0,40 % 0,59 %
Hermagor 0,29 % 0,57 %
Klagenfurt Stadt 0,53 % 0,51 %
Klagenfurt-Land 0,42 % 0,50 %
Sankt Veit an der Glan 0,45 % 0,57 %
Spittal an der Drau 0,40 % 0,70 %
Villach Stadt 0,52 % 0,59 %
Villach-Land 0,52 % 0,62 %
Völkermarkt 0,41 % 0,53 %
Wolfsberg 0,30 % 0,46 %
0.0 0.2 0.4 0.6 0.8 1.0 1.2
Unterstützungserklärungen
Eintragungen

Niederösterreich

Gebiet	Stimmberechtigte	Unterstützungserklärungen + Eintragungen	Stimmbeteiligung inklusive Unterstützungserklärungen	Unterstützungserklärungen	Eintragungen
Amstetten	90.660	1.278	1,41 %	615	663
Baden	107.404	1.406	1,31 %	723	683
Bruck an der Leitha	74.244	747	1,01 %	423	324
Gmünd	29.301	326	1,11 %	188	138
Gänserndorf	79.286	765	0,96 %	432	333
Hollabrunn	41.504	478	1,15 %	236	242
Horn	25.287	284	1,12 %	130	154
Korneuburg	70.185	833	1,19 %	386	447
Krems Land	45.512	597	1,31 %	316	281
Krems an der Donau	17.569	226	1,29 %	122	104
Lilienfeld	19.466	284	1,46 %	131	153
Melk	61.499	880	1,43 %	431	449
Mistelbach	60.772	623	1,03 %	360	263
Mödling	89.283	1.070	1,20 %	532	538
Neunkirchen	67.350	940	1,40 %	466	474
Sankt Pölten Land	102.126	1.371	1,34 %	723	648
Sankt Pölten Stadt	40.216	532	1,32 %	248	284
Scheibbs	32.953	363	1,10 %	203	160
Tulln	80.676	897	1,11 %	479	418
Waidhofen an der Thaya	21.444	302	1,41 %	176	126
Waidhofen an der Ybbs Stadt	8.645	128	1,48 %	58	70
Wiener Neustadt Land	61.361	837	1,36 %	480	357
Wiener Neustadt Stadt	31.863	253	0,79 %	152	101
Zwettl	34.553	412	1,19 %	205	207
Niederösterreich	1.293.159	15.832	1,22 %	8.215	7.617

Niederösterreich

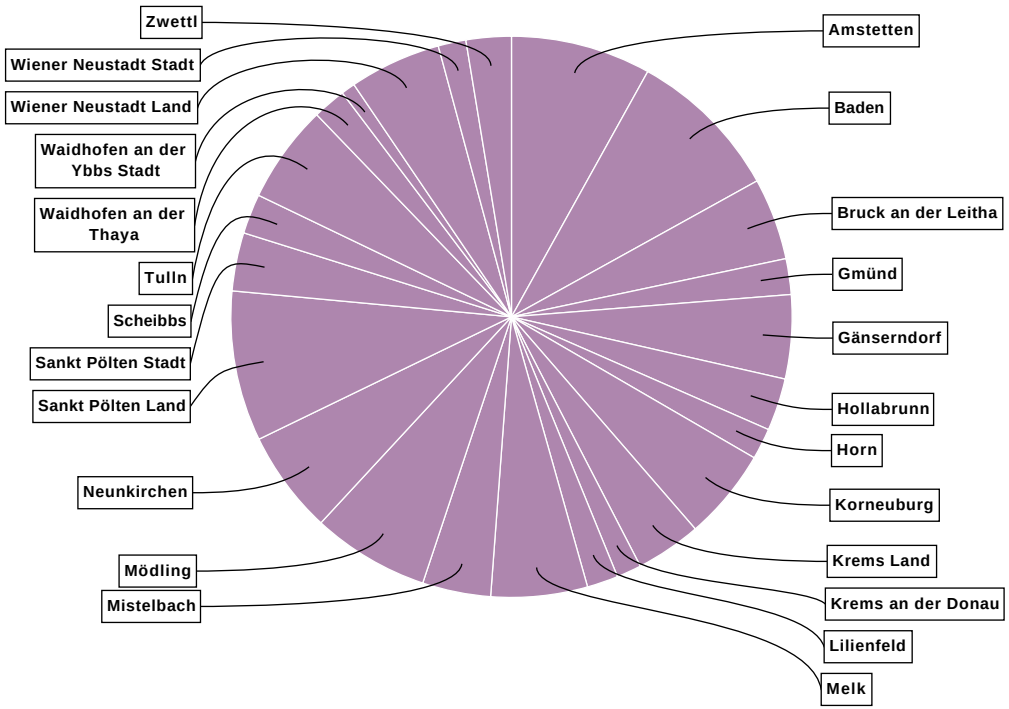

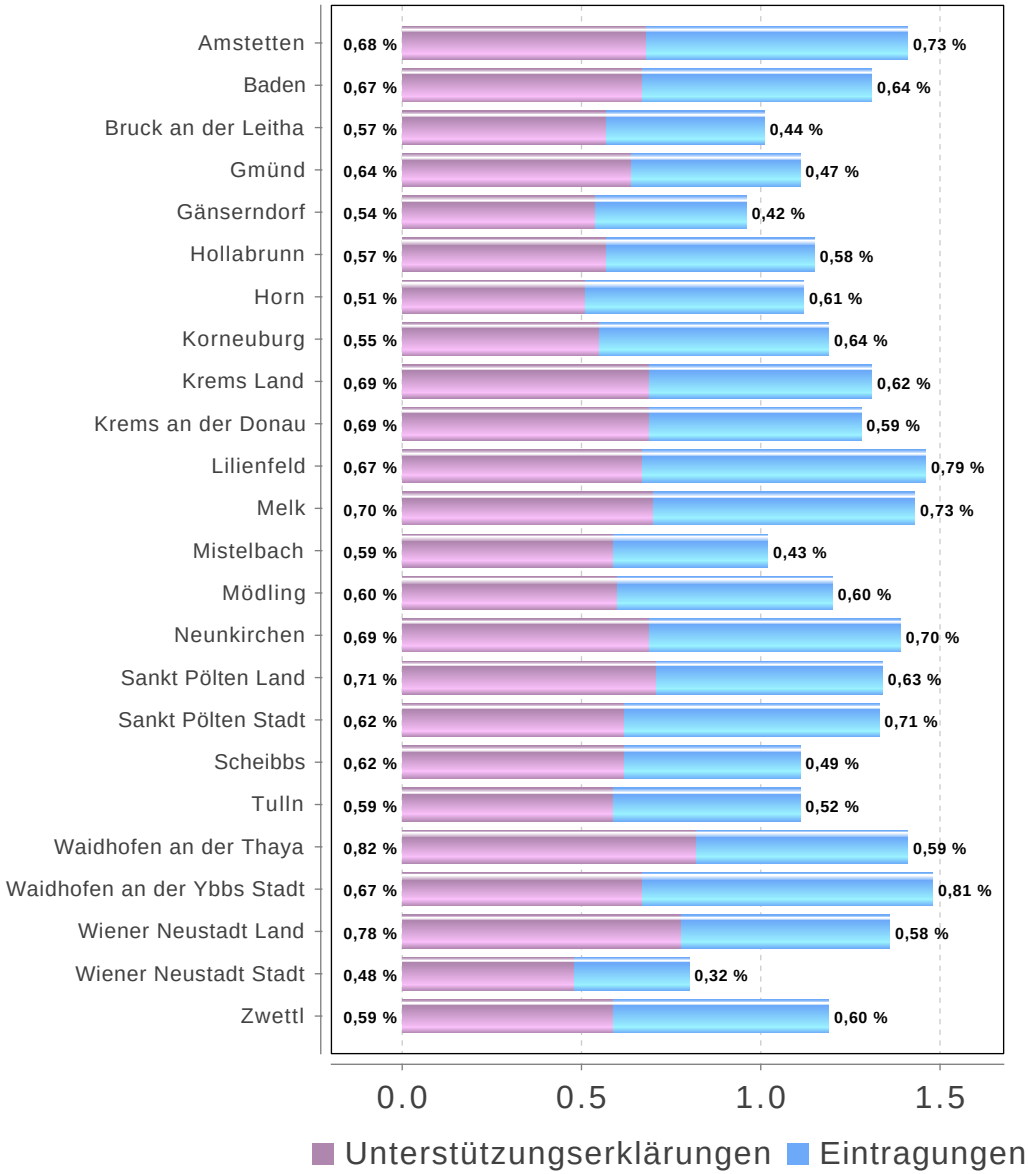

Oberösterreich

Gebiet	Stimmberechtigte	Unterstützungserklärungen + Eintragungen	Stimmbeteiligung inklusive Unterstützungserklärungen	Unterstützungserklärungen	Eintragungen
Braunau am Inn	75.653	912	1,21 %	398	514
Eferding	25.786	257	1,00 %	135	122
Freistadt	54.413	772	1,42 %	310	462
Gmunden	77.915	1.114	1,43 %	467	647
Grieskirchen	50.392	611	1,21 %	235	376
Kirchdorf an der Krems	43.241	550	1,27 %	250	300
Linz Stadt	132.463	1.445	1,09 %	685	760
Linz-Land	107.517	1.381	1,28 %	636	745
Perg	53.190	755	1,42 %	316	439
Ried im Innkreis	46.101	467	1,01 %	176	291
Rohrbach	45.147	536	1,19 %	212	324
Schärding	43.960	448	1,02 %	206	242
Steyr Stadt	25.799	370	1,43 %	170	200
Steyr-Land	48.170	802	1,66 %	326	476
Urfahr-Umgebung	69.620	989	1,42 %	450	539
Vöcklabruck	103.227	1.371	1,33 %	650	721
Wels Stadt	37.618	410	1,09 %	207	203
Wels-Land	55.530	749	1,35 %	344	405
Oberösterreich	1.095.742	13.939	1,27 %	6.173	7.766

Oberösterreich

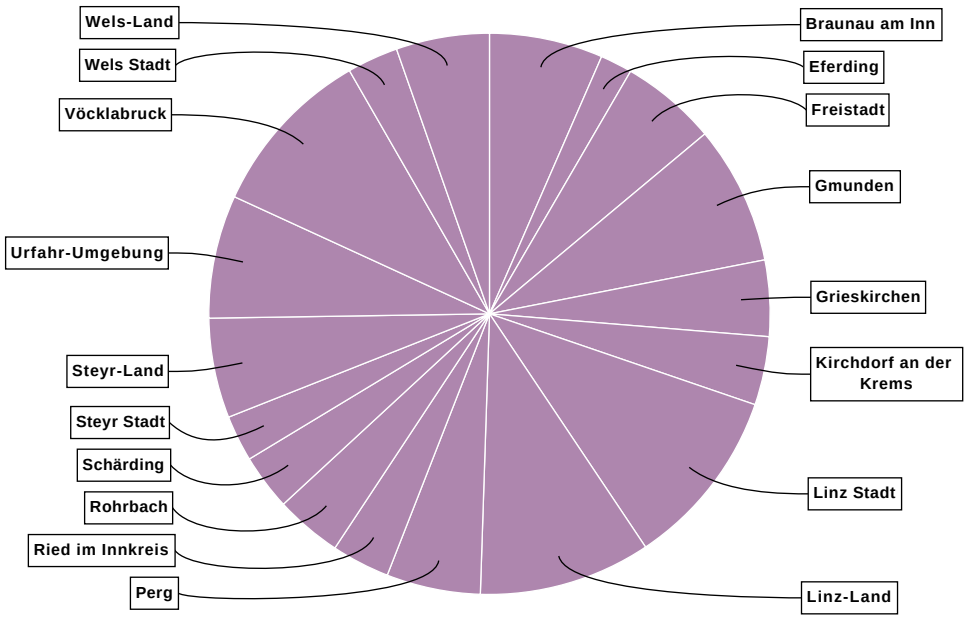

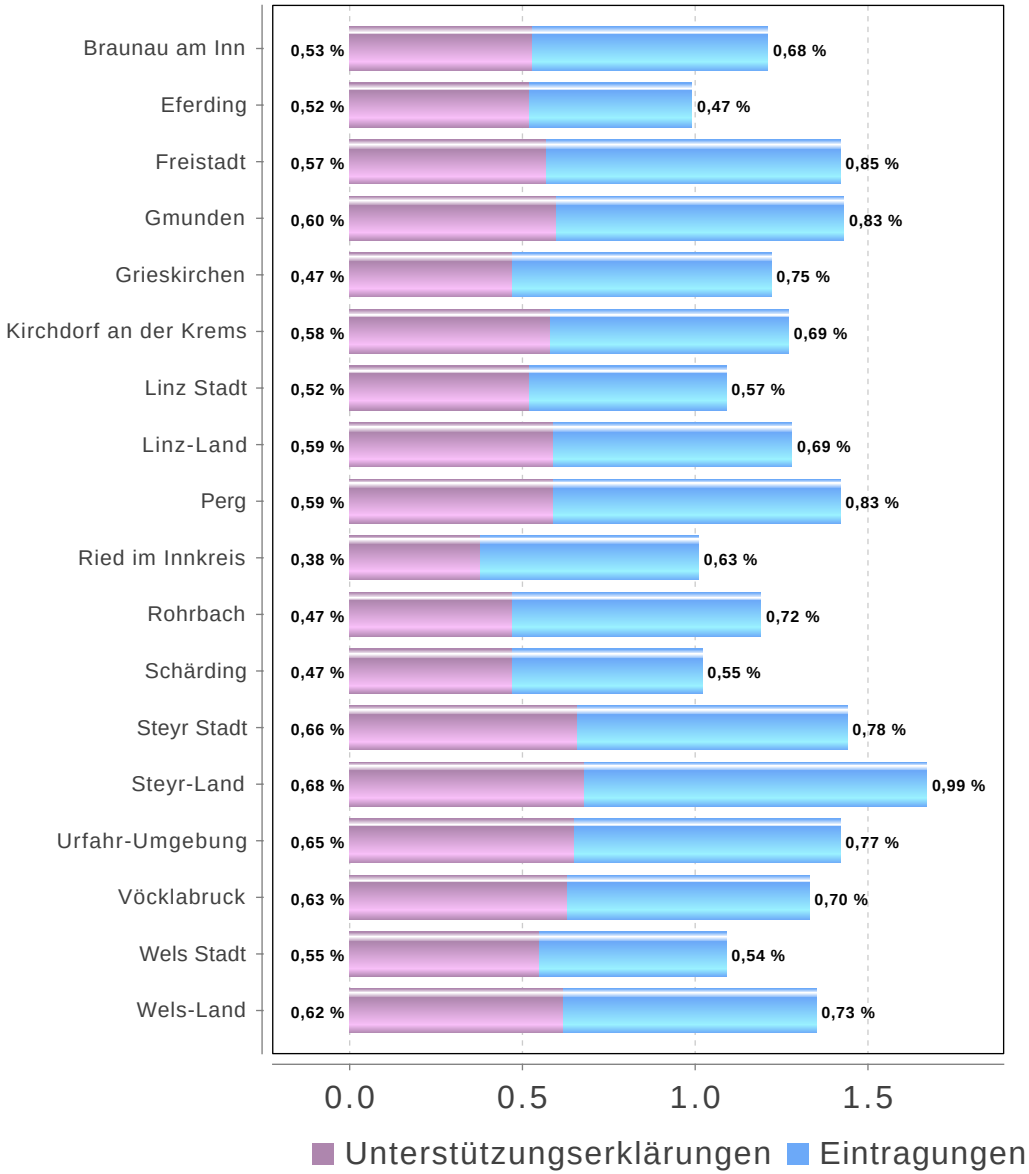

Salzburg

Gebiet	Stimmberechtigte	Unterstützungserklärungen + Eintragungen	Stimmbeteiligung inklusive Unterstützungserklärungen	Unterstützungserklärungen	Eintragungen
Hallein	43.391	480	1,11 %	225	255
Salzburg Stadt	94.782	951	1,00 %	396	555
Salzburg-Umgebung	114.881	1.284	1,12 %	624	660
Sankt Johann im Pongau	58.123	474	0,82 %	207	267
Tamsweg	15.928	150	0,94 %	55	95
Zell am See	63.405	514	0,81 %	249	265
Salzburg	390.510	3.853	0,99 %	1.756	2.097

Salzburg

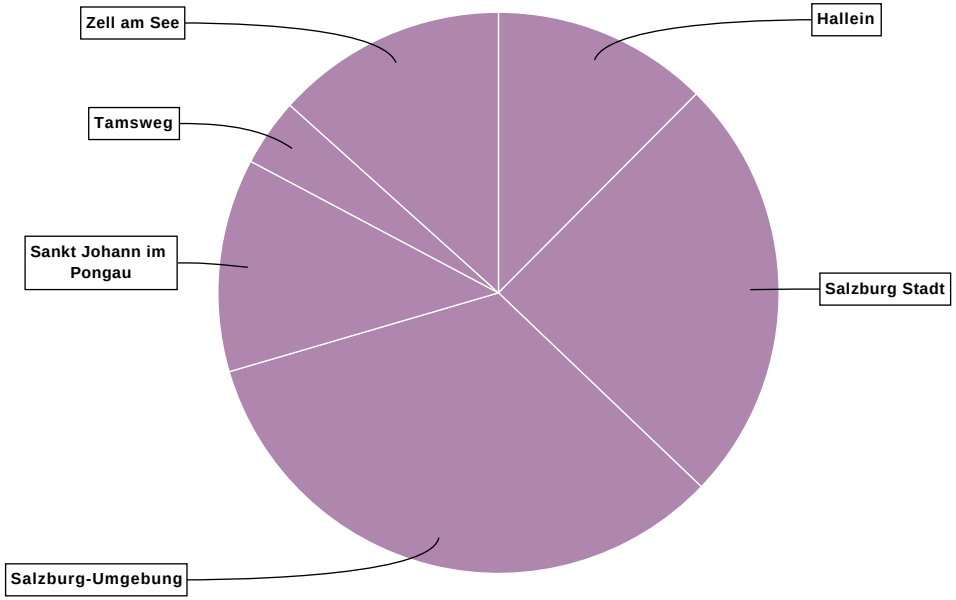
Zell am See
Hallein
Tamsweg
Sankt Johann im Pongau
Salzburg Stadt
Salzburg-Umgebung

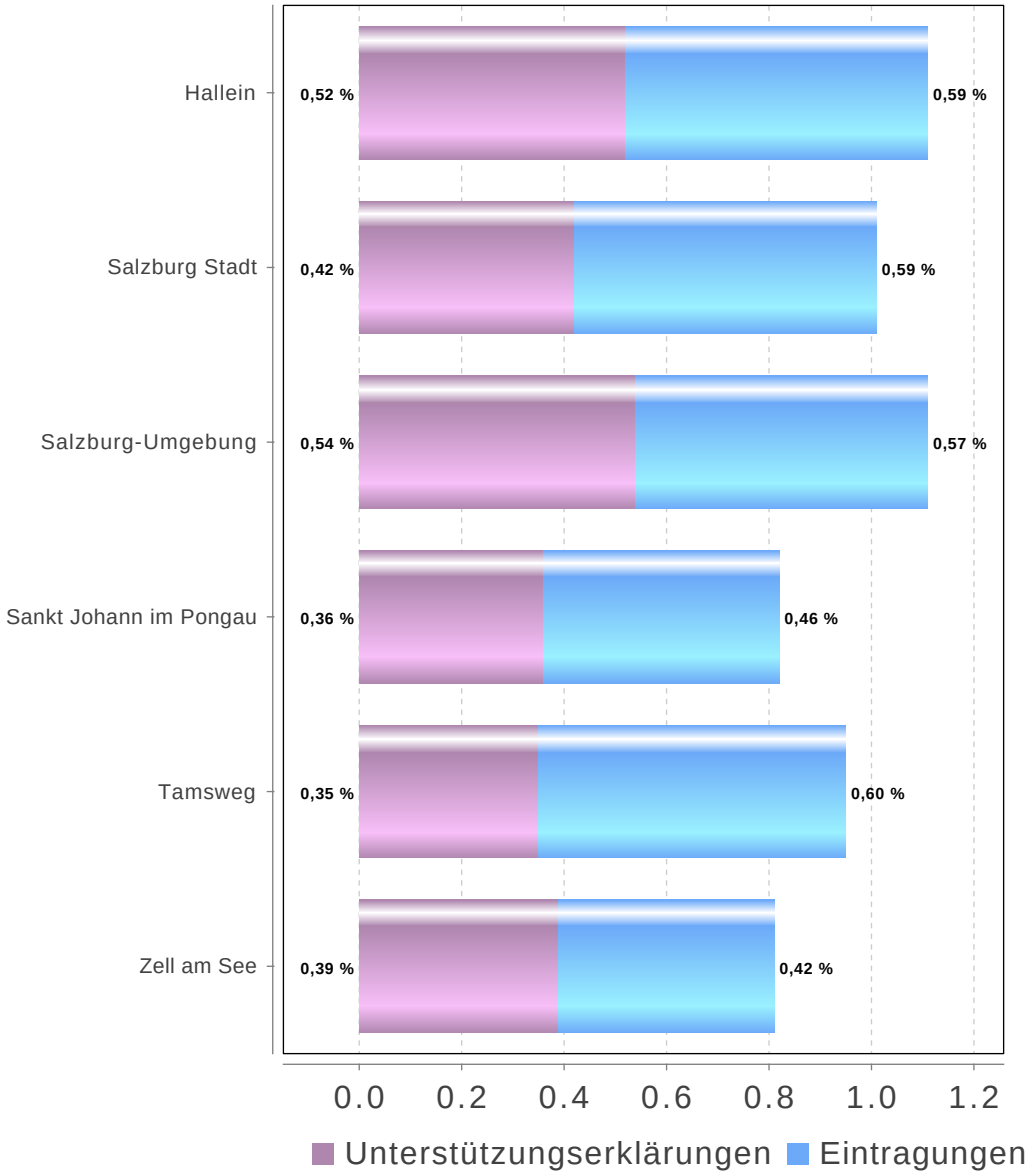
Hallein
0,52 %
0,59 %
Salzburg Stadt
0,42 %
0,59 %
Salzburg-Umgebung
0,54 %
0,57 %
Sankt Johann im Pongau
0,36 %
0,46 %
Tamsweg
0,35 %
0,60 %
Zell am See
0,39 %
0,42 %
0.0
0.2
0.4
0.6
0.8
1.0
1.2
Unterstützungserklärungen
Eintragungen

Steiermark

Gebiet	Stimmberechtigte	Unterstützungserklärungen + Eintragungen	Stimmbeteiligung inklusive Unterstützungserklärungen	Unterstützungserklärungen	Eintragungen
Bruck-Mürzzuschlag	75.882	732	0,96 %	372	360
Deutschlandsberg	49.968	491	0,98 %	283	208
Graz Stadt	191.709	1.537	0,80 %	878	659
Graz-Umgebung	123.638	1.182	0,96 %	666	516
Hartberg-Fürstenfeld	73.823	595	0,81 %	355	240
Leibnitz	67.839	539	0,79 %	298	241
Leoben	45.397	490	1,08 %	265	225
Liezen	61.059	528	0,86 %	233	295
Murau	22.370	189	0,84 %	73	116
Murtal	56.006	599	1,07 %	280	319
Südoststeiermark	67.926	504	0,74 %	259	245
Voitsberg	41.751	397	0,95 %	241	156
Weiz	72.662	677	0,93 %	330	347
Steiermark	950.030	8.460	0,89 %	4.533	3.927

Steiermark

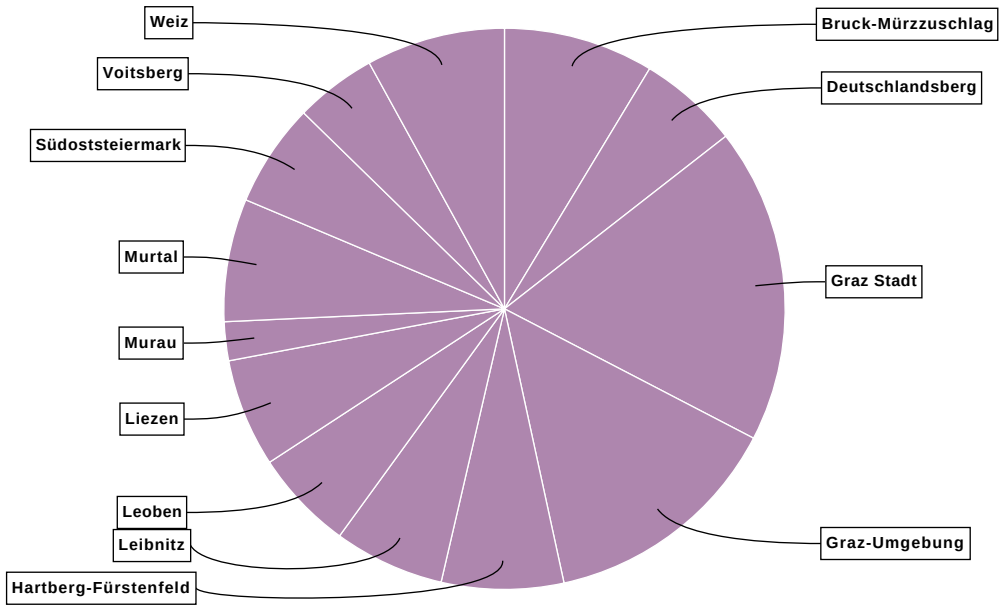
Weiz
Voitsberg
Südoststeiermark
Murtal
Murau
Liezen
Leoben
Leibnitz
Hartberg-Fürstenfeld
Bruck-Mürzzuschlag
Deutschlandsberg
Graz Stadt
Graz-Umgebung

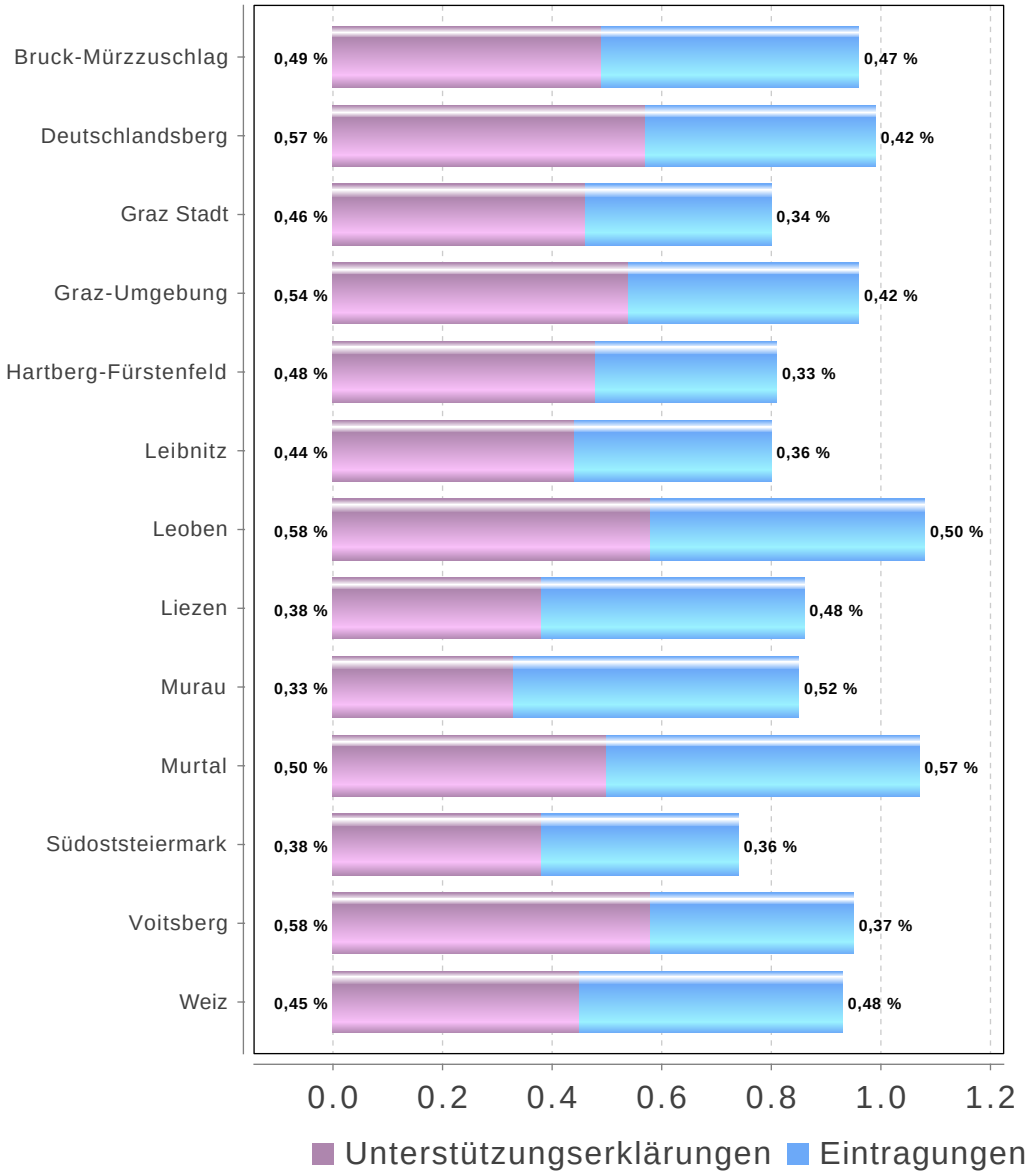
Bruck-Mürzzuschlag 0,49 % 0,47 %
Deutschlandsberg 0,57 % 0,42 %
Graz Stadt 0,46 % 0,34 %
Graz-Umgebung 0,54 % 0,42 %
Hartberg-Fürstenfeld 0,48 % 0,33 %
Leibnitz 0,44 % 0,36 %
Leoben 0,58 % 0,50 %
Liezen 0,38 % 0,48 %
Murau 0,33 % 0,52 %
Murtal 0,50 % 0,57 %
Südoststeiermark 0,38 % 0,36 %
Voitsberg 0,58 % 0,37 %
Weiz 0,45 % 0,48 %
0.0 0.2 0.4 0.6 0.8 1.0 1.2
Unterstützungserklärungen
Eintragungen

Tirol

Gebiet	Stimmberechtigte	Unterstützungserklärungen + Eintragungen	Stimmbeteiligung inklusive Unterstützungserklärungen	Unterstützungserklärungen	Eintragungen
Imst	45.504	318	0,70 %	172	146
Innsbruck Stadt	81.441	695	0,85 %	379	316
Innsbruck-Land	133.182	1.187	0,89 %	670	517
Kitzbühel	45.434	388	0,85 %	190	198
Kufstein	76.966	744	0,97 %	383	361
Landeck	33.370	193	0,58 %	118	75
Lienz	39.119	266	0,68 %	140	126
Reutte	22.366	194	0,87 %	75	119
Schwaz	61.383	486	0,79 %	254	232
Tirol	538.765	4.471	0,83 %	2.381	2.090

Tirol

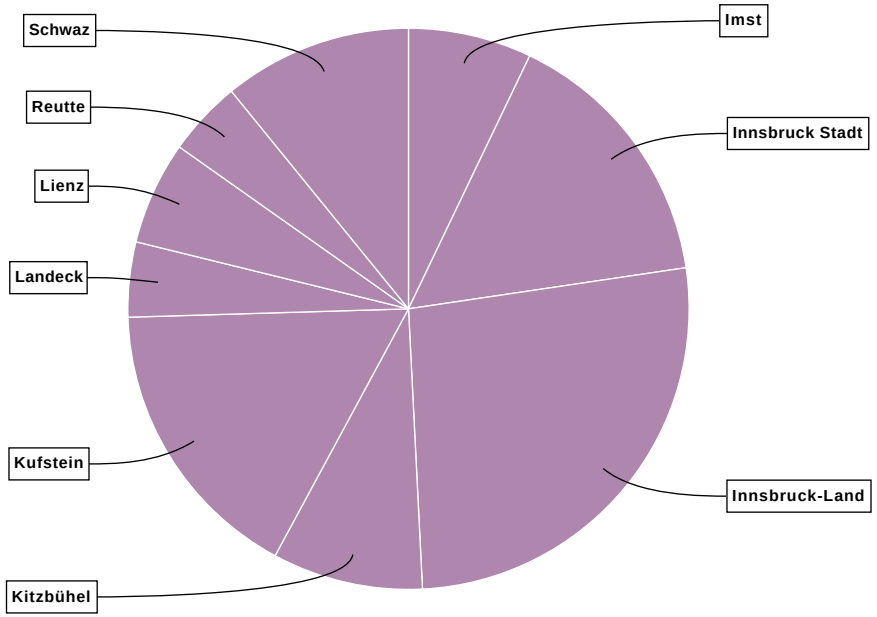
Schwaz
Imst
Reutte
Innsbruck Stadt
Lienz
Landeck
Kufstein
Innsbruck-Land
Kitzbühel

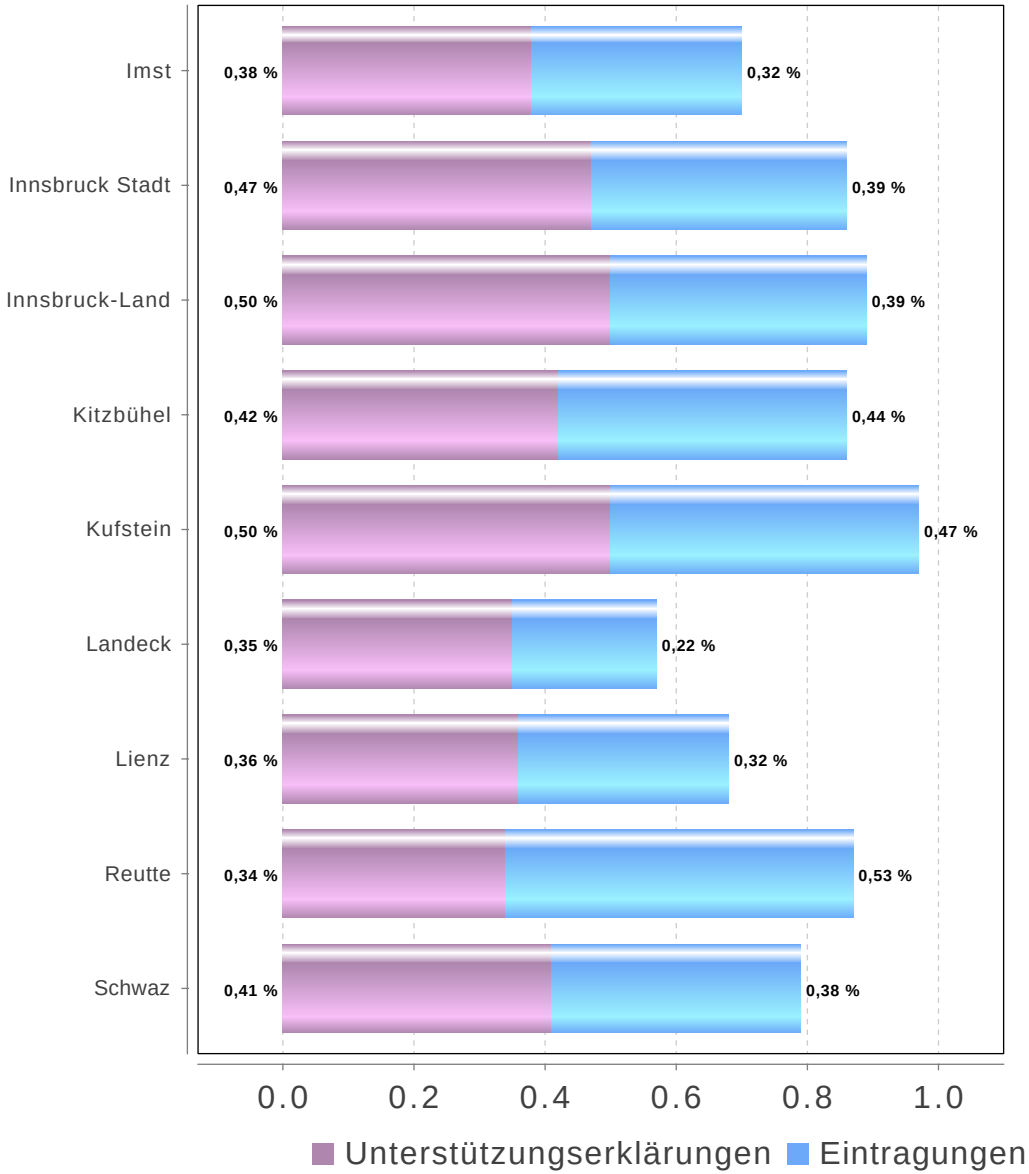
Imst
0,38 %
0,32 %
Innsbruck Stadt
0,47 %
0,39 %
Innsbruck-Land
0,50 %
0,39 %
Kitzbühel
0,42 %
0,44 %
Kufstein
0,50 %
0,47 %
Landeck
0,35 %
0,22 %
Lienz
0,36 %
0,32 %
Reutte
0,34 %
0,53 %
Schwaz
0,41 %
0,38 %
0.0
0.2
0.4
0.6
0.8
1.0
Unterstützungserklärungen
Eintragungen

Vorarlberg

Gebiet	Stimmberechtigte	Unterstützungserklärungen + Eintragungen	Stimmbeteiligung inklusive Unterstützungserklärungen	Unterstützungserklärungen	Eintragungen
Bludenz	45.141	356	0,79 %	200	156
Bregenz	91.699	599	0,65 %	273	326
Dornbirn	61.166	393	0,64 %	206	187
Feldkirch	77.148	588	0,76 %	343	245
Vorarlberg	275.154	1.936	0,70 %	1.022	914

Vorarlberg

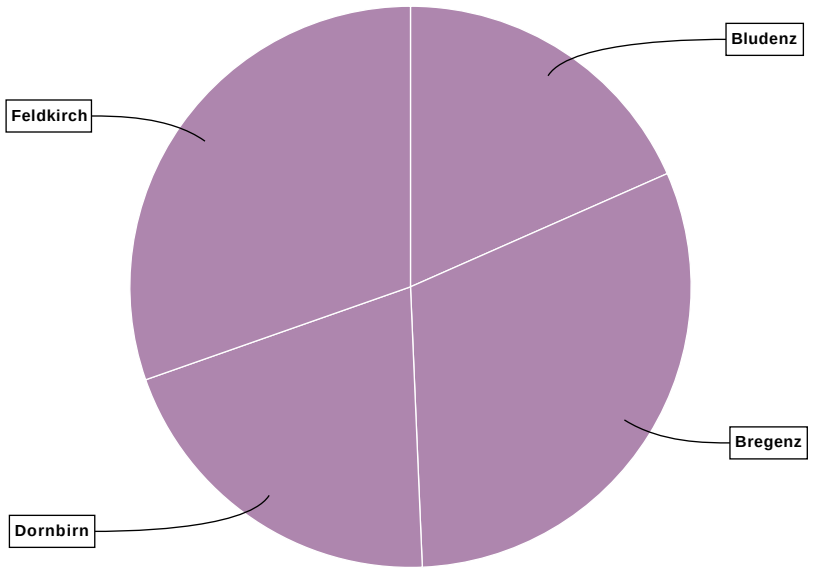
Bludenz
Bregenz
Dornbirn
Feldkirch

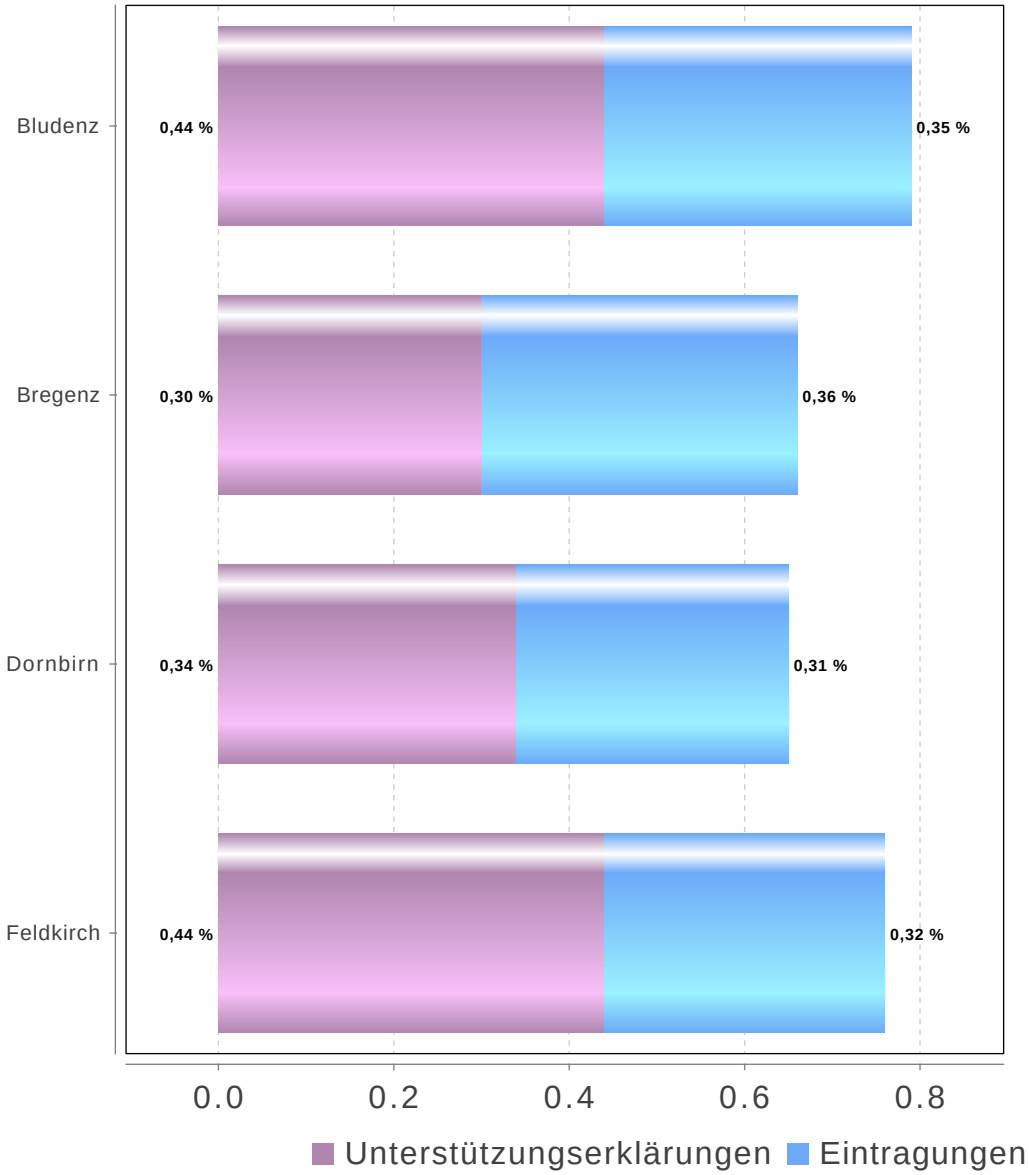
Bludenz
0,44 %
0,35 %
Bregenz
0,30 %
0,36 %
Dornbirn
0,34 %
0,31 %
Feldkirch
0,44 %
0,32 %
0.0
0.2
0.4
0.6
0.8
Unterstützungserklärungen
Eintragungen

Wien

Gebiet	Stimmberechtigte	Unterstützungserklärungen + Eintragungen	Stimmbeteiligung inklusive Unterstützungserklärungen	Unterstützungserklärungen	Eintragungen
Innere Stadt	10.868	94	0,86 %	51	43
Leopoldstadt	59.218	430	0,73 %	226	204
Landstraße	55.140	421	0,76 %	237	184
Wieden	19.319	162	0,84 %	73	89
Margareten	28.472	175	0,61 %	102	73
Mariahilf	18.952	105	0,55 %	53	52
Neubau	19.231	132	0,69 %	67	65
Josefstadt	14.826	106	0,71 %	51	55
Alsergrund	24.390	181	0,74 %	91	90
Favoriten	105.371	846	0,80 %	462	384
Simmering	58.783	571	0,97 %	349	222
Meidling	53.127	484	0,91 %	237	247
Hietzing	36.859	353	0,96 %	174	179
Penzing	59.744	620	1,04 %	338	282
Rudolfsheim-Fünfhaus	37.209	280	0,75 %	150	130
Ottakring	53.866	434	0,81 %	219	215
Hernals	31.087	223	0,72 %	105	118
Währing	31.383	222	0,71 %	108	114
Döbling	46.712	397	0,85 %	208	189
Brigittenau	42.793	317	0,74 %	183	134
Floridsdorf	108.322	1.158	1,07 %	678	480
Donaustadt	134.234	1.357	1,01 %	790	567
Liesing	75.979	759	1,00 %	412	347
Wien	1.125.885	9.827	0,87 %	5.364	4.463

Volksbegehren "Neutralität Österreichs stärken"

Wien

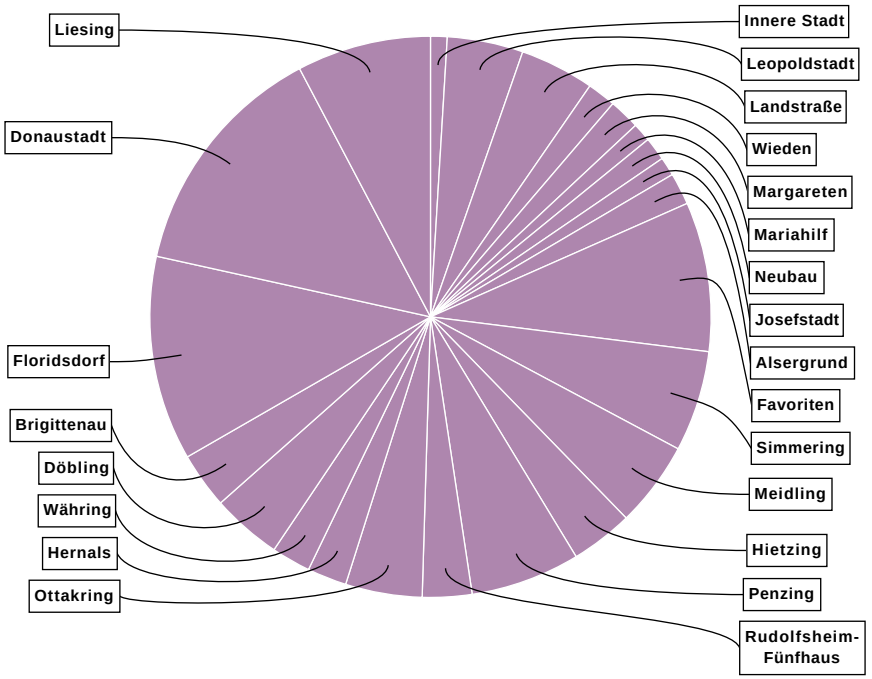

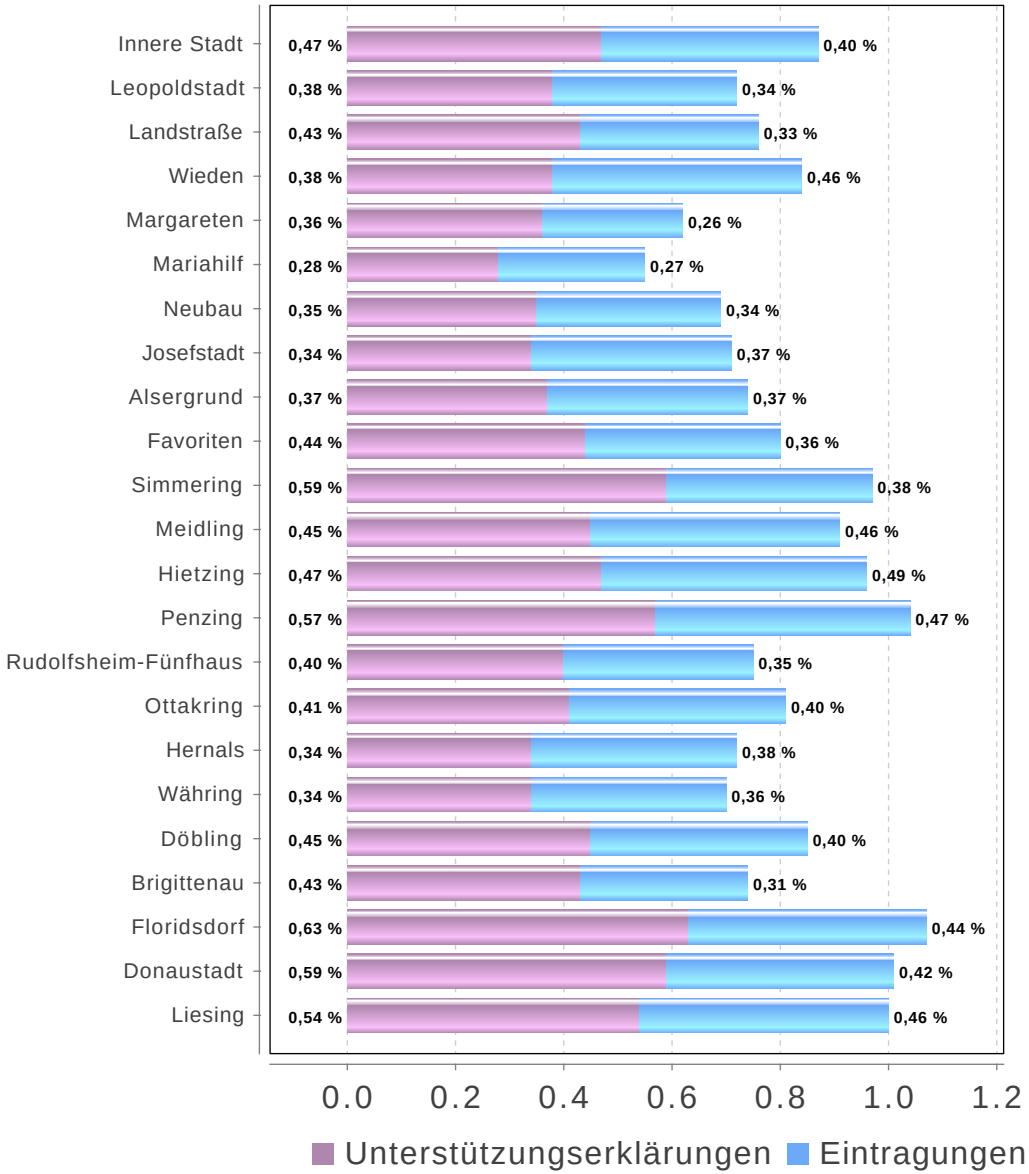

Vergleich mit früheren Volksbegehren

(Absolutwerte/Bundesebene)

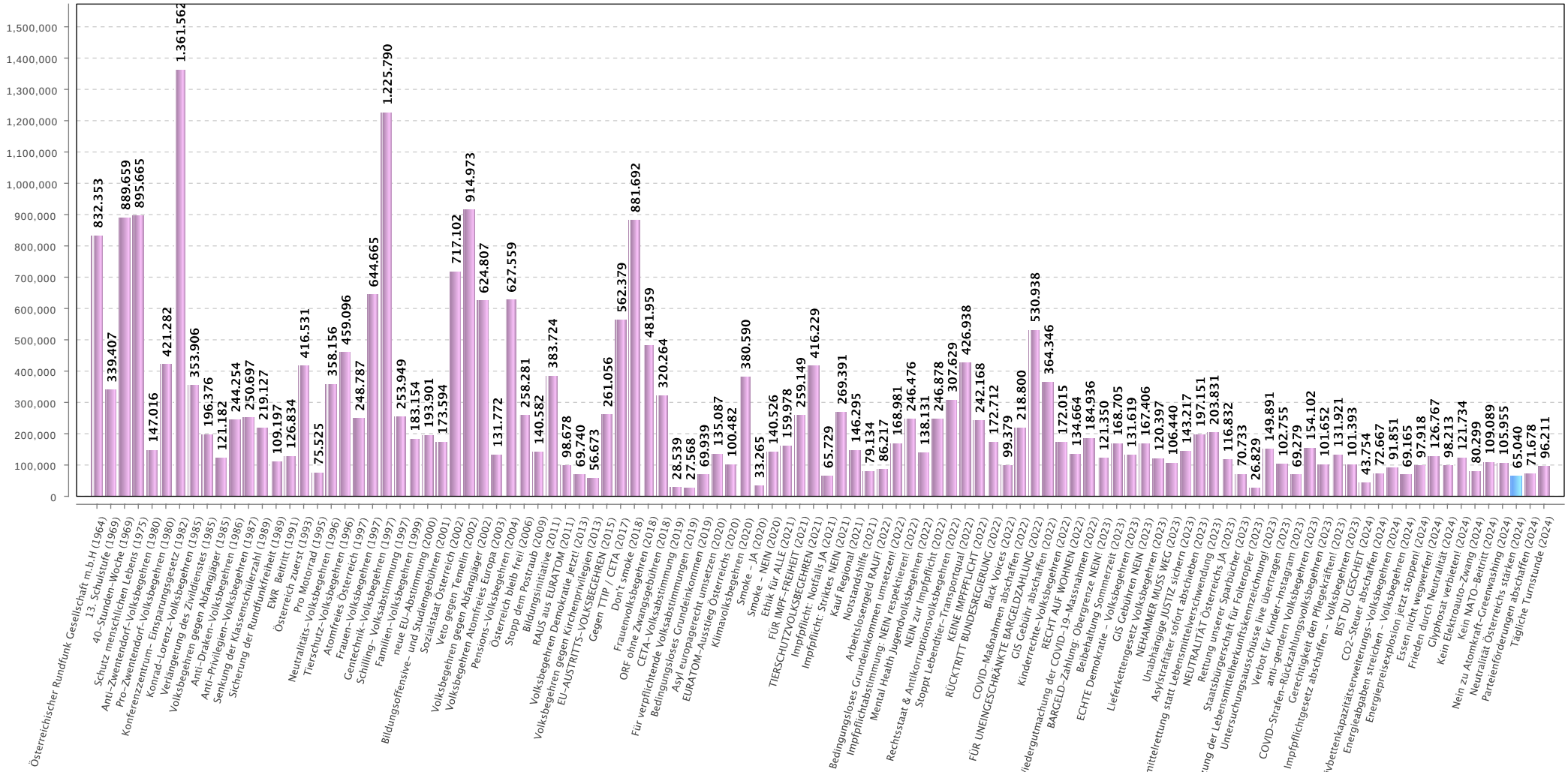

Vergleich mit früheren Volksbegehren

(Absolutwerte/Bundesebene, nach Größe gereiht)

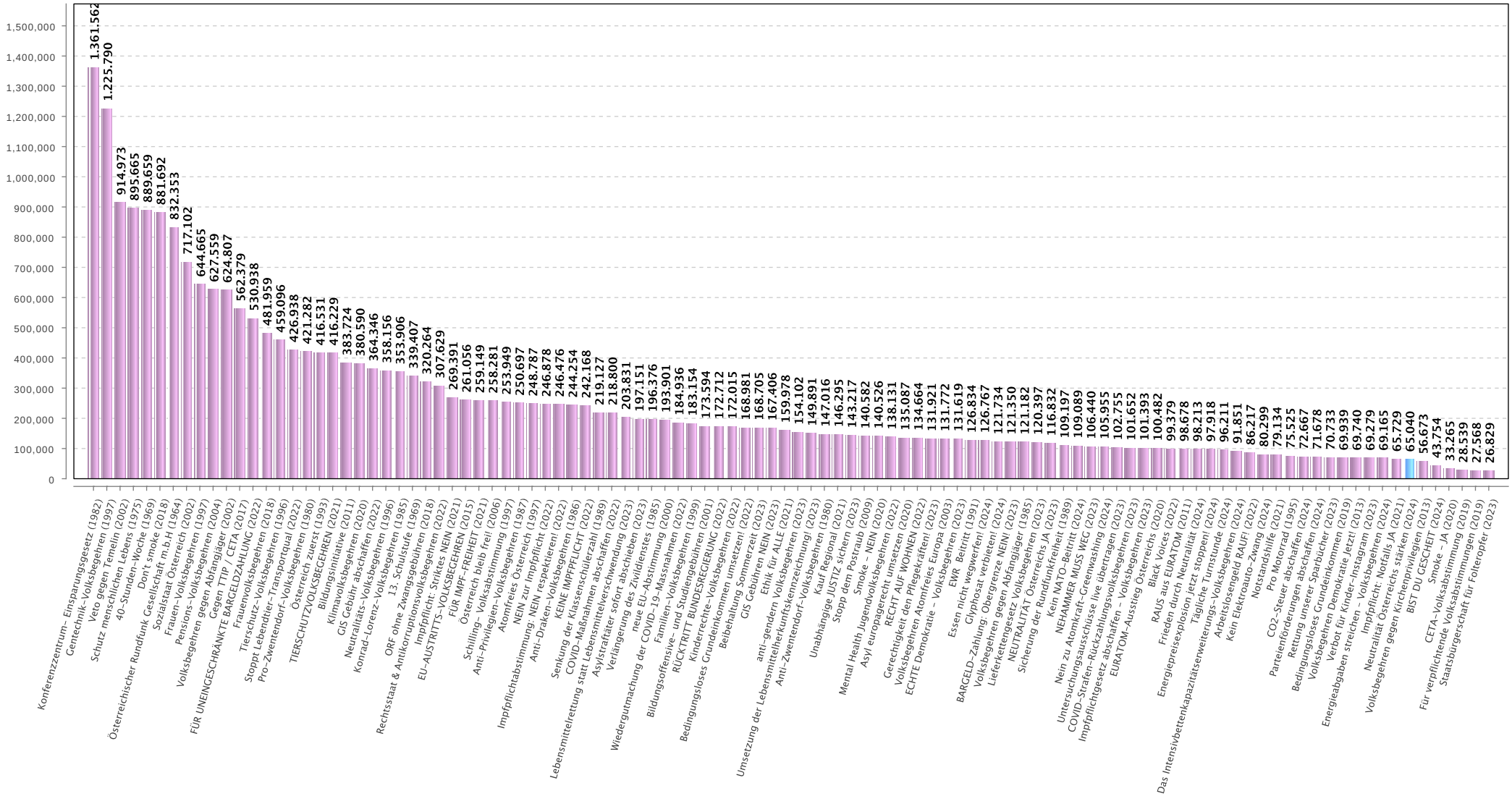

Vergleich mit früheren Volksbegehren

(Prozentwerte/Bundesebene)

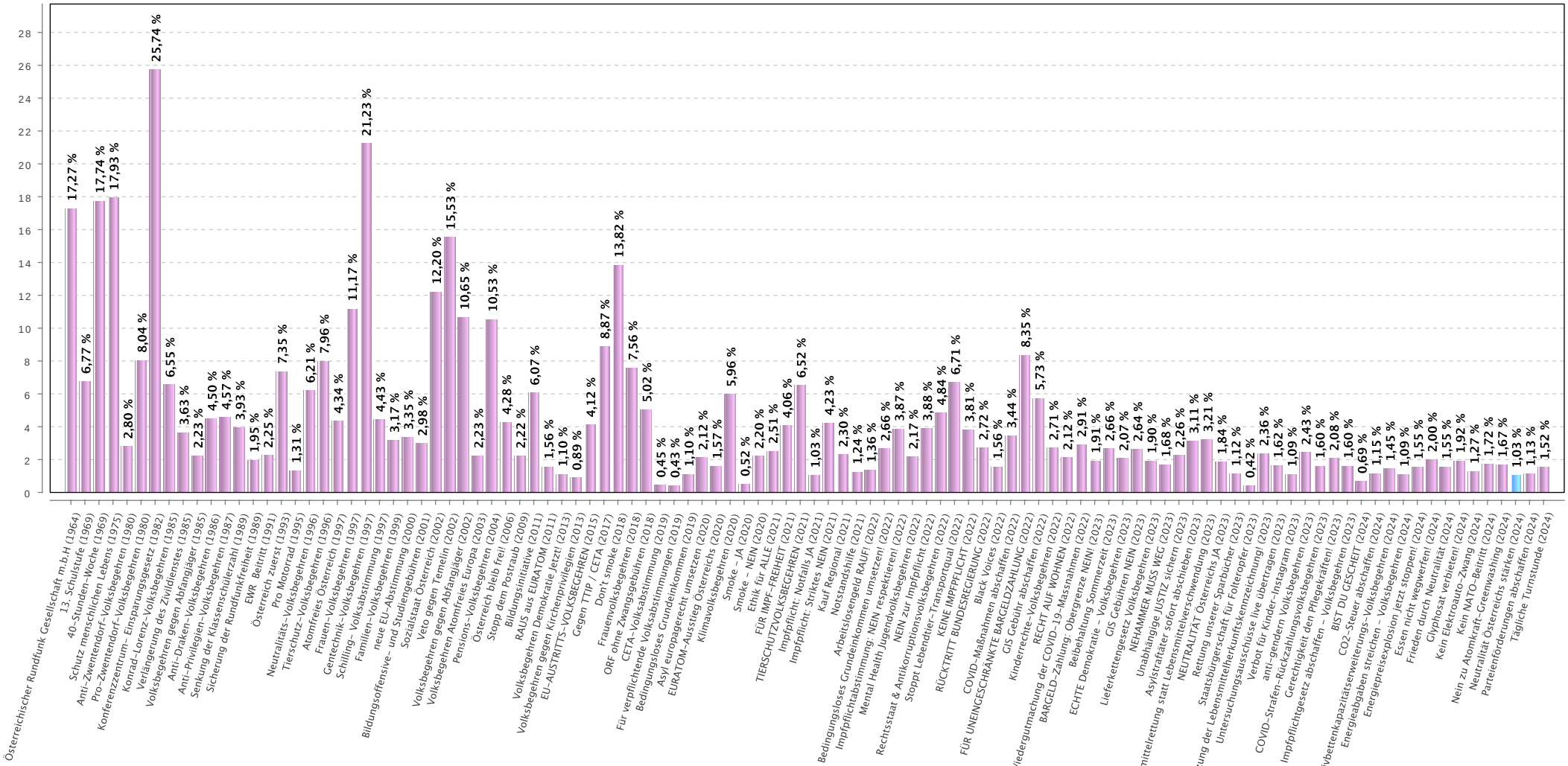

Vergleich mit früheren Volksbegehren
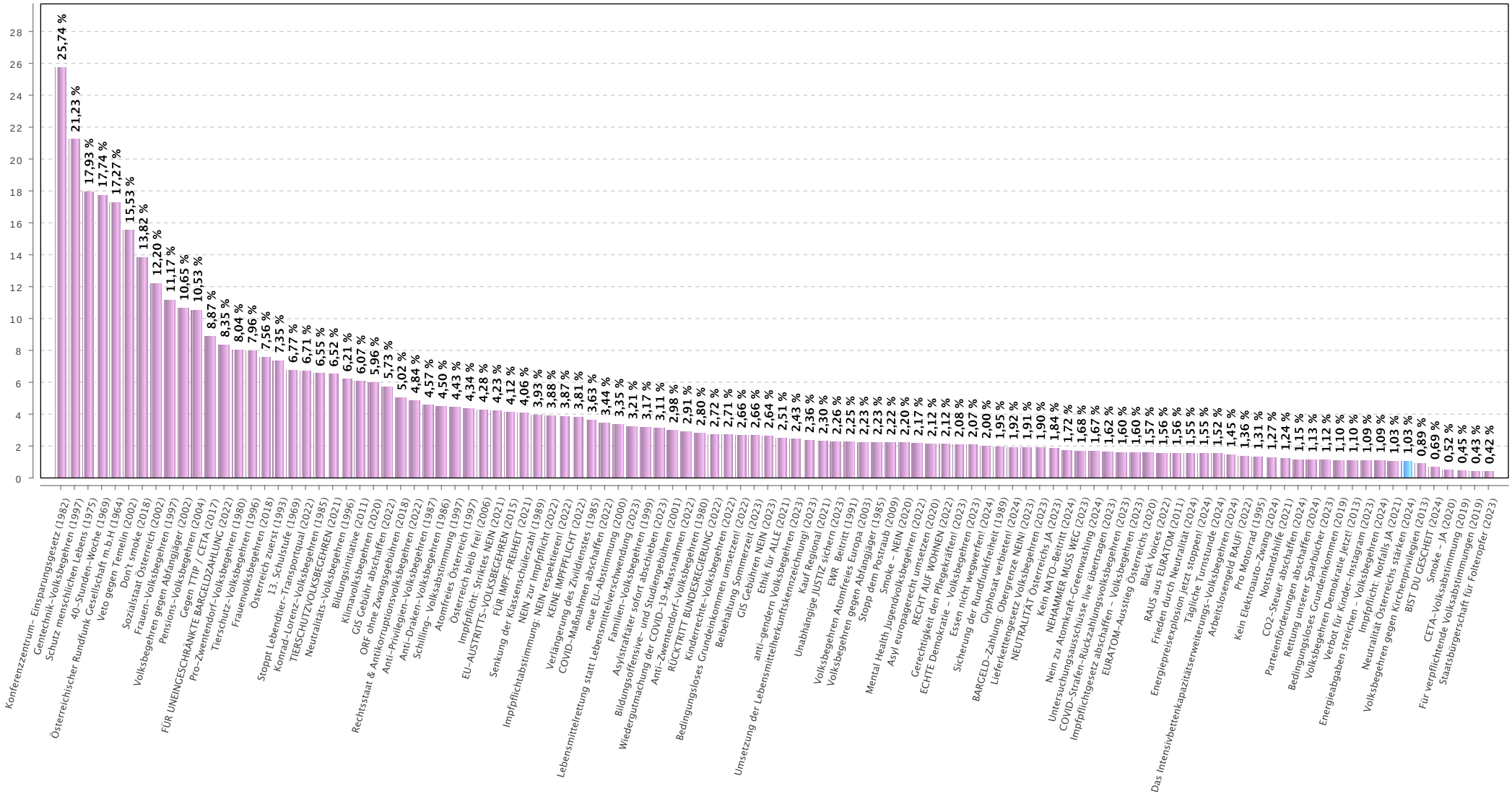
(Prozentwerte/Bundesebene, nach Größe gereiht)